

ACUSE



**“2021: Año de las Trabajadoras y Trabajadores de la Salud”**

**OFICIO ISTAI-234/2021**

Asunto: segundo informe trimestral 2021

Hermosillo, Sonora, 12 de julio del 2021

**C.P. RAÚL NAVARRO GALLEGOS  
SECRETARIO DE HACIENDA  
P R E S E N T E.-**

En atención a Oficio No. **SH-1155/2021**, Adjunto al presente la entrega del **Segundo Informe Trimestral 2021**, en forma impresa, así como también hago entrega de un disco compacto con los archivos electrónicos que la integran y se efectúa el envío de la misma al correo electrónico: [evaluación@haciendaegresos-sonora-gob.mx](mailto:evaluación@haciendaegresos-sonora-gob.mx).

Sin otro particular, agradezco de antemano la atención que se sirva brindar al presente

**A T E N T A M E N T E:**

**LIC. FRANCISCO CUEVAS SÁENZ**  
Comisionado presidente del ISTAI



12 JUL 2021

ALEJANDRINA ESTRADA  
**RECIBIDO**

C.c.p. Lic. Yolanda Gutiérrez; Contralor Interno ISTAI  
C.c.p. Archivo.

Instituto Sonorense de Transparencia, Acceso a la Información Pública y Protección de Datos Personales  
Estado de Situación Financiera  
al 30 de Junio de 2021

ETCA-I-01

TRIMESTRE:II-2021

ACTIVO	2021	2020	PASIVO	2021	2020
<b>Activo Circulante</b>			<b>Pasivo Circulante</b>		
Efectivo y Equivalentes	9,417,772.93	5,469,710.33	Cuentas por Pagar a Corto Plazo	275,794.83	464,454.46
Derechos a Recibir Efectivo o Equivalentes	101,686.25	-	- Documentos por Pagar a Corto Plazo	-	-
Derechos a Recibir Bienes o Servicios	-	-	- Porción a Corto Plazo de la Deuda Pública a Largo Plazo	-	-
Inventarios	-	-	- Títulos y Valores a Corto Plazo	-	-
Almacenes	-	-	- Pasivos Diferidos a Corto Plazo	-	-
Estimación por Pérdida o Deterioro de Activos Circulantes	-	-	- Fondos y Bienes de Terceros en Garantía y/o Administración a Corto Plazo	-	-
Otros Activos Circulantes	-	-	- Provisiones a Corto Plazo	-	-
			- Otros Pasivos a Corto Plazo	-	-
<b>Total de Activos Circulantes</b>	<b>9,519,459.18</b>	<b>5,469,710.33</b>	<b>Total de Pasivos Circulantes</b>	<b>275,794.83</b>	<b>464,454.46</b>
<b>Activo No Circulante</b>			<b>Pasivo No Circulante</b>		
Inversiones Financieras a Largo Plazo	-	-	- Cuentas por Pagar a Largo Plazo	-	-
Derechos a Recibir Efectivo o Equivalentes a Largo Plazo	-	-	- Documentos por Pagar a Largo Plazo	-	-
Bienes Inmuebles, Infraestructura y Construcciones en Proceso	-	-	- Deuda Pública a Largo Plazo	-	-
Bienes Muebles	1,873,870.31	1,743,892.31	- Pasivos Diferidos a Largo Plazo	-	-
Activos Intangibles	160,339.56	160,339.56	- Fondos y Bienes de Terceros en Garantía y/o en Administración a Largo Plazo	-	-
Depreciación, Deterioro y Amortización Acumulada de Bienes	-	-	- Provisiones a Largo Plazo	-	-
Activos Diferidos	1,193,651.39	1,138,845.87			
Estimación por Pérdida o Deterioro de Activos no Circulantes	-	-			
Otros Activos no Circulantes	-	-			
<b>Total de Activos No Circulantes</b>	<b>840,558.48</b>	<b>765,386.00</b>	<b>Total de Pasivos No Circulantes</b>	<b>-</b>	<b>-</b>
<b>Total de Activos</b>	<b>10,360,017.66</b>	<b>6,235,096.33</b>	<b>Total de Pasivo</b>	<b>275,794.83</b>	<b>464,454.46</b>
			<b>Hacienda Pública/Patrimonio</b>		
			<b>Hacienda Pública/Patrimonio Contribuido</b>	<b>293,875.32</b>	<b>293,875.32</b>
			Aportaciones	-	-
			Donaciones de Capital	293,875.32	293,875.32
			Actualización de la Hacienda Pública/Patrimonio		
			<b>Hacienda Pública/Patrimonio Generado</b>	<b>9,790,347.51</b>	<b>5,476,766.51</b>
			Resultados del Ejercicio (Ahorro/ Desahorro)	4,313,580.96	3,224,296.56
			Resultados de Ejercicios Anteriores	10,378,786.96	13,603,083.51
			Revalúos	-	-
			Reservas	-	-
			Rectificaciones de Resultados de Ejercicios Anteriores	4,902,020.41	4,902,020.41
			<b>Exceso o Insuficiencia en la Actualización de la Hacienda Pública/Patrimonio</b>	<b>-</b>	<b>-</b>
			Resultado por Posición Monetaria	-	-
			Resultado por Tenencia de Activos no Monetarios	-	-
			<b>Total Hacienda Pública/Patrimonio</b>	<b>10,084,222.83</b>	<b>5,770,641.87</b>
			<b>Total de Pasivo y Hacienda Pública/Patrimonio</b>	<b>10,360,017.66</b>	<b>6,235,096.33</b>

"Bajo protesta de decir verdad declaramos que los Estados Financieros y sus Notas, son razonablemente correctos y son responsabilidad del emisor"

LIC. LIZBETH SABINA GONZALEZ BUSTAMANTE  
DIRECTORA GENERAL DE ADMINISTRACION

LIC. FRANCISCO CUEVAS SAENZ  
COMISIONADO PRESIDENTE

Instituto Sonorense de Transparencia, Acceso a la Información Pública y Protección de Datos Personales

Estado de Situación Financiera - Detallado - LDF

Al 31 de Diciembre de 2020 y al 30 de Junio de 2021 (b)

ETCA-I-02

TRIMESTRE:II-2021

(PESOS)

Concepto (c)	2021	31 de diciembre de 2020	Concepto (c)	2021	31 de diciembre de 2020
<b>ACTIVO</b>			<b>PASIVO</b>		
<b>Activo Circulante</b>			<b>Pasivo Circulante</b>		
<b>a. Efectivo y Equivalentes (a=a1+a2+a3+a4+a5+a6+a7)</b>	<b>9,417,772.93</b>	<b>5,469,710.33</b>	<b>a. Cuentas por Pagar a Corto Plazo (a=a1+a2+a3+a4+a5+a6+a7+a8+a9)</b>	<b>275,794.83</b>	<b>464,454.46</b>
a1) Efectivo	40,000.00	-	a1) Servicios Personales por Pagar a Corto Plazo	-	-
a2) Bancos/Tesorería	-	-	a2) Proveedores por Pagar a Corto Plazo	15,443.98	329.90
a3) Bancos/Dependencias y Otros	5,758,576.30	1,915,858.45	a3) Contratistas por Obras Públicas por Pagar a Corto Plazo	-	-
a4) Inversiones Temporales (Hasta 3 meses)	3,619,196.63	3,553,851.88	a4) Participaciones y Aportaciones por Pagar a Corto Plazo	-	-
a5) Fondos con Afectación Específica	-	-	a5) Transferencias Otorgadas por Pagar a Corto Plazo	-	-
a6) Depósitos de Fondos de Terceros en Garantía y/o Administración	-	-	a6) Intereses, Comisiones y Otros Gastos de la Deuda Pública por Pagar a Corto Plazo	-	-
a7) Otros Efectivos y Equivalentes	-	-	a7) Retenciones y Contribuciones por Pagar a Corto Plazo	260,350.85	464,124.56
<b>b. Derechos a Recibir Efectivo o Equivalentes (b=b1+b2+b3+b4+b5+b6+b7)</b>	<b>101,686.25</b>	-	a8) Devoluciones de la Ley de Ingresos por Pagar a Corto Plazo	-	-
b1) Inversiones Financieras de Corto Plazo	-	-	a9) Otras Cuentas por Pagar a Corto Plazo	-	-
b2) Cuentas por Cobrar a Corto Plazo	-	-	<b>b. Documentos por Pagar a Corto Plazo (b=b1+b2+b3)</b>	-	-
b3) Deudores Diversos por Cobrar a Corto Plazo	101,686.25	-	b1) Documentos Comerciales por Pagar a Corto Plazo	-	-
b4) Ingresos por Recuperar a Corto Plazo	-	-	b2) Documentos con Contratistas por Obras Públicas por Pagar a Corto Plazo	-	-
b5) Deudores por Anticipos de la Tesorería a Corto Plazo	-	-	b3) Otros Documentos por Pagar a Corto Plazo	-	-
b6) Préstamos Otorgados a Corto Plazo	-	-	<b>c. Porción a Corto Plazo de la Deuda Pública a Largo Plazo (c=c1+c2)</b>	-	-
b7) Otros Derechos a Recibir Efectivo o Equivalentes a Corto Plazo	-	-	c1) Porción a Corto Plazo de la Deuda Pública	-	-
<b>c. Derechos a Recibir Bienes o Servicios (c=c1+c2+c3+c4+c5)</b>	-	-	c2) Porción a Corto Plazo de Arrendamiento Financiero	-	-
c1) Anticipo a Proveedores por Adquisición de Bienes y Prestación de Servicios a Corto Plazo	-	-	d. Títulos y Valores a Corto Plazo	-	-
c2) Anticipo a Proveedores por Adquisición de Bienes Inmuebles y Muebles a Corto Plazo	-	-	<b>e. Pasivos Diferidos a Corto Plazo (e=e1+e2+e3)</b>	-	-
c3) Anticipo a Proveedores por Adquisición de Bienes Intangibles a Corto Plazo	-	-	e1) Ingresos Cobrados por Adelantado a Corto Plazo	-	-
c4) Anticipo a Contratistas por Obras Públicas a Corto Plazo	-	-	e2) Intereses Cobrados por Adelantado a Corto Plazo	-	-
c5) Otros Derechos a Recibir Bienes o Servicios a Corto Plazo	-	-	e3) Otros Pasivos Diferidos a Corto Plazo	-	-
<b>d. Inventarios (d=d1+d2+d3+d4+d5)</b>	-	-	<b>f. Fondos y Bienes de Terceros en Garantía y/o Administración a Corto Plazo (f=f1+f2+f3+f4+f5+f6)</b>	-	-
d1) Inventario de Mercancías para Venta	-	-	f1) Fondos en Garantía a Corto Plazo	-	-
d2) Inventario de Mercancías Terminadas	-	-	f2) Fondos en Administración a Corto Plazo	-	-
d3) Inventario de Mercancías en Proceso de Elaboración	-	-	f3) Fondos Contingentes a Corto Plazo	-	-
d4) Inventario de Materias Primas, Materiales y Suministros para Producción	-	-	f4) Fondos de Fideicomisos, Mandatos y Contratos Análogos a Corto Plazo	-	-
d5) Bienes en Tránsito	-	-	f5) Otros Fondos de Terceros en Garantía y/o Administración a Corto Plazo	-	-
e. Almacenes	-	-	f6) Valores y Bienes en Garantía a Corto Plazo	-	-
<b>f. Estimación por Pérdida o Deterioro de Activos Circulantes (f=f1+f2)</b>	-	-	<b>g. Provisiones a Corto Plazo (g=g1+g2+g3)</b>	-	-
f1) Estimaciones para Cuentas Incobrables por Derechos a Recibir Efectivo o Equivalentes	-	-	g1) Provisión para Demandas y Juicios a Corto Plazo	-	-
f2) Estimación por Deterioro de Inventarios	-	-	g2) Provisión para Contingencias a Corto Plazo	-	-
<b>g. Otros Activos Circulantes (g=g1+g2+g3+g4)</b>	-	-	g3) Otras Provisiones a Corto Plazo	-	-
g1) Valores en Garantía	-	-	<b>h. Otros Pasivos a Corto Plazo (h=h1+h2+h3)</b>	-	-
g2) Bienes en Garantía (excluye depósitos de fondos)	-	-	h1) Ingresos por Clasificar	-	-



(PESOS)

Concepto (c)	2021	31 de diciembre de 2020	Concepto (c)	2021	31 de diciembre de 2020
g3) Bienes Derivados de Embargos, Decomisos, Aseguramientos y Dación en Pago	-	-	h2) Recaudación por Participar	-	-
g4) Adquisición con Fondos de Terceros	-	-	h3) Otros Pasivos Circulantes	-	-
<b>IA. Total de Activos Circulantes (IA = a + b + c + d + e + f + g)</b>	<b>9,519,459.18</b>	<b>5,469,710.33</b>	<b>IIA. Total de Pasivos Circulantes (IIA = a + b + c + d + e + f + g + h)</b>	<b>275,794.83</b>	<b>464,454.46</b>
<b>Activo No Circulante</b>			<b>Pasivo No Circulante</b>		
a. Inversiones Financieras a Largo Plazo	-	-	a. Cuentas por Pagar a Largo Plazo	-	-
b. Derechos a Recibir Efectivo o Equivalentes a Largo Plazo	-	-	b. Documentos por Pagar a Largo Plazo	-	-
c. Bienes Inmuebles, Infraestructura y Construcciones en Proceso	-	-	c. Deuda Pública a Largo Plazo	-	-
d. Bienes Muebles	1,873,870.31	1,743,892.31	d. Pasivos Diferidos a Largo Plazo	-	-
e. Activos Intangibles	160,339.56	160,339.56	e. Fondos y Bienes de Terceros en Garantía y/o en Administración a Largo Plazo	-	-
f. Depreciación, Deterioro y Amortización Acumulada de Bienes	-	-	f. Provisiones a Largo Plazo	-	-
g. Activos Diferidos	1,193,651.39	1,138,845.87			
h. Estimación por Pérdida o Deterioro de Activos no Circulantes	-	-	<b>IIB. Total de Pasivos No Circulantes (IIB=a + b + c + d + e + f)</b>		
i. Otros Activos no Circulantes	-	-			
<b>IB. Total de Activos No Circulantes (IB = a + b + c + d + e + f + g + h + i)</b>	<b>840,558.48</b>	<b>765,386.00</b>	<b>II. Total del Pasivo (II = IIA + IIB)</b>	<b>275,794.83</b>	<b>464,454.46</b>
<b>I. Total del Activo (I = IA + IB)</b>	<b>10,360,017.66</b>	<b>6,235,096.33</b>	<b>HACIENDA PÚBLICA/PATRIMONIO</b>		
			<b>IIIA. Hacienda Pública/Patrimonio Contribuido (IIIA =a +b+c)</b>	<b>293,875.32</b>	<b>293,875.32</b>
			a. Aportaciones	-	-
			b. Donaciones de Capital	293,875.32	293,875.32
			c. Actualización de la Hacienda Pública/Patrimonio	-	-
			<b>IIIB. Hacienda Pública/Patrimonio Generado (IIIB = a + b + c + d + e)</b>	<b>9,790,347.51</b>	<b>5,476,766.55</b>
			a. Resultados del Ejercicio (Ahorro/ Desahorro)	4,313,580.96	3,224,296.55
			b. Resultados de Ejercicios Anteriores	10,378,786.96	13,603,083.51
			c. Revalúos	-	-
			d. Reservas	-	-
			e. Rectificaciones de Resultados de Ejercicios Anteriores	4,902,020.41	4,902,020.41
			<b>IIIC. Exceso o Insuficiencia en la Actualización de la Hacienda Pública/Patrimonio (IIIC=a+b)</b>		
			a. Resultado por Posición Monetaria	-	-
			b. Resultado por Tenencia de Activos no Monetarios	-	-
			<b>III. Total Hacienda Pública/Patrimonio (III = IIIA + IIIB + IIIC)</b>	<b>10,084,222.83</b>	<b>5,770,641.87</b>
			<b>IV. Total del Pasivo y Hacienda Pública/Patrimonio (IV =II+III)</b>	<b>10,360,017.66</b>	<b>6,235,096.33</b>

LIC. LIZBETH SABINA GONZALEZ BUSTAMANTE  
DIRECTORA GENERAL DE ADMINISTRACION

LIC. FRANCISCO CUEVAS SAENZ  
COMISIONADO PRESIDENTE



TRIMESTRE: II-2021

	2021	2020
<b>INGRESOS Y OTROS BENEFICIOS</b>		
<b>Ingresos de Gestión</b>	<b>65,344.75</b>	<b>57,009.69</b>
Impuestos	-	-
Cuotas y Aportaciones de Seguridad Social	-	-
Contribuciones de Mejoras	-	-
Derechos	-	-
Productos	65,344.75	57,009.69
Aprovechamientos	-	-
Ingresos por Venta de Bienes y Prestación de Servicios	-	-
<b>Participaciones, Aportaciones, Convenios, Incentivos Derivados de la Colaboración Fiscal, Fondos Distintos de Aportaciones, Transferencias, Asignaciones, Subsidios y Subvenciones, y Pensiones y Jubilaciones</b>	<b>18,702,210.44</b>	<b>7,927,386.23</b>
Participaciones, Aportaciones, Convenios, Incentivos Derivados de la Colaboración Fiscal y Fondos Distintos de Aportaciones	-	-
Transferencias, Asignaciones, Subsidios y Subvenciones, y Pensiones y Jubilaciones	18,702,210.44	7,927,386.23
<b>Otros Ingresos y Beneficios</b>	<b>-</b>	<b>-</b>
Ingresos Financieros	-	-
Incremento por Variación de Inventarios	-	-
Disminución del Exceso de Estimaciones por Pérdida o Deterioro u Obsolescencia	-	-
Disminución del Exceso de Provisiones	-	-
Otros Ingresos y Beneficios Varios	-	-
<b>Total de Ingresos y Otros Beneficios</b>	<b>18,767,555.19</b>	<b>7,984,395.92</b>
<b>GASTOS Y OTRAS PÉRDIDAS</b>		
<b>Gastos de Funcionamiento</b>	<b>14,399,168.71</b>	<b>7,837,418.68</b>
Servicios Personales	10,571,605.20	5,752,520.77
Materiales y Suministros	336,992.90	162,011.78
Servicios Generales	3,490,570.61	1,922,886.13
<b>Transferencias, Asignaciones, Subsidios y Otras Ayudas</b>	<b>-</b>	<b>-</b>
Transferencias Internas y Asignaciones al Sector Público	-	-
Transferencias al Resto del Sector Público	-	-
Subsidios y Subvenciones	-	-
Ayudas Sociales	-	-
Pensiones y Jubilaciones	-	-
Transferencias a Fideicomisos, Mandatos y Contratos Análogos	-	-
Transferencias a la Seguridad Social	-	-
Donativos	-	-
Transferencias al Exterior	-	-
<b>Participaciones y Aportaciones</b>	<b>-</b>	<b>-</b>
Participaciones	-	-
Aportaciones	-	-
Convenios	-	-
<b>Intereses, Comisiones y Otros Gastos de la Deuda Pública</b>	<b>-</b>	<b>-</b>
Intereses de la Deuda Pública	-	-
Comisiones de la Deuda Pública	-	-
Gastos de la Deuda Pública	-	-
Costo por Coberturas	-	-
Apoyos Financieros	-	-
<b>Otros Gastos y Pérdidas Extraordinarias</b>	<b>54,805.52</b>	<b>32,645.05</b>
Estimaciones, Depreciaciones, Deterioros, Obsolescencia y Amortizaciones	54,805.52	32,645.05
Provisiones	-	-
Disminución de Inventarios	-	-
Aumento por Insuficiencia de Estimaciones por Pérdida o Deterioro u Obsolescencia	-	-
Aumento por Insuficiencia de Provisiones	-	-
Otros Gastos	-	-
<b>Inversión Pública</b>	<b>-</b>	<b>-</b>
Inversión Pública no Capitalizable	-	-
<b>Total de Gastos y Otras Pérdidas</b>	<b>14,453,974.23</b>	<b>7,870,063.73</b>
<b>Resultados del Ejercicio (Ahorro/Desahorro)</b>	<b>4,313,580.96</b>	<b>114,332.19</b>



Bajo protesta de decir verdad declaramos que los Estados Financieros y sus Notas, son razonablemente correctos y son responsabilidad del emisor

LIC. LIZBETH SABINA GONZALEZ BUSTAMANTE  
 DIRECTORA GENERAL DE ADMINISTRACION

LIC. FRANCISCO CUEVAS SAENZ  
 COMISIONADO PRESIDENTE

Concepto	Hacienda Pública / Patrimonio Contribuido	Hacienda Pública / Patrimonio Generado de Ejercicios Anteriores	Hacienda Pública / Patrimonio Generado del Ejercicio	Exceso o Insuficiencia en la Actualización de la Hacienda Pública / Patrimonio	Total
<b>Hacienda Pública / Patrimonio Contribuido Neto de 2020</b>	293,875.32				293,875.32
Aportaciones					-
Donaciones de Capital	293,875.32				293,875.32
Actualización de la Hacienda Pública/Patrimonio					-
<b>Hacienda Pública / Patrimonio Generado Neto de 2020</b>		8,701,063.10	3,224,296.55		5,476,766.55
Resultados del Ejercicio (Ahorro/Desahorro)			3,224,296.55		3,224,296.55
Resultados de Ejercicios Anteriores		13,603,083.51			13,603,083.51
Revalúos					-
Reservas					-
Rectificaciones de Resultados de Ejercicios Anteriores		4,902,020.41			4,902,020.41
<b>Exceso o Insuficiencia en la Actualización de la Hacienda Pública / Patrimonio Neto de 2020</b>					-
Resultado por Posición Monetaria					-
Resultado por Tenencia de Activos no Monetarios					-
<b>Hacienda Pública / Patrimonio Neto Final de 2020</b>	293,875.32	8,701,063.10	3,224,296.55		5,770,641.87
<b>Cambios en la Hacienda Pública / Patrimonio Contribuido Neto de 2021</b>					-
Aportaciones					-
Donaciones de Capital					-
Actualización de la Hacienda Pública/Patrimonio					-
<b>Variaciones de la Hacienda Pública / Patrimonio Generado Neto de 2021</b>		3,224,296.55	7,537,877.51		4,313,580.96
Resultados del Ejercicio (Ahorro/Desahorro)			4,313,580.96		4,313,580.96
Resultados de Ejercicios Anteriores		3,224,296.55	3,224,296.55		-
Revalúos					-
Reservas					-
Rectificaciones de Resultados de Ejercicios Anteriores					-
<b>Cambios en el Exceso o Insuficiencia en la Actualización de la Hacienda Pública / Patrimonio Neto de 2021</b>					-
Resultado por Posición Monetaria					-
Resultado por Tenencia de Activos no Monetarios					-
<b>Hacienda Pública / Patrimonio Neto Final de 2021</b>	293,875.32	5,476,766.55	4,313,580.96		10,084,222.83

LIC. LIZBETH SABINA GONZALEZ BUSTAMANTE  
DIRECTORA GENERAL DE ADMINISTRACION

LIC. FRANCISCO CUEVAS SAENZ



Instituto Sonorense de Transparencia, Acceso a la Información Pública y Protección de Datos Personales

Estado de Cambios en la Situación Financiera

ETCA-I-05

Del 01 de Enero al 30 de Junio de 2021

TRIMESTRE: II-2021

	Origen	Aplicación
<b>Activo</b>	<b>54,805.52</b>	<b>4,179,726.85</b>
<b>Activo Circulante</b>	<b>0.00</b>	<b>4,049,748.85</b>
Efectivo y Equivalentes		3,948,062.60
Derechos a Recibir Efectivo o Equivalentes		101,686.25
Derechos a Recibir Bienes o Servicios		
Inventario		
Almacenes		
Estimación por Pérdida o Deterioro de Activos Circulantes		
Otros Activos Circulantes		
<b>Activo No Circulante</b>	<b>54,805.52</b>	<b>129,978.00</b>
Inversiones Financieras a Largo Plazo		
Derechos a Recibir Efectivo o Equivalentes a Largo Plazo		
Bienes Inmuebles, Infraestructura y Construcciones en Proceso		
Bienes Muebles		129,978.00
Activos Intangibles		
Depreciación, Deterioro y Amortización Acumulada de Bienes	54,805.52	
Activos Diferidos		
Estimación por Pérdida o Deterioro de Activos no Circulantes		
Otros Activos no Circulantes		
<b>Pasivo</b>	<b>0.00</b>	<b>188,659.63</b>
<b>Pasivo Circulante</b>	<b>0.00</b>	<b>188,659.63</b>
Cuentas por Pagar a Corto Plazo		188,659.63
Documentos por Pagar a Corto Plazo		
Porción a Corto Plazo de la Deuda Pública a Largo Plazo		
Títulos y Valores a Corto Plazo		
Pasivos Diferidos a Corto Plazo		
Fondos y Bienes de Terceros en Garantía y/o Administración a Corto Plazo		
Provisiones a Corto Plazo		
Otros Pasivos a Corto Plazo		
<b>Pasivo No Circulante</b>	<b>0.00</b>	<b>0.00</b>
Cuentas por Pagar a Largo Plazo		
Documentos por Pagar a Largo Plazo		
Deuda Pública a Largo Plazo		
Pasivos Diferidos a Largo Plazo		
Fondos y Bienes de Terceros en Garantía y/o en Administración a Largo Plazo		
Provisiones a Largo Plazo		
<b>HACIENDA PUBLICA/PATRIMONIO</b>	<b>4,313,580.96</b>	<b>0.00</b>
<b>Hacienda Pública/Patrimonio Contribuido</b>	<b>0.00</b>	<b>0.00</b>
Aportaciones		
Donaciones de Capital		
Actualización de la Hacienda Pública/Patrimonio		
<b>Hacienda Pública/Patrimonio Generado</b>	<b>4,313,580.96</b>	<b>0.00</b>
Resultados del Ejercicio (Ahorro/ Desahorro)	4,313,580.96	
Resultados de Ejercicios Anteriores		
Revalúos		
Reservas		
Rectificaciones de Resultados de Ejercicios Anteriores		
<b>Excesos o Insuficiencia en la Actualización de la Hacienda Pública/Patrimonio</b>	<b>0.00</b>	<b>0.00</b>
Resultado por Posición Monetaria		
Resultado por Tenencia de Activos no Monetarios		



Bajo protesta de decir verdad declaramos que los Estados Financieros y sus Notas, son razonablemente correctos y son responsabilidad del emisor

LIC. LIZBETH SABINA GONZALEZ BUSTAMANTE  
DIRECTORA GENERAL DE ADMINISTRACION

LIC. FRANCISCO CHEVAS SAENZ  
COMISIONADO PRESIDENTE

Instituto Sonorense de Transparencia, Acceso a la Información Pública y Protección de Datos Personales

Estado de Flujos de Efectivo

al 30 de Junio de 2021

ETCA-I-06

TRIMESTRE:II-2021

Concepto	2021	2020
<b>Flujos de Efectivo de las Actividades de Operación</b>		
<b>Origen</b>		
Impuestos	18,767,555.19	12,256,487.01
Cuotas y Aportaciones de Seguridad Social		
Contribuciones de mejoras		
Derechos		
Productos	65,344.75	104,991.75
Aprovechamientos		
Ingresos por Venta de Bienes y Prestación de Servicios		
Participaciones, Aportaciones, Convenios, Incentivos Derivados de la Colaboración Fiscal y Fondos Distintos de Aportaciones		
Transferencias, Asignaciones, Subsidios y Subvenciones, y Pensiones y Jubilaciones	18,702,210.44	12,059,873.53
Otros Orígenes de Operación		91,621.73
<b>Aplicación</b>	<b>14,689,514.59</b>	<b>15,437,602.44</b>
Servicios Personales	10,571,605.20	11,692,392.72
Materiales y Suministros	336,992.90	235,738.95
Servicios Generales	3,490,570.61	3,509,470.77
Transferencias Internas y Asignaciones al Sector Público		
Transferencias al resto del Sector Público		
Subsidios y Subvenciones		
Ayudas Sociales		
Pensiones y Jubilaciones		
Transferencias a Fideicomisos, Mandatos y Contratos Análogos		
Transferencias a la Seguridad Social		
Donativos		
Transferencias al Exterior		
Participaciones		
Aportaciones		
Convenios		
Otras Aplicaciones de Operación	290,345.88	
<b>Flujos Netos de Efectivo por Actividades de Operación</b>	<b>4,078,040.60</b>	<b>-3,181,115.43</b>
<b>Flujos de Efectivo de las Actividades de Inversión</b>		
<b>Origen</b>		
Bienes Inmuebles, Infraestructura y Construcciones en Proceso	0.00	0.00
Bienes Muebles		
Otros Orígenes de Inversión		
<b>Aplicación</b>		
Bienes Inmuebles, Infraestructura y Construcciones en Proceso	129,978.00	0.00
Bienes Muebles	129,978.00	0.00
Otras Aplicaciones de Inversión		
<b>Flujos Netos de Efectivo por Actividades de Inversión</b>	<b>-129,978.00</b>	<b>0.00</b>
<b>Flujo de Efectivo de las Actividades de Financiamiento</b>		
<b>Origen</b>		
Endeudamiento Neto	0.00	0.00
Interno	0.00	0.00
Externo	0.00	0.00
Otros Orígenes de Financiamiento	0.00	0.00
<b>Aplicación</b>		
Servicios de la Deuda	0.00	0.00
Interno	0.00	0.00
Externo		
Otras Aplicaciones de Financiamiento		
<b>Flujos netos de Efectivo por Actividades de Financiamiento</b>	<b>0.00</b>	<b>0.00</b>
<b>Incremento/Disminución Neta en el Efectivo y Equivalentes al Efectivo</b>	<b>3,948,062.60</b>	<b>-3,181,115.43</b>
<b>Efectivo y Equivalentes al Efectivo al Inicio del Ejercicio</b>	<b>5,469,710.33</b>	<b>8,532,292.04</b>
<b>Efectivo y Equivalentes al Efectivo al Final del Ejercicio</b>	<b>9,417,772.93</b>	<b>5,351,176.61</b>

Bajo protesta de decir verdad declaramos que los Estados Financieros y sus Notas, son razonablemente correctos y son responsabilidad del emisor

LIC. LIZBETH SABLINA GONZALEZ BUSTAMANTE  
DIRECTORA GENERAL DE  
ADMINISTRACION

LIC. FRANCISCO CUEVAS SAENZ  
COMISIONADO PRESIDENTE



Instituto Sonorense de Transparencia, Acceso a la Información Pública y Protección de Datos Personales

Estado Analítico del Activo

ETCA-I-07

Del 01 de Enero al 30 de Junio de 2021

TRIMESTRE:II-2021

Concepto	Saldo Inicial 1	Cargos del Periodo 2	Abonos del Periodo 3	Saldo Final 4 (1+2-3)	Variación del Periodo (4-1)
<b>ACTIVO</b>	6,235,096.33	31,393,782.39	27,268,861.06	10,360,017.66	4,124,921.33
<b>Activo Circulante</b>	5,469,710.33	31,263,804.39	27,214,055.54	9,519,459.18	4,049,748.85
Efectivo y Equivalentes	5,469,710.33	12,173,456.92	8,225,394.32	9,417,772.93	3,948,062.60
Derechos a Recibir Efectivo o Equivalentes		19,090,347.47	18,988,661.22	101,686.25	101,686.25
Derechos a Recibir Bienes o Servicios				0.00	0.00
Inventarios				0.00	0.00
Almacenes				0.00	0.00
Estimación por Pérdida o Deterioro de Activos Circulantes				0.00	0.00
Otros Activos Circulantes				0.00	0.00
<b>Activo No Circulante</b>	765,386.00	129,978.00	54,805.52	840,558.48	75,172.48
Inversiones Financieras a Largo Plazo				0.00	0.00
Derechos a Recibir Efectivo o Equivalentes a Largo Plazo				0.00	0.00
Bienes Inmuebles, Infraestructura y Construcciones en Proceso				0.00	0.00
Bienes Muebles	1,743,892.31	129,978.00		1,873,870.31	129,978.00
Activos Intangibles	160,339.56			160,339.56	0.00
Depreciación, Deterioro y Amortización Acumulada de Bienes	-1,138,845.87		54,805.52	-1,193,651.39	-54,805.52
Activos Diferidos				0.00	0.00
Estimación por Pérdida o Deterioro de Activos no Circulantes				0.00	0.00
Otros Activos no Circulantes				0.00	0.00

Bajo protesta de decir verdad declaramos que los Estados Financieros y sus Notas, son razonablemente correctos y son responsabilidad del emisor

LIC. LIZBETH SABINA GONZALEZ BUSTAMANTE  
DIRECTORA GENERAL DE ADMINISTRACION

LIC. FRANCISCO CUEVAS SAENZ  
COMISIONADO PRESIDENTE




**Instituto Sonorense de Transparencia, Acceso a la Información Pública y Protección de Datos Personales**  
**Estado Analítico de la Deuda y Otros Pasivos** **ETCA-I-08**  
**Del 01 de Enero al 30 de Junio de 2021**


**TRIMESTRE: II-2021**

DENOMINACIÓN DE LAS DEUDAS	MONEDA DE CONTRATACIÓN	INSTITUCIÓN O PAÍS ACREEDOR	SALDO INICIAL DEL PERIODO	SALDO FINAL DEL PERIODO
<b>DEUDA PÚBLICA</b>				
<b>Corto Plazo</b>				
<b>Deuda Interna</b>				
Instituciones de Crédito			0.00	0.00
Títulos y Valores			0.00	0.00
Arrendamientos Financieros				
<b>Deuda Externa</b>				
Organismos Financieros Internacionales			0.00	0.00
Deuda Bilateral			0.00	
Títulos y Valores				
Arrendamientos Financieros				
<i>Subtotal Corto Plazo</i>			<i>0.00</i>	<i>0.00</i>
<b>Largo Plazo</b>				
<b>Deuda Interna</b>				
Instituciones de Crédito			0.00	0.00
Títulos y Valores				
Arrendamientos Financieros				
<b>Deuda Externa</b>				
Organismos Financieros Internacionales			0.00	0.00
Deuda Bilateral				
Títulos y Valores				
Arrendamientos Financieros				
<i>Subtotal Largo Plazo</i>			<i>0.00</i>	<i>0.00</i>
Otros Pasivos	PESO	MEXICO	464,454.46	275,794.83
<b>Total Deuda y Otros Pasivos</b>			<b>464,454.46</b>	<b>275,794.83</b>



Bajo protesta de decir verdad declaramos que los Estados Financieros y sus Notas, son razonablemente correctos y son responsabilidad del emisor

  
 LIC. LIZBETH SABINA GONZALEZ BUSTAMANTE  
 DIRECTORA GENERAL DE ADMINISTRACION

  
 LIC. FRANCISCO CUEVAS SAENZ  
 COMISIONADO PRESIDENTE

Informe Analítico de la Deuda Pública y Otros Pasivos - LDF

Del 01 de Enero al 30 de Junio de 2021

(PESOS)

TRIMESTRE:II-2021

Denominación de la Deuda Pública y Otros Pasivos (c)	Saldo al 31 de diciembre de 2019(d)	Disposiciones del Periodo (e)	Amortizaciones del Periodo (f)	Revaluaciones, Reclasificaciones y Otros Ajustes (g)	Saldo Final del Periodo (h) h=d+e-f+g	Pago de Intereses del Periodo (i)	Pago de Comisiones y demás costos asociados durante el Periodo (j)
<b>1. Deuda Pública (1=A+B)</b>							
<b>A. Corto Plazo (A=a1+a2+a3)</b>							
a1) Instituciones de Crédito							
a2) Títulos y Valores							
a3) Arrendamientos Financieros							
<b>B. Largo Plazo (B=b1+b2+b3)</b>							
b1) Instituciones de Crédito							
b2) Títulos y Valores							
b3) Arrendamientos Financieros							
<b>2. Otros Pasivos</b>	464,454.46				275,794.83		
<b>3. Total de la Deuda Pública y Otros Pasivos (3=1+2)</b>	464,454.46				275,794.83		
<b>4. Deuda Contingente 1 (informativo)</b>							
A. Deuda Contingente 1							
B. Deuda Contingente 2							
C. Deuda Contingente XX							
<b>5. Valor de Instrumentos Bono Cupón Cero 2 (Informativo)</b>							
A. Instrumento Bono Cupón Cero 1							
B. Instrumento Bono Cupón Cero 2							
C. Instrumento Bono Cupón Cero XX							

1 Se refiere a cualquier Financiamiento sin fuente o garantía de pago definida, que sea asumida de manera solidaria o subsidiaria por las Entidades Federativas con sus Municipios, organismos descentralizados y empresas de participación estatal mayoritaria y fideicomisos, locales o municipales, y por los Municipios con sus respectivos organismos descentralizados y empresas de participación municipal mayoritaria.

2 Se refiere al valor del Bono Cupón Cero que respalda el pago de los créditos asociados al mismo (Activo).

Obligaciones a Corto Plazo (k)	Monto Contratado (l)	Plazo Pactado (m)	Tasa de Interés (n)	Comisiones y Costos Relacionados (o)	Tasa Efectiva (p)
<b>6. Obligaciones a Corto Plazo (Informativo)</b>					
A. Crédito 1					
B. Crédito 2					
C. Crédito XX					

LIC. LIZBETH SABINA GONZALEZ BUSTAMANTE  
DIRECTORA GENERAL DE ADMINISTRACION

LIC. FRANCISCO CUEVAS SAENZ  
COMISIONADO PRESIDENTE



**Instituto Sonorense de Transparencia, Acceso a la Información Pública y Protección de Datos Personales**  
**Informe Analítico de Obligaciones Diferentes de Financiamientos – LDF**  
**Del 01 de Enero al 30 de Junio de 2021**

ETCA-I-10

TRIMESTRE:II-2021

(PESOS)

Denominación de las Obligaciones Diferentes de Financiamiento (c)	Fecha del Contrato (d)	Fecha de inicio de operación del proyecto (e)	Fecha de vencimiento (f)	Monto de la inversión pactado (g)	Plazo pactado (h)	Monto promedio mensual del pago de la contraprestación (i)	Monto promedio mensual del pago de la contraprestación correspondiente al pago de inversión (j)	Monto pagado de la inversión al XX de XXXXXX de 2021 (k)	Monto pagado de la inversión actualizado al XX de XXXXXX de 2021 (l)	Saldo pendiente por pagar de la inversión al XX de XXXXXX de 2021 (m = g - l)
<b>A. Asociaciones Público Privadas (APP's) (A=a+b+c+d)</b> a) APP 1 b) APP 2 c) APP 3 d) APP XX  <b>B. Otros Instrumentos (B=a+b+c+d)</b> a) Otro Instrumento 1 b) Otro Instrumento 2 c) Otro Instrumento 3 d) Otro Instrumento XX  <b>C. Total de Obligaciones Diferentes de Financiamiento (C=A+B)</b>										

NADA QUE MANIFESTAR EN ESTE APARTADO

\_\_\_\_\_  
 LIC. LIZBETH SABINA GONZALEZ BUSTAMANTE  
 DIRECTORA GENERAL DE ADMINISTRACION

\_\_\_\_\_  
 LIC. FRANCISCO CUÉVAS SAENZ  
 COMISIONADO PRESIDENTE



A Corto Plazo

A Mediano Plazo


NADA QUE MANIFESTAR EN ESTE APARTADO

A Largo Plazo



Bajo protesta de decir verdad declaramos que los Estados Financieros y sus Notas, son razonablemente correctos y son responsabilidad del emisor

  
LIC. LIZBETH SABINA GONZALEZ BUSTAMANTE  
DIRECTORA GENERAL DE ADMINISTRACION

  
LIC. FRANCISCO CUEVAS SAENZ  
COMISIONADO PRESIDENTE

Con el propósito de dar cumplimiento a los artículos 46 y 49 de la Ley General de Contabilidad Gubernamental, los entes públicos deberán acompañar notas a los estados financieros cuyos rubros así lo requieran teniendo presente los postulados de revelación suficiente e importancia relativa con la finalidad, que la información sea de mayor utilidad para los usuarios.

A continuación, se presentan los tres tipos de notas que acompañan a los estados, a saber:

- a) Notas de desglose;
- b) Notas de memoria (cuentas de orden), y
- c) Notas de gestión administrativa

**1. NOTAS DE DESGLOSE**

**1) NOTAS AL ESTADO DE SITUACIÓN FINANCIERA**

1. La cuenta de BANCOS se integra por la siguiente cuenta BBVA Bancomer. Cta. 0189095861 con saldo 5,758,576.30 En la misma institución financiera, se tiene una cuenta de INVERSIÓN A LA VISTA por 3,619,196.63 Sumando estas cuentas el 99.5% del importe total de la cuenta EFECTIVO Y EQUIVALENTES.
2. La cuenta DERECHO A RECIBIR EFECTIVO O EQUIVALENTES se utilizó de conformidad a los lineamientos internos, que exigen su entera comprobación a más tardar al cierre del ejercicio, por lo que el saldo al 30 de junio es 101,686.25. El saldo se compone de recursos por comprobar generados por viáticos. No existen saldos por comprobar mayores a 3 meses.
3. El Instituto trabaja en edificio arrendado. El Mobiliario, en ejercicio 2013, integró el Catálogo de Bienes en cumplimiento a la normatividad aplicable de la Ley General de Contabilidad Gubernamental, en la cual la Unidad Responsable del Gasto determina bajo los Lineamientos establecidos el importe del total de inventario de Activos donado por el Congreso del Estado de Sonora, aquellos que por periodo de vida, costo, estado y tiempo de depreciación que resta; los activos que formaran parte del patrimonio del Instituto. Quedando al inicio de enero 2021 en cuentas de Activo No Circulante la cantidad de \$765,386 incrementando por las adquisiciones de enero a junio en \$ 129,978 pesos, y disminuido por la depreciación, deterioro y amortización del mismo periodo en \$54,806; quedando un neto al 30 de junio 2020 en \$840,558 integrándose como sigue:

<b>4. BIENES MUEBLES, INMUEBLES E INTANGIBLES:</b>		<b>840,558</b>
BIENES MUEBLES		1,873,870
MUEBLES DE OFICINA Y ESTANTERÍA	556,888	
EQUIPO DE CÓMPUTO Y TECNOLOGÍAS DE LA INFOR.	1,169,165	
OTROS MOBILIARIOS Y EQUIPOS DE ADMINISTRACIÓN	44,488	
MOBILIARIO Y EQUIPO EDUCACIONAL Y RECREATIVO	51,596	
MAQUINARIA, OTROS EQUIPOS Y HERRAMIENTAS	51,733	
ACTIVOS INTANGIBLES		160,340
SOFTWARE	160,340	
DEPRECIACIÓN ACUMULADA		- 1,193,651
DEPRECIACIÓN Y AMORTIZACIÓN	- 1,193,651	

La depreciación acumulada de los Bienes Muebles e Inmuebles y la amortización del software a junio 2021 suman \$1,193,651 de modo que se afecta el estado de actividades solo lo correspondiente de enero a junio por \$ 54,806, el efecto económico que representa el deterioro de dichos bienes.

**MÉTODOS DE DEPRECIACIÓN Y/O AMORTIZACIÓN Y TASAS APLICADAS**

DESCRIPCIÓN	MÉTODO	TASA DE DEPRECIACIÓN / AMORTIZACIÓN ANUAL
51101 MUEBLES DE OFICINA Y ESTANTERÍAS	LÍNEA RECTA	10%
51501 EQUIPO DE COMPUTO Y TECNOLOGÍAS DE LA INFORMACION	LÍNEA RECTA	33.33%
51901 OTROS MOBILIARIOS Y EQUIPOS DE ADMINISTRACIÓN	LÍNEA RECTA	10%
MOBILIARIO Y EQUIPO EDUCACIONAL	LÍNEA RECTA	10%
MAQUINARIA, OTROS EQUIPOS Y HERRAMIENTAS	LÍNEA RECTA	10%
SOFTWARE	LÍNEA RECTA	Ver párrafos siguientes

**CRITERIOS APLICADOS.**

Se aplican las Reglas de Registro y Valoración del Patrimonio, emitidas por el Consejo Nacional de Armonización Contable, específicamente las que consideran que los bienes cuyo costo de valor unitario sea menor a 70 umas, puede registrarse en el gasto, en lugar de registrarse como un activo.

En cuanto a la adquisición de software, además de la regla señalada en el párrafo que antecede, se toma en consideración el periodo de duración de las licencias del software, por lo que, independientemente del costo unitario, en los casos que la licencia sea por un periodo igual o menor a un año, se registra en la partida del gasto correspondiente, llevándose solo el registro de control del software que se trate.

5. La cuenta CUENTAS POR PAGAR se integra de: \$ 275,795  
Retenciones y contribuciones \$ 275,795 100%

Siendo este importe el 100% del total del Pasivo del Instituto, y representando las cantidades por retenciones de impuestos derivadas del pago de salarios, honorarios y arrendamientos. No existen saldos mayores a un mes de antigüedad.

6. El instituto no cuenta con pasivos contingentes que informar a la fecha.

**2) NOTAS AL ESTADO DE VARIACIÓN EN LA HACIENDA PÚBLICA / PATRIMONIO**

7. Las Variaciones en el patrimonio se integran Únicamente por el resultado del Ejercicio Actual Manifestado en el Estado de Actividades (\$ 4,313,581); originando un efecto patrimonial a junio 2021 por ese mismo importe.

### 3) NOTAS AL ESTADO DE ACTIVIDADES

8. Los ingresos se integran de la siguiente manera:

**Ingresos de la Gestión:**

**Transferencia, Asignaciones, Subsidios y Otras Ayudas \$ 18,702,210**

**Otros Ingresos:**

**Intereses Ganados 65,345**

**Suman los Ingresos: \$ 18,767,555**

Los subsidios fueron recibidos de parte del Gobierno del Estado de Sonora y representan el 99.65% del total de ingresos.

Los intereses ganados son por la Inversión a la Vista.

9. Los gastos se integran de la siguiente manera:

Servicios Personales	10,571,605	73 %
Materiales y Suministros	336,993	2 %
Servicios Generales	3,490,570	24 %
Otros Gastos y Perdidas Extraordinarias	54,806	1 %
<b>Suma de Gastos</b>	<b>14,453,974</b>	<b>100 %</b>

El capítulo de Servicios Personales es el concepto de gastos al que le designa más presupuesto operativo, seguido de Servicios Generales, sumando entre los 2, el 97 % del presupuesto devengado. La partida específica con mayor presupuesto ejercido es Sueldos, con un importe pagado en esta partida al 30 de junio es de \$ 3,577,191.

### 4) NOTAS AL ESTADO DE FLUJOS DE EFECTIVO

10. El análisis de los saldos inicial y final que figuran en la última parte del Estado de Flujo de Efectivo en la cuenta de efectivo y equivalentes es como sigue:

Efectivo en Bancos – Dependencias	2021	2020
Saldo al Inicio del Ejercicio	5,469,710	8,532,292
Saldo al final del Ejercicio	9,417,773	5,469,710
Incremento neto del Efectivo	3,948,063	-3,062,572

11. Los flujos netos por actividades de operación del estado de flujos de efectivo y el Ahorro Neto del Ejercicio según el Estado de Actividades difieren por dos partidas en conciliación, siendo éstas, la



**Sistema Estatal de Evaluación**  
**Notas a los Estados Financieros**  
**INSTITUTO SONORENSE DE TRANSPARENCIA, ACCESO A LA INFORMACION PÚBLICA**  
**Y PROTECCIÓN DE DATOS PERSONALES**  
 Al 30 de junio 2021  
 (PESOS)

TRIMESTRE II- 2021

Depreciación y Amortización de Activos, y Otros Orígenes de Operación, que no integran el Estado de Flujos de Efectivo, del modo siguiente:

Flujo Neto de Actividades de Operación	\$ 4,078,041
(-) Depreciación de Bienes	54,806
(+) Otras Aplicaciones de Operación	290,346
(=) Ahorro / Desahorro Estado de Actividades	\$ 4,313,581

Las Otras Aplicaciones de Operación son la suma de las diferencias en saldos contables iniciales y finales de las cuentas de balance que no repercuten en el resultado de Ahorro/Desahorro del Ejercicio, como Derechos a Recibir Efectivo o Equivalentes y las cuentas que integran las el pasivo no circulante.

## 2. NOTAS DE MEMORIA

### 5) CUENTAS PRESUPUESTARIAS

12. Las cuentas de orden presupuestarias se integran como sigue:

CUENTAS DE INGRESOS	
Ingresos Estimados	\$ 46,878,082
Ingresos Modificados	\$ 46,878,082
Ingresos Devengados	\$ 18,702,210
Ingresos Recaudados	\$ 18,702,210
CUENTAS DE EGRESOS	
Gastos Aprobados	\$ 46,878,082
Gastos Modificados	\$ 46,878,082
Gastos Comprometidos	\$ 14,529,147
Gastos Devengados	\$ 14,529,147
Gastos Ejercidos	\$ 14,529,147
Gastos Pagados	\$ 14,529,147

#### CONCILIACIÓN ENTRE INGRESOS PRESUPUESTARIOS Y CONTABLES:

Total, de Ingresos Presupuestarios	\$18,767,555
Total, de Ingresos Contables	\$18,767,555

No existen partidas en conciliación

#### CONCILIACIÓN ENTRE EGRESOS PRESUPUESTARIOS Y CONTABLES:

Total, de Egresos Presupuestarios	\$ 14,529,147
(-) Egresos Presupuestarios no Contables	129,977



**Sistema Estatal de Evaluación**  
**Notas a los Estados Financieros**  
**INSTITUTO SONORENSE DE TRANSPARENCIA, ACCESO A LA INFORMACION PÚBLICA**  
**Y PROTECCIÓN DE DATOS PERSONALES**  
 Al 30 de junio 2021  
 (PESOS)

TRIMESTRE II- 2021

(+) Gasto Contable No Presupuestario	54,806
Total, de Egresos Contables	\$ 14,453,974

Egresos presupuestarios no contables se integran solo de Adquisiciones de Bienes Muebles, en cuanto a los Gastos contables no presupuestarios, el total corresponde a la Depreciación y Amortización de Bienes.



### 3.- NOTAS DE GESTIÓN ADMINISTRATIVA

#### NOTAS DE GESTIÓN ADMINISTRATIVA

##### Introducción

1.- Los Estados Financieros del Instituto Sonorense de Transparencia, Acceso a la Información Pública y Protección de Datos Personales, proveen de información financiera a sus principales usuarios, la ciudadanía, a los administradores de la Secretaría de Hacienda que integran el Poder Ejecutivo del Gobierno del Estado, al H. Congreso del Estado de Sonora, a las Entidades Fiscalizadoras, entre otros. El objetivo del presente documento es la revelación del contexto y de los aspectos económicos financieros más relevantes que influyeron en las decisiones del periodo y que deberán ser considerados en la elaboración de los estados financieros para la mayor comprensión de los mismos. De esta manera se informa y explica la respuesta del Instituto a las condiciones relacionadas con la información financiera de cada periodo de gestión. Los Estados Financieros del Instituto, son elaborados por la Dirección General de Administración, formulados con sustento a las disposiciones legales, normas contables y presupuestales del Estado, a criterios de armonización que dicta la Ley General de Contabilidad Gubernamental y las Normas y Metodologías para la Emisión de la Información Financiera y con la Estructura de los Estados Financieros básicos emitidos por el Consejo Nacional de Armonización Contable (CONAC), siendo esta una fuente de información confiable, que facilita las tareas de evaluación y fiscalización del origen de los ingresos y del destino del gasto.

##### Panorama Económico y Financiero

2.- En lo que se refiere al entorno en el cual opera el Instituto, se logró un techo presupuestal para el ejercicio 2021 mismo que asciende a la cantidad de \$46,878,082 (Son: Cuarenta y Seis Millones Ochocientos Setenta y Ocho Mil Ochenta y Dos Pesos 00/100 m.n.).

##### Autorización e Historia.

###### a) Fecha de creación del ente.

El Instituto nace en agosto de 2006 como una dirección interna del H. Congreso del Estado. Obtiene su autonomía en diciembre de 2010, lo que posibilita al poder Legislativo para reformar la Ley de Acceso a la Información Pública del Estado de Sonora de modo que, en diciembre de 2011, el Instituto se convierte en un Garante de este derecho público de acuerdo a la publicación en el Boletín oficial No.51-VI, tomo CLXXXVIII del 26 de diciembre 2011. En 28 de abril de 2016, se Publica en el Boletín Oficial No. 34, Sección II, la Ley 90.

Esta ley aboga parcialmente la Ley de Acceso a la Información Pública y de Protección de Datos Personales del Estado de Sonora, publicada en el BO No. 16, Sección II, del 25 de febrero de 2005.

**Sistema Estatal de Evaluación  
Notas a los Estados Financieros**  
**INSTITUTO SONorense DE TRANSPARENCIA, ACCESO A LA INFORMACIÓN PÚBLICA  
Y PROTECCIÓN DE DATOS PERSONALES**  
Al 30 de junio 2021  
(PESOS)

TRIMESTRE II- 2021

**b) Principales cambios en su estructura**

El 04 de mayo de 2018 se actualiza la estructura del organigrama del Instituto para quedar como sigue:

**Organización y Objeto Social****a) Objeto Social**

Garantizar el Derecho Humano de Acceso a la Información Pública en posesión de cualquier autoridad, entidad, órgano y organismo de los poderes Legislativo, Ejecutivo y Judicial, Ayuntamientos, Órganos Autónomos, Partidos Políticos, Instituciones de Educación Superior, Fideicomisos y Fondos Públicos, así como de cualquier persona física, moral o sindicato que reciba y ejerza recursos públicos o realice actos de autoridad en el estado y sus municipios.

**b) Principales Actividades**

El Instituto Sonorense de Transparencia, Acceso a la Información Pública y Protección de Datos Personales (ISTAI), es un organismo autónomo especializado y garante; es decir, el encargado de procurar que los solicitantes reciban la información que requieren, conforme a las directrices de la Ley de Transparencia y Acceso a la Información Pública del Estado de Sonora.

El ISTAI es también la instancia que emite los lineamientos generales obligatorios para los sujetos obligados con respecto a la clasificación y difusión de la información pública, las formas de atención a las solicitudes de acceso a la misma, y su entrega a los particulares, así como su archivo.

De manera especial el ISTAI está comprometido con la creación, promoción y consolidación de una cultura cívica generalizada con relación al derecho de acceso a la información pública, el uso responsable de ésta y la capacitación de los servidores públicos en cumplimiento de su obligación en materia de transparencia y acceso a la información pública.

Desde el 26 de marzo del 2012, el Instituto asumió las facultades que hasta esa fecha tuvo el Tribunal Estatal Electoral y de Transparencia Informativa (hoy Tribunal Estatal Electoral), que, desde el inicio del derecho de acceso en Sonora, en agosto del 2006, fue el encargado de dirimir jurídicamente toda controversia que se presentó entre un solicitante de información y el sujeto obligado de rendir cuentas.

Antes de esa fecha el ISTAI promovía la cultura de la transparencia y brindaba capacitación en la materia. En diciembre del 2010 el Instituto alcanzó la categoría de autónomo y, con ello, se dio la pauta para reformar la ley estatal de acceso y convertirlo en garante, lo cual ocurrió en diciembre del 2011, con un período de 90 días para tomar las atribuciones inherentes, mismos que se cumplieron precisamente el 26 de marzo de 2012.

Funciones:

Fortalecer relaciones con sujetos obligados, sociedad organizada e instituciones de transparencia informativa a fin de consolidar las acciones del Instituto de Transparencia Informativa.

Conocer y monitorear los avances en materia de acceso, clasificación y archivo de los sujetos obligados.

Establecer relaciones de colaboración y apoyo con la ciudadanía y los sujetos obligados.

Definir lineamientos en materia de acceso, clasificación y archivo de la información pública.

Capacitación continua a sujetos obligados en el cumplimiento de la obligación en materia de acceso y clasificación y archivo de conformidad con la Ley de Acceso a la Información y Lineamientos Generales.

Crear y difundir una cultura de la transparencia.

#### **c) Ejercicio Fiscal.**

Las cifras contenidas en los Estados Financieros y que se mencionan en estas notas se presentan al 30 de junio de 2021.

#### **d) Régimen Jurídico**

- Constitución Política de los Estados Unidos Mexicanos.
- Ley General de Contabilidad Gubernamental.
- Constitución Política del Estado Libre y Soberano de Sonora.
- Ley Orgánica del Poder Ejecutivo del Estado de Sonora.
- Ley No. 38 del Instituto de Seguridad y Servicios Sociales de los Trabajadores del Estado de Sonora.
- Ley No. 40 de Planeación del Estado de Sonora.
- Ley No. 54 de Responsabilidades de los Servidores Públicos del Estado y de los Municipios.
- Ley No. 113 del Presupuesto de Egresos, Contabilidad Gubernamental y Gasto Público Estatal.
- Ley No. 6 de Adquisiciones, Arrendamientos y Prestación de Servicios Relacionados con Bienes Muebles de la Administración Pública Estatal.
- Ley No. 90 de Transparencia y Acceso a la Información Pública del Estado de Sonora.

- Reglamento de la Ley del Presupuesto de Egresos, Contabilidad Gubernamental y Gasto Público Estatal.
- Decreto que Crea un Organismo Autónomo Denominado Instituto de Transparencia Informativa del Estado de Sonora

**e) Consideraciones fiscales del ente;**

Es un Organismo Público Autónomo del Estado de Sonora, con personalidad Jurídica y Patrimonio propios. Fiscalmente no es causante de Impuestos Sobre la Renta ni del Valor Agregado. Su única obligación fiscal es la retención y entero de los impuestos por el pago de Sueldos y Salarios y Servicios Profesionales y Arrendamientos a Personas Fiscales. En cuanto a obligaciones tributarias de carácter estatal, el Instituto es causante del Impuesto Sobre Remuneraciones al Trabajo Personal a partir del 1 de enero de 2019.

**f) Estructura Organizacional Básica.**

El Manual del Instituto contempla los objetivos y las funciones de las distintas áreas que conforman la estructura orgánica del mismo. A la fecha de este informe ya ha sido aprobado por el Pleno, el Reglamento Interior y el Manual de Organización.

La Entidad cuenta con el Manual de Organización y De igual manera el Manual de Procedimientos y el Manual General de Contabilidad Gubernamental.



**g.- Fideicomisos, mandatos y análogos.**

No se cuenta con fideicomisos, mandatos o análogos

**Bases para la preparación de Estados Financieros.**

a) Los estados financieros están preparados de acuerdo con principios básicos de contabilidad gubernamental derivados de la normatividad aplicable, mismos que la identifican y delimitan, y determinan las bases de evaluación y revelación de la información financiera; así mismo a criterios de armonización que dicta la Ley General de Contabilidad Gubernamental, emitidos por el Consejo

Nacional de Armonización Contable; de igual forma aplicando, cuando a si se requiere diversas disposiciones estatales.

b) La base de medición utilizada en el registro de las operaciones para la elaboración de los Estados Financieros es a Costo histórico.

c) Postulados básicos de la Contabilidad gubernamental aprobados por la CONAC.

- Sustancia Económica
- Entes Públicos
- Existencia Permanente
- Revelación Suficiente
- Importancia Relativa
- Registro e Integración Presupuestaria
- Consolidación de la Información Financiera
- Devengo Contable
- Valuación
- Dualidad Económica
- Consistencia

Se han adoptado los postulados básicos publicados en la Ley General de Contabilidad Gubernamental.

#### 6.- Políticas de Contabilidad Significativas.

- a) En los presentes Estados Financieros no se aplica algún método para la actualización de los activos, pasivos y Hacienda Pública y/o Patrimonio.
- b) El Instituto no realizó operaciones en el extranjero.
- c) Los Estados financieros no presentan registros de reservas y provisiones
- d) Sistema y método de inventario y costo de lo vendido, no aplica

#### 7.- Posición en Moneda Extranjera y Protección por Riesgo Cambiario.

El Instituto no cuenta con operaciones en moneda extranjera, que representen algún riesgo cambiario.

#### 8.- Fideicomisos, mandatos y análogos.

El instituto no cuenta con fideicomisos, mandatos o análogos.

#### 10.-Reporte de Recaudación

Tipo de Recursos	Concepto	Ingresos Estimado	Ampliaciones y Reducciones	Ingresos Modificado	Ingresos Recaudado	% de Avance de la Recaudación:
Recurso Estatal	Transferencias, Asignaciones, Subsidios y Otras Ayudas	46,878,082	0	46,878,082	18,702,210	40 %
Total		46,878,082	0	46,878,082	18,702,210	40 %

#### 11.- Proyección de Ingresos a Mediano Plazo

**Sistema Estatal de Evaluación**  
**Notas a los Estados Financieros**  
**INSTITUTO SONorenSE DE TRANSPARENCIA, ACCESO A LA INFORMACION PÚBLICA**  
**Y PROTECCIÓN DE DATOS PERSONALES**  
 Al 30 de junio 2021  
 (PESOS)

TRIMESTRE II- 2021

Tipo de Recursos	Concepto	Ingresos Estimado	Ingresos Modificado	Ingresos Recaudado al 30/09/2021
Recurso Estatal	Transferencias, Asignaciones, Subsidios y Otras Ayudas	46,878,082	46,878,082	28,126,849
Total		46,878,082	46,878,082	28,126,849

**12.- Información sobre la Deuda y Reporte analítico de deuda**

El Instituto no tiene deudas relativas a instrumentos financieros.

**10.- Calificaciones otorgadas**

El Instituto no ha solicitado ninguna calificación crediticia, por lo tanto, este punto no aplica a la Entidad.

**11.- Proceso de mejora.**

**a) Principales políticas de control interno**

En lo que respecta al Control Interno, el órgano interno de control practica auditorías a las diferentes direcciones del Instituto, a fin de estar monitoreando el cumplimiento de la normatividad aplicable, así como del avance de metas.

**12.- Información por segmentos.**

No/Aplica.

**13.- Eventos posteriores al cierre.**

A la fecha de la elaboración de la presente no se no tiene eventos posteriores relevantes.

**14.- Partes relacionadas.**

No/Aplica.

**15.- Responsabilidad sobre la presentación razonable de la información contable.**

Los estados financieros emitidos por el Instituto contienen la leyenda: "Bajo protesta de decir verdad declaramos que los estados financieros y sus notas, son razonablemente correctos y son responsabilidad del emisor".

Estas notas forman parte integrante de los estados financieros.

LIC. FRANCISCO CUEVA'S SAENZ  
COMISIONADO PRESIDENTE

LIC. LIZBETH GONZALEZ BUSTAMANTE  
DIRECTORA GENERAL DE ADMINISTRACIÓN

Instituto Sonorense de Transparencia, Acceso a la Información Pública y Protección de Datos Personales  
 Estado Analítico de Ingresos  
 Del 01 de Enero al 30 de Junio de 2021

ETCA-II-01

TRIMESTRE:II-2021

Rubros de Ingresos	Ingreso					Diferencia
	Estimado	Ampliaciones y Reducciones (+ ó -)	Modificado	Devengado	Recaudado	
	(1)	(2)	(3= 1 +2)	(4)	(5)	
Impuestos			0			0
Cuotas y Aportaciones de Seguridad Social	0	0	0	0	0	0
Contribuciones de Mejoras	0		0			0
Derechos	0		0			0
Productos	0		0	65,345	65,345	65,345
Aprovechamientos	0		0			0
Ingresos por Ventas de Bienes, Prestacion de Servicios y Otros Ingresos			0			0
Participaciones, Aportaciones, Convenios, Incentivos Derivados de la Colaboración Fiscal y Fondos Distintos de Aportaciones			0			0
Transferencias, Asignaciones, Subsidios y Subvenciones, y Pensiones y Jubilaciones	46,878,082	0	46,878,082	18,702,210	18,702,210	-28,175,872
Ingresos Derivados de Financiamientos			0			0
<b>Total</b>	<b>46,878,082</b>	<b>0</b>	<b>46,878,082</b>	<b>18,767,555</b>	<b>18,767,555</b>	<b>-28,110,527</b>
<b>Ingresos Excedentes</b>						





Instituto Sonorense de Transparencia, Acceso a la Información Pública y Protección de Datos Personales  
 Estado Analítico de Ingresos  
 Del 01 de Enero al 30 de Junio de 2021

ETCA-II-01

TRIMESTRE:II-2021

Estado Analítico de Ingresos Por Fuente de Financiamiento	Ingreso					Diferencia
	Estimado	Ampliaciones y Reducciones (+ ó -)	Modificado	Devengado	Recaudado	
	(1)	(2)	(3= 1 +2)	(4)	(5)	
<b>Ingresos del Poder Ejecutivo Federal o Estatal y de los Municipios</b>	0	0	0	0	0	0
Impuestos	0	0	0	0	0	0
Cuotas y Aportaciones de Seguridad Social						
Contribuciones de Mejoras			0			0
Derechos			0			0
Productos <sup>1</sup>			0			0
Aprovechamientos <sup>2</sup>			0			0
Participaciones, Aportaciones, Convenios, Incentivos Derivados de la Colaboración Fiscal y Fondos Distintos de Aportaciones			0			0
Transferencias, Asignaciones, Subsidios y Subvenciones, y Pensiones y Jubilaciones			0			0
<b>Ingresos De los Entes Públicos de los Poderes Legislativo y Judicial, de los Órganos Autonomos y del Sector Paraestatal o Paramunicipal, así como de las Empresas Productivas del Estado</b>	46,878,082	0	46,878,082	18,767,555	18,767,555	-28,110,527
Cuotas y Aportaciones de Seguridad Social	0		0			0
Productos <sup>1</sup>	0		0	65,345	65,345	65,345
Ingresos por ventas de Bienes, Prestación de Servicios y Otros Ingresos <sup>3</sup>	0		0			0
Transferencias, Asignaciones, Subsidios y Subvenciones, y Pensiones y Jubilaciones	46,878,082	0	46,878,082	18,702,210	18,702,210	-28,175,872
<b>Ingresos derivados de Financiamiento</b>	0	0	0	0	0	0
Ingresos Derivados de Financiamientos	0		0			0
<b>Total</b>	<b>46,878,082</b>	<b>0</b>	<b>46,878,082</b>	<b>18,767,555</b>	<b>18,767,555</b>	<b>-28,110,527</b>
					Ingresos Excedentes	

LIC. LIZBETH SABINA GONZALEZ BUSTAMANTE  
 DIRECTORA GENERAL DE ADMINISTRACION

LIC. FRANCISCO CUEVAS SAENZ  
 COMISIONADO PRESIDENTE

<sup>1</sup> Incluye intereses que generan las cuentas bancarias de los entes públicos en productos.

<sup>2</sup> Incluye donativos en efectivo del Poder Ejecutivo, entre otros aprovechamientos.

<sup>3</sup> Se refiere a los ingresos propios obtenidos por los Poderes Legislativo y Judicial, los Órganos Autonomos y las entidades de la administración pública paraestatal y paramunicipal, por sus actividades diversas no inherentes a su operación que general recursos y que no sean ingresos por venta de bienes o prestación de servicios, tales como donativos en efectivo, entre otros.



Instituto Sonorense de Transparencia, Acceso a la Información Pública y Protección de Datos Personales

Estado Analítico de Ingresos Detallado – LDF

ETCA-II-02

Del 01 de Enero al 30 de Junio de 2021

TRIMESTRE:II-2021

Concepto (c)	Ingreso					Diferencia (e)
	Estimado (d)	Ampliaciones/ (Reducciones)	Modificado	Devengado	Recaudado	
<b>Ingresos de Libre Disposición</b>						
A. Impuestos	-	-	-	-	-	-
B. Cuotas y Aportaciones de Seguridad Social	-	-	-	-	-	-
C. Contribuciones de Mejoras	-	-	-	-	-	-
D. Derechos	-	-	-	-	-	-
E. Productos	-	-	-	65,345	65,345	65,344.75
F. Aprovechamientos	-	-	-	-	-	-
G. Ingresos por Ventas de Bienes y Prestación de Servicios	-	-	-	-	-	-
H. Participaciones	-	-	-	-	-	-
(H=h1+h2+h3+h4+h5+h6+h7+h8+h9+h10+h11)	-	-	-	-	-	-
h1) Fondo General de Participaciones	-	-	-	-	-	-
h2) Fondo de Fomento Municipal	-	-	-	-	-	-
h3) Fondo de Fiscalización y Recaudación	-	-	-	-	-	-
h4) Fondo de Compensación	-	-	-	-	-	-
h5) Fondo de Extracción de Hidrocarburos	-	-	-	-	-	-
h6) Impuesto Especial Sobre Producción y Servicios	-	-	-	-	-	-
h7) 0.136% de la Recaudación Federal Participable	-	-	-	-	-	-
h8) 3.17% Sobre Extracción de Petróleo	-	-	-	-	-	-
h9) Gasolinas y Diésel	-	-	-	-	-	-
h10) Fondo del Impuesto Sobre la Renta	-	-	-	-	-	-
h11) Fondo de Estabilización de los Ingresos de las Entidades Federativas	-	-	-	-	-	-
I. Incentivos Derivados de la Colaboración Fiscal (I=i1+i2+i3+i4+i5)	-	-	-	-	-	-
i1) Tenencia o Uso de Vehículos	-	-	-	-	-	-
i2) Fondo de Compensación ISAN	-	-	-	-	-	-
i3) Impuesto Sobre Automóviles Nuevos	-	-	-	-	-	-
i4) Fondo de Compensación de Repecos-Intermedios	-	-	-	-	-	-



Instituto Sonorense de Transparencia, Acceso a la Información Pública y Protección de Datos Personales

Estado Analítico de Ingresos Detallado – LDF

ETCA-II-02

Del 01 de Enero al 30 de Junio de 2021

TRIMESTRE:II-2021

Concepto (c)	Ingreso					Diferencia (e)
	Estimado (d)	Ampliaciones/ (Reducciones)	Modificado	Devengado	Recaudado	
i5) Otros Incentivos Económicos	-	-	-	-	-	-
J. Transferencias y Asignaciones	46,878,082	-	46,878,082.00	18,702,210	18,702,210	28,175,871.56
K. Convenios	-	-	-	-	-	-
k1) Otros Convenios y Subsidios	-	-	-	-	-	-
L. Otros Ingresos de Libre Disposición (L=I1+I2)	-	-	-	-	-	-
I1) Participaciones en Ingresos Locales	-	-	-	-	-	-
I2) Otros Ingresos de Libre Disposición	-	-	-	-	-	-
<b>I. Total de Ingresos de Libre Disposición (I=A+B+C+D+E+F+G+H+I+J+K+L)</b>	<b>46,878,082.00</b>	<b>-</b>	<b>46,878,082.00</b>	<b>18,767,555.19</b>	<b>18,767,555.19</b>	<b>28,110,526.81</b>
<b>Ingresos Excedentes de Ingresos de Libre Disposición</b>						
<b>Transferencias Federales Etiquetadas</b>						
A. Aportaciones (A=a1+a2+a3+a4+a5+a6+a7+a8)	-	-	-	-	-	-
a1) Fondo de Aportaciones para la Nómina Educativa y Gasto Operativo	-	-	-	-	-	-
a2) Fondo de Aportaciones para los Servicios de Salud	-	-	-	-	-	-
a3) Fondo de Aportaciones para la Infraestructura Social	-	-	-	-	-	-
a4) Fondo de Aportaciones para el Fortalecimiento de los Municipios y de las Demarcaciones Territoriales del Distrito Federal	-	-	-	-	-	-
a5) Fondo de Aportaciones Múltiples	-	-	-	-	-	-
a6) Fondo de Aportaciones para la Educación Tecnológica y de Adultos	-	-	-	-	-	-
a7) Fondo de Aportaciones para la Seguridad Pública de los Estados y del Distrito Federal	-	-	-	-	-	-
a8) Fondo de Aportaciones para el Fortalecimiento de las Entidades Federativas	-	-	-	-	-	-
B. Convenios (B=b1+b2+b3+b4)	-	-	-	-	-	-
b1) Convenios de Protección Social en Salud	-	-	-	-	-	-
b2) Convenios de Descentralización	-	-	-	-	-	-
b3) Convenios de Reasignación	-	-	-	-	-	-

Concepto (c)	Ingreso					Diferencia (e)
	Estimado (d)	Ampliaciones/ (Reducciones)	Modificado	Devengado	Recaudado	
b4) Otros Convenios y Subsidios	-	-	-	-	-	-
C. Fondos Distintos de Aportaciones (C=c1+c2)	-	-	-	-	-	-
c1) Fondo para Entidades Federativas y Municipios Productores de Hidrocarburos	-	-	-	-	-	-
c2) Fondo Minero	-	-	-	-	-	-
D. Transferencias, Asignaciones, Subsidios y Subvenciones, y Pensiones y Jubilaciones	-	-	-	-	-	-
E. Otras Transferencias Federales Etiquetadas	-	-	-	-	-	-
<b>II. Total de Transferencias Federales Etiquetadas (II = A + B + C + D + E)</b>	-	-	-	-	-	-
<b>III. Ingresos Derivados de Financiamientos (III = A)</b>	-	-	-	-	-	-
A. Ingresos Derivados de Financiamientos	-	-	-	-	-	-
<b>IV. Total de Ingresos (IV = I + II + III)</b>	46,878,082.00	-	46,878,082.00	18,767,555.19	18,767,555.19	28,110,526.81
<b>Datos Informativos</b>						
1. Ingresos Derivados de Financiamientos con Fuente de Pago de Ingresos de Libre Disposición	-	-	-	-	-	-
2. Ingresos Derivados de Financiamientos con Fuente de Pago de Transferencias Federales Etiquetadas	-	-	-	-	-	-
3. Ingresos Derivados de Financiamientos (3 = 1 + 2)	-	-	-	-	-	-

LIC. LIZBETH SABINA GONZALEZ BUSTAMANTE  
DIRECTORA GENERAL DE ADMINISTRACION

LIC. FRANCISCO CUEVAS SAENZ  
COMISIONADO PRESIDENTE

**Instituto Sonorense de Transparencia, Acceso a la Información Pública y Protección de Datos Personales**  
**Conciliación entre los Ingresos Presupuestarios y Contables**  
 al 30 de Junio de 2021

ETCA-II-03

TRIMESTRE:II-2021

<b>1. Total de Ingresos Presupuestarios</b>		<b>18,767,555.19</b>
<b>2. Mas Ingresos contables No Presupuestarios</b>		<b>0.00</b>
Ingresos Financieros		
Incremento por Variación de Inventarios		
Disminución del Exceso de Estimaciones por Pérdida o Deterioro u Obsolescencia		
Disminución del Exceso de Provisiones		
Otros Ingresos y Beneficios Varios		
Otros Ingresos Contables No Presupuestarios		
<b>3. Menos Ingresos Presupuestarios No Contables</b>		<b>0.00</b>
Aprovechamientos Patrimoniales		
Ingresos Derivados de Financiamientos		
Otros Ingresos Presupuestarios No Contables		
<b>4. Total de Ingresos Contables (4= 1 + 2 - 3)</b>		<b>18,767,555.19</b>

1. Se deberán incluir los Ingresos Contables No Presupuestarios que no se regularizaron presupuestariamente durante el ejercicio
2. Los Ingresos Financieros y otros ingresos se regularizarán presupuestariamente de acuerdo a la legislación aplicable

LIC. LIZBETH SABINA GONZALEZ BUSTAMANTE  
 DIRECTORA GENERAL DE ADMINISTRACION

LIC. FRANCISCO CUEVAS SAENZ  
 COMISIONADO PRESIDENTE




Ejercicio del Presupuesto por Capítulo del Gasto	Egresos Aprobado Anual (1)	Ampliaciones/ (Reducciones) (2)	Egresos Modificado Anual (3=1+2)	Egresos Devengado Acumulado (4)	Egresos Pagado Acumulado (5)	Subejercicio (6 = 3 - 4)
Servicios Personales	26,929,967	0	26,929,967	10,571,605	10,571,605	16,358,362
Remuneraciones al Personal de Carácter Permanente	6,227,489	-331,914	5,895,576	3,577,191	3,577,191	2,318,385
Remuneraciones al Personal de Carácter Transitorio	0		0			0
Remuneraciones Adicionales y Especiales	10,690,667	331,914	11,022,581	3,816,235	3,816,235	7,206,346
Seguridad Social	5,950,315		5,950,315	2,772,688	2,772,688	3,177,627
Otras Prestaciones Sociales y Económicas	4,061,495		4,061,495	405,492	405,492	3,656,004
Previsiones			0			0
Pago de Estímulos a Servidores Públicos			0			0
Materiales y Suministros	867,390	0	867,390	336,993	336,993	530,397
Materiales de Administración, Emisión de Documentos y Artículos Oficiales	384,400		384,400	161,676	161,676	222,724
Alimentos y Utensilios	65,043		65,043	6,616	6,616	58,426
Materias Primas y Materiales de Producción y Comercialización			0			0
Materiales y Artículos de Construcción y de Reparación	10,977		10,977	1,115	1,115	9,862
Productos Químicos, Farmacéuticos y de Laboratorio	2,332		2,332	240	240	2,092
Combustibles, Lubricantes y Aditivos	389,543		389,543	164,956	164,956	224,587
Vestuario, Blancos, Prendas de Protección y Artículos Deportivos			0			0
Materiales y Suministros Para Seguridad			0			0
Herramientas, Refacciones y Accesorios Menores	15,095		15,095	2,390	2,390	12,706
Servicios Generales	18,930,253	0	18,930,253	3,490,571	3,490,571	15,439,683
Servicios Básicos	518,581		518,581	251,139	251,139	267,442
Servicios de Arrendamiento	994,752		994,752	456,389	456,389	538,363
Servicios Profesionales, Científicos, Técnicos y Otros Servicios	5,391,832		5,391,832	637,657	637,657	4,754,175
Servicios Financieros, Bancarios y Comerciales	106,408		106,408	47,834	47,834	58,573
Servicios de Instalación, Reparación, Mantenimiento y Conservación	276,724		276,724	121,260	121,260	155,464
Servicios de Comunicación Social y Publicidad	4,585,034		4,585,034	1,207,691	1,207,691	3,377,343
Servicios de Traslado y Viáticos	3,553,833		3,553,833	364,271	364,271	3,189,562
Servicios Oficiales	3,132,880		3,132,880	228,780	228,780	2,904,100
Otros Servicios Generales	370,208		370,208	175,549	175,549	194,659
Transferencias, Asignaciones, Subsidios y Otras Ayudas	0	0	0	0	0	0
Transferencias Internas y Asignaciones al Sector Público			0			0
Transferencias al Resto del Sector Público			0			0
Subsidios y Subvenciones			0			0
Ayudas Sociales			0			0
Pensiones y Jubilaciones			0			0
Transferencias a Fideicomisos, Mandatos y Otros Análogos			0			0
Transferencias a la Seguridad Social			0			0
Donativos			0			0
Transferencias al Exterior			0			0
Bienes Muebles, Inmuebles e Intangibles	150,472	0	150,472	129,978	129,978	20,494
Mobiliario y Equipo de Administración	132,238		132,238	129,978	129,978	2,260
Mobiliario y Equipo Educativo y Recreativo			0			0
Equipo e Instrumental Médico y de Laboratorio			0			0
Vehículos y Equipo de Transporte			0			0
Equipo de Defensa y Seguridad			0			0
Maquinaria, Otros Equipos y Herramientas			0			0
Activos Biológicos			0			0
Bienes Inmuebles			0			0
Activos Intangibles			0			0
Inversión Pública	18,233		18,233	0	0	18,233
Obra Pública en Bienes de Dominio Público	0	0	0	0	0	0
Obra Pública en Bienes Propios			0			0
Proyectos Productivos y Acciones de Fomento			0			0
Inversiones Financieras y Otras Provisiones	0	0	0	0	0	0
Inversiones Para el Fomento de Actividades Productivas			0			0
Acciones y Participaciones de Capital			0			0

**Instituto Sonorense de Transparencia, Acceso a la Información Pública y Protección de Datos Personales**  
**Estado Analítico del Ejercicio Presupuesto de Egresos**  
**Clasificación por Objeto del Gasto (Capítulo y Concepto)**  
 Del 01 de Enero al 30 de Junio de 2021

ETCA-II-04

TRIMESTRE:II-2021

Ejercicio del Presupuesto por Capítulo del Gasto	Egresos Aprobado Anual (1)	Ampliaciones/ (Reducciones) (2)	Egresos Modificado Anual (3=1+2)	Egresos Devengado Acumulado (4)	Egresos Pagado Acumulado (5)	Subejercicio (6 = 3 - 4)
Compra de Títulos y Valores			0			0
Concesión de Préstamos			0			0
Inversiones en Fideicomisos, Mandatos y Otros Análogos			0			0
Otras Inversiones Financieras			0			0
Provisiones para Contingencias y Otras Erogaciones Especiales			0			0
Participaciones y Aportaciones	0	0	0	0	0	0
Participaciones			0			0
Aportaciones			0			0
Convenios			0			0
Deuda Pública	0	0	0	0	0	0
Amortización de la Deuda Pública			0	0	0	0
Intereses de la Deuda Pública			0			0
Comisiones de la Deuda Pública			0			0
Gastos de la Deuda Pública			0			0
Costo por Coberturas			0			0
Apoyos Financieros			0			0
Adeudos de Ejercicios Fiscales Anteriores (Adefas)			0			0
<b>Total del Gasto</b>	<b>46,878,082</b>	<b>0</b>	<b>46,878,082</b>	<b>14,529,147</b>	<b>14,529,147</b>	<b>32,348,935</b>

  
 LIC. LIZBETH SABINA GONZALEZ BUSTAMANTE  
 DIRECTORA GENERAL DE ADMINISTRACION

LIC. FRANCISCO CUEVAS SAENZ  
 COMISIONADO PRESIDENTE



(PESOS)

Concepto (c)	Egresos					Subejercicio (e)
	Aprobado (d)	Ampliaciones/ (Reducciones)	Modificado	Devengado	Pagado	
<b>I. Gasto No Etiquetado (I=A+B+C+D+E+F+G+H+I)</b>	<b>46,878,082.00</b>	-	<b>46,878,082.00</b>	<b>14,529,146.71</b>	<b>14,529,146.71</b>	<b>32,348,935.29</b>
<b>A. Servicios Personales (A=a1+a2+a3+a4+a5+a6+a7)</b>	<b>26,929,967.00</b>	-	<b>26,929,967.00</b>	<b>10,571,605.20</b>	<b>10,571,605.20</b>	<b>16,358,361.80</b>
a1) Remuneraciones al Personal de Carácter Permanente	6,227,489.32	331,913.58	5,895,575.74	3,577,190.52	3,577,190.52	2,318,385.22
a2) Remuneraciones al Personal de Carácter Transitorio	-	-	-	-	-	-
a3) Remuneraciones Adicionales y Especiales	10,690,666.96	331,913.58	11,022,580.54	3,816,234.87	3,816,234.87	7,206,345.67
a4) Seguridad Social	5,950,315.25	-	5,950,315.25	2,772,688.29	2,772,688.29	3,177,626.96
a5) Otras Prestaciones Sociales y Económicas	4,061,495.47	-	4,061,495.47	405,491.52	405,491.52	3,656,003.95
a6) Previsiones	-	-	-	-	-	-
a7) Pago de Estimulos a Servidores Públicos	-	-	-	-	-	-
<b>B. Materiales y Suministros (B=b1+b2+b3+b4+b5+b6+b7+b8+b9)</b>	<b>867,390.17</b>	-	<b>867,390.17</b>	<b>336,992.90</b>	<b>336,992.90</b>	<b>530,397.27</b>
b1) Materiales de Administración, Emisión de Documentos y Artículos Oficiales	384,400.35	-	384,400.35	161,676.00	161,676.00	222,724.35
b2) Alimentos y Utensilios	65,042.54	-	65,042.54	6,616.20	6,616.20	58,426.34
b3) Materias Primas y Materiales de Producción y Comercialización	-	-	-	-	-	-
b4) Materiales y Artículos de Construcción y de Reparación	10,976.85	-	10,976.85	1,115.00	1,115.00	9,861.85
b5) Productos Químicos, Farmacéuticos y de Laboratorio	2,331.77	-	2,331.77	240.00	240.00	2,091.77
b6) Combustibles, Lubricantes y Aditivos	389,543.22	-	389,543.22	164,956.10	164,956.10	224,587.12
b7) Vestuario, Blancos, Prendas de Protección y Artículos Deportivos	-	-	-	-	-	-
b8) Materiales y Suministros Para Seguridad	-	-	-	-	-	-
b9) Herramientas, Refacciones y Accesorios Menores	15,095.44	-	15,095.44	2,389.60	2,389.60	12,705.84
<b>C. Servicios Generales (C=c1+c2+c3+c4+c5+c6+c7+c8+c9)</b>	<b>18,930,253.11</b>	-	<b>18,930,253.11</b>	<b>3,490,570.61</b>	<b>3,490,570.61</b>	<b>15,439,682.50</b>
c1) Servicios Básicos	518,581.01	-	518,581.01	251,139.13	251,139.13	267,441.88
c2) Servicios de Arrendamiento	994,752.10	-	994,752.10	456,388.89	456,388.89	538,363.21
c3) Servicios Profesionales, Científicos, Técnicos y Otros Servicios	5,391,831.82	-	5,391,831.82	637,657.00	637,657.00	4,754,174.82
c4) Servicios Financieros, Bancarios y Comerciales	106,407.58	-	106,407.58	47,834.46	47,834.46	58,573.12
c5) Servicios de Instalación, Reparación, Mantenimiento y Conservación	276,724.49	-	276,724.49	121,260.11	121,260.11	155,464.38
c6) Servicios de Comunicación Social y Publicidad	4,585,034.43	-	4,585,034.43	1,207,691.01	1,207,691.01	3,377,343.42
c7) Servicios de Traslado y Viáticos	3,553,833.49	-	3,553,833.49	364,271.00	364,271.00	3,189,562.49
c8) Servicios Oficiales	3,132,880.12	-	3,132,880.12	228,780.01	228,780.01	2,904,100.11
c9) Otros Servicios Generales	370,208.07	-	370,208.07	175,549.00	175,549.00	194,659.07
<b>D. Transferencias, Asignaciones, Subsidios y Otras Ayudas (D=d1+d2+d3+d4+d5+d6+d7+d8+d9)</b>	-	-	-	-	-	-
d1) Transferencias Internas y Asignaciones al Sector Público	-	-	-	-	-	-
d2) Transferencias al Resto del Sector Público	-	-	-	-	-	-
d3) Subsidios y Subvenciones	-	-	-	-	-	-
d4) Ayudas Sociales	-	-	-	-	-	-
d5) Pensiones y Jubilaciones	-	-	-	-	-	-
d6) Transferencias a Fideicomisos, Mandatos y Otros Análogos	-	-	-	-	-	-
d7) Transferencias a la Seguridad Social	-	-	-	-	-	-
d8) Donativos	-	-	-	-	-	-
d9) Transferencias al Exterior	-	-	-	-	-	-
<b>E. Bienes Muebles, Inmuebles e Intangibles (E=e1+e2+e3+e4+e5+e6+e7+e8+e9)</b>	<b>150,471.72</b>	-	<b>150,471.72</b>	<b>129,978.00</b>	<b>129,978.00</b>	<b>20,493.72</b>
e1) Mobiliario y Equipo de Administración	132,238.26	-	132,238.26	129,978.00	129,978.00	2,260.26
e2) Mobiliario y Equipo Educativo y Recreativo	-	-	-	-	-	-
e3) Equipo e Instrumental Médico y de Laboratorio	-	-	-	-	-	-
e4) Vehículos y Equipo de Transporte	-	-	-	-	-	-
e5) Equipo de Defensa y Seguridad	-	-	-	-	-	-
e6) Maquinaria, Otros Equipos y Herramientas	-	-	-	-	-	-
e7) Activos Biológicos	-	-	-	-	-	-
e8) Bienes Inmuebles	-	-	-	-	-	-
e9) Activos Intangibles	18,233.46	-	18,233.46	-	-	-
<b>F. Inversión Pública (F=f1+f2+f3)</b>	-	-	-	-	-	-
f1) Obra Pública en Bienes de Dominio Público	-	-	-	-	-	-
f2) Obra Pública en Bienes Propios	-	-	-	-	-	-
f3) Proyectos Productivos y Acciones de Fomento	-	-	-	-	-	-
<b>G. Inversiones Financieras y Otras Provisiones (G=g1+g2+g3+g4+g5+g6+g7)</b>	-	-	-	-	-	-
g1) Inversiones Para el Fomento de Actividades Productivas	-	-	-	-	-	-
g2) Acciones y Participaciones de Capital	-	-	-	-	-	-



Concepto (c)	Egresos					Subejercicio (e)
	Aprobado (d)	Ampliaciones/ (Reducciones)	Modificado	Devengado	Pagado	
g3) Compra de Títulos y Valores				-		-
g4) Concesión de Préstamos				-		-
g5) Inversiones en Fideicomisos, Mandatos y Otros Análogos				-		-
Fideicomiso de Desastres Naturales (Informativo)				-		-
g6) Otras Inversiones Financieras				-		-
g7) Provisiones para Contingencias y Otras Erogaciones Especiales				-		-
H. Participaciones y Aportaciones (H=h1+h2+h3)				-		-
h1) Participaciones				-		-
h2) Aportaciones				-		-
h3) Convenios				-		-
I. Deuda Pública (I=i1+i2+i3+i4+i5+i6+i7)				-		-
i1) Amortización de la Deuda Pública				-		-
i2) Intereses de la Deuda Pública				-		-
i3) Comisiones de la Deuda Pública				-		-
i4) Gastos de la Deuda Pública				-		-
i5) Costo por Coberturas				-		-
i6) Apoyos Financieros				-		-
i7) Aduenos de Ejercicios Fiscales Anteriores (ADEFAS)				-		-
II. Gasto Etiquetado (II=A+B+C+D+E+F+G+H+I)				-		-
A. Servicios Personales (A=a1+a2+a3+a4+a5+a6+a7)				-		-
a1) Remuneraciones al Personal de Carácter Permanente				-		-
a2) Remuneraciones al Personal de Carácter Transitorio				-		-
a3) Remuneraciones Adicionales y Especiales				-		-
a4) Seguridad Social				-		-
a5) Otras Prestaciones Sociales y Económicas				-		-
a6) Previsiones				-		-
a7) Pago de Estímulos a Servidores Públicos				-		-
B. Materiales y Suministros (B=b1+b2+b3+b4+b5+b6+b7+b8+b9)				-		-
b1) Materiales de Administración, Emisión de Documentos y Artículos Oficiales				-		-
b2) Alimentos y Utensilios				-		-
b3) Materias Primas y Materiales de Producción y Comercialización				-		-
b4) Materiales y Artículos de Construcción y de Reparación				-		-
b5) Productos Químicos, Farmacéuticos y de Laboratorio				-		-
b6) Combustibles, Lubricantes y Aditivos				-		-
b7) Vestuario, Blancos, Prendas de Protección y Artículos Deportivos				-		-
b8) Materiales y Suministros Para Seguridad				-		-
b9) Herramientas, Refacciones y Accesorios Menores				-		-
C. Servicios Generales (C=c1+c2+c3+c4+c5+c6+c7+c8+c9)				-		-
c1) Servicios Básicos				-		-
c2) Servicios de Arrendamiento				-		-
c3) Servicios Profesionales, Científicos, Técnicos y Otros Servicios				-		-
c4) Servicios Financieros, Bancarios y Comerciales				-		-
c5) Servicios de Instalación, Reparación, Mantenimiento y Conservación				-		-
c6) Servicios de Comunicación Social y Publicidad				-		-
c7) Servicios de Traslado y Viáticos				-		-
c8) Servicios Oficiales				-		-
c9) Otros Servicios Generales				-		-
D. Transferencias, Asignaciones, Subsidios y Otras Ayudas (D=d1+d2+d3+d4+d5+d6+d7+d8+d9)				-		-
d1) Transferencias Internas y Asignaciones al Sector Público				-		-
d2) Transferencias al Resto del Sector Público				-		-
d3) Subsidios y Subvenciones				-		-
d4) Ayudas Sociales				-		-
d5) Pensiones y Jubilaciones				-		-
d6) Transferencias a Fideicomisos, Mandatos y Otros Análogos				-		-
d7) Transferencias a la Seguridad Social				-		-
d8) Donativos				-		-
d9) Transferencias al Exterior				-		-

Instituto Sonorense de Transparencia, Acceso a la Información Pública y Protección de Datos Personales

ETCA-II-05

Estado Analítico del Ejercicio del Presupuesto de Egresos Detallado - LDF

Clasificación por Objeto del Gasto (Capítulo y Concepto)

Del 01 de Enero al 30 de Junio de 2021

(PESOS)

TRIMESTRE:II-2021

Concepto (c)	Egresos				Subejercicio (e)
	Aprobado (d)	Ampliaciones/ (Reducciones)	Modificado	Devengado	
E. Bienes Muebles, Inmuebles e Intangibles (E=e1+e2+e3+e4+e5+e6+e7+e8+e9)					
e1) Mobiliario y Equipo de Administración					
e2) Mobiliario y Equipo Educativo y Recreativo					
e3) Equipo e Instrumental Médico y de Laboratorio					
e4) Vehículos y Equipo de Transporte					
e5) Equipo de Defensa y Seguridad					
e6) Maquinaria, Otros Equipos y Herramientas					
e7) Activos Biológicos					
e8) Bienes Inmuebles					
e9) Activos Intangibles					
F. Inversión Pública (F=f1+f2+f3)					
f1) Obra Pública en Bienes de Dominio Público					
f2) Obra Pública en Bienes Propios					
f3) Proyectos Productivos y Acciones de Fomento					
G. Inversiones Financieras y Otras Provisiones (G=g1+g2+g3+g4+g5+g6+g7)					
g1) Inversiones Para el Fomento de Actividades Productivas					
g2) Acciones y Participaciones de Capital					
g3) Compra de Títulos y Valores					
g4) Concesión de Préstamos					
g5) Inversiones en Fideicomisos, Mandatos y Otros Análogos					
Fideicomiso de Desastres Naturales (Informativo)					
g6) Otras Inversiones Financieras					
g7) Provisiones para Contingencias y Otras Erogaciones Especiales					
H. Participaciones y Aportaciones (H=h1+h2+h3)					
h1) Participaciones					
h2) Aportaciones					
h3) Convenios					
I. Deuda Pública (I=i1+i2+i3+i4+i5+i6+i7)					
i1) Amortización de la Deuda Pública					
i2) Intereses de la Deuda Pública					
i3) Comisiones de la Deuda Pública					
i4) Gastos de la Deuda Pública					
i5) Costo por Coberturas					
i6) Apoyos Financieros					
i7) Adeudos de Ejercicios Fiscales Anteriores (ADEFAS)					
III. Total de Egresos (III = I + II)	46,878,082.00		46,878,082.00	14,529,146.71	14,529,146.71
					32,348,935.29

LIC. LIZBETH SABINA GONZALEZ BUSTAMANTE  
DIRECTORA GENERAL DE ADMINISTRACION

LIC. FRANCISCO CUEVAS SAENZ  
COMISIONADO PRESIDENTE



**Instituto Sonorense de Transparencia, Acceso a la Información Pública y Protección de Datos Personales**  
**Estado Analítico del Ejercicio Presupuesto de Egresos**  
**Clasificación Económica (por Tipo de Gasto)**  
**Del 01 de Enero al 30 de Junio de 2021**

**ETCA-II-06**

**TRIMESTRE:II-2021**

Concepto	Egresos Aprobado Anual (1)	Ampliaciones/ (Reducciones) (2)	Egresos Modificado Anual (3=1+2)	Egresos Devengado Acumulado (4)	Egresos Pagado Acumulado (5)	Subejercicio (6 = 3 - 4)
Gasto Corriente	46,727,610		46,727,610	14,399,169	14,399,169	32,328,442
Gasto de Capital	150,472		150,472	129,978	129,978	20,494
Amortización del la Deuda y Disminución de Pasivos			0			0
Pensiones y Jubilaciones			0			0
Participaciones			0			0
<b>Total del Gasto</b>	<b>46,878,082</b>	<b>0</b>	<b>46,878,082</b>	<b>14,529,147</b>	<b>14,529,147</b>	<b>32,348,935</b>

  
 LIC.  
 LIZBETH SABINA GONZALEZ BUSTAMANTE  
 DIRECTORA GENERAL DE ADMINISTRACION

  
 LIC. FRANCISCO CUEVAS SAENZ  
 COMISIONADO PRESIDENTE

Instituto Sonorense de Transparencia, Acceso a la Información Pública y Protección de Datos Personales

Estado Analítico del Ejercicio Presupuesto de Egresos

ETCA-II-07

Clasificación Administrativa (Por Unidad Administrativa)

Del 01 de Enero al 30 de Junio de 2021

TRIMESTRE: II-2021

Clasificación Administrativa (Por Unidad Administrativa)	Egresos Aprobado Anual (1)	Ampliaciones/ (Reducciones) (2)	Egresos Modificado Anual (3=1+2)	Egresos Devengado Acumulado (4)	Egresos Pagado Acumulado (5)	Subejercicio (6 = 3 - 4)
Instituto Sonorense de Transparencia, Acceso a la Información Pública y Protección de Datos Personales	46,878,082	0	46,878,082	14,529,147	14,529,147	32,348,935
<b>Total del Gasto</b>	<b>46,878,082</b>	<b>0</b>	<b>46,878,082</b>	<b>14,529,147</b>	<b>14,529,147</b>	<b>32,348,935</b>



LIC. LIZBETH SABINA GONZALEZ BUSTAMANTE  
DIRECTORA GENERAL DE ADMINISTRACION

LIC. FRANCISCO CUEVAS SAENZ  
COMISIONADO PRESIDENTE

Instituto Sonorense de Transparencia, Acceso a la Información Pública y Protección de Datos Personales

Estado Analítico del Ejercicio del Presupuesto de Egresos Detallado - LDF

ETCA-II-08

Clasificación Administrativa

Del 01 de Enero al 30 de Junio de 2021

(PESOS)

TRIMESTRE:II-2021

Concepto (c)	Egresos					Subejercicio (e)
	Aprobado (d)	Ampliaciones/ (Reducciones)	Modificado	Devengado	Pagado	
I. Gasto No Etiquetado (I=A+B+C+D+E+F+G+H)	46,878,082.00		46,878,082.00	14,529,146.71	14,529,146.71	32,348,935.29
A. Dependencia o Unidad Administrativa 1	46,878,082.00		46,878,082.00	14,529,146.71	14,529,146.71	32,348,935.29
II. Gasto Etiquetado (II=A+B+C+D+E+F+G+H)						
III. Total de Egresos (III = I + II)	46,878,082.00		46,878,082.00	14,529,146.71	14,529,146.71	32,348,935.29

LIC. LIZBETH SABINA GONZALEZ BUSTAMANTE  
DIRECTORA GENERAL DE ADMINISTRACION

LIC. FRANCISCO CUEVAS SAENZ  
COMISIONADO PRESIDENTE



Instituto Sonorense de Transparencia, Acceso a la Información Pública y Protección de Datos Personales

Estado Analítico del Ejercicio Presupuesto de Egresos

ETCA-II-09

Clasificación Administrativa (Por Poderes)

Del 01 de Enero al 30 de Junio de 2021

TRIMESTRE:II-2021

Clasificación Administrativa (Por Poderes)	Egresos Aprobado Anual (1)	Ampliaciones/ (Reducciones) (2)	Egresos Modificado Anual (3=1+2)	Egresos Devengado Acumulado (4)	Egresos Pagado Acumulado (5)	Subejercicio (6 = 3 - 4)
Poder Ejecutivo			0			0
Poder Legislativo			0			0
Poder Judicial			0			0
Órganos Autónomos	46,878,082	0	46,878,082	14,529,147	14,529,147	32,348,935
<b>Total del Gasto</b>	<b>46,878,082</b>	<b>0</b>	<b>46,878,082</b>	<b>14,529,147</b>	<b>14,529,147</b>	<b>32,348,935</b>

  
 LIC. LIZBETH SABINA GONZALEZ BUSTAMANTE  
 DIRECTORA GENERAL DE ADMINISTRACION



  
 LIC. FRANCISCO CUEVAS SAENZ  
 COMISIONADO PRESIDENTE

**Instituto Sonorense de Transparencia, Acceso a la Información Pública y Protección de Datos Personales**  
**Estado Analítico del Ejercicio Presupuesto de Egresos**  
**Clasificación Administrativa (Por Tipo de Organismos o Entidad Paraestatal)**  
**Del 01 de Enero al 30 de Junio de 2021**

**ETCA-II-10**

**TRIMESTRE:II-2021**

Concepto	Egresos Aprobado Anual (1)	Ampliaciones/ (Reducciones) (2)	Egresos Modificado Anual (3=1+2)	Egresos Devengado Acumulado (4)	Egresos Pagado Acumulado (5)	Subejercicio (6 = 3 - 4)
Entidades Paraestatales y Fideicomisos No Empresariales y No Financieros			0			0
Instituciones Públicas de la Seguridad Social			0			0
Entidades Paraestatales Empresariales No Financieras con Participación Estatal Mayoritaria			0			0
Fideicomisos Empresariales No Financieros con Participación Estatal Mayoritaria			0			0
Entidades Paraestatales Empresariales Financieras Monetarias con Participación Estatal Mayoritaria			0			0
Entidades Paraestatales Empresariales Financieras No Monetarias con Participación Estatal Mayoritaria			0			0
Fideicomisos Financieros Públicos con Participación Estatal Mayoritaria			0			0
<b>Total del Gasto</b>	<b>0</b>	<b>0</b>	<b>0</b>	<b>0</b>	<b>0</b>	<b>0</b>

NADA QUE MANIFESTAR EN ESTE APARTADO

\_\_\_\_\_  
 LIC. LIZBETH SABINA GONZALEZ BUSTAMANTE  
 DIRECTORA GENERAL DE ADMINISTRACION

\_\_\_\_\_  
 LIC. FRANCISCO CUEVAS SAENZ  
 COMISIONADO PRESIDENTE



Instituto Sonorense de Transparencia, Acceso a la Información Pública y Protección de Datos Personales

Estado Analítico del Ejercicio Presupuesto de Egresos

Clasificación Funcional (Finalidad y Función)

Del 01 de Enero al 30 de Junio de 2021

ETCA-II-11

TRIMESTRE:II-2021

Concepto	Egresos Aprobado Anual (1)	Ampliaciones/ (Reducciones) (2)	Egresos Modificado Anual (3=1+2)	Egresos Devengado Acumulado (4)	Egresos Pagado Acumulado (5)	Subejercicio (6 = 3 - 4)
<b>Gobierno</b>	<b>46,878,082</b>	<b>0</b>	<b>46,878,082</b>	<b>14,529,147</b>	<b>14,529,147</b>	<b>32,348,935</b>
Legislación			0			0
Justicia			0			0
Coordinación de la Política de Gobierno			0			0
Relaciones Exteriores			0			0
Asuntos Financieros y Hacendarios			0			0
Seguridad Nacional			0			0
Asuntos de Orden Público y Seguridad Interior			0			0
Otros Servicios Generales	46,878,082	0	46,878,082	14,529,147	14,529,147	32,348,935
<b>Desarrollo Social</b>	<b>0</b>	<b>0</b>	<b>0</b>	<b>0</b>	<b>0</b>	<b>0</b>
Protección Ambiental			0			0
Viviendas y Servicios a la Comunidad			0			0
Salud			0			0
Recreación, Cultura y Otras Manifestaciones Sociales			0			0
Educación			0			0
Protección Social			0			0
Otros Asuntos Sociales			0			0
<b>Desarrollo Económico</b>	<b>0</b>	<b>0</b>	<b>0</b>	<b>0</b>	<b>0</b>	<b>0</b>
Asuntos Económicos, Comerciales y Laborales en General			0			0
Agropecuaria, Silvicultura, Pesca y Caza			0			0
Combustibles y Energía			0			0
Minería, Manufacturas y Construcción			0			0
Transporte			0			0
Comunicaciones			0			0
Turismo			0			0
Ciencia, Tencología e Innovación			0			0
Otras Industrias y Otros Asuntos Económicos			0			0
<b>Otras No Clasificadas en funciones anteriores</b>	<b>0</b>	<b>0</b>	<b>0</b>	<b>0</b>	<b>0</b>	<b>0</b>
Transacciones de la Deuda Pública / Costo financiero de la Deuda	0	0	0	0	0	0
Transferencias, Participaciones y Aportaciones entre Diferentes Niveles y Órdenes de gobierno			0			0
Saneamiento del Sistema Financiero			0			0
Adeudos de ejercicios Fiscales Anteriores			0			0
<b>Total del Gasto</b>	<b>46,878,082</b>	<b>0</b>	<b>46,878,082</b>	<b>14,529,147</b>	<b>14,529,147</b>	<b>32,348,935</b>

LIC. LIZBETH SABINA GONZALEZ BUSTAMANTE  
DIRECTORA GENERAL DE ADMINISTRACION

LIC. FRANCISCO CUEVAS SAENZ  
COMISIONADO PRESIDENTE





# Instituto Sonorense de Transparencia, Acceso a la Información Pública y Protección de Datos Personales

Estado Analítico del Ejercicio del Presupuesto de Egresos Detallado - LDF

Clasificación Funcional (Finalidad y Función)

Del 01 de Enero al 30 de Junio de 2021

(PESOS)

ETCA-II-12

TRIMESTRE:II-2021

Concepto (c)	Egresos					Subejercicio (e)
	Aprobado (d)	Ampliaciones/ (Reducciones)	Modificado	Devengado	Pagado	
<b>I. Gasto No Etiquetado (I=A+B+C+D)</b>	46,878,082.00	-	46,878,082.00	14,529,146.71	14,529,146.71	32,348,935.29
<b>A. Gobierno (A=a1+a2+a3+a4+a5+a6+a7+a8)</b>	46,878,082.00	-	46,878,082.00	14,529,146.71	14,529,146.71	32,348,935.29
a1) Legislación			-			-
a2) Justicia			-			-
a3) Coordinación de la Política de Gobierno			-			-
a4) Relaciones Exteriores			-			-
a5) Asuntos Financieros y Hacendarios			-			-
a6) Seguridad Nacional			-			-
a7) Asuntos de Orden Público y de Seguridad Interior			-			-
a8) Otros Servicios Generales	46,878,082.00	-	46,878,082.00	14,529,146.71	14,529,146.71	32,348,935.29
<b>B. Desarrollo Social (B=b1+b2+b3+b4+b5+b6+b7)</b>	-	-	-	-	-	-
b1) Protección Ambiental			-			-
b2) Vivienda y Servicios a la Comunidad			-			-
b3) Salud			-			-
b4) Recreación, Cultura y Otras Manifestaciones Sociales			-			-
b5) Educación			-			-
b6) Protección Social			-			-
b7) Otros Asuntos Sociales			-			-
<b>C. Desarrollo Económico (C=c1+c2+c3+c4+c5+c6+c7+c8+c9)</b>	-	-	-	-	-	-
c1) Asuntos Económicos, Comerciales y Laborales en General			-			-
c2) Agropecuaria, Silvicultura, Pesca y Caza			-			-
c3) Combustibles y Energía			-			-
c4) Minería, Manufacturas y Construcción			-			-
c5) Transporte			-			-



# Instituto Sonorense de Transparencia, Acceso a la Información Pública y Protección de Datos Personales

Estado Analítico del Ejercicio del Presupuesto de Egresos Detallado - LDF

Clasificación Funcional (Finalidad y Función)

Del 01 de Enero al 30 de Junio de 2021

(PESOS)

ETCA-II-12

TRIMESTRE:II-2021

Concepto (c)	Egresos					Subejercicio (e)
	Aprobado (d)	Ampliaciones/ (Reducciones)	Modificado	Devengado	Pagado	
c6) Comunicaciones			-			-
c7) Turismo			-			-
c8) Ciencia, Tecnología e Innovación			-			-
c9) Otras Industrias y Otros Asuntos Económicos			-			-
D. Otras No Clasificadas en Funciones Anteriores (D=d1+d2+d3+d4)	-	-	-	-	-	-
d1) Transacciones de la Deuda Publica / Costo Financiero de la Deuda			-			-
d2) Transferencias, Participaciones y Aportaciones Entre Diferentes Niveles y Ordenes de Gobierno			-			-
d3) Saneamiento del Sistema Financiero			-			-
d4) Adeudos de Ejercicios Fiscales Anteriores			-			-
II. Gasto Etiquetado (II=A+B+C+D)	-	-	-	-	-	-
A. Gobierno (A=a1+a2+a3+a4+a5+a6+a7+a8)	-	-	-	-	-	-
a1) Legislación			-			-
a2) Justicia			-			-
a3) Coordinación de la Política de Gobierno			-			-
a4) Relaciones Exteriores			-			-
a5) Asuntos Financieros y Hacendarios			-			-
a6) Seguridad Nacional			-			-
a7) Asuntos de Orden Público y de Seguridad Interior			-			-
a8) Otros Servicios Generales			-			-
B. Desarrollo Social (B=b1+b2+b3+b4+b5+b6+b7)	-	-	-	-	-	-
b1) Protección Ambiental			-			-
b2) Vivienda y Servicios a la Comunidad			-			-
b3) Salud			-			-
b4) Recreación, Cultura y Otras Manifestaciones Sociales			-			-



**Instituto Sonorense de Transparencia, Acceso a la Información Pública y Protección de Datos Personales**

Estado Analítico del Ejercicio del Presupuesto de Egresos Detallado - LDF

Clasificación Funcional (Finalidad y Función)

Del 01 de Enero al 30 de Junio de 2021

(PESOS)

**ETCA-II-12**

**TRIMESTRE:II-2021**

Concepto (c)	Egresos					Subejercicio (e)
	Aprobado (d)	Ampliaciones/ (Reducciones)	Modificado	Devengado	Pagado	
b5) Educación			-			-
b6) Protección Social			-			-
b7) Otros Asuntos Sociales			-			-
C. Desarrollo Económico (C=c1+c2+c3+c4+c5+c6+c7+c8+c9)	-	-	-	-	-	-
c1) Asuntos Económicos, Comerciales y Laborales en General			-			-
c2) Agropecuaria, Silvicultura, Pesca y Caza			-			-
c3) Combustibles y Energia			-			-
c4) Minería, Manufacturas y Construcción			-			-
c5) Transporte			-			-
c6) Comunicaciones			-			-
c7) Turismo			-			-
c8) Ciencia, Tecnologia e Innovación			-			-
c9) Otras Industrias y Otros Asuntos Económicos			-			-
D. Otras No Clasificadas en Funciones Anteriores (D=d1+d2+d3+d4)	-	-	-	-	-	-
d1) Transacciones de la Deuda Publica / Costo Financiero de la Deuda	-	-	-	-	-	-
d2) Transferencias, Participaciones y Aportaciones Entre Diferentes Niveles y Ordenes de Gobierno	-	-	-	-	-	-
d3) Saneamiento del Sistema Financiero	-	-	-	-	-	-
d4) Adeudos de Ejercicios Fiscales Anteriores	-	-	-	-	-	-
III. Total de Egresos (III = I + II)	46,878,082.00	-	46,878,082.00	14,529,146.71	14,529,146.71	32,348,935.29

LIC. LIZBETH SABINA GONZALEZ BUSTAMANTE  
DIRECTORA GENERAL DE ADMINISTRACION

LIC. FRANCISCO CUEVAS SAENZ  
COMISIONADO PRESIDENTE



**Instituto Sonorense de Transparencia, Acceso a la Información Pública y Protección de Datos Personales**  
**Estado Analítico del Ejercicio Presupuesto de Egresos**  
**Por Partida del Gasto**  
**Del 01 de Enero al 30 de Junio de 2021**

ETCA-II-13

TRIMESTRE:II-2021

Ejercicio del Presupuesto por Partida / Descripción		Egresos Aprobado Anual (1)	Ampliaciones/ (Reducciones) (2)	Egresos Modificado Anual (3=1+2)	Egresos Devengado Acumulado (4)	Egresos Pagado Acumulado (5)	Subejercicio (6 = 3 - 4)	% Avance Anual (7= 4/3)
<b>1000</b>	<b>Servicios personales</b>	<b>26,929,967.00</b>		<b>26,929,967.00</b>	<b>10,571,605.20</b>	<b>10,571,605.20</b>	<b>16,358,361.80</b>	
1100	Remuneraciones al personal de carácter permanente	6,227,489.32	331,913.58	5,895,575.74	3,577,190.52	3,577,190.52	2,318,385.22	
113	Sueldo base al personal permanente	6,227,489.32		5,895,575.74	3,577,190.52	3,577,190.52	2,318,385.22	
11301	Sueldos	5,483,036.76		5,483,036.76	3,577,190.52	3,577,190.52	1,905,846.24	65%
11306	Riesgo laboral	-		-	-	-	-	0%
11307	Ayuda para habitación	412,538.98		412,538.98	-	-	412,538.98	0%
11310	Ayuda para energía eléctrica	331,913.58	331,913.58	-	-	-	-	#DIV/0!
1200	Remuneraciones al personal de carácter transitorio	-		-	-	-	-	
123	Retribuciones por Servicios de Carácter Social	-		-	-	-	-	
12301	Retribuciones por Servicios de Carácter Social	-		-	-	-	-	0%
1300	Remuneraciones adicionales y especiales	10,690,666.96	331,913.58	11,022,580.54	3,816,234.87	3,816,234.87	7,206,345.67	
131	Primas por años de servicios efectivos prestados	209,045.11		540,958.69	272,413.55	272,413.55	268,545.14	
13101	Primas y acreditaciones por años de servicio efectivos	209,045.11	331,913.58	540,958.69	272,413.55	272,413.55	268,545.14	50%
132	Primas de vacaciones, dominical y gratificación de fin de	2,404,243.75		2,404,243.75	272,284.69	272,284.69	2,131,959.06	
13201	Prima vacacional	941,650.71		941,650.71	-	-	941,650.71	0%
13202	Gratificación por fin de año	1,462,593.04		1,462,593.04	272,284.69	272,284.69	1,190,308.35	19%
13203	Compensación por ajuste de calendario	-		-	-	-	-	
13204	Compensación por bono navideño	-		-	-	-	-	
134	Compensaciones	8,077,378.10		8,077,378.10	3,271,536.63	3,271,536.63	4,805,841.47	
13403	Estímulos al personal de confianza	8,077,378.10		8,077,378.10	3,271,536.63	3,271,536.63	4,805,841.47	41%
1400	Seguridad Social	5,950,315.25		5,950,315.25	2,772,688.29	2,772,688.29	3,177,626.96	
141	Aportaciones de Seguridad Social	3,250,373.90		3,250,373.90	1,506,892.43	1,506,892.43	1,743,481.47	
14101	Aportaciones al ISSSTE	936,545.27		936,545.27	436,288.27	436,288.27	500,257.00	47%
14102	Aportaciones por Seguro de Vida al ISSST	393.78		393.78	171.00	171.00	222.78	43%
14103	Aportaciones por Seguro de Retiro al ISSST	1,676.31		1,676.31	888.25	888.25	788.06	53%
14104	Asignación para Prestamos a Corto Plazo	55,090.57		55,090.57	25,663.91	25,663.91	29,426.66	47%
14105	Aportaciones al Seguro de Cesantía	55,090.57		55,090.57	25,663.91	25,663.91	29,426.66	47%
14106	Otras Prestaciones de Seguridad Social	1,919,463.40		1,919,463.40	898,241.09	898,241.09	1,021,222.31	47%
14108	Aportaciones para Enfermedades Preexistentes	282,114.00		282,114.00	119,976.00	119,976.00	162,138.00	43%
142	Aportaciones al Fondo de Vivienda	826,851.59		826,851.59	393,219.07	393,219.07	433,632.52	
14201	Aportaciones al Fovissste	826,851.59		826,851.59	393,219.07	393,219.07	433,632.52	48%
143	Aportaciones al Sistema para el Retiro	1,873,089.76		1,873,089.76	872,576.79	872,576.79	1,000,512.97	

Estado Analítico del Ejercicio Presupuesto de Egresos

Por Partida del Gasto

Del 01 de Enero al 30 de Junio de 2021

TRIMESTRE:II-2021



Ejercicio del Presupuesto por Partida / Descripción		Egresos Aprobado Anual (1)	Ampliaciones/ (Reducciones) (2)	Egresos Modificado Anual (3=1+2)	Egresos Devengado Acumulado (4)	Egresos Pagado Acumulado (5)	Subejercicio (6 = 3 - 4)	% Avance Anual (7= 4/3)
14301	Aportaciones al Sisit,a de Ahorro para	1,873,089.76		1,873,089.76	872,576.79	872,576.79	1,000,512.97	47%
144	Aportaciones para Seguros	-		-	-	-	-	
14401	Aportaciones para el Seguro de Vida	-		-	-	-	-	
1500	Otras Prestaciones Sociales y Economicas	4,061,495.47		4,061,495.47	405,491.52	405,491.52	3,656,003.95	
159	Otras Prestaciones Sociales y Economicas	4,061,495.47		4,061,495.47	405,491.52	405,491.52	3,656,003.95	
15901	Otras Prestaciones	4,061,495.47		4,061,495.47	405,491.52	405,491.52	3,656,003.95	10%
<b>2000</b>	<b>Materiales y Suministros</b>	<b>867,390.17</b>		<b>867,390.17</b>	<b>336,992.90</b>	<b>336,992.90</b>	<b>530,397.27</b>	
2100	Materiales de Administracion, Emision de Informacion	384,400.35	-	384,400.35	161,676.00	161,676.00	222,724.35	
211	Materiales, Utiles y Equipos Menores de Oficina	186,111.44		186,111.44	115,877.54	115,877.54	70,233.90	
21101	Materiales, Utiles y Equipos Menores de Oficina	186,111.44		186,111.44	115,877.54	115,877.54	70,233.90	62%
212	Materiales y Utiles de Impresión y Reproduccion	146,324.43		145,824.43	18,136.60	18,136.60	127,687.83	
21201	Materiales y Utiles de Impresion	146,324.43	500.00	145,824.43	18,136.60	18,136.60	127,687.83	12%
214	Materiales Utiles y Equipos Menores	15,401.19		15,401.19	12,313.40	12,313.40	3,087.79	
21401	Materiales y Utiles para el Procesamiento	15,401.19		15,401.19	12,313.40	12,313.40	3,087.79	80%
215	Material Impreso e Informacion Digital	2,100.00		2,600.00	2,149.00	2,149.00	451.00	
21501	Materiales para Informacion	2,100.00	500.00	2,600.00	2,149.00	2,149.00	451.00	83%
216	Material de Limpieza	31,101.61		31,101.61	13,199.46	13,199.46	17,902.15	
21601	Materiales de Limpieza	31,101.61		31,101.61	13,199.46	13,199.46	17,902.15	42%
217	Materiales y Utiles de Enseñanza	3,361.68		3,361.68	-	-	3,361.68	
21701	Materiales Educativos	3,361.68		3,361.68	-	-	3,361.68	0%
2200	Alimentos y Utensilios	65,042.54		65,042.54	6,616.20	6,616.20	58,426.34	
221	Productos Alimenticios para el Personal	60,311.86		60,311.86	6,616.20	6,616.20	53,695.66	
22101	Productos Alimenticios para el Personal	40,786.44		40,786.44	2,217.00	2,217.00	38,569.44	5%
22106	Adquisicion de Agua Potable	19,525.42		19,525.42	4,399.20	4,399.20	15,126.22	23%
223	Utensilios para el Servicio de Alimentos	4,730.68		4,730.68	-	-	4,730.68	
22301	Utensilios para el Servicio de Alimentos	4,730.68		4,730.68	-	-	4,730.68	0%
2400	Materiales y Articulos de Construcccion	10,976.85		10,976.85	1,115.00	1,115.00	9,861.85	
246	Material Electrico y Electronico	4,498.72		4,498.72	-	-	4,498.72	
24601	Material Electrico y Electronico	4,498.72		4,498.72	-	-	4,498.72	0%
248	Materiales Complementarios	6,478.13		6,478.13	1,115.00	1,115.00	5,363.13	
24801	Materiales Complementarios	6,478.13		6,478.13	1,115.00	1,115.00	5,363.13	17%
2500	Productos Quimicos, Farmaceuticos	2,331.77		2,331.77	240.00	240.00	2,091.77	
253	Medicinas y Productos Farmaceuticos	2,331.77		2,331.77	240.00	240.00	2,091.77	

Instituto Sonorense de Transparencia, Acceso a la Información Pública y Protección de Datos Personales

ETCA-II-13

Por Partida del Gasto  
Del 01 de Enero al 30 de Junio de 2021

TRIMESTRE:II-2021

Partida / Descripción	Egresos Aprobado Anual (1)	Ampliaciones/ (Reducciones) (2)	Egresos Modificado Anual (3=1+2)	Egresos Devengado Acumulado (4)	Egresos Pagado Acumulado (5)	Subejercicio (6 = 3 - 4)	% Avance Anual (7 = 4/3)
25301 Medicinas y Productos Farmaceuticos	2,331.77	-	2,331.77	240.00	240.00	2,091.77	10%
2600 Combustibles Lubrificantes y Aditivos	389,543.22	-	389,543.22	164,956.10	164,956.10	224,587.12	42%
2610 Combustibles Lubrificantes y Aditivos	389,543.22	-	389,543.22	164,956.10	164,956.10	224,587.12	42%
2700 Vestuarios, Blancos Prendas de Proteccion y Uniformes	-	-	-	-	-	-	0%
2710 Vestuarios y Uniformes	-	-	-	-	-	-	0%
2710 Vestuarios y Uniformes	-	-	-	-	-	-	0%
2900 Herramientas, Relaciones y Accesorios Menores	15,095.44	-	15,095.44	2,389.60	2,389.60	12,705.84	0%
2920 Relaciones y Servicios Menores	-	-	-	-	-	-	0%
2920 Relaciones y Servicios Menores	-	-	-	-	-	-	0%
2940 Relaciones y Accesorios Menores	15,095.44	-	15,095.44	2,389.60	2,389.60	12,705.84	16%
2940 Relaciones y Servicios Menores	15,095.44	-	15,095.44	2,389.60	2,389.60	12,705.84	16%
3000 Servicios Generales	18,930,253.11	-	18,930,253.11	3,490,570.61	3,490,570.61	15,439,682.50	100%
3100 Servicios Basicos	518,581.01	-	518,581.01	251,139.13	251,139.13	267,441.88	20%
3110 Energia Electrica	56,143.55	-	56,143.55	11,290.00	11,290.00	44,853.55	20%
3110 Energia Electrica	56,143.55	-	56,143.55	11,290.00	11,290.00	44,853.55	20%
3130 Agua	6,337.80	-	6,337.80	10,614.00	10,614.00	23.80	100%
3130 Agua Potable	6,337.80	-	6,337.80	10,614.00	10,614.00	23.80	100%
3140 Telefonía Tradicional	52,072.90	4,300.00	47,772.90	23,940.39	23,940.39	23,832.51	50%
3140 Telefonía Tradicional	52,072.90	4,300.00	47,772.90	23,940.39	23,940.39	23,832.51	50%
3150 Telefonía Celular	52,875.91	-	52,875.91	26,942.00	26,942.00	25,933.91	51%
3150 Telefonía Celular	52,875.91	-	52,875.91	26,942.00	26,942.00	25,933.91	51%
3170 Servicio de Acceso a Internet, Redes	342,839.23	-	342,839.23	175,351.82	175,351.82	167,487.41	51%
3170 Servicio de Acceso a Internet, Redes	342,839.23	-	342,839.23	175,351.82	175,351.82	167,487.41	51%
3180 Servicios Postales y Telegraficos	8,311.62	-	8,311.62	3,000.92	3,000.92	5,310.70	36%
3180 Servicio Postal	8,311.62	-	8,311.62	3,000.92	3,000.92	5,310.70	36%
3200 Servicios de Arrendamiento	994,752.10	-	994,752.10	456,388.89	456,388.89	538,363.21	49%
3220 Arrendamiento de Edificios	796,286.05	-	796,286.05	391,128.12	391,128.12	405,157.93	49%
3220 Arrendamiento de Edificios	796,286.05	-	796,286.05	391,128.12	391,128.12	405,157.93	49%
3230 Arrendamiento de Muebles, Maquinaria	32,155.20	-	32,155.20	12,760.00	12,760.00	19,395.20	40%
3230 Arrendamiento de Muebles, Maquinaria	32,155.20	-	32,155.20	12,760.00	12,760.00	19,395.20	40%
32501 Arrendamiento de Equipo de Transporte	166,310.85	-	166,310.85	52,500.77	52,500.77	113,810.08	32%
32501 Arrendamiento de Equipo de Transporte	166,310.85	-	166,310.85	52,500.77	52,500.77	113,810.08	32%

Por Partida del Gasto  
Del 01 de Enero al 30 de Junio de 2021

TRIMESTRE:II-2021

Partida / Descripción	(1) Egresos Aprobado Anual	(2) Ampliaciones/ (Reducciones)	(3=1+2) Egresos Modificado Anual	(4) Egresos Devengado Acumulado	(5) Egresos Pagado Acumulado	(6 = 3 - 4) Subejercicio	(7 = 4/3) % Avance Anual
3300 Servicios Profesionales, Científicos y Tecnológicos	5,391,831.82		5,391,831.82	637,657.00	637,657.00	4,754,174.82	
33101 Servicios Legales de Contabilidad, Auditoría	4,376,881.89		4,376,881.89	628,749.00	628,749.00	3,748,132.89	14%
33101 Servicios Legales de Contabilidad, Auditoría	4,376,881.89		4,376,881.89	628,749.00	628,749.00	3,748,132.89	
333 Servicios de Consultoría Administrativa, Informática	1,000,000.00		1,000,000.00	-	-	1,000,000.00	0%
33301 Servicios de Informática	1,000,000.00		1,000,000.00	-	-	1,000,000.00	0%
334 Servicios de Capacitación	-		-	-	-	-	0%
33401 Servicios de Capacitación	-		-	-	-	-	0%
336 Servicios de Apoyo Administrativo	1,043.65		1,043.65	-	-	1,043.65	0%
33603 Impresiones y Publicaciones Oficiales	1,043.65		1,043.65	-	-	1,043.65	0%
338 Servicios de Vigilancia	13,906.28		13,906.28	8,908.00	8,908.00	4,998.28	0%
33801 Servicios de Vigilancia	13,906.28		13,906.28	8,908.00	8,908.00	4,998.28	64%
3400 Servicios Financieros y Bancarios	106,407.58		106,407.58	47,834.46	47,834.46	58,573.12	
341 Servicios Financieros y Bancarios	32,185.13		32,185.13	14,325.63	14,325.63	17,859.50	
34101 Servicios Financieros y Bancarios	32,185.13		32,185.13	14,325.63	14,325.63	17,859.50	45%
347 Fletes y Maniobras	74,222.45		74,222.45	33,508.83	33,508.83	40,713.62	45%
34701 Fletes y Maniobras	74,222.45		74,222.45	33,508.83	33,508.83	40,713.62	45%
3500 Servicios de Instalación, Reparación y Mantenimiento	276,724.49		276,724.49	121,260.11	121,260.11	155,464.38	
351 Conservación y Mantenimiento Menor de Inmuebles	67,093.63		67,093.63	8,887.99	8,887.99	58,205.64	13%
35101 Mantenimiento y Conservación de Inmuebles	67,093.63		67,093.63	8,887.99	8,887.99	58,205.64	13%
35201 Mantenimiento y Conservación de Mobiliario	29,909.67		29,909.67	290.00	290.00	29,619.67	1%
353 Instalación, Reparación y Mantenimiento de Mobiliario	37,502.22		37,502.22	7,586.40	7,586.40	29,915.82	48%
35301 Instalaciones	15,760.92		15,760.92	7,586.40	7,586.40	8,174.52	48%
35302 Mantenimiento y Conservación de Bienes	21,741.30		21,741.30	-	-	21,741.30	0%
357 Instalación, Reparación y Mantenimiento de Maquinaria	1,705.20	20,000.00	21,705.20	18,676.00	18,676.00	3,029.20	86%
35701 Mantenimiento y Conservación de Maquinaria	1,705.20	20,000.00	21,705.20	18,676.00	18,676.00	3,029.20	86%
358 Servicios de Limpieza y Manejo de Desechos	125,897.77		125,897.77	70,043.72	70,043.72	33,854.05	67%
35801 Servicios de Limpieza y Manejo de Desechos	125,897.77	22,000.00	103,897.77	70,043.72	70,043.72	33,854.05	67%
359 Servicios de Jardinería y Fumigación	14,616.00		14,616.00	15,776.00	15,776.00	840.00	95%
35901 Servicios de Jardinería y Fumigación	14,616.00	2,000.00	16,616.00	15,776.00	15,776.00	840.00	95%
3600 Servicios de Comunicación Social y Publicitarios	4,585,034.43		4,585,034.43	1,207,691.01	1,207,691.01	3,377,343.42	48%
361 Difusión por Radio, Televisión y Otros Medios	513,870.00		513,870.00	244,120.00	244,120.00	269,750.00	48%
36101 Difusión por Radio, Televisión y Otros Medios	513,870.00		513,870.00	244,120.00	244,120.00	269,750.00	48%
366 Servicios de Creación de Difusión de Contenidos	4,071,164.43		4,071,164.43	963,571.01	963,571.01	3,107,593.42	

Estado Analítico del Ejercicio Presupuesto de Egresos

Por Partida del Gasto

Del 01 de Enero al 30 de Junio de 2021.

TRIMESTRE:II-2021

Ejercicio del Presupuesto por Partida / Descripción		Egresos Aprobado Anual (1)	Ampliaciones/ (Reducciones) (2)	Egresos Modificado Anual (3=1+2)	Egresos Devengado Acumulado (4)	Egresos Pagado Acumulado (5)	Subejercicio (6 = 3 - 4)	% Avance Anual (7= 4/3)
36601	Servicios de Creacion de Difucion de Contenidos	4,071,164.43		4,071,164.43	963,571.01	963,571.01	3,107,593.42	24%
3700	Servicios de Traslado y Viaticos	3,553,833.49		3,553,833.49	364,271.00	364,271.00	3,189,562.49	
371	Pasajes Aereos	146,993.99		146,993.99	22,782.00	22,782.00	124,211.99	
37101	Pasajes Aereos	146,993.99		146,993.99	22,782.00	22,782.00	124,211.99	15%
372	Pasajes Terrestres	-		-	-	-	-	
37201	Pasajes Terrestres	-		-	-	-	-	0%
375	Viaticos en el Pais	3,399,376.10		3,399,376.10	340,250.00	340,250.00	3,059,126.10	
37501	Viaticos en el Pais	3,399,376.10		3,399,376.10	340,250.00	340,250.00	3,059,126.10	10%
37502	Gastos de Camino	-		-	-	-	-	
379	Otros Servicios de Traslados y Hospedaje	7,463.40		7,463.40	1,239.00	1,239.00	6,224.40	
37901	Cuotas	7,463.40		7,463.40	1,239.00	1,239.00	6,224.40	17%
3800	Servicios Oficiales	3,132,880.12		3,132,880.12	228,780.01	228,780.01	2,904,100.11	
381	Gastos de Ceremonial	175,147.38		175,147.38	-	-	175,147.38	
38101	Gastos de Ceremonial	175,147.38		175,147.38	-	-	175,147.38	0%
383	Congresos y Convenciones	2,957,732.74		2,957,732.74	228,780.01	228,780.01	2,728,952.73	
38301	Congresos y Convenciones	2,957,732.74		2,957,732.74	228,780.01	228,780.01	2,728,952.73	8%
3900	Otros Servicios Generales	370,208.07		370,208.07	175,549.00	175,549.00	194,659.07	
392	Impuestos y Derechos	370,208.07		370,208.07	175,549.00	175,549.00	194,659.07	
39201	Impuestos y Derechos	370,208.07	-	370,208.07	175,549.00	175,549.00	194,659.07	0%
<b>5000</b>	<b>Bienes Muebles, Inmuebles e Intagibles</b>	<b>150,471.72</b>	<b>-</b>	<b>150,471.72</b>	<b>129,978.00</b>	<b>129,978.00</b>	<b>20,493.72</b>	
5100	Mobiliario y Equipo de Administracion	132,238.26		132,238.26	129,978.00	129,978.00	2,260.26	
511	Muebles de Oficina y Estanteria	19,244.40		2,244.40	-	-	2,244.40	
51101	Mobiliario	19,244.40	17,000.00	2,244.40	-	-	2,244.40	0%
512	Muebles, Excepto de Oficina y Estantes	-		-	-	-	-	
51201	Muebles, Excepto de Oficina y Estantes	-		-	-	-	-	0%
515	Equipo de Computo y de Tecnologias de Informacion	112,993.86		129,993.86	129,978.00	129,978.00	15.86	
51501	Bienes Informaticas	112,993.86	17,000.00	129,993.86	129,978.00	129,978.00	15.86	100%
5200	Mobiliario y Equipo de Educacion y Recreativos	-		-	-	-	-	
523	Camaras Fotograficas y de Video	-		-	-	-	-	
52301	Camaras Fotograficas y de Video	-		-	-	-	-	
5600	Maquinaria Otros Equipos y Herramientas	-		-	-	-	-	
565	Equipo de Comunicación y Telecomunicaciones	-		-	-	-	-	
56501	Equipo de Comunicación y Telecomunicaciones	-		-	-	-	-	0%



**Instituto Sonorense de Transparencia, Acceso a la Información Pública y Protección de Datos Personales**  
**Estado Analítico del Ejercicio Presupuesto de Egresos**  
**Por Partida del Gasto**  
**Del 01 de Enero al 30 de Junio de 2021**

ETCA-II-13

**TRIMESTRE:II-2021**

Ejercicio del Presupuesto por Partida / Descripción		Egresos Aprobado Anual (1)	Ampliaciones/ (Reducciones) (2)	Egresos Modificado Anual (3=1+2)	Egresos Devengado Acumulado (4)	Egresos Pagado Acumulado (5)	Subejercicio (6 = 3 - 4)	% Avance Anual (7= 4/3)
5900	Activos Intangibles	18,233.46		18,233.46	-	-	18,233.46	
591	Software	18,233.46		18,233.46	-	-	18,233.46	
59101	Software	18,233.46		18,233.46	-	-	18,233.46	0%
	...			0			0	
	<b>Total del Gasto</b>	<b>46,878,082.00</b>	<b>0.00</b>	<b>46,878,082.00</b>	<b>14,529,146.71</b>	<b>14,529,146.71</b>	<b>32,348,935.29</b>	

LIC. LIZBETH SABINA GONZALEZ BUSTAMANTE  
 DIRECTORA GENERAL DE ADMINISTRACION

LIC. FRANCISCO CUEVAS SAENZ  
 COMISIONADO PRESIDENTE



**Instituto Sonorense de Transparencia, Acceso a la Información Pública y Protección de Datos Personales**  
**Estado Analítico del Ejercicio de Presupuesto de Egresos- Detallado – LDF** ETCA-II-14  
**(Clasificación de Servicios Personales por Categoría)**  
**Del 01 de Enero al 30 de Junio de 2021**

(PESOS)

TRIMESTRE:II-2021

Concepto (c)	Egresos					Subejercicio (e)
	Aprobado (d)	Ampliaciones/ (Reducciones)	Modificado	Devengado	Pagado	
<b>I. Gasto No Etiquetado (I=A+B+C+D+E+F)</b>	26,929,967.00		26,929,967.00	10,571,605.20	10,571,605.20	16,358,361.80
A. Personal Administrativo y de Servicio Público						
B. Magisterio						
C. Servicios de Salud (C=c1+c2)						
c1) Personal Administrativo	26,929,967.00		26,929,967.00	10,571,605.20	10,571,605.20	16,358,361.80
c2) Personal Médico, Paramédico y afín						
D. Seguridad Pública						
E. Gastos asociados a la implementación de nuevas leyes federales o reformas a las mismas (E = e1 + e2)						
e1) Nombre del Programa o Ley 1						
e2) Nombre del Programa o Ley 2						
F. Sentencias laborales definitivas						
<b>II. Gasto Etiquetado (II=A+B+C+D+E+F)</b>						
A. Personal Administrativo y de Servicio Público						
B. Magisterio						
C. Servicios de Salud (C=c1+c2)						
c1) Personal Administrativo						
c2) Personal Médico, Paramédico y afín						
D. Seguridad Pública						
E. Gastos asociados a la implementación de nuevas leyes federales o reformas a las mismas (E = e1 + e2)						
e1) Nombre del Programa o Ley 1						
e2) Nombre del Programa o Ley 2						
F. Sentencias laborales definitivas						
<b>III. Total del Gasto en Servicios Personales (III = I + II)</b>	26,929,967.00		26,929,967.00	10,571,605.20	10,571,605.20	16,358,361.80

LIC. LIZBETH SABINA GONZALEZ BUJSTAMANTE  
DIRECTORA GENERAL DE ADMINISTRACION

LIC. FRANCISCO CUEVAS SAENZ  
COMISIONADO PRESIDENTE




**Instituto Sonorense de Transparencia, Acceso a la Información Pública y Protección de Datos Personales**  
**Conciliación entre los Egresos Presupuestarios y los Gastos Contables**  
 al 30 de Junio de 2021


ETCA-II-15


TRIMESTRE:II-2021

(Pesos)

<b>1. Total de Egresos Presupuestarios</b>		<b>14,529,146.71</b>
<b>2. Menos Egresos Presupuestarios No Contables</b>		<b>129,978.00</b>
Materias Primas y Materiales de Producción y Comercialización		
Materiales y Suministros		
Mobiliario y Equipo de Administración	129,978.00	
Mobiliario y Equipo Educativo y Recreativo		
Equipo e Instrumental Médico y de Laboratorio		
Vehículos y Equipo de Transporte		
Equipo de Defensa y Seguridad		
Maquinaria, Otros Equipos y Herramientas		
Archivos Biológicos		
Bienes Inmuebles		
Activos Intangibles		
Obra Pública en Bienes de Dominio Público		
Obra Pública en Bienes Propios		
Acciones y Participaciones de Capital		
Compra de Títulos y Valores		
Concesión de Préstamos		
Inversiones en Fideicomisos, Mandatos y Otros Análogos		
Provisiones para Contingencias y Otras Erogaciones Especiales		
Armonización de la Deuda Pública		
Adeudos de Ejercicios Fiscales Anteriores (ADEFAS)		
Otros Egresos Presupuestales No Contables		
<b>3. Más Gastos Contables No Presupuestarios</b>		<b>54,805.52</b>
Estimaciones, Depreciaciones, Deterioros, Obsolescencia y Amortizaciones	54,805.52	
Provisiones		
Disminución de Inventarios		
Aumento por Insuficiencia de Estimaciones por Pérdida o Deterioro u Obsolescencia		
Aumento por Insuficiencia de Provisiones		
Otros Gastos		
Otros Gastos Contables No Presupuestales		
<b>4. Total de Gasto Contable (4= 1 - 2 + 3)</b>		<b>14,453,974.23</b>



  
 LIC. LIZBETH SABINA GONZALEZ BUSTAMANTE  
 DIRECTORA GENERAL DE ADMINISTRACION

  
 LIC. FRANCISCO CUEVAS SAENZ  
 COMISIONADO PRESIDENTE

Instituto Sonorense de Transparencia, Acceso a la Información Pública y Protección de Datos Personales

Endeudamiento Neto

ETCA-II-16

Del 01 de Enero al 30 de Junio de 2021

(pesos)

TRIMESTRE:II-2021

Identificación del crédito o Instrumento	Contratación / Colocación	Amortización	Endeudamiento Neto
	A	B	C=A-B
<b>Créditos Bancarios</b>			
1			
2			
3			
4			
5			
6			
7			
8			
9			
10			
<b>Total Créditos Bancarios</b>	0.00	0.00	0.00
<b>Otros Instrumentos de Deuda</b>			
1			
2			
3			
4			
5			
6			
7			
8			
9			
10			
<b>Total Otros Instrumentos de Deuda</b>	0.00	0.00	0.00
<b>TOTAL</b>	0.00	0.00	0.00

"Bajo protesta de decir verdad declaramos que los Estados Financieros y sus Notas, son razonablemente correctos y son responsabilidad del emisor"

LIC. LIZBETH SABINA GONZALEZ BUSTAMANTE  
DIRECTORA GENERAL DE ADMINISTRACION

LIC. FRANCISCO CUEVAS SAENZ  
COMISIONADO PRESIDENTE

**Instituto Sonorense de Transparencia, Acceso a la Información Pública y Protección de Datos Personales**  
**Intereses de la Deuda**  
 Del 01 de Enero al 30 de Junio de 2021

ETCA-II-17

TRIMESTRE:II-2021

Identificación del crédito o Instrumento	Devengado	Pagado
<b>Créditos Bancarios</b>		
1		
2		
3		
4		
5		
6		
7		
8		
9		
10		
<b>Total de Intereses Créditos Bancarios</b>	0.00	0.00
<b>Otros Instrumentos de Deuda</b>		
1		
2		
3		
4		
5		
6		
7		
8		
9		
10		
<b>Total Intereses Otros Instrumentos de Deuda</b>	0.00	0.00
<b>TOTAL</b>	<b>0.00</b>	<b>0.00</b>



"Bajo protesta de decir verdad declaramos que los Estados Financieros y sus Notas, son razonablemente correctos y son responsabilidad del emisor"

\_\_\_\_\_  
 LIC. LIZBETH SABINA GONZALEZ BUSTAMANTE  
 DIRECTORA GENERAL DE ADMINISTRACION

\_\_\_\_\_  
 LIC. FRANCISCO CUEVAS SAENZ  
 COMISIONADO PRESIDENTE

Instituto Sonorense de Transparencia, Acceso a la Información Pública y Protección de Datos Personales

Gasto Por Categoría Programática

ETCA-III-01

Del 01 de Enero al 30 de Junio de 2021

(PESOS)

TRIMESTRE:II-2021

Concepto	Egresos Aprobado Anual (1)	Ampliaciones/ (Reducciones) (2)	Egresos Modificado Anual (3=1+2)	Egresos Devengado Anual (4)	Egresos Pagado Anual (5)	Subejercicio (6 = 3 - 4)
<b>Programas</b>						
Subsidios: Sector Social y Privado o Estados y Municipios	0	0	0	0	0	0
Sujetos a Reglas de Operación			0			0
Otros Subsidios			0			0
<b>Desempeño de las Funciones:</b>	<b>46,878,082</b>	<b>0</b>	<b>46,878,082</b>	<b>14,529,147</b>	<b>14,529,147</b>	<b>32,348,935</b>
Prestación de Servicios Públicos			0			0
Provisión de Bienes Públicos			0			0
Planeación, Seguimiento y Evaluación de Políticas Públicas			0			0
Promoción y Fomento			0			0
Regulación y Supervisión	46,878,082	0	46,878,082	14,529,147	14,529,147	32,348,935
Funciones de las Fuerzas Armadas (Únicamente el Gobierno Federal)			0			0
Específicos			0			0
Proyectos de Inversión			0			0
<b>Administrativos y de Apoyos</b>	<b>0</b>	<b>0</b>	<b>0</b>	<b>0</b>	<b>0</b>	<b>0</b>
Apoyo al Proceso Presupuestario y para Mejorar la Eficiencia Institucional			0			0
Apoyo a la Función Pública y al Mejoramiento de la Gestión Operaciones Ajenas			0			0
<b>Compromisos</b>	<b>0</b>	<b>0</b>	<b>0</b>	<b>0</b>	<b>0</b>	<b>0</b>
Obligaciones de Cumplimiento de Resolución Jurisdiccional			0			0
Desastres Naturales			0			0
<b>Obligaciones</b>	<b>0</b>	<b>0</b>	<b>0</b>	<b>0</b>	<b>0</b>	<b>0</b>
Pensiones y Jubilaciones			0			0
Aportaciones a la Seguridad Social			0			0
Aportaciones a Fondos de Estabilización			0			0
Aportaciones a Fondos de Inversión y Reestructura de Pensiones			0			0
<b>Programas de gasto Federalizado ( Gobierno Federal)</b>	<b>0</b>	<b>0</b>	<b>0</b>	<b>0</b>	<b>0</b>	<b>0</b>
Gasto Federalizado			0			0
<b>Participaciones a Entidades Federativas y Municipios</b>	<b>0</b>	<b>0</b>	<b>0</b>	<b>0</b>	<b>0</b>	<b>0</b>
<b>Costo Financiero, Deuda o Apoyo a Deudores y Ahorradores de la Banca</b>	<b>0</b>	<b>0</b>	<b>0</b>	<b>0</b>	<b>0</b>	<b>0</b>
<b>Adeudos de Ejercicios Fiscales Anteriores</b>	<b>0</b>	<b>0</b>	<b>0</b>	<b>0</b>	<b>0</b>	<b>0</b>
<b>Total del Gasto</b>	<b>46,878,082</b>	<b>0</b>	<b>46,878,082</b>	<b>14,529,147</b>	<b>14,529,147</b>	<b>32,348,935</b>

LIC. LIZBETH SABINA GONZALEZ BUSTAMANTE

LIC. FRANCISCO CHEVAS SAENZ  
COMISIONADO PRESIDENTE



Instituto Sonorense de Transparencia, Acceso a la Información Pública y Protección de Datos Personales  
Gastos por proyectos de Inversión  
Del 01 de Enero al 30 de Junio de 2021

ETCA-III-03

TRIMESTRE:II-2021


GASTO DE INVERSION EJERCIDO:		
NOMBRE DEL PROYECTO	MONTO EROGADO	ORIGEN DEL RECURSO*
NADA QUE MANIFESTAR EN ESTE APARTADO		




\* Se deberán informar con todas las fuentes del recurso.

Ya sean obras con Recurso Federal, Recurso Estatal e Ingresos Propios del ente Público.

"Bajo protesta de decir verdad declaramos que los Estados Financieros y sus Notas, son razonablemente correctos y son responsabilidad del emisor"

  
LIC. LIZBETH SABINA GONZALEZ BUSTAMANTE  
DIRECTORA GENERAL DE ADMINISTRACION

  
LIC. FRANCISCO CUEVAS SAENZ  
COMISIONADO PRESIDENTE

**Instituto Sonorense de Transparencia, Acceso a la Información Pública y Protección de Datos Personales**  
**Indicadores de Postura Fiscal** **ETCA-IV-01**  
 Del 01 de Enero al 30 de Junio de 2021

**TRIMESTRE:II-2021**

Concepto	Estimado Original Anual	Devengado	Pagado 3
<b>I. Ingresos Presupuestarios (I= 1 + 2)</b>	46,878,082.00	18,767,555.19	18,767,555.19
1. Ingresos Gobierno del Estado 1	46,878,082.00	18,767,555.19	18,767,555.19
2. Ingresos Sector Paraestatal 1			
<b>II. Egresos Presupuestarios ( II= 3+4)</b>	46,878,082.00	14,529,146.71	14,529,146.71
3. Egresos del Gobierno de la Entidad Federativa 2	46,878,082.00	14,529,146.71	14,529,146.71
4. Egresos del Sector Paraestatal 2			
<b>III. Balance Presupuestario (Superávit o Déficit) (III= I-II)</b>	0.00	4,238,408.48	4,238,408.48
Concepto	Estimado Original Anual	Devengado	Pagado 3
III. Balance Presupuestario (Superávit o Déficit)	0.00	4,238,408.48	4,238,408.48
IV. Intereses, Comisiones y Gastos de la Deuda			
V. Balance Primario (superávit o Déficit) (V= III-IV)	0.00	4,238,408.48	4,238,408.48
Concepto	Estimado Original Anual	Devengado	Pagado 3
A. Financiamiento			
B. Amortización de la Deuda			
C. Endeudamiento o Desendeudamiento (C=A-B)	0.00	0.00	0.00

"Bajo protesta de decir verdad declaramos que los Estados Financieros y sus Notas, son razonablemente correctos y son responsabilidad del emisor"

\_\_\_\_\_  
 LIC. LIZBETH SABINA GONZALEZ BUSTAMANTE  
 DIRECTORA GENERAL DE ADMINISTRACION

\_\_\_\_\_  
 LIC. FRANCISCO CUÉVAS SAENZ  
 COMISIONADO PRESIDENTE





Instituto Sonorense de Transparencia, Acceso a la Información Pública y Protección de Datos Personales

Balance Presupuestario - LDF

ETCA-IV-02

Del 01 de Enero al 30 de Junio de 2021

(PESOS)

TRIMESTRE:II-2021

Concepto (c)	Estimado/ Aprobado (d)	Devengado	Recaudado/ Pagado
<b>A. Ingresos Totales (A = A1+A2+A3)</b>	46,878,082	18,767,555	18,767,555
A1. Ingresos de Libre Disposición	46,878,082	18,767,555	18,767,555
A2. Transferencias Federales Etiquetadas	-	-	-
A3. Financiamiento Neto	-	-	-
<b>B. Egresos Presupuestarios<sup>1</sup>(B = B1+B2)</b>	46,878,082	14,529,147	14,529,147
B1. Gasto No Etiquetado (sin incluir Amortización de la Deuda Pública)	46,878,082	14,529,147	14,529,147
B2. Gasto Etiquetado (sin incluir Amortización de la Deuda Pública)	-	-	-
<b>C. Remanentes del Ejercicio Anterior (C = C1 + C2)</b>	-	-	-
C1. Remanentes de Ingresos de Libre Disposición aplicados en el periodo	-	-	-
C2. Remanentes de Transferencias Federales Etiquetadas aplicados en el periodo	-	-	-
<b>I. Balance Presupuestario (I = A - B + C)</b>	-	4,238,408	4,238,408
<b>II. Balance Presupuestario sin Financiamiento Neto (II = I - A3)</b>	-	4,238,408	4,238,408
<b>III. Balance Presupuestario sin Financiamiento Neto y sin Remanentes del Ejercicio Anterior (III= II - C)</b>	-	4,238,408	4,238,408

Concepto	Aprobado	Devengado	Pagado
<b>E. Intereses, Comisiones y Gastos de la Deuda (E = E1+E2)</b>	-	-	-
E1. Intereses, Comisiones y Gastos de la Deuda con Gasto No Etiquetado	-	-	-
E2. Intereses, Comisiones y Gastos de la Deuda con Gasto Etiquetado	-	-	-
<b>IV. Balance Primario (IV = III + E)</b>	-	4,238,408	4,238,408

Concepto	Estimado/ Aprobado	Devengado	Recaudado/ Pagado
<b>F. Financiamiento (F = F1 + F2)</b>	-	-	-
F1. Financiamiento con Fuente de Pago de Ingresos de Libre Disposición	-	-	-
F2. Financiamiento con Fuente de Pago de Transferencias Federales Etiquetadas	-	-	-
<b>G. Amortización de la Deuda (G = G1 + G2)</b>	-	-	-
G1. Amortización de la Deuda Pública con Gasto No Etiquetado	-	-	-
G2. Amortización de la Deuda Pública con Gasto Etiquetado	-	-	-
<b>A3. Financiamiento Neto (A3 = F - G)</b>	-	-	-

Instituto Sonorense de Transparencia, Acceso a la Información Pública y Protección de Datos Personales

Balance Presupuestario - LDF

ETCA-IV-02

Del 01 de Enero al 30 de Junio de 2021

(PESOS)

TRIMESTRE:II-2021

Concepto	Estimado/ Aprobado	Devengado	Recaudado/ Pagado
A1. Ingresos de Libre Disposición	46,878,082	18,767,555	18,767,555
A3.1 Financiamiento Neto con Fuente de Pago de Ingresos de Libre Disposición (A3.1 = F1 - G1)	-	-	-
F1. Financiamiento con Fuente de Pago de Ingresos de Libre Disposición	-	-	-
G1. Amortización de la Deuda Pública con Gasto No Etiquetado	-	-	-
B1. Gasto No Etiquetado (sin incluir Amortización de la Deuda Pública)	46,878,082	14,529,147	14,529,147
C1. Remanentes de Ingresos de Libre Disposición aplicados en el periodo	-	-	-
<b>V. Balance Presupuestario de Recursos Disponibles (V = A1 + A3.1 - B1 + C1)</b>	-	4,238,408	4,238,408
<b>VI. Balance Presupuestario de Recursos Disponibles sin Financiamiento Neto (VI = V - A3.1)</b>	-	4,238,408	4,238,408

Concepto	Estimado/ Aprobado	Devengado	Recaudado/ Pagado
A2. Transferencias Federales Etiquetadas	-	-	-
A3.2 Financiamiento Neto con Fuente de Pago de Transferencias Federales Etiquetadas (A3.2 = F2 - G2)	-	-	-
F2. Financiamiento con Fuente de Pago de Transferencias Federales Etiquetadas	-	-	-
G2. Amortización de la Deuda Pública con Gasto Etiquetado	-	-	-
B2. Gasto Etiquetado (sin incluir Amortización de la Deuda Pública)	-	-	-
C2. Remanentes de Transferencias Federales Etiquetadas aplicados en el periodo	-	-	-
<b>VII. Balance Presupuestario de Recursos Etiquetados (VII = A2 + A3.2 - B2 + C2)</b>	-	-	-
<b>VIII. Balance Presupuestario de Recursos Etiquetados sin Financiamiento Neto (VIII = VII - A3.2)</b>	-	-	-

LIC. LIZBETH SABINA GONZALEZ BUSTAMANTE  
DIRECTORA GENERAL DE ADMINISTRACION


LIC. FRANCISCO CUEVAS SAENZ  
COMISIONADO PRESIDENTE

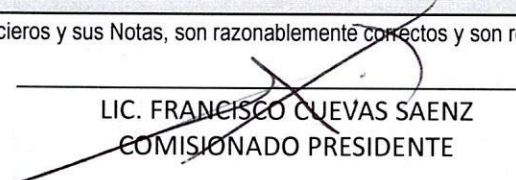
**Instituto Sonorense de Transparencia, Acceso a la Información Pública y Protección de Datos Personales**  
**Relación de Cuentas Bancarias Productivas Específicas** **ETCA-IV-03**  
**Del 01 de Enero al 30 de Junio de 2021**  
**(pesos)** **TRIMESTRE:II-2021**

Fondo, Programa o Convenio	Datos de la Cuenta Bancaria	
	Institución Bancaria	Número de Cuenta
1		
2	NADA QUE MANIFESTAR EN ESTE APARTADO	
3		
4		
5		
6		
7		
8		
9		
10		



"Bajo protesta de decir verdad declaramos que los Estados Financieros y sus Notas, son razonablemente correctos y son responsabilidad del emisor"

  
 LIC. LIZBETH SABINA GONZALEZ BUSTAMANTE  
 DIRECTORA GENERAL DE ADMINISTRACION

  
 LIC. FRANCISCO CUEVAS SAENZ  
 COMISIONADO PRESIDENTE

Código	Descripción del Bien	Valor en Libros	
<b>BIENES MUEBLES</b>			
1	511RD-BI23	MUEBLE ESPECIAL PARA MOSTRADOR DE 2.00X.60X1.20 DE ALTURA	4,582.00
2	511RD-AD24	MOBILIARIO DE OFICINAS ITIES	5,776.80
3	511UJ1-AD100	ARCHIVEROS	5,707.20
4	511UJ2-AD101	MOBILIARIO DE OFICINAS ITIES	5,568.00
5	511DV-BI5	SILLA DE TODAS CLASES	4,976.40
6	511DV-BI6	CONJUNTO EJECUTIVO 7000 COMPLETO C/PUERTAS Y PALOMERA IZQ C/CAOBA/NEGRO 2 PZA	14,964.00
7	511DV-BI7	SILLA DE VISITANTE RESP/MED/TAPIZ TELA, EST/METALICA, SIN CODERAS	794.60
8	511DV-BI8	SILLA DE VISITANTE RESP/MED/TAPIZ TELA, EST/METALICA, SIN CODERAS	794.60
9	511UA1-BI59	SILLA NEGRA SIN DESCANZA BRAZO	794.60
10	511UA1-BI60	SILLA NEGRA SIN DESCANZA BRAZO	794.60
11	511UA2- BI64	COMBINACION SEMI EJECUTIVA 1.6 X 1.75 CON CAJON 1+1 Y ESACIO CON LLAVE	5,672.40
12	511UC3-BI73	ESCRITORIO SECRETARIAL 1.20 X 60 CON CAJONERA 1+1 LLABE	3,816.40
13	511UC4-1BI76	COMBINACION SEMI EJECVUTIVA 1X40 X 1 X 60 CON CAJON 1+1 Y ESPACIO CON LLAVE	5,672.40
14	511UD1- BI86	COMBINACION SEMI EJECUTIVA 1X40X1X60 CON CAJON 1+1 Y ESPACIO CON LLAVE	5,672.40



Sistema Estatal de Evaluación

Relación de Bienes Muebles e Inmuebles que Componen su Patrimonio

ETCA-IV-04

INSTITUTO SONORENSE DE TRANSPARENCIA, ACCESO A LA INFORMACION PUBLICA Y PROTECCION DE DATOS PERSONALES

Al 30 de Junio de 2021

(pesos)

TRIMESTRE II 2021

Código	Descripción del Bien	Valor en Libros	
<b>BIENES MUEBLES</b>			
15	511UD2-BI91	SILLA DE TODAS CLASES	4,976.40
16	511UD2-BI92	SILLA DE VISITANTE RESP/MED/TAPIZ TELA, EST/METALICA, SIN CODERAS	794.60
17	511UD2-BI93	SILLA DE VISITANTE RESP/MED/TAPIZ TELA, EST/METALICA, SIN CODERAS	794.60
18	511UD2-BI94	CONJUNTO EJECUTIVO 7000 COMPLETO C/PUERTAS Y PALOMERA IZQ C/CAOBA/NEGRO 2 PZA	14,964.00
19	511UJ3-BI106	PENINSULA 1.60 X60 X75 H	4,500.80
20	511UJ4-BI110	COMBINACION SEMI EJECUTIVA 1.6 X 1.75 CON CAJON 1+1 Y ESACIO CON LLAVE	5,672.40
21	511V2-BI121	SILLON EJECUTIVO R/ALTO, BASE CROMADA, C/BRAZOS, COLOR BLANCO 1 PZA COSTO SIN IVA 4,890	5,672.40
22	511V2-BI122	SILLON EJECUTIVO R/BAJO, BASE CROMADA, COLOR BLANCO 1 PZA C/SIN IVA 4,490	5,208.40
23	511V2-BI123	SILLON EJECUTIVO R/BAJO, BASE CROMADA, COLOR BLANCO 1 PZA	5,208.40
24	511V2-BI124	CONJ. DIRECCION, DE 1.80X1.80 C/STRUCT. EN ALUMINIO	25,392.40
25	511V3-BI125	CONJUNTO EJECUTIVO CAFÉ MOD DIRECCION COMPLETO	42,804.00
26	511V3-BI126	LIBRERO ESPECIAL DE 200 HX.83X.65XC/2 PTAS Y 3 ENTREPAÑOS	8,096.80
27	511V3-BI127	SOFA RECEPCION MOD LUTECIA 2/PLAZAS TAPIZADO EN ARPEL NEGRO	6,832.40
28	511V3-BI128	SILLON VISITANTE R/BAJO T/PIEL/NEGRO BASE/TRINEO/CROM/CAL 14	8,108.40

**Sistema Estatal de Evaluación**

**Relación de Bienes Muebles e Inmuebles que Componen su Patrimonio**

**ETCA-IV-04**

**INSTITUTO SONorenSE DE TRANSPARENCIA, ACCESO A LA INFORMACIÓN PÚBLICA Y PROTECCIÓN DE DATOS PERSONALES**

**Al 30 de Junio de 2021**

**(pesos)**

**TRIMESTRE II 2021**

Código		Descripción del Bien	Valor en Libros
<b>BIENES MUEBLES</b>			
29	511V3-BI129	SILLON VISITANTE R/BAJO T/PIEL/NEGRO BASE/TRINEO/CROM/CAL 14	8,108.40
30	511V3-BI130	SILLON EJECUTIVO SIST/NEUM R/ALTO T/PIEL NEGRO BASE/CROM	9,148.92
31	511V3-BI131	MESA DE ESQUINA .50*.50 LINEA MODULAR CAOBA /NEGRO	1,960.40
32	511V3-BI132	MESA DE ESQUINA .50*.50 LINEA MODULAR CAOBA /NEGRO	1,960.40
33	511UA1-BI135	DIVISION DE 19.MM C/TIMOLDIN DE 1.20 X 80COLOR NEGRO FACTURA E-102	3,456.80
34	511V3-BI136	ACRILICO PARA ESCRITORIO F-E15	2,459.20
35	511UJ1-BI137	SILLA SECRETARIAL RESPALDO MEDIANO TAPIS EN TELA NEGRO F-6506	1,142.60
36	511V3-BI133	ARCHIVERO VERTICAL DE TRES GAVETAS T/OF CON LLAVE Y RIEL	4,616.80
37	511V3-BI134	SILLON EJECUTIVO RALTO/TELA/NEGRO/ERGONOMICO/NYL ON PARA SECRETARIO PROYECTISTA	2,192.40
38	511V3-BI135	SILLA VISITANTE RESP MEDIO TAPIZ EN TELA COLOR NEGRO PARA SECRETARIO PROYECTISTA	1,612.40
39	511UC2-BI136	ARCHIVERO VERTICAL DE 4 GAVETAS COLOR CAOBA CON LLAVE	5,208.40
40	511UC2-BI137	SILLA OPERATIVA RESPALDO ALTO TAPIZ TELA COLOR NEGRO CON DESCANZA BRAZOS	1,728.40
41	511V3-BI138	COMBINACIÓN REVSON DE 1.60X1.60 CON CAJONERA Y LLAVE PARA SECRETARIO PROYECTISTA	6,136.40
42	511V3-BI139	ARCHIVERO VERTICAL DE TRES GAVETAS T/OF CON LLAVE Y RIEL PARA SECRETARIO PROYECTISTA	4,616.80

Código	Descripción del Bien	Valor en Libros
<b>BIENES MUEBLES</b>		
43	511UJ5-BI140 ESCRITORIO REVSON DE 1.60X1.50 COLOR CAOBA CON CAJON CON LLAVE	5,672.40
44	511UJ1-BI141 ARCHIVERO VERTICAL DE 4 GAVETAS COLOR CAOBA CON LLAVE Y RIEL DE EXTENSIÓN	4,976.40
45	511UC6-BI142 SILLON EJECUTIVO RESPALDO ALTO TAPIZADO EN TELA COLOR NEGRO/NYLON	2,076.40
46	511DV1-BI143 MESA PLEGABLE 1.22 M	674.15
47	511DV1-BI144 MESA DE JUNTAS SEMIOVALADA DE 2X1 CON BASE EN H	5,672.40
48	511DV1-BI145 COMBINACION SEMIEJECUTIVA DE 1.60X60 C/CAJONERA COLOR CAOBA/NEG	5,672.40
49	511UC3-BI146 COMBINACION SEMIEJECUTIVA DE 1.60X60 C/CAJONERA COLOR CAOBA/NEG	5,672.40
50	511UC5-BI147 COMBINACION SEMIEJECUTIVA DE 1.60X60 C/CAJONERA COLOR CAOBA/NEG	5,672.40
51	511UJ1-BI148 SILLA OPERATIVA R/ALTO/SIST/SYNCRO C/BRAZOS T/TELA/NEGRO	1,728.40
52	511DV1-BI149 SILLA VISITANTE ASIENTO Y RESPALDO TAPIZ CREPE COLOR NEGRO	806.20
53	511DV1-BI150 SILLA VISITANTE ASIENTO Y RESPALDO TAPIZ CREPE COLOR NEGRO	806.20
54	511DV1-BI151 SILLA VISITANTE ASIENTO Y RESPALDO TAPIZ CREPE COLOR NEGRO	806.20
55	511DV1-BI152 SILLA VISITANTE ASIENTO Y RESPALDO TAPIZ CREPE COLOR NEGRO	806.20
56	511DV1-BI153 SILLA VISITANTE ASIENTO Y RESPALDO TAPIZ CREPE COLOR NEGRO	806.20

Código		Descripción del Bien	Valor en Libros
<b>BIENES MUEBLES</b>			
57	511DV1-BI154	SILLA VISITANTE ASIENTO Y RESPALDO TAPIZ CREPE COLOR NEGRO	806.20
58	511DV1-BI155	MUEBLE PARA CAFÉ 80X40 75H CON PUERTAS Y LLAVE	3,120.40
59	511DV1-BI156	LIBRERO DE PISO DE 1.98X.80X.35 CON ENTREPAÑO, CON SEPERACION DE .32CM C/U	5,092.40
60	511UC5-BI157	ARCHIVERO VERTICAL 4/GAV T/OF LLAVE RIEL/EXT/VINO/NEG	5,208.40
61	511UDI-BI158	CAJONERA MOVIL 2+1 TAMAÑO FONDO .60 CAOBA/NEGRO	3,120.40
62	511UJ2-BI159	LIBRERO DE PISO ESPECIAL CON ENTREPAÑOS	8,328.80
63	511UD2-BI160	ESCRITORIO SEC. DE 1.20X60 CON CAJONERA 1+1	3,920.80
64	511UA1-BI161	SILLA SECRETARIAL TAPIZADA EN TELA CREPE COLOR NEGRO	1,142.60
65	511UJ5-BI162	SILLA OPERATIVA R/ALTO/SIST/NCRO C/BRAZOS TELA/MEGRO	1,960.40
66	511DV1-BI163	SILLON EJECUTIVO RESPALDO ALTO TAPIZ TELA NEGRO C/BRAZOS	2,540.40
67	511V1-BI164	ARCHIVERO VERTICAL 4/GAV T/OF/LLAVE RIEL EXT. COLOR VINO/NEG.	5,208.40
68	511V2-BI165	ESCRITORIO MELAMINA 1.20X0.50 CON CAJON	2,204.00
69	511UA1-BI166	ESTANTE METALICOS 7 PIEZAS .45X100 C/6 ENTREPAÑOS CAÑ.22 POSTE CAL 14	14,534.80
70	511UD1-BI168	ARCHIVERO VERTICAL 4 GAV/T/OF C/LLAVE RIEL/EXT. CAOBA/NEG . (LIC, KARLA SANCHEZ)	5,208.40



Sistema Estatal de Evaluación  
Relación de Bienes Muebles e Inmuebles que Componen su Patrimonio

ETCA-IV-04

INSTITUTO SONORENSE DE TRANSPARENCIA, ACCESO A LA INFORMACION PUBLICA Y PROTECCION DE DATOS PERSONALES

Al 30 de Junio de 2021

(pesos)

TRIMESTRE II 2021

Código	Descripción del Bien	Valor en Libros
<b>BIENES MUEBLES</b>		
71	515RD-BI6 SCANNER KODAK i1120	8,120.00
72	515RD-BI7 ROUTER CISCO ETHERNET 8 PTOS 1/100 ACCCESS POINT ENGENIUS INT N150MBPS 2.4G NKS16526339	6,496.00
73	515UC2-BI15 CISCO ETHERNET 8PTO1-100	2,030.00
74	515UC2-BI16 AXES POINT ENGENIUS IND. N150 MB PS 2.4 G	1,749.00
75	515V2-BI35 1 PZ OFFICE HOME BUSINES 2010 SD8122640455/SD8122640458 CTO.\$2,500	2,900.00
76	515V2-BI36 MONITOR VIEWSONIC LED 22" 2CE2450FWD	2,784.00
77	515V2-BI37 NOTEBOOK HP 450S CI5 COMHP CI5 DISCO DURO 500 GB, MEMORIA 4GB, DVDRW WINDOWA 7PRO 64 PANTALLA 15.6	15,602.00
78	515V2-BI38 MOUSE Y TECLADO INALAMBRICO LOGITEC FCC ID: JNZMR0014 IC:4418A- MR0014 MK520	672.80
79	515V2-BI39 PUERTO REPLICADOR HP 3005PR USB 3.0 DOCKHP	2,842.00
80	515V3-BI40 MULTIFUNCIONAL HP DESKJET ADVANTAGE 5525 SERIE CN27K1B125 FPU NO CZ282-64001	2,262.00
81	515V3-BI41 MOUSE Y TECLADO INALAMBRICO LOGITEC FCC ID: JNZMR0014 IC:4418A- MR0014 MK520	672.80
82	515V3-BI42 NOTEBOOK HP 450S CI5 COMHP CI5 DISCO DURO 500 GB, MEMORIA 4GB, DVDRW WINDOWA 7PRO 64 PANTALLA 15.6	15,602.00
83	515V3-BI43 MONITOR VIEWSONIC LED 22" 2CE2450FWD	2,784.00
84	515V3-BI44 PUERTO REPLICADOR HP 3005PR USB 3.0 DOCKHP	2,842.00

Código	Descripción del Bien	Valor en Libros
<b>BIENES MUEBLES</b>		
85	515UJ4-BI46 SCANNER KODAK I2600 SERIE 48785949	16,588.00
86	515UJ3-BI47 NOTEBOOK TOSHIBA SATELLITE P50T DISCO DURO 1T PANTALLA 15.6" CON MALETIN	22,214.00
87	515UJ4-BI48 NOTEBOOK TOSHIBA SATELLITE P50T DISCO DURO 1T PANTALLA 15.6" CON MALETIN	22,214.00
88	515UC2-BI49 NOTEBOOK HP WS ZBOOK 15, C17 MEMORIA 8GB PANTALLA DE 15.6" WINDOWS 7	32,352.40
89	515DV1-BI50 NOTEBOOK TOSHIBA SATELLITE P50T DISCO DURO 1T PANTALLA 15.6" CON MALETIN	22,852.00
90	515ST-BI51 NOTEBOOK TOSHIBA PORTEGE R930 PANTALLA DE 13" DISCO DURO 256GB	19,024.00
91	515UJ1-BI52 PROBOOK HP 450G1 E3V88LT DISCO DURO 500GB PANTALLA 15.6"	14,720.40
92	515AP-BI52 PROBOOK HP 450G1 E3V88LT DISCO DURO 500GB PANTALLA 15.6"	14,720.40
93	515V3-BI52 PROBOOK HP 450G1 E3V88LT DISCO DURO 500GB PANTALLA 15.6" CON MOUSE Y MALETIN PARA SECRETARIO PROYECTISTA	14,720.40
94	515UC4-BI55 PROBOOK HP 450G1 E3V88LT DISCO DURO 500GB PANTALLA 15.6"	14,720.40
95	515OC-BI56 COMPUTADORA ESCRITORIO HP PRODESK 600 E3T61LT	10,034.00
96	515OC-BI57 MONITOR COMPAQ 18.5 COLOR NEGRO	1,618.20
97	515V2-BI58 COMPUTADORA LENOVO DE ESCRITORIO IDEA CENTRE A720 COLOR PLATA	23,084.00
98	515UC2-BI59 IMPRESORA HP LASER JET P4015X USO COMUN 2DO PISO	19,720.00

Código	Descripción del Bien	Valor en Libros	
<b>BIENES MUEBLES</b>			
99	515UA1-BI60	IMPRESORA HP.1102W COLOR NEGRO	1,740.00
100	515V3BI61	COMPUTADORA HP ELITE ONE 800	18,908.00
101	515UJ4-BI62	IMPRESORA HP.1102W COLOR NEGRO	1,740.00
102	515RD-BI63	ACCES POINT ENGINIUS EAP 300 PARA USO PRIMER PISO	1,960.00
103	515UD1-BI64	IMAC 27 15Q3 3.2 GZ PANTALLA Y CPU	25,752.00
104	515RD-BI68	COMPUTADORA ESCRITORIO HP PRODESK 600 E3T61LT	10,034.00
105	515V2-BI70	MICROSOFT SURFACE PRO 3 256 GB INTEL i5	24,632.06
106	515V2-BI71	MICROSOFT SURFACE TOUCH COVER KEYBOARD	1,407.45
107	515UC5-BI72	COMP PROO44 PROBOOK HP 440G1 C13 DISCO DURO 750GB, 4GB RAM DVD PANTALLA 14	9,280.00
108	515V3-BI73	COMMISRF SURFACE MICROSOFT PRO 3 INTEL 15	24,244.00
109	515V3-BI74	TECNOT TECLADO TOUCH COVER MARCA MICROSOFT	1,450.00
110	515RD-BI75	IMPRESORA LASERJET COLOR CP1025NW	3,242.20
111	515UJ2-BI76	ESCANER I2600KODAK	22,484.00
112	515DV1-BI77	IMPRESORA MULTIFUNCIONAL	2,915.01

Sistema Estatal de Evaluación

Relación de Bienes Muebles e Inmuebles que Componen su Patrimonio

ETCA-IV-04

INSTITUTO SONORENSE DE TRANSPARENCIA, ACCESO A LA INFORMACION PUBLICA Y PROTECCION DE DATOS PERSONALES

Al 30 de Junio de 2021

(pesos)

TRIMESTRE II 2021

Código	Descripción del Bien	Valor en Libros
<b>BIENES MUEBLES</b>		
113 515UJ2-BI78	NOTEBOOK TOSHIBA SATELITE L55-B/5191W	14,326.00
114 515DV1-BI79	EQUIPO PROBOOL HP 440G1 C13 DISCO DURO 750GB 4GB RAM DVD PANTALLA 14 Y OFICE 2013	9,570.00
115 515V3-BI80	IMPRESORA MULTIFUNCIONAL HP M225DW CF485ADN	6,960.00
116 515V3-BI80	IMPRESORA HP M553DN COLOR B5L25A	14,964.00
117 519RD-BI26	RELOJ RECEPTOR DE DOCUMENTOS ELECTROMAGNETICOS P/OFICIALIA DE PARTES ITIES	15,474.40
118 519RD-BI27	FAC.HJ3995,HJ3996/ALARMEX/MATERIAL Y EQUIPO DE INSTALACION	6,384.02
119 519UJ3-O17	TALADRO BOCH GSR12-2 PROFECIONAL	3,300.64
120 519UA1-BI28	UN DISPENDADOR DE AGUA: FRIO Y CALIENTE MARCA MIRAGE COLOR GRIS	2,999.00
121 519DV1-BI-29	DESPACHADOR DE AGUA MARCA HAMILTON BEACH	3,259.85
122 519DV1-BI-30	EQUIPAMIENTO COMPLETO DE SISTEMA DE ALARMA PARA OFICINAS, UBICADO EN CALLE BRAVO NO. 40 INTERIOR 8-9	12,371.03
123 519UD2-BI31	RADIOGRABADORA YES USB/MP3/CD	699.00
124 523UD1-BI11	CAMARA FOTOGRAFICA, MARCA SONY H300 7501450762874	4,499.00
125 523UD2-BI12	FLASH SPEEDLITE 600 EX RT	11,599.00
126 565V2-BI18	SAMSUNG GALAXY/NO SIRVE-BAJA	4,115.00

Código	Descripción del Bien	Valor en Libros
<b>BIENES MUEBLES</b>		
127	565V3-BI19 MARCA BLACKBERRY 3G/ NO SIRVE-PARA BAJA	4,307.00
128	565V2-BI20 TELEFONO MARCA APPLE IPHONE 52 16GB SPACE GRAY 13853005068785	4,089.17
129	565V3-BI21 TELEFONO MARCA APPLE IPHONE 52 16GB SPACE GRAY 13966000330883	5,690.74
130	565DV1-BI22 CONMUTADOR GRANDSTREAM UCM6104 4 (TELEFONOS)) GXP2130	14,210.00
131	565 AD S1 SACG	15,000.00
132	565 AD S2 OFFCIE FACT.487-482	3,260.76
133	565 AD S3 ANUALIDAD INDETEC SACG	5,000.00
134	565 AD S4 RECL. PE 516 FACT 599	43,935.00
135	565V1-BI23 TELEFONO PANASONIC KX-T7730 COLOR NEGRO	2,262.20
136	565UA1-BI24 TELEFONO PANASONIC KX-T7730 COLOR NEGRO	2,262.00
137	565V2-BI25 CELULAR IPHONE 6 PLUS 128 GB-CLA	7,741.92
138	565V3-BI26 CEL. IPHONE 6	7,054.74
139	565 AD S5 SOFTWARE	3,335.00
140	565 AD S6 OFFICE. FACT-2273	3,224.80

Sistema Estatal de Evaluación

Relación de Bienes Muebles e Inmuebles que Componen su Patrimonio

ETCA-IV-04

INSTITUTO SONorense DE TRANSPARENCIA, ACCESO A LA INFORMACION PUBLICA Y PROTECCION DE DATOS PERSONALES

Al 30 de Junio de 2021

(pesos)

TRIMESTRE II 2021

Código	Descripción del Bien	Valor en Libros
<b>BIENES MUEBLES</b>		
141 565 AD S7	ANUALIDAD INDETEC SACG 6	5,000.00
142 511 DGA-BI-169	SILLAS EJECUTIVAS	2,192.40
143 511 DGA-BI-170,171,172	LIBREROS	20,613.20
144 515-UD2-BI-83	LAP TOP	37,758.00
145 515-C3-BI-84	COMPUTADORA Y DD EXTERNO	22,736.00
146 SOFTWARE	ANUALIDAD INDETEC SACG 6 2016	5,000.00
147 511 UA3-BI- 175	SILLA SECRETARIAL PARA DGA	1,496.40
148 511-DGA-BI-180	RELOJ CHECADOR	3,581.33
149 515-DGA-BI-91	COMPUTADORA PARA DGA	19,493.80
150 591-DGA-BI-1	SOFTWARE OFFICE PARA DGA	4,396.40
151 511-DV1-BI-177	ESCRITORIO F/1384 ESPINOZA	4,048.40
152 511-SP1-BI-181	ESCRITORIO F/1422 ESPINOZA	4,048.40
153 SOFTWARE	SACG 2017 INDETEC	10,000.00
154 591-OC1-BI-3	SOFTWARE F/5235 TESLA	4,060.00



Sistema Estatal de Evaluación

Relación de Bienes Muebles e Inmuebles que Componen su Patrimonio

ETCA-IV-04

INSTITUTO SONorenSE DE TRANSPARENcIA, ACCESO A LA INFORMACION PUBLICA Y PROTECCION DE DATOS PERSONALES

Al 30 de Junio de 2021

(pesos)

TRIMESTRE II 2021

Código	Descripción del Bien	Valor en Libros
<b>BIENES MUEBLES</b>		
155 515-OC1-BI-96	COMPUTADORA F/5235 TESLA	13,398.00
156 515-UD2-BI-99	MONITOR SAMSUNG F/5302 TESLA	5,568.00
157 515-OC-BI-193	FRIGOBAR	2,999.00
158 515-UA3-BI-97	SCANNER Y DISCO CURO F/5508 TESL	9,628.00
159 515-V2-BI-104	IMPRESORA PORTATIL	4,702.70
160 515-UJ5-BI-184, 515-UJ4-BI-187,515-DGA-BI-190,	CONJUNTO SEMIEJECUTIVO CON CAJONERA CAOBA	23,838.00
161 515-UJ5-BI-185, 515-UJ4-BI-188,515-DGA-BI-191,	LIBRERO SOBRE CREDENZA JURIDICO	18,757.20
162 515-UJ5-BI-186, 515-UJ4-BI-189,515-DGA-BI-192,	SILLA SECRETARIAL NEGRA JURIDICO	4,141.20
163 515-OC-BI-194	SILLON EJECUTIVO F/1663	6,936.80
164 515-UA2-BI-108	COMPRA COMPUTADORA	25,498.00
165 515-UJ6-BI-103	SCANNER KODAK I2420	16,008.00
166 515-SP1-BI-100, 515-UJ5-BI-101	NOTEBOOK HP	28,884.00
167 591-SP1-BI-4, 591-UJ5-BI-5	SOFTWARE NOTEBOOK HP	8,955.20
168 515-UJ5-BI-106	LAPTOP	16,680.80

Código	Descripción del Bien	Valor en Libros	
<b>BIENES MUEBLES</b>			
169	515-SP-BI-109	LAPTOP	9,488.80
170	515-UJ5-BI-110	LAPTOP	11,437.60
171	515-UA2-BI-107	LAPTOP	6,090.00
172	511-C2-BI-196, 511-C2-BI-197	ARCHIVERO	16,564.80
173	511-OC1-BI-199, 511-OC1-BI-200	LIBRERO MADERA F/259 ESPINOZA	18,304.80
174	511-UA1-BI-204	LIBRERO MADERA F/261 ESPINOZA	20,114.40
175	515-ST-BI-114	LAPTOP F/A7444 TESLA	17,980.00
176	515-UD2-BI-115	MULTIFUNCIONAL F/1542 EQ SUMINISTROS	9,802.00
177	511-UC7-BI-210 ,511-UC6-BI-211	Escritorio F/468 Espinoza Muebles	18,328.00
178	515-UC3-BI-120 ,515-UC5-BI-121	Laptop (2) Tesla F/A8082	35,032.00
179	515-UC7-BI-122	Laptop Tesla F/A8150	17,516.00
180	515-DGA-BI-123	Laptop Tesla F/A8307	18,212.00
181	515-DV1-BI-124	Multifuncional Tesla F/A8660	8,120.00
182	515-RD-BI-125	Scanner Kodak Tesla F/A8846	9,477.20



Código		Descripción del Bien	Valor en Libros
<b>BIENES MUEBLES</b>			
183	515-UC6-BI-126	LapTop Telsa F/A9189	19,256.00
184	515-UJ2-BI-129, 515-SP-BI-130	LapTop Telsa F/10297	48,604.00
185	515-RD-BI-131	LapTop Telsa F/10425	8,114.20
186	511-CI-BI-214	Librero Espinoza Muebles F/1129	13,792.40
187	511-UJ-BI-215	Librero Espinoza Muebles F/1128	14,616.00
188	515-UA3-BI-137	Scanner HP	16,820.00
189	515-UJ7-BI-138	LAPTOP	24,302.00
190	515-ST-BI-139	LAPTOP	27,782.00
191	515-DVI-BI-140	LAPTOP	24,684.80
192	515-DGA-BI-141	LAPTOP	36,389.20
<b>BIENES INMUEBLES</b>			
	<b>TERRENOS</b>		
10			
	<b>EDIFICIOS</b>		
11			

Sistema Estatal de Evaluación

Relación de Bienes Muebles e Inmuebles que Componen su Patrimonio

ETCA-IV-04

INSTITUTO SONORENSE DE TRANSPARENCIA, ACCESO A LA INFORMACION PUBLICA Y PROTECCION DE DATOS PERSONALES

Al 30 de Junio de 2021


(pesos)

TRIMESTRE II 2021

Código	Descripción del Bien	Valor en Libros
<b>BIENES MUEBLES</b>		
<b>Y DEMAS INMUEBLES</b>		

"Bajo protesta de decir verdad declaramos que los Estados Financieros y sus Notas, son razonablemente correctos y son responsabilidad del emisor"

  
LIC. FRANCISCO CUEVAS SAENZ  
COMISIONADO PRESIDENTE  
AUTORIZÓ

  
LIC. LIZBETH GONZALEZ BUSTAMANTE  
DIRECTORA GENERAL DE ADMINISTRACIÓN  
ELABORÓ





Gobierno del  
Estado de Sonora

GOBIERNO DEL ESTADO DE SONORA

INFORME DE AVANCE PROGRAMÁTICO 2021 POR INDICADOR



TRIMESTRE:  
SEGUNDO

DEPENDENCIA / ENTIDAD	INSTITUTO SONORENSE DE TRANSPARENCIA Y ACCESO A LA INFORMACIÓN PÚBLICA Y PROTECCIÓN DE DATOS PERSONALES															
UNIDAD ADMINISTRATIVA	INSTITUTO SONORENSE DE TRANSPARENCIA Y ACCESO A LA INFORMACIÓN PÚBLICA Y PROTECCIÓN DE DATOS PERSONALES															
CLAVE PROGRAMÁTICA	41901001001804E501E05295A1										ACUMULABLE		NO			
NOMBRE DEL INDICADOR	EJERCICIO DEL DERECHO DE ACCESO A LA INFORMACIÓN PÚBLICA										TIPO DE INDICADOR		GESTIÓN			
DESCRIPCIÓN	NÚMERO DE SOLICITUDES DE ACCESO A LA INFORMACIÓN PÚBLICA RECIBIDAS										DIMENSIÓN DEL INDICADOR		EFICIENCIA			
MÉTODO DE CÁLCULO	NÚMERO DE ACCESO DE SOLICITUDES										DESCRIPCIÓN DEL NUMERADOR		NÚMERO DE SOLICITUDES DE ACCESO A LA			
TIPO DE CÁLCULO	PORCENTUAL										UNIDAD DE MEDIDA DEL NUMERADOR		SOLICITUD			
FUENTE DE VERIFICACIÓN	NORMAS Y LAS SOLICITUDES EN FISICO										DESCRIPCIÓN DEL DENOMINADOR		NÚMERO DE SOLICITUDES DE ACCESO A LA			
SENTIDO DEL INDICADOR	CONSTANTE										UNIDAD DE MEDIDA DEL DENOMINADOR		SOLICITUD			
CONTRIBUCIÓN AL PED	E501 ESTABLECER MECANISMOS TRANSPARENTES Y PÚBLICOS DEL CONTROL DEL GASTO QUE PERMITA IDENTIFICAR LA DESVIACIÓN DE RECURSOS O POSIBLES ACTOS DE CORRUPCIÓN															
DATOS	PROGRAMADO ORIGINAL					MODIFICADO					REALIZADO					% DE AVANCE TRIMESTRAL
	PRIMERO	SEGUNDO	TERCERO	CUARTO	ANUAL	PRIMERO	SEGUNDO	TERCERO	CUARTO	ANUAL	PRIMERO	SEGUNDO	TERCERO	CUARTO		
META	23.33%	30%	26.67%	20%	20%	23.33%	30%	26.67%	20%	20%	7.63%	4.43%	0.00%	0.00%	14.77%	
NUMERADOR	700.00	900.00	800.00	600.00	600.00	700.00	900.00	800.00	600.00	600.00	229.00	133.00	0.00	0.00		
DENOMINADOR	3000.00	3000.00	3000.00	3000.00	3000.00	3000.00	3000.00	3000.00	3000.00	3000.00	3000.00	3000.00	0.00	0.00		

**EVALUACIÓN CUALITATIVA**  
LA PRESENTE META NO SE ALCANZÓ, YA QUE LA CIUDADANÍA PRESENTO MENORES SOLICITUDES DE ACCESO A LA INFORMACIÓN, SITUACIÓN QUE NO PUEDE SER PREDECIBLE POR EL INSTITUTO, ESTÁ PROGRAMACIÓN SE ESTIMA EN BASE AL COMPORTAMIENTO DE LA UNIDAD DE TRANSPARENCIA EN FORMA ESTADÍSTICA.

DEPENDENCIA / ENTIDAD	INSTITUTO SONORENSE DE TRANSPARENCIA Y ACCESO A LA INFORMACIÓN PÚBLICA Y PROTECCIÓN DE DATOS PERSONALES															
UNIDAD ADMINISTRATIVA	INSTITUTO SONORENSE DE TRANSPARENCIA Y ACCESO A LA INFORMACIÓN PÚBLICA Y PROTECCIÓN DE DATOS PERSONALES															
CLAVE PROGRAMÁTICA	41901001001804E501E05295A1										ACUMULABLE		NO			
NOMBRE DEL INDICADOR	REUNIÓN DE CAPACITACIÓN OBLIGATORIA										TIPO DE INDICADOR		GESTIÓN			
DESCRIPCIÓN	"REUNIÓN DE CAPACITACIÓN OBLIGATORIA PARA SUJETOS OBLIGADOS DE CONFORMIDAD CON LOS LINEAMIENTOS GENERALES."										DIMENSIÓN DEL INDICADOR		EFICIENCIA			
MÉTODO DE CÁLCULO	NÚMERO DE CAPACITACIONES REALIZADAS ENTRE NÚMERO DE CAPACITACIONES PROGRAMADAS										DESCRIPCIÓN DEL NUMERADOR		TOTAL DE CAPACITACIONES REALIZADAS			
TIPO DE CÁLCULO	PORCENTUAL										UNIDAD DE MEDIDA DEL NUMERADOR		TALLER			
FUENTE DE VERIFICACIÓN	LISTAS DE ASISTENCIA										DESCRIPCIÓN DEL DENOMINADOR		TOTAL DE CAPACITACIONES PROGRAMADAS			
SENTIDO DEL INDICADOR	CONSTANTE										UNIDAD DE MEDIDA DEL DENOMINADOR		TALLER			
CONTRIBUCIÓN AL PED	E501 ESTABLECER MECANISMOS TRANSPARENTES Y PÚBLICOS DEL CONTROL DEL GASTO QUE PERMITA IDENTIFICAR LA DESVIACIÓN DE RECURSOS O POSIBLES ACTOS DE CORRUPCIÓN															
DATOS	PROGRAMADO ORIGINAL					MODIFICADO					REALIZADO					% DE AVANCE TRIMESTRAL
	PRIMERO	SEGUNDO	TERCERO	CUARTO	ANUAL	PRIMERO	SEGUNDO	TERCERO	CUARTO	ANUAL	PRIMERO	SEGUNDO	TERCERO	CUARTO		
META	50%	0.00%	0.00%	50%	50%	0.00%	50%	0.00%	50%	50%	0.00%	54.55%	0.00%	0.00%	100.00%	
NUMERADOR	11.00	0.00	0.00	11.00	11.00	0.00	11.00	0.00	11.00	11.00	0.00	12.00	0.00	0.00		
DENOMINADOR	22.00	0.00	0.00	22.00	22.00	0.00	22.00	0.00	22.00	22.00	0.00	22.00	0.00	0.00		

**EVALUACIÓN CUALITATIVA**  
SE LLEVARON A CABO 12 REUNIONES DE CAPACITACIÓN OBLIGATORIA A LOS SUJETOS OBLIGADOS, SE SOBRE PASÓ CON UNA REUNIÓN DEBIDO A LA NECESIDAD DE IMPARTIR UNA NUEVA REUNIÓN PARA LOS QUE NO PUDIERON TOMARLA EN LA FECHA PROGRAMADA.



Gobierno del Estado de Sonora

GOBIERNO DEL ESTADO DE SONORA

TRIMESTRE:  
SEGUNDO

INFORME DE AVANCE PROGRAMÁTICO 2021 POR INDICADOR

DEPENDENCIA / ENTIDAD	INSTITUTO SONORENSE DE TRANSPARENCIA Y ACCESO A LA INFORMACIÓN PÚBLICA Y PROTECCIÓN DE DATOS PERSONALES															
UNIDAD ADMINISTRATIVA	INSTITUTO SONORENSE DE TRANSPARENCIA Y ACCESO A LA INFORMACIÓN PÚBLICA Y PROTECCIÓN DE DATOS PERSONALES															
CLAVE PROGRAMÁTICA	41901001001804E501E05295A1										ACUMULABLE	NO				
NOMBRE DEL INDICADOR	RESOLUCIÓN DE RECURSO DE REVISIÓN										TIPO DE INDICADOR	GESTIÓN				
DESCRIPCIÓN	RECEPCIÓN, ESTUDIO, ANÁLISIS Y RESOLUCIÓN DE RECURSOS DE REVISIÓN Y DE PROTECCIÓN DE DATOS PERSONALES										DIMENSIÓN DEL INDICADOR	EFICIENCIA				
MÉTODO DE CÁLCULO	NÚMERO DE RECURSOS RECIBIDOS ENTRE NÚMERO DE RECURSOS PROGRAMADOS										DESCRIPCIÓN DEL NUMERADOR	NÚMERO DE RESOLUCIONES REALIZADAS				
TIPO DE CÁLCULO	PORCENTUAL										UNIDAD DE MEDIDA DEL NUMERADOR	RESOLUCIÓN				
FUENTE DE VERIFICACIÓN	INFORMES Y RESOLUCIÓN DEL RECURSO EN FÍSICO (EXPEDIENTE)										DESCRIPCIÓN DEL DENOMINADOR	NÚMERO DE RESOLUCIONES PROGRAMADAS				
SENTIDO DEL INDICADOR	CONSTANTE										UNIDAD DE MEDIDA DEL DENOMINADOR	RESOLUCIÓN				
CONTRIBUCIÓN AL PED	E501 ESTABLECER MECANISMOS TRANSPARENTES Y PÚBLICOS DEL CONTROL DEL GASTO QUE PERMITA IDENTIFICAR LA DESVIACIÓN DE RECURSOS O POSIBLES ACTOS DE CORRUPCIÓN															
DATOS	PROGRAMADO ORIGINAL					MODIFICADO					REALIZADO					% DE AVANCE TRIMESTRAL
	PRIMERO	SEGUNDO	TERCERO	CUARTO	ANUAL	PRIMERO	SEGUNDO	TERCERO	CUARTO	ANUAL	PRIMERO	SEGUNDO	TERCERO	CUARTO		
META	21.31%	28.88%	29.88%	19.92%	19.92%	21.31%	28.88%	29.88%	19.92%	19.92%	31.08%	30.48%	0.00%	0.00%	105.51%	
NUMERADOR	107.00	145.00	150.00	100.00	100.00	107.00	145.00	150.00	100.00	100.00	156.00	153.00	0.00	0.00		
DENOMINADOR	502.00	502.00	502.00	502.00	502.00	502.00	502.00	502.00	502.00	502.00	502.00	502.00	0.00	0.00		
<b>EVALUACIÓN CUALITATIVA</b>																
FUE REBASADA EN SU CUMPLIMIENTO, DEBIDO A QUE, CON MOTIVO DE UNA BUENA DIFUSIÓN DE LA CULTURA DE LA TRANSPARENCIA, LOS CIUDADANOS EJERCEN SU DERECHO DE ACCESO A LA INFORMACIÓN PÚBLICA Y HAN SIDO INCREMENTADOS EL NÚMERO DE RECURSOS DE REVISIÓN Y LA RESOLUCIÓN DE LOS MISMOS.																





GOBIERNO DEL ESTADO DE SONORA

ETCA-III-04

TRIMESTRE:  
SEGUNDO

INFORME DE AVANCE PROGRAMÁTICO 2021

Gobierno del  
Estado de Sonora

CLAVE	NOMBRE DEL INDICADOR	UNI. MEDIDA	TIPO META	VAL. ACUM.	DATOS	PROGRAMADO ORIGINAL					MODIFICADO					REALIZADO				% DE AVANCE TRIMESTRAL
						PRIMERO	SEGUNDO	TERCERO	CUARTO	ANUAL	PRIMERO	SEGUNDO	TERCERO	CUARTO	ANUAL	PRIMERO	SEGUNDO	TERCERO	CUARTO	

DEPENDENCIA / ENTIDAD 01 INSTITUTO SONORENSE DE TRANSPARENCIA Y ACCESO A LA INFORMACIÓN PÚBLICA Y PROTECCIÓN DE DATOS PERSONALES

UNIDAD ADMINISTRATIVA 001 INSTITUTO SONORENSE DE TRANSPARENCIA Y ACCESO A LA INFORMACIÓN PÚBLICA Y PROTECCIÓN DE DATOS PERSONALES

E501E05	TRANSPARENCIA Y ACCESO A LA INFORMACIÓN PÚBLICA																			
295	GARANTIZAR EL CUMPLIMIENTO DE OBLIGACIONES POR PARTE DE LOS SUJETOS OBLIGADOS																			
	EJERCICIO DEL DERECHO DE ACCESO A LA INFORMACIÓN PÚBLICA	SOLICITUD	P	NO	MET	23.33%	30%	26.67%	20%	20%	23.33%	30%	26.67%	20%	20%	7.63%	4.43%	0.00%	0.00%	14.77%
					NUM	700.00	900.00	800.00	600.00	600.00	700.00	900.00	800.00	600.00	600.00	229.00	133.00	0.00	0.00	
					DEN	3000.00	3000.00	3000.00	3000.00	3000.00	3000.00	3000.00	3000.00	3000.00	3000.00	3000.00	3000.00	0.00	0.00	
EVALUACIÓN CUALITATIVA																				
LA PRESENTE META NO SE ALCANZÓ, YA QUE LA CIUDADANÍA PRESENTO MENORES SOLICITUDES DE ACCESO A LA INFORMACIÓN, SITUACIÓN QUE NO PUEDE SER PREDECIBLE POR EL INSTITUTO, ESTÁ PROGRAMACIÓN SE ESTIMA EN BASE AL COMPORTAMIENTO DE LA UNIDAD DE TRANSPARENCIA EN FORMA ESTADÍSTICA.																				
	REUNIÓN DE CAPACITACIÓN OBLIGATORIA	TALLER	P	NO	MET	50%	0.00%	0.00%	50%	50%	0.00%	50%	0.00%	50%	50%	0.00%	54.55%	0.00%	0.00%	100.00%
					NUM	11.00	0.00	0.00	11.00	11.00	0.00	11.00	0.00	11.00	11.00	0.00	12.00	0.00	0.00	
					DEN	22.00	0.00	0.00	22.00	22.00	0.00	22.00	0.00	22.00	22.00	0.00	22.00	0.00	0.00	
EVALUACIÓN CUALITATIVA																				
SE LLEVARON A CABO 12 REUNIONES DE CAPACITACIÓN OBLIGATORIA A LOS SUJETOS OBLIGADOS, SE SOBRE PASÓ CON UNA REUNIÓN DEBIDO A LA NECESIDAD DE IMPARTIR UNA NUEVA REUNIÓN PARA LOS QUE NO PUDIERON TOMARLA EN LA FECHA PROGRAMADA.																				
	RESOLUCIÓN DE RECURSO DE REVISIÓN	RESOLUCIÓN	P	NO	MET	21.31%	28.88%	29.88%	19.92%	19.92%	21.31%	28.88%	29.88%	19.92%	19.92%	31.08%	30.48%	0.00%	0.00%	105.51%
					NUM	107.00	145.00	150.00	100.00	100.00	107.00	145.00	150.00	100.00	100.00	156.00	153.00	0.00	0.00	
					DEN	502.00	502.00	502.00	502.00	502.00	502.00	502.00	502.00	502.00	502.00	502.00	502.00	0.00	0.00	
EVALUACIÓN CUALITATIVA																				
FUE REBASADA EN SU CUMPLIMIENTO, DEBIDO A QUE, CON MOTIVO DE UNA BUENA DIFUSIÓN DE LA CULTURA DE LA TRANSPARENCIA, LOS CIUDADANOS EJERCEN SU DERECHO DE ACCESO A LA INFORMACIÓN PÚBLICA Y HAN SIDO INCREMENTADOS EL NÚMERO DE RECURSOS DE REVISIÓN Y LA RESOLUCIÓN DE LOS MISMOS.																				





**INSTITUTO SONORENSE DE TRANSPARENCIA ACCESO A LA INFORMACION PUBLICA Y PROTECCION DE DATOS PERSONALES**

**MATRIZ DE INDICADORES CORRESPONDIENTE AL SEGUNDO TRIMESTRE DE 2021**

ETCA-III-03

Dependencia y/o Entidad:	INSTITUTO SONORENSE DE TRANSPARENCIA ACCESO A LA INFORMACION PUBLICA Y PROTECCION DE DATOS PERSONALES
Programa Presupuestario:	E501E05: TRANSPARENCIA Y ACCESO A LA INFORMACIÓN PÚBLICA.
Eje del PED:	EJE 5: GOBIERNO EFICIENTE, INNOVADOR, TRANSPARENTE Y SENSIBILIDAD SOCIAL
Reto del PED:	RETO 01: ESTABLECER MECANISMOS TRANSPARENTES Y PÚBLICOS DEL CONTROL DEL GASTO QUE PERMITA IDENTIFICAR LA DESVIACIÓN DE RECURSOS O POSIBLES ACTOS DE CORRUPCIÓN
Beneficiarios:	POBLACIÓN DEL ESTADO DE SONORA

	Resumen narrativo (Objetivos)	Indicadores					Linea base	Meta Anual	Medios de verificación (Fuentes)	Supuestos	Avance al periodo	% del avance
		Nombre	Fórmula	Sentido	Unidad de medida	Frecuencia	Valor 2016	2021				
FIN	Contribuir al fortalecimiento del derecho de acceso a la información pública y a la protección de datos personales, fomentando en todo momento la cultura de la transparencia, estableciendo relaciones de colaboración entre los sujetos obligados y sociedad Civil	Porcentaje de capacitación obligatoria a sujetos obligados	(numero de capacitaciones realizadas / numero de talleres programados)*100	Ascendente	Taller	Trimestral	20	22	Listas de asistencia e informes presentados por el ISTAI	La Dirección General de Capacitación planea la capacitación en tiempo y forma	2	9.09%
		Porcentaje de Capacitación complementaria	(numero de capacitaciones realizadas / numero de capacitaciones programadas)*100	Ascendente	Curso	Trimestral	16	25	Listas de asistencia e informes presentados por el ISTAI	La Dirección General de Capacitación planea e imparte la capacitación en tiempo y forma	6	24.00%
PROPÓSITO	La Sociedad Sonorense conoce y ejerce los derechos para el acceso a la información pública y la protección de sus datos personales.	Porcentaje del derecho de acceso	(numero de solicitudes recibidas / numero de solicitudes programadas)*100	Ascendente	Solicitud	Trimestral	640	3000	Solicitudes de acceso e informes presentados por el ISTAI	Las solicitudes son atendidas en tiempo y forma por la Unidad de Transparencia	133	4.43%
COMPONENTES	C1: Capacitación a sectores de profesionistas y estudiantes de las áreas de comunicación empresarial (periodistas y comunicadores), sectores productivos y sociedad civil para conocimiento sobre el ejercicio y aprovechamiento del DAIP, Ley General de Transparencia, y beneficios y obligaciones en protección de datos personales.	Porcentaje cursos a usuarios focalizados	(numero de cursos impartidos / numero de cursos programados)*100	Ascendente	Curso	Trimestral	0	4	Listas de asistencia e informes presentados por el ISTAI	La Dirección General de Capacitación planea e imparte la capacitación en tiempo y forma	0	0.00%
	C2: Celebración y refrendo de convenios con sujetos obligados y sociedad civil que generen aprovechamiento para el objetivo específico a fin de fortalecer el derecho de acceso a la información pública	Porcentaje de Convenios realizados	(numero de convenios firmados / numero de convenios programados)*100	Ascendente	Convenio	Trimestral	10	8	Convenio e informes presentados por el ISTAI	Existen las condiciones para firmar convenios con otras instituciones	30	375.00%



	Resumen narrativo (Objetivos)	Indicadores					Línea base		Meta Anual	Medios de verificación (Fuentes)	Supuestos	Avance al periodo	% del avance
		Nombre	Fórmula	Sentido	Unidad de medida	Frecuencia	Valor 2016	2021					
ACTIVIDADES	C3: Resolución, estudio, análisis y resolución de recursos de revisión y protección de datos personales	Porcentaje de resoluciones de recursos de revision	(numero de reoluciones emitidas / numero de resoluciones programadas)*100	Ascendente	Resoluciones	Trimestral	240	502	Expedientes de resoluciones e informes presentados por el ISTAI	Existen las condiciones para firmar convenios con otras instituciones	153	30.48%	
	A1: Promover y difundir la cultura de la transparencia.	Porcentaje del numero de presentaciones dirigidas a público estudiantil	(numero de presentaciones realizadas / numero de presentaciones programadas)*100	Ascendente	Presentación	Trimestral	14	20	informes presentados por el ISTAI, Galeria fotografica y listas de asistencia	La Dirección General de Difusión planea y coordina las presentaciones en tiempo y forma	20	100.00%	
	A2: Establecer los acuerdos de la máxima autoridad del ISTAI que es el Consejo General de las actividades desarrolladas por este Instituto.	Porcentaje de sesiones de Pleno realizadas	(numero de sesiones realizadas / numero de sesiones programadas)*100	Ascendente	Acta	Trimestral	18	36	informes presentados por el ISTAI, actas	El Consejo General del ISTAI, sesiona en tiempo y forma, acorde a las necesidades Jurídicas y Administrativas	4	11.11%	
	A3: Fortalecer entre sujetos obligados el principio de máxima publicidad y rendición de cuentas con la finalidad de lograr se le facilite a la ciudadanía el acceso a la información pública.	Porcentaje de visitas a sujetos obligados	(numero de visitas realizadas / numero de visitas programadas)*100	Ascendente	Visita	Trimestral	38	25	informes presentados por el ISTAI	Existen las condiciones para efectuar vinculacion con otras instituciones o sujetos obligados	4	16.00%	

ELABORÓ:  
LIC. LIZBETH SABINA GÓMEZ BUSTAMANTE  
DIRECTORA GENERAL DE ADMINISTRACIÓN

AUTORIZÓ:  
LIC. FRANCISCO CUEVAS SAENZ  
COMISIONADO PRESIDENTE



**Sistema Estatal de Evaluación  
Análisis Programático-Presupuestal  
INSTITUTO SONORENSE DE TRANSPARENCIA ACCESO A LA INFORMACIÓN PÚBLICA Y  
PROTECCIÓN DE DATOS PERSONALES**

**TRIMESTRE II-2021**

Al 30 de junio de 2021  
(PESOS)

**AVANCE PROGRAMÁTICO:**

**Del ejercicio POA:**

**1.- Las metas números: 4,7,9,11,12,13,15,16,17,19, 20,25,27,30,31,33,34 Y 36 fueron cumplidas al 100%.**

**2.- Las metas números: 1,2,3,10,22,23,26 Y 37 fueron rebasadas en su cumplimiento por:**

**La Meta No.1.-** Fue rebasada en su cumplimiento, debido a que, se recibieron las siguientes capacitaciones:

1. El día 27 de abril, en las Instalaciones del ISTAI, en Hermosillo, Son. Se llevó a cabo la Capacitación al personal del Instituto Sonorense de Transparencia con el Taller “Sistema Institucional de Archivo para el ISTAI”. Impartido por la Lic. Yigal Terán Rivera.
2. El día 14 de junio, vía transmisión digital (ZOOM) en las Instalaciones del ISTAI, en Hermosillo, Son. Se llevó a cabo la Capacitación al personal del Instituto Sonorense de Transparencia con el taller “Capacitación SISAI 2.0 Sonora” impartido por el INAI a cargo del Lic. Jorge Barrera.

**La Meta No.2.-** Fue rebasada en su cumplimiento, debido a que, se efectuaron las siguientes reuniones de capacitación

1. El día 18 de mayo, en las Instalaciones de la UES, en Hermosillo, Son. Se llevó a cabo la Primer Reunión Regional de Capacitación para Sujetos Obligados (Municipios) en el marco de la 1er Jornada de Capacitación Obligatoria 2021.
2. El día 20 de mayo, en las Instalaciones del Palacio Municipal, en Cd. Obregón, Son. Se llevó a cabo la Segunda Reunión Regional de Capacitación para Sujetos Obligados (Municipios) en el marco de la 1er Jornada de Capacitación Obligatoria 2021.
3. El día 21 de mayo, vía transmisión digital (ZOOM) en las instalaciones del ISTAI, en Hermosillo, Son. Se llevó a cabo la Tercer Reunión Regional de Capacitación para Sujetos Obligados (Asociaciones Civiles, Partidos Políticos y Sindicatos) en el marco de la 1er Jornada de Capacitación Obligatoria 2021.
4. El día 25 de mayo, en las Instalaciones del Palacio Municipal, en Cananea, Son. Se llevó a cabo la Cuarta Reunión Regional de Capacitación para Sujetos Obligados (Municipios) en el marco de la 1er Jornada de Capacitación Obligatoria 2021.
5. El día 26 de mayo, en las Instalaciones de la UniSierra, en Moctezuma, Son. Se llevó a cabo la Quinta Reunión Regional de Capacitación para Sujetos Obligados (Municipios) en el marco de la 1er Jornada de Capacitación Obligatoria 2021.



**Sistema Estatal de Evaluación  
Análisis Programático-Presupuestal  
INSTITUTO SONORENSE DE TRANSPARENCIA ACCESO A LA INFORMACIÓN PÚBLICA Y  
PROTECCIÓN DE DATOS PERSONALES**

**TRIMESTRE II-2021**

**Al 30 de junio de 2021  
(PESOS)**

6. El día 28 de mayo, en las Instalaciones de la DIF Municipal, en Nogales, Son. Se llevó a cabo la Sexta Reunión Regional de Capacitación para Sujetos Obligados (Municipios) en el marco de la 1er Jornada de Capacitación Obligatoria 2021.
7. El día 01 de junio, en las Instalaciones del Centro de Convenciones, en Puerto Peñasco, Son. Se llevó a cabo la Séptima Reunión Regional de Capacitación para Sujetos Obligados (Municipios) en el marco de la 1er Jornada de Capacitación Obligatoria 2021.
8. El día 02 de junio, en las Instalaciones de la UES, en Hermosillo, Son. Se llevó a cabo la Octava Reunión Regional de Capacitación para Sujetos Obligados (3 Poderes, sus dependencias, entidades y Organismos Autónomos) en el marco de la 1er Jornada de Capacitación Obligatoria 2021.
9. El día 03 de junio, en las Instalaciones de la UES, en Hermosillo, Son. Se llevó a cabo la Novena Reunión Regional de Capacitación para Sujetos Obligados (3 Poderes, sus dependencias, entidades y Organismos Autónomos) en el marco de la 1er Jornada de Capacitación Obligatoria 2021.
10. El día 04 de junio, en las Instalaciones de la UES, en Hermosillo, Son. Se llevó a cabo la Décima Reunión Regional de Capacitación para Sujetos Obligados (3 Poderes, sus dependencias, entidades y Organismos Autónomos) en el marco de la 1er Jornada de Capacitación Obligatoria 2021.
11. El día 23 de junio, vía transmisión digital (ZOOM) en las instalaciones del ISTAI, en Hermosillo, Son. Se llevó a cabo la Onceava Reunión Regional de Capacitación para Sujetos Obligados (Municipios) en el marco de la 1er Jornada de Capacitación Obligatoria 2021.
12. El día 24 de junio, vía transmisión digital (ZOOM) en las instalaciones del ISTAI, en Hermosillo, Son. Se llevó a cabo la Doceava Reunión Regional de Capacitación para Sujetos Obligados (3 Poderes, sus dependencias, entidades y Organismos Autónomos) en el marco de la 1er Jornada de Capacitación Obligatoria 2021.

**La Meta No.3.-** Fue rebasada en su cumplimiento, debido a que, se efectuaron las siguientes reuniones de capacitación:

1. El día 23 de abril, se llevó a cabo la Capacitación Complementaria Presencial con el taller “Verificación del Cumplimiento de la Carga de Información de las Obligaciones de Transparencia”, con personal del Colegio de Estudios Científicos y Tecnológicos del Estado de Sonora (CECYTES). En las Instalaciones del Área de Vinculación y Capacitación del ISTAI.
2. El día 07 de mayo, se llevó a cabo la Reunión Complementaria Presencial “Verificación del Cumplimiento de la Carga de Información de las Obligaciones de Transparencia” con Titular de la Unidad de transparencia del Partido Político Movimiento Ciudadano (MC). En las Instalaciones del Área de Vinculación y Capacitación del ISTAI.
3. El día 10 de junio, se llevó a cabo la Capacitación Complementaria Presencial con el taller “Verificación del Cumplimiento de la Carga de Información de las Obligaciones de Transparencia”, con Titular de la

**Sistema Estatal de Evaluación  
Análisis Programático-Presupuestal  
INSTITUTO SONORENSE DE TRANSPARENCIA ACCESO A LA INFORMACIÓN PÚBLICA Y  
PROTECCIÓN DE DATOS PERSONALES**

**TRIMESTRE II-2021**

Al 30 de junio de 2021  
(PESOS)

Unidad de transparencia del Partido Político Movimiento de Regeneración Nacional (MORENA). En las Instalaciones del Área de Vinculación y Capacitación del ISTAI.

4. El día 17 de junio, se llevó a cabo la Capacitación Complementaria vía transmisión digital (ZOOM) con el taller "Generalidades de la Nueva Ley de Archivo en Sonora", al personal de la Universidad Tecnológica de Guaymas (UTG).
5. El día 30 de junio, se llevó a cabo la Reunión de trabajo con el Sujeto Obligado Instituto Tecnológico de Sonora (ITSON) con el tema "Recursos de Revisión y Verificación de Obligaciones de Transparencia", temas tratados con el Rector de esa casa de estudios y la Titular de la Unidad de Transparencia.
6. El día 30 de junio, se llevó a cabo la Asesoría de trabajo con el Sujeto Obligado Partido Acción Nacional Sonora (PAN) con la entrega de Usuario de la PNT e INFOMEX, vía correo electrónico a Lic. Armando Rodríguez.

**La Meta No.10.-** Fue rebasada en su cumplimiento, debido a que:

Se efectuaron 20 presentaciones de "aZOOMate a la transparencia", espectáculo virtual transmitido en vivo por la plataforma Zoom a público infantil con mensajes sobre la utilidad del derecho de acceso a la información pública y la protección de datos personales, en la que se tuvo una asistencia global de 2,234 niñas y niños de escuelas primarias de Hermosillo, Ciudad Obregón, Puerto Peñasco y Magdalena, conforme se detalla en la siguiente tabla:

<b>Lunes 26 de abril</b>	
Colegio Alerce	45 asistentes
Colegio Americano del Pacífico	131 asistentes
Colegio Americano del Pacífico	127 asistentes
<b>Martes 27 de abril</b>	
Colegio Nuevos Horizontes	30 asistentes
Vanguardia Pitic	83 asistentes
<b>Miércoles 28 de abril</b>	
Colegio Nuevos Horizontes	73 asistentes
Colegio Alerce	41 asistentes
<b>Jueves 29 de abril</b>	
Instituto Halil	69 asistentes
Instituto Halil	81 asistentes
Vanguardia Navarrete	84 asistentes
<b>Viernes 30 de abril</b>	

**Sistema Estatal de Evaluación  
Análisis Programático-Presupuestal  
INSTITUTO SONORENSE DE TRANSPARENCIA ACCESO A LA INFORMACIÓN PÚBLICA Y  
PROTECCIÓN DE DATOS PERSONALES**

**TRIMESTRE II-2021**

Al 30 de junio de 2021  
(PESOS)

<b>Jueves 13 de mayo</b>	
Primaria Noe Palomares	82 asistentes
Primaria Zoila Reyna de Palafox	91 asistentes
<b>Jueves 13 de mayo</b>	
Colegio Niebla. Cd. Obregón	94 asistentes
Ventura G. Tena. Puerto Peñasco.	57 asistentes
<b>Viernes 14 de mayo</b>	
Colegio de Educación Formativa Infantil - CEFI	81 asistentes
Primaria Olga Díaz. Cd. Obregón.	59 asistentes
<b>Martes 25 de mayo</b>	
Americano de Magdalena	94 asistentes
IMARC	288 asistentes
<b>Miércoles 26 de mayo</b>	
Col. Nueva Galicia	293 asistentes
Col. Educativo Bilingüe	331 asistentes

**La Meta No.22.-** Fue rebasada en su cumplimiento, debido a que, con motivo de una buena difusión de la cultura de la transparencia, los ciudadanos ejercen su derecho de acceso a la información pública y han sido incrementados el número de recursos de revisión y la resolución de los mismos.

**La Meta No.23.-** Fue rebasada en su cumplimiento, debido a que, con motivo de una buena difusión de la cultura de la transparencia, los ciudadanos ejercen su derecho de acceso a la información pública y han sido incrementados el número de denuncias por incumplimiento de publicación correspondiente a la información pública básica.

**La Meta No.26.-** Fue rebasada en su cumplimiento, debido a que, se efectuaron los siguientes convenios:

Esta meta se excedió en el número programado, debido a que se aceptó firmar Convenio de Colaboración con este Instituto, los sujetos obligados que a continuación se describen:

**Sistema Estatal de Evaluación  
Análisis Programático-Presupuestal  
INSTITUTO SONORENSE DE TRANSPARENCIA ACCESO A LA INFORMACIÓN PÚBLICA Y  
PROTECCIÓN DE DATOS PERSONALES**

**TRIMESTRE II-2021**

Al 30 de junio de 2021  
(PESOS)

1	SAN FELIPE DE JESUS	16	ACONCHI
2	BACADEHUACHI	17	HUASABAS
3	SONOYTA	18	MAGDALENA
4	OQUITOA	19	TEPACHE
5	PUERTO PEÑASCO	20	SANTA CRUZ
6	VILLA HIDALGO	21	CAJEME
7	NACOZARI	22	NAVOJOA
8	CABORCA	23	ROSARIO
9	BANAMICHI	24	RAYON
10	POPODEPE	25	MAZATAN
11	BENITO JUAREZ	26	QUIRIEGO
12	GRANADOS	27	ALAMOS
13	MOCTEZUMA	28	GUAYMAS
14	ONAVAS	29	CARBO
15	NOGALES	30	UNISON UNIDAD REGION SUR

**La Meta No.37.-** Fue rebasada en su cumplimiento, debido a que, se efectuaron las siguientes actuaciones:

Número de actuaciones	Fecha oficio	Número de oficio del ISTAI	Número de oficio de Autoridad Federal	Número de Juicio de Amparo	Juzgado de Distrito
1	05/04/2021	ISTAI-63/2021	8325/C	339/2020	11o.

Número de actuaciones	Fecha oficio	Número de oficio de autoridad federal	Número de Juicio de Amparo	Juzgado de Distrito
1	04/05/2021	13936/2021	701/2019	11o.
2	19/05/2021	13936/2021	701/2019	11o.

**Sistema Estatal de Evaluación  
Análisis Programático-Presupuestal  
INSTITUTO SONORENSE DE TRANSPARENCIA ACCESO A LA INFORMACIÓN PÚBLICA Y  
PROTECCIÓN DE DATOS PERSONALES**

**TRIMESTRE II-2021**

Al 30 de junio de 2021  
(PESOS)

**3.- Las metas números: 5,6,21,24,32 y 35 no fueron cumplida al 100% por:**

**La Meta 05.-** La presente meta, no alcanzó su cumplimiento, debido a por motivo de la veda electoral, la Contraloría General del Estado, realizó las reuniones para el primer semestre las reuniones de los dos primeros, cumpliendo con ello desde el trimestre anterior.

**La Meta 06.-** La presente meta, no alcanzó su cumplimiento, reprogramándose para efectuarse en el tercer trimestre.

**La Meta 21.-** La presente meta, no alcanzó su cumplimiento, debido a que por motivo de las acciones para prevenir y disminuir el posible riesgo de contagio que provoca el virus COVID-19, se han reducido el número de sesiones, ya que se sesionan mas asuntos en cada una.

**La Meta 24.-** La presente meta, no alcanzó su cumplimiento, debido a que por motivo de las acciones para prevenir y disminuir el posible riesgo de contagio que provoca el virus COVID-19, se han disminuido en forma temporal las salidas a otras instituciones de transparencia.

**La Meta 32.-** La presente meta no se alcanzó, ya que la ciudadanía presento menores solicitudes de acceso a la información, situación que no puede ser predecible por el instituto, está programación se estima en base al comportamiento de la unidad de transparencia en forma estadística.

**La Meta 35.-** La presente meta no se alcanzó su cumplimiento, reprogramándose para su realización en el mes de agosto de manera virtual.

Las metas números: **8,14,18,28 Y 29** no presentan avance, ya que la programación la tienen para los siguientes trimestres.

**Fé de erratas:**

Por error involuntario en el primer trimestre 2021, en la meta número 5, se presentó un avance de 1 módulo, debiendo ser de 7, situación que se corrigió en el presente trimestre.

**Sistema Estatal de Evaluación  
Análisis Programático-Presupuestal**  
**INSTITUTO SONORENSE DE TRANSPARENCIA ACCESO A LA INFORMACIÓN PÚBLICA Y  
PROTECCIÓN DE DATOS PERSONALES**

TRIMESTRE II-2021

Al 30 de junio de 2021  
(PESOS)

**VARIACIONES PRESUPUESTALES:**

Al cierre del Segundo trimestre 2021, se nos cubrió por parte de la Secretaria de Hacienda del estado de Sonora las siguientes órdenes de pago con ADEFAS 2020:

ORDEN DE PAGO	LINK	DESCRIPCIÓN	IMPORTE	STATUS
1900033841	<a href="http://www.transparencia.gob.mx">http://www.transparencia.gob.mx</a>	SEGUNDA QUINCENA DE DICIEMBRE 2020	\$ 867,345.32	PAGADA 14.04.2021

Al cierre del segundo trimestre de 2021, se encuentran pendiente de pagos por parte de la Secretaria de Hacienda del Estado de Sonora, las ministraciones por subsidio para gasto de operación, que se muestran a continuación:

**INSTITUTO SONORENSE DE TRANSPARENCIA ACCESO A LA INFORMACION PUBLICA  
Y PROTECCION DE DATOS PERSONALES**



**SUBSIDIOS PARA GASTO DE OPERACIÓN 2021/CUENTAS POR COBRAR**

ORDEN DE PAGO	LINK	DESCRIPCIÓN	IMPORTE	STATUS
1900004168	<a href="http://www.transparencia.gob.mx">http://www.transparencia.gob.mx</a>	SEGUNDA QUINCENA DE MARZO 2021	747,838.00	PAGADURIA
1900008042	<a href="http://www.transparencia.gob.mx">http://www.transparencia.gob.mx</a>	PRIMERA QUINCENA DE ABRIL 2021	747,838.00	PAGADURIA
1900008044	<a href="http://www.transparencia.gob.mx">http://www.transparencia.gob.mx</a>	SEGUNDA QUINCENA DE ABRIL 2021	747,838.00	PAGADURIA
1900011287	<a href="http://www.transparencia.gob.mx">http://www.transparencia.gob.mx</a>	PRIMERA QUINCENA DE MAYO 2021	747,838.00	PAGADURIA
1900011288	<a href="http://www.transparencia.gob.mx">http://www.transparencia.gob.mx</a>	SEGUNDA QUINCENA DE MAYO 2021	747,838.00	PAGADURIA
1900013962	<a href="http://www.transparencia.gob.mx">http://www.transparencia.gob.mx</a>	PRIMERA QUINCENA DE JUNIO 2021	747,838.00	PAGADURIA
1900013963	<a href="http://www.transparencia.gob.mx">http://www.transparencia.gob.mx</a>	SEGUNDA QUINCENA DE JUNIO 2021	747,838.00	PAGADURIA
			<b>5,234,866.00</b>	

Todo lo antes descrito, se turna a sesión de pleno para su aprobación correspondiente al primer trimestre 2021.

**ELABORÓ:**

**LIC. LIZBETH GONZÁLEZ BUSTAMANTE**  
DIRECTORA GENERAL DE  
ADMINISTRACIÓN


**AUTORIZÓ:**

**LIC. FRANCISCO CUEVAS SÁENZ**  
COMISIONADO PRESIDENTE

**INSTITUTO SONORENSE DE TRANSPARENCIA ACCESO A LA INFORMACIÓN PÚBLICA Y PROTECCIÓN DE DATOS PERSONALES**

**AVANCE PROGRAMATICO CORRESPONDIENTE AL SEGUNDO TRIMESTRE 2021**

META	DESCRIPCIÓN DE LA META	UNIDAD DE MEDIDA	PROGRAMA ANUAL	METAS PROGRAMADAS				METAS REALIZADAS				TOTAL ACUMULADO	AVANCE %
				I	II	III	IV	I	II	III	IV		
1	Taller de capacitación al personal que integra el Instituto	Curso	7	2	1	1	3	2	2			4	57.14%
2	Reunión de capacitación obligatoria para sujetos obligados de conformidad con los Lineamientos Generales.	Curso	22	0	11	0	11	0	12			12	54.55%
3	Capacitación sobre información pública a Partidos Políticos, Universidades y Sociedad Civil Organizada.	curso	18	5	5	3	5	6	6			12	66.67%
4	Reunión de capacitación complementaria a solicitud de sujetos obligados.	curso	25	6	6	7	6	6	6			12	48.00%
5	Mesa de Ayuda a sujetos obligados durante las reuniones regionales de Contralores estado-municipios.	Modulo	9	1	3	3	2	7	0			7	77.78%
6	Convocatoria a concursos que promuevan la cultura de la Transparencia entre la población.	Concurso	1	0	1	0	0	0	0			0	0.00%



**INSTITUTO SONORENSE DE TRANSPARENCIA ACCESO A LA INFORMACIÓN PÚBLICA Y PROTECCIÓN DE DATOS PERSONALES**

**AVANCE PROGRAMATICO CORRESPONDIENTE AL SEGUNDO TRIMESTRE 2021**

META	DESCRIPCIÓN DE LA META	UNIDAD DE MEDIDA	PROGRAMA ANUAL	METAS PROGRAMADAS				METAS REALIZADAS				TOTAL ACUMULADO	AVANCE %
				I	II	III	IV	I	II	III	IV		
7	Programa de difusión de la Cultura de la Transparencia en medios de comunicación.	Programa	12	3	3	3	3	3	3			6	50.00%
8	Impulso de los Centros de Investigación, difusión y Docencia en materia de transparencia.	Centro	1	0	0	0	1	0	0			0	0.00%
9	Producción, Diseño y Distribución de publicación impresa (folletería, libros, revistas)	Programa	12	3	3	3	3	3	3			6	50.00%
10	Actividades culturales y educativas tendientes a fomentar la cultura de la Transparencia, dirigidas al público juvenil e infantil, principalmente en Universidades y Escuelas Públicas.	Actividades	20	3	5	7	5	0	20			20	100.00%



**INSTITUTO SONORENSE DE TRANSPARENCIA ACCESO A LA INFORMACIÓN PÚBLICA Y PROTECCIÓN DE DATOS PERSONALES**

**AVANCE PROGRAMATICO CORRESPONDIENTE AL SEGUNDO TRIMESTRE 2021**

META	DESCRIPCIÓN DE LA META	UNIDAD DE MEDIDA	PROGRAMA ANUAL	METAS PROGRAMADAS				METAS REALIZADAS				TOTAL ACUMULADO	AVANCE %
				I	II	III	IV	I	II	III	IV		
11	Red de Municipios Transparentes	Informe	4	1	1	1	1	1	1			2	50.00%
12	Actualización y mantenimiento del Portal ISTAI	Informe	4	1	1	1	1	1	1			2	50.00%
13	Atención y soporte a usuarios internos y externos.	Servicios	60	15	15	15	15	15	15			30	50.00%
14	Desarrollo de sistemas en red	Sistemas	2	1	0	1	0	1	0			1	50.00%
15	Modernizar la infraestructura Tecnológica de ISTAI	Actividades	10	3	2	3	2	3	2			5	50.00%
16	Operación de la Plataforma Nacional de Transparencia	sistema	12	3	3	3	3	3	3			6	50.00%
17	Vigilar el cumplimiento de las obligaciones que impone la Ley de Transparencia del estado de Sonora, derivado de verificaciones de la publicación de información Pública de sujetos obligados en la Plataforma Nacional de Transparencia y en sus páginas web.	Informe	2	0	1	0	1	0	1			1	50.00%



**INSTITUTO SONORENSE DE TRANSPARENCIA ACCESO A LA INFORMACIÓN PÚBLICA Y PROTECCIÓN DE DATOS PERSONALES**

**AVANCE PROGRAMATICO CORRESPONDIENTE AL SEGUNDO TRIMESTRE 2021**

META	DESCRIPCIÓN DE LA META	UNIDAD DE MEDIDA	PROGRAMA ANUAL	METAS PROGRAMADAS				METAS REALIZADAS				TOTAL ACUMULADO	AVANCE %
				I	II	III	IV	I	II	III	IV		
18	Discutir la actualización de los Lineamientos Generales y reglamento interior existentes.	Documento	1	0	0	0	1	0	0			0	0.00%
19	Elaborar informes y estadísticas referentes al cumplimiento de resolución de recursos de revisión y denuncias	Informe	4	1	1	1	1	1	1			2	50.00%
20	Informe Anual de labores y ponencias.	Informe	1	1	0	0	0	1	0			1	100.00%
21	Llevar a Cabo Sesiones de Pleno	Sesión	36	9	9	9	9	4	4			8	22.22%
22	Recepción, estudio, análisis y resolución de recursos de revisión y de Protección de Datos Personales	Recurso	502	107	145	150	100	156	153			309	61.55%
23	Recepción, estudio, análisis y resolución de Denuncias por violaciones a la Información Pública Básica	Denuncia	70	19	18	17	16	13	19			32	45.71%
24	Llevar a cabo visitas a Instituciones de Transparencia en otras entidades.	Reuniones	12	3	3	3	3	0	1			1	8.33%

**INSTITUTO SONORENSE DE TRANSPARENCIA ACCESO A LA INFORMACIÓN PÚBLICA Y PROTECCIÓN DE DATOS PERSONALES**

**AVANCE PROGRAMATICO CORRESPONDIENTE AL SEGUNDO TRIMESTRE 2021**

META	DESCRIPCIÓN DE LA META	UNIDAD DE MEDIDA	PROGRAMA ANUAL	METAS PROGRAMADAS				METAS REALIZADAS				TOTAL ACUMULADO	AVANCE %
				I	II	III	IV	I	II	III	IV		
25	Realizar visitas de seguimiento con sujetos obligados	Reunión	25	8	4	5	8	8	4			12	48.00%
26	Celebración y refrendo de convenios con sujetos obligados y sociedad civil que generen aprovechamiento para el objetivo específico a fin de fortalecer el derecho de acceso a la información pública	Convenio	8	2	2	2	2	5	30			35	437.50%
27	Seguimiento de convenios con entes públicos y privados	Actividades	32	8	8	8	8	8	8			16	50.00%
28	Realizar congreso por la Transparencia y acceso a la Información Pública	Evento	1	0	0	0	1	0	0			0	0.00%
29	Fomentar la especialización en materia de acceso a la Información desde el ISTAI y en las Universidades	Asignatura	1	0	0	0	1	0	0			0	0.00%

**INSTITUTO SONORENSE DE TRANSPARENCIA ACCESO A LA INFORMACIÓN PÚBLICA Y PROTECCIÓN DE DATOS PERSONALES**

**AVANCE PROGRAMATICO CORRESPONDIENTE AL SEGUNDO TRIMESTRE 2021**

META	DESCRIPCIÓN DE LA META	UNIDAD DE MEDIDA	PROGRAMA ANUAL	METAS PROGRAMADAS				METAS REALIZADAS				TOTAL ACUMULADO	AVANCE %
				I	II	III	IV	I	II	III	IV		
30	Elaboración de: información financiera, informes trimestrales, Proyecto de Presupuesto de Egresos, y Cuenta Pública.	Documento	17	4	5	5	3	4	5			9	52.94%
31	Llevar a Cabo Sesiones de Comité de Transparencia	Sesión	12	3	3	3	3	3	3			6	50.00%
32	Solicitudes de acceso a la información pública recibidas y atendidas por unidad de enlace ISTAI	Solicitud	3000	700	900	800	600	229	133			362	12.07%
33	Realizar auditorías internas, necesarias para el cumplimiento de la normatividad.	Programa	12	3	3	3	3	3	3			6	50.00%
34	Verificación del cumplimiento de solventaciones de observaciones derivadas de las auditorías internas y externas practicadas al ISTAI.	Informe	2	0	1	0	1	0	1			1	50.00%
35	Formación de Usuarios focalizados	Cursos	4	1	1	1	1	0	0			0	0.00%
36	Gobierno Abierto, Co Creación	Programa	12	3	3	3	3	3	3			6	50.00%

**AVANCE PROGRAMATICO CORRESPONDIENTE AL SEGUNDO TRIMESTRE 2021**

META	DESCRIPCIÓN DE LA META	UNIDAD DE MEDIDA	PROGRAMA ANUAL	METAS PROGRAMADAS				METAS REALIZADAS				TOTAL ACUMULADO	AVANCE %
				I	II	III	IV	I	II	III	IV		
37	Asegurar la legalidad y certeza jurídica de los actos del ISTAI	Actuaciones	12	3	3	3	3	3	5			8	66.67%



**ELABORÓ:**  
**LIC. LIZBETH SABINA GONZÁLEZ BUSTAMANTE**  
**DIRECTORA GENERAL DE ADMINISTRACIÓN**



**AUTORIZÓ:**  
**LIC. FRANCISCO CUEVAS SAENZ**  
**COMISIONADO PRESIDENTE**

