



2022: “Año de la transformación”

OFICIO ISTAI-011/2022

Asunto: cuarto informe trimestral 2021

Hermosillo, Sonora, 13 de enero del 2022

**OMAR DEL VALLE COLOSIO
SECRETARIO DE HACIENDA
P R E S E N T E.-**

En atención a Oficio No. **SH-3048/2022**, Adjunto al presente la entrega del **Cuarto Informe Trimestral 2021** en forma impresa, así como también hago entrega de un disco compacto con los archivos electrónicos que la integran y se efectúa el envío de la misma al correo electrónico: evaluación@haciendaegresos-sonora-gob.mx.

Sin otro particular, agradezco de antemano la atención que se sirva brindar al presente

A T E N T A M E N T E:

LIC. FRANCISCO CUEVAS SÁENZ
Comisionado presidente del ISTAI



C.c.p. Lic. Yolanda Gutiérrez; Contralor Interno ISTAI
C.c.p. Archivo.

ACUSE



2022: "Año de la transformación"

OFICIO ISTAI-011/2022

Asunto: cuarto informe trimestral 2021

Hermosillo, Sonora, 13 de enero del 2022

OMAR DEL VALLE COLOSIO
SECRETARIO DE HACIENDA
P R E S E N T E.-

En atención a Oficio No. **SH-3048/2022**, Adjunto al presente la entrega del **Cuarto Informe Trimestral 2021** en forma impresa, así como también hago entrega de un disco compacto con los archivos electrónicos que la integran y se efectúa el envío de la misma al correo electrónico: evaluación@haciendaegresos-sonora-gob.mx.

Sin otro particular, agradezco de antemano la atención que se sirva brindar al presente

ATENTAMENTE:

LIC. FRANCISCO CUEVAS SÁENZ
Comisionado presidente del ISTAI



C.c.p. Lic. Yolanda Gutiérrez; Contralor Interno ISTAI
C.c.p. Archivo.

Instituto Sonorense de Transparencia, Acceso a la Información Pública y Protección de Datos Personales
 Estado de Situación Financiera
 al 31 de Diciembre de 2021

ETCA-I-01

TRIMESTRE:IV-2021

ACTIVO	2021	2020	PASIVO	2021	2020
Activo Circulante			Pasivo Circulante		
Efectivo y Equivalentes	7,973,226.25	5,469,710.33	Cuentas por Pagar a Corto Plazo	548,353.26	464,454.46
Derechos a Recibir Efectivo o Equivalentes	-	-	Documentos por Pagar a Corto Plazo	-	-
Derechos a Recibir Bienes o Servicios	-	-	Porción a Corto Plazo de la Deuda Pública a Largo Plazo	-	-
Inventarios	-	-	Títulos y Valores a Corto Plazo	-	-
Almacenes	-	-	Pasivos Diferidos a Corto Plazo	-	-
Estimación por Pérdida o Deterioro de Activos Circulantes	-	-	Fondos y Bienes de Terceros en Garantía y/o Administración a Corto Plazo	-	-
Otros Activos Circulantes	-	-	Provisiones a Corto Plazo	-	-
			Otros Pasivos a Corto Plazo	-	-
Total de Activos Circulantes	7,973,226.25	5,469,710.33	Total de Pasivos Circulantes	548,353.26	464,454.46
Activo No Circulante			Pasivo No Circulante		
Inversiones Financieras a Largo Plazo	-	-	Cuentas por Pagar a Largo Plazo	-	-
Derechos a Recibir Efectivo o Equivalentes a Largo Plazo	-	-	Documentos por Pagar a Largo Plazo	-	-
Bienes Inmuebles, Infraestructura y Construcciones en Proceso	-	-	Deuda Pública a Largo Plazo	-	-
Bienes Muebles	1,873,870.31	1,743,892.31	Pasivos Diferidos a Largo Plazo	-	-
Activos Intangibles	160,339.56	160,339.56	Fondos y Bienes de Terceros en Garantía y/o en Administración a Largo Plazo	-	-
Depreciación, Deterioro y Amortización Acumulada de Bienes	-	-	Provisiones a Largo Plazo	-	-
Activos Diferidos	-	-			
Estimación por Pérdida o Deterioro de Activos no Circulantes	-	-			
Otros Activos no Circulantes	-	-			
Total de Activos No Circulantes	771,679.01	765,386.00	Total de Pasivos No Circulantes	-	-
Total de Activos	8,744,905.26	6,235,096.33	Total de Pasivo	548,353.26	464,454.46
			Hacienda Pública/Patrimonio		
			Hacienda Pública/Patrimonio Contribuido	293,875.32	293,875.32
			Aportaciones	-	-
			Donaciones de Capital	293,875.32	293,875.32
			Actualización de la Hacienda Pública/Patrimonio		
			Hacienda Pública/Patrimonio Generado	7,902,676.68	5,476,766.55
			Resultados del Ejercicio (Ahorro/ Desahorro)	2,425,910.13	3,224,296.55
			Resultados de Ejercicios Anteriores	10,378,786.96	13,603,083.51
			Revalúos	-	-
			Reservas	-	-
			Rectificaciones de Resultados de Ejercicios Anteriores	4,902,020.41	4,902,020.41
			Exceso o Insuficiencia en la Actualización de la Hacienda Pública/Patrimonio	-	-
			Resultado por Posición Monetaria	-	-
			Resultado por Tenencia de Activos no Monetarios	-	-
			Total Hacienda Pública/Patrimonio	8,196,552.00	5,770,641.87
			Total de Pasivo y Hacienda Pública/Patrimonio	8,744,905.26	6,235,096.33

"Bajo protesta de decir verdad declaramos que los Estados Financieros y sus Notas, son razonablemente correctos y son responsabilidad del emisor"

LIC. LIZBETH SABINA GONZALEZ BUSTAMANTE
 DIRECTORA GENERAL DE ADMINISTRACION

LIC. FRANCISCO CUEVAS SAENZ
 COMISIONADO PRESIDENTE




Estado de Situación Financiera - Detallado - LDF

Al 31 de Diciembre de 2020 y al 31 de Diciembre de 2021 (b)

(PESOS)

TRIMESTRE:IV-2021

Concepto (c)	2021	31 de diciembre de 2020	Concepto (c)	2021	31 de diciembre de 2020
ACTIVO			PASIVO		
Activo Circulante			Pasivo Circulante		
a. Efectivo y Equivalentes (a=a1+a2+a3+a4+a5+a6+a7)	7,973,226.25	5,469,710.33	a. Cuentas por Pagar a Corto Plazo (a=a1+a2+a3+a4+a5+a6+a7+a8+a9)	548,353.26	464,454.46
a1) Efectivo	-	-	a1) Servicios Personales por Pagar a Corto Plazo	-	-
a2) Bancos/Tesorería	-	-	a2) Proveedores por Pagar a Corto Plazo	27.08	329.90
a3) Bancos/Dependencias y Otros	4,272,609.95	1,915,858.45	a3) Contratistas por Obras Públicas por Pagar a Corto Plazo	-	-
a4) Inversiones Temporales (Hasta 3 meses)	3,700,616.30	3,553,851.88	a4) Participaciones y Aportaciones por Pagar a Corto Plazo	-	-
a5) Fondos con Afectación Específica	-	-	a5) Transferencias Otorgadas por Pagar a Corto Plazo	-	-
a6) Depósitos de Fondos de Terceros en Garantía y/o Administración	-	-	a6) Intereses, Comisiones y Otros Gastos de la Deuda Pública por Pagar a Corto Plazo	-	-
a7) Otros Efectivos y Equivalentes	-	-	a7) Retenciones y Contribuciones por Pagar a Corto Plazo	548,326.18	464,124.56
b. Derechos a Recibir Efectivo o Equivalentes (b=b1+b2+b3+b4+b5+b6+b7)	-	-	a8) Devoluciones de la Ley de Ingresos por Pagar a Corto Plazo	-	-
b1) Inversiones Financieras de Corto Plazo	-	-	a9) Otras Cuentas por Pagar a Corto Plazo	-	-
b2) Cuentas por Cobrar a Corto Plazo	-	-	b. Documentos por Pagar a Corto Plazo (b=b1+b2+b3)	-	-
b3) Deudores Diversos por Cobrar a Corto Plazo	-	-	b1) Documentos Comerciales por Pagar a Corto Plazo	-	-
b4) Ingresos por Recuperar a Corto Plazo	-	-	b2) Documentos con Contratistas por Obras Públicas por Pagar a Corto Plazo	-	-
b5) Deudores por Anticipos de la Tesorería a Corto Plazo	-	-	b3) Otros Documentos por Pagar a Corto Plazo	-	-
b6) Préstamos Otorgados a Corto Plazo	-	-	c. Porción a Corto Plazo de la Deuda Pública a Largo Plazo (c=c1+c2)	-	-
b7) Otros Derechos a Recibir Efectivo o Equivalentes a Corto Plazo	-	-	c1) Porción a Corto Plazo de la Deuda Pública	-	-
c. Derechos a Recibir Bienes o Servicios (c=c1+c2+c3+c4+c5)	-	-	c2) Porción a Corto Plazo de Arrendamiento Financiero	-	-
c1) Anticipo a Proveedores por Adquisición de Bienes y Prestación de Servicios a Corto Plazo	-	-	d. Títulos y Valores a Corto Plazo	-	-
c2) Anticipo a Proveedores por Adquisición de Bienes Inmuebles y Muebles a Corto Plazo	-	-	e. Pasivos Diferidos a Corto Plazo (e=e1+e2+e3)	-	-
c3) Anticipo a Proveedores por Adquisición de Bienes Intangibles a Corto Plazo	-	-	e1) Ingresos Cobrados por Adelantado a Corto Plazo	-	-
c4) Anticipo a Contratistas por Obras Públicas a Corto Plazo	-	-	e2) Intereses Cobrados por Adelantado a Corto Plazo	-	-
c5) Otros Derechos a Recibir Bienes o Servicios a Corto Plazo	-	-	e3) Otros Pasivos Diferidos a Corto Plazo	-	-
d. Inventarios (d=d1+d2+d3+d4+d5)	-	-	f. Fondos y Bienes de Terceros en Garantía y/o Administración a Corto Plazo (f=f1+f2+f3+f4+f5+f6)	-	-
d1) Inventario de Mercancías para Venta	-	-	f1) Fondos en Garantía a Corto Plazo	-	-
d2) Inventario de Mercancías Terminadas	-	-	f2) Fondos en Administración a Corto Plazo	-	-
d3) Inventario de Mercancías en Proceso de Elaboración	-	-	f3) Fondos Contingentes a Corto Plazo	-	-
d4) Inventario de Materias Primas, Materiales y Suministros para Producción	-	-	f4) Fondos de Fideicomisos, Mandatos y Contratos Análogos a Corto Plazo	-	-
d5) Bienes en Tránsito	-	-	f5) Otros Fondos de Terceros en Garantía y/o Administración a Corto Plazo	-	-
e. Almacenes	-	-	f6) Valores y Bienes en Garantía a Corto Plazo	-	-
f. Estimación por Pérdida o Deterioro de Activos Circulantes (f=f1+f2)	-	-	g. Provisiones a Corto Plazo (g=g1+g2+g3)	-	-
f1) Estimaciones para Cuentas Incobrables por Derechos a Recibir Efectivo o Equivalentes	-	-	g1) Provisión para Demandas y Juicios a Corto Plazo	-	-
f2) Estimación por Deterioro de Inventarios	-	-	g2) Provisión para Contingencias a Corto Plazo	-	-
g. Otros Activos Circulantes (g=g1+g2+g3+g4)	-	-	g3) Otras Provisiones a Corto Plazo	-	-
g1) Valores en Garantía	-	-	h. Otros Pasivos a Corto Plazo (h=h1+h2+h3)	-	-
g2) Bienes en Garantía (excluye depósitos de fondos)	-	-	h1) Ingresos por Clasificar	-	-



Estado de Situación Financiera - Detallado - LDF
Al 31 de Diciembre de 2020 y al 31 de Diciembre de 2021 (b)

TRIMESTRE:IV-2021

(PESOS)

Concepto (c)	2021	31 de diciembre de 2020	Concepto (c)	2021	31 de diciembre de 2020
g3) Bienes Derivados de Embargos, Decomisos, Aseguramientos y Dación en Pago	-	-	h2) Recaudación por Participar	-	-
g4) Adquisición con Fondos de Terceros	-	-	h3) Otros Pasivos Circulantes	-	-
IA. Total de Activos Circulantes (IA = a + b + c + d + e + f + g)	7,973,226.25	5,469,710.33	IIA. Total de Pasivos Circulantes (IIA = a + b + c + d + e + f + g + h)	548,353.26	464,454.46
Activo No Circulante			Pasivo No Circulante		
a. Inversiones Financieras a Largo Plazo	-	-	a. Cuentas por Pagar a Largo Plazo	-	-
b. Derechos a Recibir Efectivo o Equivalentes a Largo Plazo	-	-	b. Documentos por Pagar a Largo Plazo	-	-
c. Bienes Inmuebles, Infraestructura y Construcciones en Proceso	-	-	c. Deuda Pública a Largo Plazo	-	-
d. Bienes Muebles	1,873,870.31	1,743,892.31	d. Pasivos Diferidos a Largo Plazo	-	-
e. Activos Intangibles	160,339.56	160,339.56	e. Fondos y Bienes de Terceros en Garantía y/o en Administración a Largo Plazo	-	-
f. Depreciación, Deterioro y Amortización Acumulada de Bienes	1,262,530.86	1,138,845.87	f. Provisiones a Largo Plazo	-	-
g. Activos Diferidos	-	-			
h. Estimación por Pérdida o Deterioro de Activos no Circulantes	-	-	IIIB. Total de Pasivos No Circulantes (IIIB=a + b + c + d + e + f)		
i. Otros Activos no Circulantes	-	-			
IB. Total de Activos No Circulantes (IB = a + b + c + d + e + f + g + h + i)	771,679.01	765,386.00	II. Total del Pasivo (II = IIA + IIIB)	548,353.26	464,454.46
I. Total del Activo (I = IA + IB)	8,744,905.26	6,235,096.33	HACIENDA PÚBLICA/PATRIMONIO		
			IIIA. Hacienda Pública/Patrimonio Contribuido (IIIA = a + b + c)	293,875.32	293,875.32
			a. Aportaciones	-	-
			b. Donaciones de Capital	293,875.32	293,875.32
			c. Actualización de la Hacienda Pública/Patrimonio	-	-
			IIIB. Hacienda Pública/Patrimonio Generado (IIIB = a + b + c + d + e)	7,902,676.68	5,476,766.55
			a. Resultados del Ejercicio (Ahorro/ Desahorro)	2,425,910.13	3,224,296.55
			b. Resultados de Ejercicios Anteriores	10,378,786.96	13,603,083.51
			c. Revaluos	-	-
			d. Reservas	-	-
			e. Rectificaciones de Resultados de Ejercicios Anteriores	4,902,020.41	4,902,020.41
			IIIC. Exceso o Insuficiencia en la Actualización de la Hacienda Pública/Patrimonio (IIIC=a+b)		
			a. Resultado por Posición Monetaria	-	-
			b. Resultado por Tenencia de Activos no Monetarios	-	-
			III. Total Hacienda Pública/Patrimonio (III = IIIA + IIIB + IIIC)	8,196,552.00	5,770,641.87
			IV. Total del Pasivo y Hacienda Pública/Patrimonio (IV =II+III)	8,744,905.26	6,235,096.33

LIC. LIBBETH SABINA GONZALEZ BUSTAMANTE
DIRECTORA GENERAL DE ADMINISTRACION

LIC. FRANCISCO CUEVAS SAENZ
COMISIONADO PRESIDENTE



	2021	2020
INGRESOS Y OTROS BENEFICIOS		
Ingresos de Gestión		
Impuestos	146,764.42	143,724.78
Cuotas y Aportaciones de Seguridad Social	-	-
Contribuciones de Mejoras	-	-
Derechos	-	-
Productos	-	-
Aprovechamientos	146,764.42	143,724.78
Ingresos por Venta de Bienes y Prestación de Servicios	-	-
Participaciones, Aportaciones, Convenios, Incentivos Derivados de la Colaboración Fiscal, Fondos Distintos de Aportaciones, Transferencias, Asignaciones, Subsidios y Subvenciones, y Pensiones y Jubilaciones	34,784,937.68	18,773,716.03
Participaciones, Aportaciones, Convenios, Incentivos Derivados de la Colaboración Fiscal y Fondos Distintos de Aportaciones	-	-
Transferencias, Asignaciones, Subsidios y Subvenciones, y Pensiones y Jubilaciones	34,784,937.68	18,773,716.03
Otros Ingresos y Beneficios		
Ingresos Financieros	-	-
Incremento por Variación de Inventarios	-	-
Disminución del Exceso de Estimaciones por Pérdida o Deterioro u Obsolescencia	-	-
Disminución del Exceso de Provisiones	-	-
Otros Ingresos y Beneficios Varios	-	-
Total de Ingresos y Otros Beneficios	34,931,702.10	18,917,440.81
GASTOS Y OTRAS PÉRDIDAS		
Gastos de Funcionamiento		
Servicios Personales	32,382,106.98	22,319,306.24
Materiales y Suministros	24,259,335.40	17,131,071.72
Servicios Generales	938,375.48	331,629.03
Transferencias, Asignaciones, Subsidios y Otras Ayudas	7,184,396.10	4,856,605.49
Transferencias Internas y Asignaciones al Sector Público	-	-
Transferencias al Resto del Sector Público	-	-
Subsidios y Subvenciones	-	-
Ayudas Sociales	-	-
Pensiones y Jubilaciones	-	-
Transferencias a Fideicomisos, Mandatos y Contratos Análogos	-	-
Transferencias a la Seguridad Social	-	-
Donativos	-	-
Transferencias al Exterior	-	-
Participaciones y Aportaciones		
Participaciones	-	-
Aportaciones	-	-
Convenios	-	-
Intereses, Comisiones y Otros Gastos de la Deuda Pública		
Intereses de la Deuda Pública	-	-
Comisiones de la Deuda Pública	-	-
Gastos de la Deuda Pública	-	-
Costo por Coberturas	-	-
Apoyos Financieros	-	-
Otros Gastos y Pérdidas Extraordinarias	123,684.99	93,749.82
Estimaciones, Depreciaciones, Deterioros, Obsolescencia y Amortizaciones	123,684.99	93,749.82
Provisiones	-	-
Disminución de Inventarios	-	-
Aumento por Insuficiencia de Estimaciones por Pérdida o Deterioro u Obsolescencia	-	-
Aumento por Insuficiencia de Provisiones	-	-
Otros Gastos	-	-
Inversión Pública		
Inversión Pública no Capitalizable	-	-
Total de Gastos y Otras Pérdidas	32,505,791.97	22,413,056.06
Resultados del Ejercicio (Ahorro/Desahorro)	2,425,910.13 -	3,495,615.25



Bajo protesta de decir verdad declaramos que los Estados Financieros y sus Notas, son razonablemente correctos y son responsabilidad del emisor

LIC. LIZBETH SABINA GONZALEZ BUSTAMANTE
 DIRECTORA GENERAL DE ADMINISTRACION

LIC. FRANCISCO CUEVAS SAENZ
 COMISIONADO PRESIDENTE

Instituto Sonorense de Transparencia, Acceso a la Información Pública y Protección de Datos Personales					ETCA-I-04
Estado de Variación en la Hacienda Pública					
Del 01 de Enero al 31 de Diciembre de 2021					TRIMESTRE:IV-2021
Concepto	Hacienda Pública / Patrimonio Contribuido	Hacienda Pública / Patrimonio Generado de Ejercicios Anteriores	Hacienda Pública / Patrimonio Generado del Ejercicio	Exceso o Insuficiencia en la Actualización de la Hacienda Pública / Patrimonio	Total
Hacienda Pública / Patrimonio Contribuido Neto de 2020	293,875.32				293,875.32
Aportaciones					
Donaciones de Capital	293,875.32				293,875.32
Actualización de la Hacienda Pública/Patrimonio					
Hacienda Pública / Patrimonio Generado Neto de 2020		8,701,083.10	3,224,296.55		5,476,786.55
Resultados del Ejercicio (Ahorro/Desahorro)			3,224,296.55		3,224,296.55
Resultados de Ejercicios Anteriores		13,603,083.51			13,603,083.51
Revalúos					
Reservas					
Rectificaciones de Resultados de Ejercicios Anteriores		4,902,020.41			4,902,020.41
Exceso o Insuficiencia en la Actualización de la Hacienda Pública / Patrimonio Neto de 2020					
Resultado por Posición Monetaria					
Resultado por Tenencia de Activos no Monetarios					
Hacienda Pública / Patrimonio Neto Final de 2020	293,875.32	8,701,083.10	3,224,296.55		5,770,641.87
Cambios en la Hacienda Pública / Patrimonio Contribuido Neto de 2021					
Aportaciones					
Donaciones de Capital					
Actualización de la Hacienda Pública/Patrimonio					
Variaciones de la Hacienda Pública / Patrimonio Generado Neto de 2021		3,224,296.55	5,650,206.68		2,425,910.13
Resultados del Ejercicio (Ahorro/Desahorro)			2,425,910.13		2,425,910.13
Resultados de Ejercicios Anteriores		3,224,296.55	3,224,296.55		
Revalúos					
Reservas					
Rectificaciones de Resultados de Ejercicios Anteriores					
Cambios en el Exceso o Insuficiencia en la Actualización de la Hacienda Pública / Patrimonio Neto de 2021					
Resultado por Posición Monetaria					
Resultado por Tenencia de Activos no Monetarios					
Hacienda Pública / Patrimonio Neto Final de 2021	293,875.32	5,476,786.55	2,425,910.13		8,196,572.00

LIC. LIZBETH SABINA GONZALEZ BUSTAMANTE
DIRECTORA GENERAL DE ADMINISTRACION

LIC. FRANCISCO CUEVAS SAENZ

Instituto Sonorense de Transparencia, Acceso a la Información Pública y Protección de Datos Personales ETCA-I-05
Estado de Cambios en la Situación Financiera
 Del 01 de Enero al 31 de Diciembre de 2021

TRIMESTRE:IV-2021

	<u>Origen</u>	<u>Aplicación</u>
Activo	123,684.99	2,633,493.92
Activo Circulante	0.00	2,503,515.92
Efectivo y Equivalentes		2,503,515.92
Derechos a Recibir Efectivo o Equivalentes		
Derechos a Recibir Bienes o Servicios		
Inventario		
Almacenes		
Estimación por Pérdida o Deterioro de Activos Circulantes		
Otros Activos Circulantes		
Activo No Circulante	123,684.99	129,978.00
Inversiones Financieras a Largo Plazo		
Derechos a Recibir Efectivo o Equivalentes a Largo Plazo		
Bienes Inmuebles, Infraestructura y Construcciones en Proceso		
Bienes Muebles		129,978.00
Activos Intangibles		
Depreciación, Deterioro y Amortización Acumulada de Bienes	123,684.99	
Activos Diferidos		
Estimación por Pérdida o Deterioro de Activos no Circulantes		
Otros Activos no Circulantes		
Pasivo	83,898.80	0.00
Pasivo Circulante	83,898.80	0.00
Cuentas por Pagar a Corto Plazo	83,898.80	
Documentos por Pagar a Corto Plazo		
Porción a Corto Plazo de la Deuda Pública a Largo Plazo		
Títulos y Valores a Corto Plazo		
Pasivos Diferidos a Corto Plazo		
Fondos y Bienes de Terceros en Garantía y/o Administración a Corto Plazo		
Provisiones a Corto Plazo		
Otros Pasivos a Corto Plazo		
Pasivo No Circulante	0.00	0.00
Cuentas por Pagar a Largo Plazo		
Documentos por Pagar a Largo Plazo		
Deuda Pública a Largo Plazo		
Pasivos Diferidos a Largo Plazo		
Fondos y Bienes de Terceros en Garantía y/o en Administración a Largo Plazo		
Provisiones a Largo Plazo		
HACIENDA PUBLICA/PATRIMONIO	2,425,910.13	0.00
Hacienda Pública/Patrimonio Contribuido	0.00	0.00
Aportaciones		
Donaciones de Capital		
Actualización de la Hacienda Pública/Patrimonio		
Hacienda Pública/Patrimonio Generado	2,425,910.13	0.00
Resultados del Ejercicio (Ahorro/ Desahorro)	2,425,910.13	
Resultados de Ejercicios Anteriores		
Revalúos		
Reservas		
Rectificaciones de Resultados de Ejercicios Anteriores		
Excesos o Insuficiencia en la Actualización de la Hacienda Pública/Patrimonio	0.00	0.00
Resultado por Posición Monetaria		
Resultado por Tenencia de Activos no Monetarios		

Bajo protesta de decir verdad declaramos que los Estados Financieros y sus Notas, son razonablemente correctos y son responsabilidad del emisor

 LIC. LIZBETH SABINA GONZALEZ BUSTAMANTE
 DIRECTORA GENERAL DE ADMINISTRACION

 FRANCISCO CUÉVAS SAENZ
 COMISIONADO PRESIDENTE



Instituto Sonorense de Transparencia, Acceso a la Información Pública y Protección de Datos Personales

Estado de Flujos de Efectivo

ETCA-I-06

al 31 de Diciembre de 2021

TRIMESTRE:IV-2021

Concepto	2021	2020
Flujos de Efectivo de las Actividades de Operación		
Origen		
Impuestos	35,015,600.90	29,020,646.97
Cuotas y Aportaciones de Seguridad Social		
Contribuciones de mejoras		
Derechos		
Productos	146,764.42	179,831.75
Aprovechamientos		
Ingresos por Venta de Bienes y Prestación de Servicios		
Participaciones, Aportaciones, Convenios, Incentivos Derivados de la Colaboración Fiscal y Fondos Distintos de Aportaciones		
Transferencias, Asignaciones, Subsidios y Subvenciones, y Pensiones y Jubilaciones	34,784,937.68	28,722,120.99
Otros Orígenes de Operación	83,898.80	118,694.23
Aplicación	32,382,106.98	31,998,102.08
Servicios Personales	24,259,335.40	25,021,125.64
Materiales y Suministros	938,375.48	511,317.61
Servicios Generales	7,184,396.10	6,465,658.83
Transferencias Internas y Asignaciones al Sector Público		
Transferencias al resto del Sector Público		
Subsidios y Subvenciones		
Ayudas Sociales		
Pensiones y Jubilaciones		
Transferencias a Fideicomisos, Mandatos y Contratos Análogos		
Transferencias a la Seguridad Social		
Donativos		
Transferencias al Exterior		
Participaciones		
Aportaciones		
Convenios		
Otras Aplicaciones de Operación		
Flujos Netos de Efectivo por Actividades de Operación	2,633,493.92	-2,977,455.11
Flujos de Efectivo de las Actividades de Inversión		
Origen	0.00	0.00
Bienes Inmuebles, Infraestructura y Construcciones en Proceso		
Bienes Muebles		
Otros Orígenes de Inversión		
Aplicación	129,978.00	85,126.60
Bienes Inmuebles, Infraestructura y Construcciones en Proceso		
Bienes Muebles	129,978.00	85,126.60
Otras Aplicaciones de Inversión		
Flujos Netos de Efectivo por Actividades de Inversión	-129,978.00	-85,126.60
Flujo de Efectivo de las Actividades de Financiamiento		
Origen	0.00	0.00
Endeudamiento Neto	0.00	0.00
Interno	0.00	0.00
Externo	0.00	0.00
Otros Orígenes de Financiamiento	0.00	0.00
Aplicación	0.00	0.00
Servicios de la Deuda	0.00	0.00
Interno	0.00	0.00
Externo		
Otras Aplicaciones de Financiamiento		
Flujos netos de Efectivo por Actividades de Financiamiento	0.00	0.00
Incremento/Disminución Neta en el Efectivo y Equivalentes al Efectivo	2,503,515.92	-3,062,581.71
Efectivo y Equivalentes al Efectivo al Inicio del Ejercicio	5,469,710.33	8,532,292.04
Efectivo y Equivalentes al Efectivo al Final del Ejercicio	7,973,226.25	5,469,710.33



Bajo protesta de decir verdad declaramos que los Estados Financieros y sus Notas, son razonablemente correctos y son responsabilidad del emisor

LIC. LIZBETH SABINA GONZALEZ BUSTAMANTE
DIRECTORA GENERAL DE

LIC. FRANCISCO CUEVAS SAENZ
COMISIONADO PRESIDENTE

Instituto Sonorense de Transparencia, Acceso a la Información Pública y Protección de Datos Personales
Estado Analítico del Activo **ETCA-I-07**

Del 01 de Enero al 31 de Diciembre de 2021

TRIMESTRE:IV-2021

Concepto	Saldo Inicial 1	Cargos del Periodo 2	Abonos del Periodo 3	Saldo Final 4 (1+2-3)	Variación del Periodo (4-1)
ACTIVO	6,235,096.33	55,939,406.31	53,429,597.38	8,744,905.26	2,509,808.93
Activo Circulante	5,469,710.33	55,809,428.31	53,305,912.39	7,973,226.25	2,503,515.92
Efectivo y Equivalentes	5,469,710.33	20,309,411.21	17,805,895.29	7,973,226.25	2,503,515.92
Derechos a Recibir Efectivo o Equivalentes		35,500,017.10	35,500,017.10	0.00	0.00
Derechos a Recibir Bienes o Servicios				0.00	0.00
Inventarios				0.00	0.00
Almacenes				0.00	0.00
Estimación por Pérdida o Deterioro de Activos Circulantes				0.00	0.00
Otros Activos Circulantes				0.00	0.00
Activo No Circulante	765,386.00	129,978.00	123,684.99	771,679.01	6,293.01
Inversiones Financieras a Largo Plazo				0.00	0.00
Derechos a Recibir Efectivo o Equivalentes a Largo Plazo				0.00	0.00
Bienes Inmuebles, Infraestructura y Construcciones en Proceso				0.00	0.00
Bienes Muebles	1,743,892.31	129,978.00		1,873,870.31	129,978.00
Activos Intangibles	160,339.56			160,339.56	0.00
Depreciación, Deterioro y Amortización Acumulada de Bienes	-1,138,845.87		123,684.99	-1,262,530.86	-123,684.99
Activos Diferidos				0.00	0.00
Estimación por Pérdida o Deterioro de Activos no Circulantes				0.00	0.00
Otros Activos no Circulantes				0.00	0.00

Bajo protesta de decir verdad declaramos que los Estados Financieros y sus Notas, son razonablemente correctos y son responsabilidad del emisor

LIC. LIZBETH SABINA GONZALEZ BUSTAMANTE
 DIRECTORA GENERAL DE ADMINISTRACIÓN

LIC. FRANCISCO CUEVAS SAENZ
 COMISIONADO PRESIDENTE



Instituto Sonorense de Transparencia, Acceso a la Información Pública y Protección de Datos Personales

Estado Analítico de la Deuda y Otros Pasivos

ETCA-I-08

Del 01 de Enero al 31 de Diciembre de 2021

TRIMESTRE:IV-2021

DENOMINACIÓN DE LAS DEUDAS	MONEDA DE CONTRATACIÓN	INSTITUCIÓN O PAÍS ACREEDOR	SALDO INICIAL DEL PERIODO	SALDO FINAL DEL PERIODO
DEUDA PÚBLICA				
Corto Plazo				
Deuda Interna			0.00	0.00
Instituciones de Crédito			0.00	0.00
Títulos y Valores				
Arrendamientos Financieros				
Deuda Externa			0.00	0.00
Organismos Financieros Internacionales			0.00	
Deuda Bilateral				
Títulos y Valores				
Arrendamientos Financieros				
<i>Subtotal Corto Plazo</i>			<i>0.00</i>	<i>0.00</i>
Largo Plazo				
Deuda Interna			0.00	0.00
Instituciones de Crédito				
Títulos y Valores				
Arrendamientos Financieros				
Deuda Externa			0.00	0.00
Organismos Financieros Internacionales				
Deuda Bilateral				
Títulos y Valores				
Arrendamientos Financieros				
<i>Subtotal Largo Plazo</i>			<i>0.00</i>	<i>0.00</i>
Otros Pasivos	PESO	MEXICO	464,454.46	548,353.26
Total Deuda y Otros Pasivos			464,454.46	548,353.26

Bajo protesta de decir verdad declaramos que los Estados Financieros y sus Notas, son razonablemente correctos y son responsabilidad del emisor

LIC. LIZBETH SABINA GONZALEZ BUSTAMANTE
DIRECTORA GENERAL DE ADMINISTRACION

LIC. FRANCISCO CUEVAS SAENZ
COMISIONADO PRESIDENTE



Instituto Sonorense de Transparencia, Acceso a la Información Pública y Protección de Datos Personales
Informe Analítico de la Deuda Pública y Otros Pasivos - LDF
Del 01 de Enero al 31 de Diciembre de 2021

ETCA-I-09

TRIMESTRE:IV-2021

(PESOS)

Denominación de la Deuda Pública y Otros Pasivos (c)	Saldo al 31 de diciembre de 2019(d)	Disposiciones del Periodo (e)	Amortizaciones del Periodo (f)	Revaluaciones, Reclasificaciones y Otros Ajustes (g)	Saldo Final del Periodo (h) h=d+e-f+g	Pago de Intereses del Periodo (i)	Pago de Comisiones y demás costos asociados durante el Periodo (j)
1. Deuda Pública (1=A+B)							
A. Corto Plazo (A=a1+a2+a3)							
a1) Instituciones de Crédito							
a2) Títulos y Valores							
a3) Arrendamientos Financieros							
B. Largo Plazo (B=b1+b2+b3)							
b1) Instituciones de Crédito							
b2) Títulos y Valores							
b3) Arrendamientos Financieros							
2. Otros Pasivos	464,454.46				548,353.26		
3. Total de la Deuda Pública y Otros Pasivos (3=1+2)	464,454.46				548,353.26		
4. Deuda Contingente 1 (informativo)							
A. Deuda Contingente 1							
B. Deuda Contingente 2							
C. Deuda Contingente XX							
5. Valor de Instrumentos Bono Cupón Cero 2 (Informativo)							
A. Instrumento Bono Cupón Cero 1							
B. Instrumento Bono Cupón Cero 2							
C. Instrumento Bono Cupón Cero XX							


1 Se refiere a cualquier financiamiento sin tinte o garantía de pago definida, que sea asumida de manera solidaria o subsidiaria por las Entidades Federativas con sus Municipios, organismos descentralizados y empresas de participación estatal mayoritaria y fideicomisos, locales o municipales, y por los Municipios con sus respectivos organismos descentralizados y empresas de participación municipal mayoritaria.

2 Se refiere al valor del Bono Cupón Cero que respalda el pago de los créditos asociados al mismo (Activo).

Obligaciones a Corto Plazo (k)	Monto Contratado (l)	Plazo Pactado (m)	Tasa de Interés (n)	Comisiones y Costos Relacionados (o)	Tasa Efectiva (p)
6. Obligaciones a Corto Plazo (Informativo)					
A. Crédito 1					
B. Crédito 2					
C. Crédito XX					

LIC. LIZBETH SABINA GONZALEZ BUSTAMANTE
DIRECTORA GENERAL DE ADMINISTRACION

LIC. FRANCISCO CUEVAS SAENZ
COMISIONADO PRESIDENTE



Instituto Sonorense de Transparencia, Acceso a la Información Pública y Protección de Datos Personales
Informe Analítico de Obligaciones Diferentes de Financiamientos – LDF
Del 01 de Enero al 31 de Diciembre de 2021

ETCA-I-10

TRIMESTRE:IV-2021

(PESOS)

Denominación de las Obligaciones Diferentes de Financiamiento (c)	Fecha del Contrato (d)	Fecha de inicio de operación del proyecto (e)	Fecha de vencimiento (f)	Monto de la inversión pactado (g)	Plazo pactado (h)	Monto promedio mensual del pago de la contraprestación (i)	Monto promedio mensual del pago de la contraprestación correspondiente al pago de inversión (j)	Monto pagado de la inversión al XX de XXXXXX de 2021 (k)	Monto pagado de la inversión actualizado al XX de XXXXXX de 2021 (l)	Saldo pendiente por pagar de la inversión al XX de XXXXXX de 2021 (m = g - l)
A. Asociaciones Público Privadas (APP's) (A=a+b+c+d) a) APP 1 b) APP 2 c) APP 3 d) APP XX										
B. Otros Instrumentos (B=a+b+c+d) a) Otro Instrumento 1 b) Otro Instrumento 2 c) Otro Instrumento 3 d) Otro Instrumento XX										
C. Total de Obligaciones Diferentes de Financiamiento (C=A+B)										

NADA QUE MANIFESTAR EN ESTE APARTADO

LIC. LIZBETH SABINA GONZALEZ BUSTAMANTE
DIRECTORA GENERAL DE ADMINISTRACIÓN

LIC. FRANCISCO CUEVÁS SAENZ
COMISIONADO PRESIDENTE



Instituto Sonorense de Transparencia, Acceso a la Información Pública y Protección de Datos Personales
Informe sobre Pasivos Contingentes
al 31 de Diciembre de 2021

ETCA-I-11

TRIMESTRE:IV-2021

A Corto Plazo

A Mediano Plazo

En cumplimiento a lo dispuesto en los artículos 46 Fracción I Inciso f) y 52 de la Ley General de Contabilidad Gubernamental y de conformidad con lo establecido en el Capítulo VII Numeral II Inciso h) del Manual de Contabilidad Gubernamental emitido por el CONAC, el Instituto Sonorense de Transparencia, Acceso a la Información Pública y Protección de Datos Personales informa lo siguiente: SIN INFORMACIÓN QUE REVELAR

A Largo Plazo

Bajo protesta de decir verdad declaramos que los Estados Financieros y sus Notas, son razonablemente correctos y son responsabilidad del emisor

LIC. LIZBETH SABINA GONZALEZ BUSTAMANTE
DIRECTORA GENERAL DE ADMINISTRACION

LIC. FRANCISCO CÚEVAS SAENZ
COMISIONADO PRESIDENTE



Sistema Estatal de Evaluación
Notas a los Estados Financieros
INSTITUTO SONORENSE DE TRANSPARENCIA, ACCESO A LA INFORMACION PÚBLICA
Y PROTECCION DE DATOS PERSONALES
Al 31 de Diciembre de 2021
(PESOS)

TRIMESTRE 4- 2021

Con el propósito de dar cumplimiento a los artículos 46 y 49 de la Ley General de Contabilidad Gubernamental, los entes públicos deberán acompañar notas a los estados financieros cuyos rubros así lo requieran teniendo presente los postulados de revelación suficiente e importancia relativa con la finalidad, que la información sea de mayor utilidad para los usuarios.

A continuación se presentan los tres tipos de notas que acompañan a los estados, a saber:

- a) Notas de desglose;
- b) Notas de memoria (cuentas de orden), y
- c) Notas de gestión administrativa



1. NOTAS DE DESGLOSE

1) NOTAS AL ESTADO DE SITUACION FINANCIERA

1. La cuenta de BANCOS se integra por la siguiente cuenta BBVA Bancomer. Cta. 0189095861 con saldo 4,272,609.95 En la misma institución financiera, se tiene un cuenta de INVERSION A LA VISTA por 3,700,616.30 Sumando estas cuentas el 100.00% del importe total de la cuenta EFECTIVO Y EQUIVALENTES.
2. La cuenta DERECHO A RECIBIR EFECTIVO O EQUIVALENTES se utilizó de conformidad a los lineamientos internos, que exigen su entera comprobación a más tardar al cierre del ejercicio, por lo que el saldo al 31 de Diciembre es 0.00. En la cuenta se registran recursos por comprobar generados por viáticos, en su mayoría. No existen saldos por comprobar mayores a 3 meses.
3. El Instituto opera en edificio arrendado. El Mobiliario, en ejercicio 2013, integró el Catalogo de Bienes en cumplimiento a la normatividad aplicable de la Ley General de Contabilidad Gubernamental, en la cual la Unidad Responsable del Gasto determina bajo los Lineamientos establecidos el importe del total de inventario de Activos donado por el Congreso del Estado de Sonora, aquellos que por periodo de vida, costo, estado y tiempo de depreciación que resta; los activos que formaran parte del patrimonio del Instituto. Quedando al inicio de Enero 2021 en cuentas de Activo No Circulante la cantidad de \$765,386 incrementando por las adquisiciones de Enero a Diciembre en \$ 129,978 pesos, y disminuido por la depreciación, deterioro y amortización del mismo período en \$ 123,685; quedando un neto de Activos al 31 de Diciembre 2021 en \$771,679 integrándose como sigue:

4. BIENES MUEBLES, INMUEBLES E INTANGIBLES:	771,679
BIENES MUEBLES	1,873,870
MUEBLES DE OFICINA Y ESTANTERIA	556,888
EQUIPO DE CÓMPUTO Y TECNOLOGIAS DE LA INFOR.	1,169,165
OTROS MOBILIARIOS Y EQUIPOS DE ADMINISTRACION	44,488
MOBILIARIO Y EQUIPO EDUCACIONAL Y RECREATIVO	51,596
MAQUINARIA, OTROS EQUIPOS Y HERRAMIENTAS	51,733
ACTIVOS INTANGIBLES	160,340
SOFTWARE	160,340
DEPRECIACION ACUMULADA	- 1,262,531

Sistema Estatal de Evaluación
Notas a los Estados Financieros
INSTITUTO SONORENSE DE TRANSPARENCIA, ACCESO A LA INFORMACION PÚBLICA
Y PROTECCION DE DATOS PERSONALES
Al 31 de Diciembre de 2021
(PESOS)

TRIMESTRE 4- 2021

DEPRECIACION Y AMORTIZACION - 1,262,531

La depreciación acumulada de los Bienes Muebles e Inmuebles y la amortización del software a Diciembre 2021 suman \$1,262,531 de modo que se afecta el estado de actividades solo lo correspondiente de Enero a Diciembre por \$ 123,685, el efecto económico que representa el deterioro de dichos bienes.

Metodos de Depreciacion y/o Amortización Utilizados

	METODO	TASA DE DEPRECIACION / AMORTIZACION ANUAL
51101 MUEBLES DE OFICINA Y ESTANTERIAS	LINEA RECTA	10%
51501 EQUIPO DE COMPUTO Y TI	LINEA RECTA	33.33%
51901 OTROS MOBILIARIOS Y EQ DE ADMON	LINEA RECTA	10%
52301 MOBILIARIO Y EQUIPO EDUCACIONAL	LINEA RECTA	10%
56501 MAQUINARIA, OTROS EQ Y HERRAM	LINEA RECTA	10%
59101 SOFTWARE	LINEA RECTA	Ver párrafos siguientes

Depreciaciones y Amortizaciones Del Ejercicio y Acumuladas por Cuenta

CUENTA	MOI	ACUM A DIC2020	DEPN Y AMORT 2021	ACUM A DIC2021
1241 MOBILIARIO Y EQ ADMINISTRACION	1,770,541	875,177	123,685	998,862
1242 MOBILIARIO Y EQ EDUCACIONAL	51,596	51,596	0	51,596
1246 MAQUINARIA, OTROS EQ Y HERRAMIENT	51,733	51,733	0	51,733
1251 SOFTWARE	160,340	160,340	0	160,340
SUMAS	2,034,210	1,138,846	123,685	1,262,531

Normatividad.

Se aplican las Reglas de Registro y Valoración del Patrimonio, emitidas por el Consejo Nacional de Armonización Contable, específicamente las que consideran que los bienes cuyo costo de valor unitario sea menor a 70 umas, puede registrarse en el gasto, en lugar de registrarse como un activo.

En cuanto a la adquisición de software, además de la regla señalada en el párrafo que antecede, se toma en consideración el periodo de duración de las licencias del software, por lo que, independientemente del costo unitario, en los casos que la licencia sea por un periodo igual o menor a un año, se registra en la partida del gasto correspondiente, llevándose solo el registro de control del software que se trate.

5. La cuenta CUENTAS POR PAGAR se integra de:
- | | |
|---|------|
| \$ 548,353 | 100% |
| Retenciones y contribuciones \$ 548,326 | 100% |
| Proveedores \$ 27 | 0% |

Sistema Estatal de Evaluación
Notas a los Estados Financieros
**INSTITUTO SONORENSE DE TRANSPARENCIA, ACCESO A LA INFORMACION PÚBLICA
Y PROTECCION DE DATOS PERSONALES**
Al 31 de Diciembre de 2021
(PESOS)

TRIMESTRE 4- 2021

Siendo este importe el 100% del total del Pasivo del Instituto, y representando su principal cuenta, las cantidades por retenciones de impuestos derivadas del pago de salarios, honorarios y arrendamientos. No existen saldos mayores a tres meses de antigüedad.

6. El instituto no cuenta con pasivos contingentes que informar a la fecha.

2) NOTAS AL ESTADO DE VARIACION EN LA HACIENDA PUBLICA / PATIMONIO

7. Las Variaciones en el patrimonio se integran Unicamente por el resultado del Ejercicio Actual Manifestado en el Estado de Actividades (\$2,425,910); originando un efecto patrimonial a Diciembre 2021 por ese mismo importe.

3) NOTAS AL ESTADO DE ACTIVIDADES

8. Los ingresos se integran de la siguiente manera:

Ingresos de la Gestión:

Transferencia, Asignaciones, Subsidios y Otras Ayudas \$ 34,784,938

Otros Ingresos:

Intereses Ganados

146,764

Suman los Ingresos:

\$ 34,931,702



Los subsidios fueron recibidos de parte del Gobierno del Estado de Sonora y representan el 99.57% del total de ingresos.

Los intereses ganados son por la Inversión a la Vista.

9. Los gastos se integran de la siguiente manera:

Servicios Personales	24,259,335	74 %
Materiales y Suministros	938,376	3 %
Servicios Generales	7,184,396	22 %
Otros Gastos y Perdidas Extraordinarias	123,685	1 %
Suma de Gastos	32,505,792	100 %

El capítulo de Servicios Personales es el capítulo de gastos al que le designa más presupuesto operativo, seguido de Servicios Generales, sumando entre los 2 capítulos el 96 % del presupuesto devengado. La partida específica con mayor presupuesto devengado y ejercido es Estimulos al Personal, con un importe pagado en esta partida al 31 de Diciembre de \$ 8,020,294.

4) NOTAS AL ESTADO DE FLUJOS DE EFECTIVO

10. El análisis de los saldos inicial y final que figuran en la última parte del Estado de Flujo de Efectivo en la cuenta de efectivo y equivalentes es como sigue:

Sistema Estatal de Evaluación
Notas a los Estados Financieros
**INSTITUTO SONORENSE DE TRANSPARENCIA, ACCESO A LA INFORMACION PÚBLICA
Y PROTECCION DE DATOS PERSONALES**
Al 31 de Diciembre de 2021
(PESOS)

TRIMESTRE 4- 2021

Efectivo y Equivalentes	Dic 2021	Dic 2020
Saldo al Inicio del Ejercicio	5,469,710	8,532,292
Saldo al final del Ejercicio	7,973,226	5,469,710
Incremento neto del Efectivo	2,503,516	-3,062,582

11. Los flujos netos por actividades de operación del estado de flujos de efectivo y el Ahorro Neto del Ejercicio según el Estado de Actividades difieren por dos partidas en conciliación, siendo éstas, la Depreciación y Amortización de Activos, y Otros Orígenes de Operación, que no integran el Estado de Flujos de Efectivo, del modo siguiente:

Flujo Neto de Actividades de Operación	\$ 2,633,494
(-) Depreciación de Bienes	123,685
(-) Otros Orígenes de Operación	83,899
(=) Ahorro / Desahorro Estado de Actividades	\$ 2,425,910

Los Otros Orígenes de Operación son la suma de las diferencias en saldos contables iniciales y finales de las cuentas de balance que no repercuten en el resultado de Ahorro/Desahorro del Ejercicio, como Derechos a Recibir Efectivo o Equivalentes y las cuentas que integran las el Pasivo a Corto Plazo.

Integración de Otros Orígenes de Aplicación:

Cuenta	Saldo Inicial	Saldo Final	Diferencia
Pasivo a Corto Plazo	464,454.46	548,353.26	83,899

2. NOTAS DE MEMORIA

5) CUENTAS PRESUPUESTARIAS

12. Las cuentas de orden presupuestarias al 31 de Diciembre, se integran como sigue:

CUENTAS DE INGRESOS	
Ingresos Estimados	\$ 46,878,082
Ingresos Modificados	\$ 46,878,082
Ingresos Devengados	\$ 34,931,702
Ingresos Recaudados	\$ 34,931,702
CUENTAS DE EGRESOS	
Gastos Aprobados	\$ 46,878,082
Gastos Modificados	\$ 46,878,082
Gastos Comprometidos	\$ 32,512,085
Gastos Devengados	\$ 32,512,085
Gastos Ejercidos	\$ 32,512,085
Gastos Pagados	\$ 32,512,085



CONCILIACION ENTRE INGRESOS PRESUPUESTARIOS Y CONTABLES:

Sistema Estatal de Evaluación
Notas a los Estados Financieros
**INSTITUTO SONORENSE DE TRANSPARENCIA, ACCESO A LA INFORMACION PÚBLICA
Y PROTECCION DE DATOS PERSONALES**
Al 31 de Diciembre de 2021
(PESOS)

TRIMESTRE 4- 2021

Total de Ingresos Presupuestarios	\$34,931,702
Total de Ingresos Contables	\$34,931,702

No existen partidas en conciliación

CONCILIACION ENTRE EGRESOS PRESUPUESTARIOS Y CONTABLES:

Total de Egresos Presupuestarios	\$ 32,512,085
(-) Egresos Presupuestarios no Contables	129,978
(+) Gasto Contable No Presupuestario	123,685
Total de Egresos Contables	\$ 32,505,792

Egresos presupuestarios no contables se integran solo de Adquisiciones de Bienes Muebles, en cuanto a los Gastos contables no presupuestarios, el total corresponde a la Depreciación y Amortización de Bienes.

3.- NOTAS DE GESTIÓN ADMINISTRATIVA

NOTAS DE GESTIÓN ADMINISTRATIVA

Introducción

1.- Los Estados Financieros del Instituto Sonorense de Transparencia, Acceso a la Información Pública y Protección de Datos Personales, proveen de información financiera a sus principales usuarios, la ciudadanía, a los administradores de la Secretaria de Hacienda que integran el Poder Ejecutivo del Gobierno del Estado, al H. Congreso del Estado de Sonora, a las Entidades Fiscalizadoras, entre otros. El objetivo del presente documento es la revelación del contexto y de los aspectos económicos financieros más relevantes que influyeron en las decisiones del periodo y que deberán ser considerados en la elaboración de los estados financieros para la mayor comprensión de los mismos. De esta manera se informa y explica la respuesta del Instituto a las condiciones relacionadas con la información financiera de cada periodo de gestión. Los Estados Financieros del Instituto, son elaborados por la Dirección General de Administración, formulados con sustento a las disposiciones legales, normas contables y presupuestales del Estado, a criterios de armonización que dicta la Ley General de Contabilidad Gubernamental y las Normas y Metodologías para la Emisión de la Información Financiera y con la Estructura de los Estados Financieros básicos emitidos por el Consejo Nacional de Armonización Contable (CONAC), siendo esta una fuente de información confiable, que facilita las tareas de evaluación y fiscalización del origen de los ingresos y del destino del gasto.

Panorama Económico y Financiero

2.- En lo que se refiere al entorno en el cual opera el Instituto, se logró un techo presupuestal para el ejercicio 2021 mismo que asciende a la cantidad de \$46,878,082 (Son: Cuarenta y Seis Millones Ochocientos Setenta y Ocho Mil Ochenta y Dos Pesos 00/100 m.p.).

Autorización e Historia.

**Sistema Estatal de Evaluación
Notas a los Estados Financieros
INSTITUTO SONORENSE DE TRANSPARENCIA, ACCESO A LA INFORMACION PÚBLICA
Y PROTECCION DE DATOS PERSONALES
Al 31 de Diciembre de 2021
(PESOS)**

TRIMESTRE 4- 2021

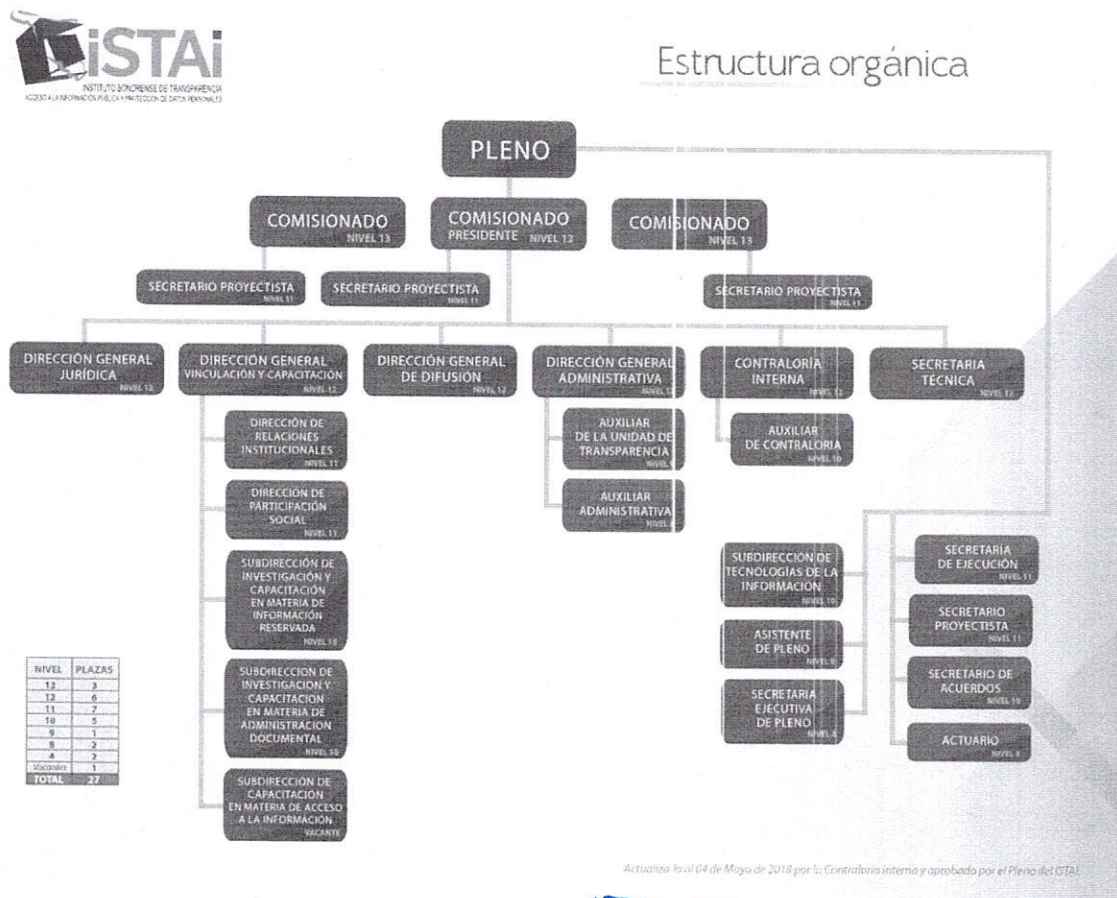
a) Fecha de creación del ente.

El Instituto nace en Agosto de 2006 como una dirección interna del H. Congreso del Estado. Obtiene su autonomía en Diciembre de 2010, lo que posibilita al poder Legislativo para reformar la Ley de Acceso a la Información Pública del Estado de Sonora de modo que en Diciembre de 2011, el Instituto se convierte en un Garante de este derecho público de acuerdo a la publicación en el Boletín oficial No.51-VI, tomo CLXXXVIII del 26 de diciembre 2011. En 28 de Abril de 2016, se Publica en el Boletín Oficial No. 34, Sección II, la Ley 90.

Esta ley abroga parcialmente la Ley de Acceso a la Información Pública y de Protección de Datos Personales del Estado de Sonora, publicada en el BO No. 16, Sección II, del 25 de Febrero de 2005.

b) Principales cambios en su estructura

El 04 de Mayo de 2018 se actualiza la estructura del organigrama del Instituto para quedar como sigue:



Actualizada al 04 de Mayo de 2018 por la Contraloría interna y aprobado por el Pleno del ISTAI



Organización y Objeto Social

a) Objeto Social

Sistema Estatal de Evaluación
Notas a los Estados Financieros
**INSTITUTO SONORENSE DE TRANSPARENCIA, ACCESO A LA INFORMACION PÚBLICA
Y PROTECCION DE DATOS PERSONALES**
Al 31 de Diciembre de 2021
(PESOS)

TRIMESTRE 4- 2021

Garantizar el Derecho Humano de Acceso a la Información Pública en posesión de cualquier autoridad, entidad, órgano y organismo de los poderes Legislativo, Ejecutivo y Judicial, Ayuntamientos, Órganos Autónomos, Partidos Políticos, Instituciones de Educación Superior, Fideicomisos y Fondos Públicos, así como de cualquier persona física, moral o sindicato que reciba y ejerza recursos públicos o realice actos de autoridad en el estado y sus municipios.

b) Principales Actividades

El Instituto Sonorense de Transparencia, Acceso a la Información Pública y Protección de Datos Personales (ISTAI), es un organismo autónomo especializado y garante; es decir, el encargado de procurar que los solicitantes reciban la información que requieren, conforme a las directrices de la Ley de Transparencia y Acceso a la Información Pública del Estado de Sonora.

El ISTAI es también la instancia que emite los lineamientos generales obligatorios para los sujetos obligados con respecto a la clasificación y difusión de la información pública, las formas de atención a las solicitudes de acceso a la misma, y su entrega a los particulares, así como su archivo.

De manera especial el ISTAI está comprometido con la creación, promoción y consolidación de una cultura cívica generalizada con relación al derecho de acceso a la información pública, el uso responsable de ésta y la capacitación de los servidores públicos en cumplimiento de su obligación en materia de transparencia y acceso a la información pública.

Desde el 26 de marzo del 2012, el Instituto asumió las facultades que hasta esa fecha tuvo el Tribunal Estatal Electoral y de Transparencia Informativa (hoy Tribunal Estatal Electoral), que desde el inicio del derecho de acceso en Sonora, en agosto del 2006, fue el encargado de dirimir jurídicamente toda controversia que se presentó entre un solicitante de información y el sujeto obligado de rendir cuentas.

Antes de esa fecha el ISTAI promovía la cultura de la transparencia y brindaba capacitación en la materia. En diciembre del 2010 el Instituto alcanzó la categoría de autónomo y, con ello, se dio la pauta para reformar la ley estatal de acceso y convertirlo en garante, lo cual ocurrió en diciembre del 2011, con un período de 90 días para tomar las atribuciones inherentes, mismos que se cumplieron precisamente el 26 de marzo de 2012.

Funciones:

Fortalecer relaciones con sujetos obligados, sociedad organizada e instituciones de transparencia informativa a fin de consolidar las acciones del Instituto de Transparencia Informativa.

Conocer y monitorear los avances en materia de acceso, clasificación y archivo de los sujetos obligados.

Establecer relaciones de colaboración y apoyo con la ciudadanía y los sujetos obligados.

Definir lineamientos en materia de acceso, clasificación y archivo de la información pública.

Capacitación continua a sujetos obligados en el cumplimiento de la obligación en materia de acceso y clasificación y archivo de conformidad con la Ley de Acceso a la Información y Lineamientos Generales.

Crear y difundir una cultura de la transparencia.

c) Ejercicio Fiscal.

Las cifras contenidas en los Estados Financieros y que se mencionan en estas notas se presentan al 31 de Diciembre de 2021.



d) Régimen Jurídico

- Constitución Política de los Estados Unidos Mexicanos.
- Ley General de Contabilidad Gubernamental.
- Constitución Política del Estado Libre y Soberano de Sonora.
- Ley Orgánica del Poder Ejecutivo del Estado de Sonora.
- Ley No. 38 del Instituto de Seguridad y Servicios Sociales de los Trabajadores del Estado de Sonora.
- Ley No. 40 de Planeación del Estado de Sonora.
- Ley No. 54 de Responsabilidades de los Servidores Públicos del Estado y de los Municipios.
- Ley No. 113 del Presupuesto de Egresos, Contabilidad Gubernamental y Gasto Público Estatal.
- Ley No. 6 de Adquisiciones, Arrendamientos y Prestación de Servicios Relacionados con Bienes Muebles de la Administración Pública Estatal.
- Ley No. 90 de Transparencia y Acceso a la Información Pública del Estado de Sonora.
- Reglamento de la Ley del Presupuesto de Egresos, Contabilidad Gubernamental y Gasto Público Estatal.
- Decreto que Crea un Organismo Autónomo Denominado Instituto de Transparencia Informativa del Estado de Sonora

e) Consideraciones fiscales del ente;

Es un Organismo Público Autónomo del Estado de Sonora, con personalidad Jurídica y Patrimonio propios. Fiscalmente no es causante de Impuestos Sobre la Renta ni del Valor Agregado. Su única obligación fiscal es la retención y entero de los impuestos por el pago de Sueldos y Salarios y Servicios Profesionales y Arrendamientos a Personas Fiscales. En cuanto a obligaciones tributarias de carácter estatal, el Instituto es causante del Impuesto Sobre Remuneraciones al Trabajo Personal a partir del 1 de Enero de 2019.

f) Estructura Organizacional Básica.

El Manual del Instituto contempla los objetivos y las funciones de las distintas áreas que conforman la estructura orgánica del mismo. A la fecha de este informe ya ha sido aprobado por el Pleno, el Reglamento Interior y el Manual de Organización.

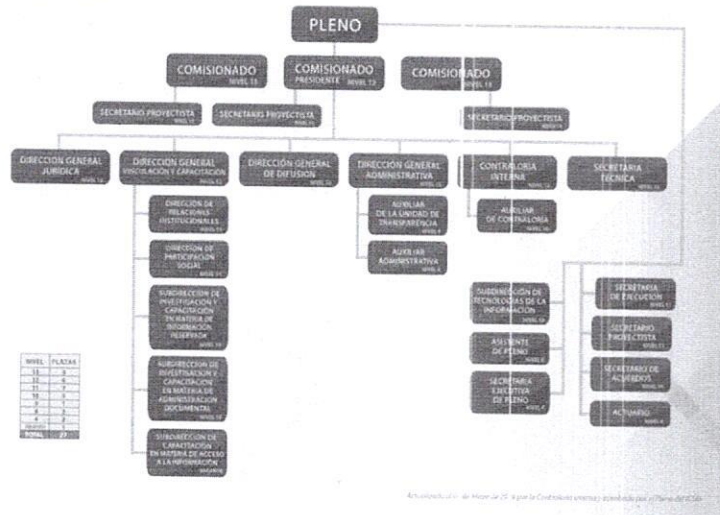
La Entidad cuenta con el Manual de Organización y De igual manera el Manual de Procedimientos y el Manual General de Contabilidad Gubernamental.

Sistema Estatal de Evaluación
Notas a los Estados Financieros
INSTITUTO SONORENSE DE TRANSPARENCIA, ACCESO A LA INFORMACION PÚBLICA
Y PROTECCION DE DATOS PERSONALES
 Al 31 de Diciembre de 2021
 (PESOS)

TRIMESTRE 4- 2021



Estructura orgánica

**g.- Fideicomisos, mandatos y análogos.**

No se cuenta con fideicomisos, mandatos o análogos

Bases para la preparación de Estados Financieros.

a) Los estados financieros están preparados de acuerdo con principios básicos de contabilidad gubernamental derivados de la normatividad aplicable, mismos que la identifican y delimitan, y determinan las bases de evaluación y revelación de la información financiera; así mismo a criterios de armonización que dicta la Ley General de Contabilidad Gubernamental, emitidos por el Consejo Nacional de Armonización Contable; de igual forma aplicando, cuando a si se requiere diversas disposiciones estatales.

b) La base de medición utilizada en el registro de las operaciones para la elaboración de los Estados Financieros es a Costo histórico.

c) Postulados básicos de la Contabilidad gubernamental aprobados por la CONAC.

- Sustancia Económica
- Entes Públicos
- Existencia Permanente
- Revelación Suficiente
- Importancia Relativa
- Registro e Integración Presupuestaria
- Consolidación de la Información Financiera
- Devengo Contable
- Valuación
- Dualidad Económica
- Consistencia



Sistema Estatal de Evaluación
Notas a los Estados Financieros
**INSTITUTO SONORENSE DE TRANSPARENCIA, ACCESO A LA INFORMACION PÚBLICA
Y PROTECCION DE DATOS PERSONALES**
Al 31 de Diciembre de 2021
(PESOS)

TRIMESTRE 4- 2021

Se han adoptado los postulados básicos publicados en la Ley General de Contabilidad Gubernamental.

6.- Políticas de Contabilidad Significativas.

- a) En los presentes Estados Financieros no se aplica algún método para la actualización de los activos, pasivos y Hacienda Pública y/o Patrimonio.
- b) El Instituto no realizó operaciones en el extranjero.
- c) Los Estados financieros no presentan registros de reservas y provisiones
- d) Sistema y método de inventario y costo de lo vendido, no aplica

7.- Posición en Moneda Extranjera y Protección por Riesgo Cambiario.

El Instituto no cuenta con operaciones en moneda extranjera, que representen algún riesgo cambiario.

8.- Fideicomisos, mandatos y análogos.

El instituto no cuenta con fideicomisos, mandatos o análogos.

10.-Reporte de Recaudación

Tipo de Recursos	Concepto	Ingresos Estimado	Ampliaciones y Reducciones	Ingresos Modificado	Ingresos Recaudado	% de Avance de la Recaudación:
Recurso Estatal	Transferencias, Asignaciones, Subsidios y Otras Ayudas	46,878,082	0	46,878,082	34,784,938	74 %
Total		46,878,082	0	46,878,082	34,784,938	74 %

11.- Proyección de Ingresos a Mediano Plazo

Tipo de Recursos	Concepto	Ingresos Estimado	Ingresos Modificado	Ingresos Recaudado al 31/03/2022
Recurso Estatal	Transferencias, Asignaciones, Subsidios y Otras Ayudas	46,878,082	46,878,082	11,719,521
Total		46,878,082	46,878,082	11,719,521

12.- Información sobre la Deuda y Reporte analítico de deuda

El Instituto no tiene deudas relativas a instrumentos financieros.

10.- Calificaciones otorgadas

El Instituto no ha solicitado ninguna calificación crediticia, por lo tanto este punto no aplica a la Entidad.

11.- Proceso de mejora.

a) Principales políticas de control interno

Sistema Estatal de Evaluación
Notas a los Estados Financieros
INSTITUTO SONORENSE DE TRANSPARENCIA, ACCESO A LA INFORMACION PÚBLICA
Y PROTECCION DE DATOS PERSONALES
Al 31 de Diciembre de 2021
(PESOS)

TRIMESTRE 4- 2021

En lo que respecta al Control Interno, el órgano interno de control practica auditorías a las diferentes direcciones del Instituto, a fin de estar monitoreando el cumplimiento de la normatividad aplicable así como del avance de metas.

12.- Información por segmentos.

No/Aplica.

13.- Eventos posteriores al cierre.

A la fecha de la elaboración de la presente no se no tiene eventos posteriores relevantes.

14.- Partes relacionadas.

No/Aplica.

15.- Responsabilidad sobre la presentación razonable de la información contable.

Los estados financieros emitidos por el Instituto contienen la leyenda: "Bajo protesta de decir verdad declaramos que los estados financieros y sus notas, son razonablemente correctos y son responsabilidad del emisor".

Estas notas forman parte integrante de los estados financieros.

LIC. FRANCISCO CUEVAS SAENZ
COMISIONADO PRESIDENTE

LIC. LIZBETH GONZALEZ BUSTAMANTE
DIRECTORA GENERAL DE ADMINISTRACIÓN



Instituto Sonorense de Transparencia, Acceso a la Información Pública y Protección de Datos Personales

Estado Analítico de Ingresos

ETCA-II-01

Del 01 de Enero al 31 de Diciembre de 2021

TRIMESTRE:IV-2021

Rubros de Ingresos	Ingreso					Diferencia (6= 5 - 1)
	Estimado	Ampliaciones y Reducciones (+ ó -)	Modificado	Devengado	Recaudado	
	(1)	(2)	(3= 1 +2)	(4)	(5)	
Impuestos			0			0
Cuotas y Aportaciones de Seguridad Social	0	0	0	0	0	0
Contribuciones de Mejoras	0		0			0
Derechos	0		0			0
Productos	0		0	146,764	146,764	146,764
Aprovechamientos	0		0			0
Ingresos por Ventas de Bienes, Prestacion de Servicios y Otros Ingresos			0			0
Participaciones, Aportaciones, Convenios, Incentivos Derivados de la Colaboración Fiscal y Fondos Distintos de Aportaciones			0			0
Transferencias, Asignaciones, Subsidios y Subvenciones, y Pensiones y Jubilaciones	46,878,082	0	46,878,082	34,784,938	34,784,938	-12,093,144
Ingresos Derivados de Financiamientos			0			0
Total	46,878,082	0	46,878,082	34,931,702	34,931,702	-11,946,380
					Ingresos Excedentes	

Instituto Sonorense de Transparencia, Acceso a la Información Pública y Protección de Datos Personales

Estado Analítico de Ingresos

ETCA-II-01

Del 01 de Enero al 31 de Diciembre de 2021

TRIMESTRE:IV-2021

Estado Analítico de Ingresos Por Fuente de Financiamiento	Ingreso					Diferencia (6= 5 - 1)
	Estimado	Ampliaciones y Reducciones (+ ó -)	Modificado	Devengado	Recaudado	
	(1)	(2)	(3= 1+2)	(4)	(5)	
Ingresos del Poder Ejecutivo Federal o Estatal y de los Municipios	0	0	0	0	0	0
Impuestos	0	0	0	0	0	0
Cuotas y Aportaciones de Seguridad Social						
Contribuciones de Mejoras			0			0
Derechos			0			0
Productos ¹			0			0
Aprovechamientos ²			0			0
Participaciones, Aportaciones, Convenios, Incentivos Derivados de la Colaboración Fiscal y Fondos Distintos de Aportaciones			0			0
Transferencias, Asignaciones, Subsidios y Subvenciones, y Pensiones y Jubilaciones			0			0
Ingresos De los Entes Públicos de los Poderes Legislativo y Judicial, de los Órganos Autonomos y del Sector Paraestatal o Paramunicipal, así como de las Empresas Productivas del Estado	46,878,082	0	46,878,082	34,931,702	34,931,702	-11,946,380
Cuotas y Aportaciones de Seguridad Social	0		0			0
Productos ¹	0		0	146,764	146,764	146,764
Ingresos por ventas de Bienes, Prestación de Servicios y Otros ingresos ³	0		0			0
Transferencias, Asignaciones, Subsidios y Subvenciones, y Pensiones y Jubilaciones	46,878,082	0	46,878,082	34,784,938	34,784,938	-12,093,144
Ingresos derivados de Financiamiento	0	0	0	0	0	0
Ingresos Derivados de Financiamientos	0		0			0
Total	46,878,082	0	46,878,082	34,931,702	34,931,702	-11,946,380
					Ingresos Excedentes	

LIC. LIZBETH SABINA GONZALEZ BUSTAMANTE
DIRECTORA GENERAL DE ADMINISTRACION

LIC. FRANCISCO CUEVAS SAENZ
COMISIONADO PRESIDENTE

¹ Incluye intereses que generan las cuentas bancarias de los entes públicos en productos.

² Incluye donativos en efectivo del Poder Ejecutivo, entre otros aprovechamientos.

³ Se refiere a los ingresos propios obtenidos por los Poderes Legislativo y Judicial, los Organos Autonomos y las entidades de la administracion publica paraestatal paramunicipal, por sus actividades diversas no inherentes a su operacion que general recolectos por no sean ingresos por venta de bienes o prestación de servicios, tales como donativos en efectivo, entre otros.

Instituto Sonorense de Transparencia, Acceso a la Información Pública y Protección de Datos Personales
Estado Analítico de Ingresos Detallado – LDF
Del 01 de Enero al 31 de Diciembre de 2021

ETCA-II-02

TRIMESTRE:IV-2021

Concepto (c)	Ingreso					Diferencia (e)
	Estimado (d)	Ampliaciones/ (Reducciones)	Modificado	Devengado	Recaudado	
Ingresos de Libre Disposición						
A. Impuestos	-	-	-	-	-	-
B. Cuotas y Aportaciones de Seguridad Social	-	-	-	-	-	-
C. Contribuciones de Mejoras	-	-	-	-	-	-
D. Derechos	-	-	-	-	-	-
E. Productos	-	-	-	146,764	146,764	146,764.42
F. Aprovechamientos	-	-	-	-	-	-
G. Ingresos por Ventas de Bienes y Prestación de Servicios	-	-	-	-	-	-
H. Participaciones	-	-	-	-	-	-
(H=h1+h2+h3+h4+h5+h6+h7+h8+h9+h10+h11)	-	-	-	-	-	-
h1) Fondo General de Participaciones	-	-	-	-	-	-
h2) Fondo de Fomento Municipal	-	-	-	-	-	-
h3) Fondo de Fiscalización y Recaudación	-	-	-	-	-	-
h4) Fondo de Compensación	-	-	-	-	-	-
h5) Fondo de Extracción de Hidrocarburos	-	-	-	-	-	-
h6) Impuesto Especial Sobre Producción y Servicios	-	-	-	-	-	-
h7) 0.136% de la Recaudación Federal Participable	-	-	-	-	-	-
h8) 3.17% Sobre Extracción de Petróleo	-	-	-	-	-	-
h9) Gasolinas y Diésel	-	-	-	-	-	-
h10) Fondo del Impuesto Sobre la Renta	-	-	-	-	-	-
h11) Fondo de Estabilización de los Ingresos de las Entidades Federativas	-	-	-	-	-	-
I. Incentivos Derivados de la Colaboración Fiscal (I=i1+i2+i3+i4+i5)	-	-	-	-	-	-
i1) Tenencia o Uso de Vehículos	-	-	-	-	-	-
i2) Fondo de Compensación ISAN	-	-	-	-	-	-
i3) Impuesto Sobre Automóviles Nuevos	-	-	-	-	-	-
i4) Fondo de Compensación de Repecos-Intermedios	-	-	-	-	-	-

Instituto Sonorense de Transparencia, Acceso a la Información Pública y Protección de Datos Personales
Estado Analítico de Ingresos Detallado – LDF
Del 01 de Enero al 31 de Diciembre de 2021

ETCA-II-02

TRIMESTRE:IV-2021

Concepto (c)	Ingreso					Diferencia (e)
	Estimado (d)	Ampliaciones/ (Reducciones)	Modificado	Devengado	Recaudado	
i5) Otros Incentivos Económicos	-	-	-			-
J. Transferencias y Asignaciones	46,878,082		46,878,082.00	34,784,938	34,784,938	- 12,093,144.32
K. Convenios	-	-	-	-	-	-
k1) Otros Convenios y Subsidios	-		-			-
L. Otros Ingresos de Libre Disposición (L=I1+I2)	-	-	-	-	-	-
I1) Participaciones en Ingresos Locales	-	-	-			-
I2) Otros Ingresos de Libre Disposición	-	-	-			-
I. Total de Ingresos de Libre Disposición (I=A+B+C+D+E+F+G+H+I+J+K+L)	46,878,082.00	-	46,878,082.00	34,931,702.10	34,931,702.10	- 11,946,379.90
Ingresos Excedentes de Ingresos de Libre Disposición						
Transferencias Federales Etiquetadas						
A. Aportaciones (A=a1+a2+a3+a4+a5+a6+a7+a8)	-	-	-	-	-	-
a1) Fondo de Aportaciones para la Nómina Educativa y Gasto Operativo	-	-	-	-	-	-
a2) Fondo de Aportaciones para los Servicios de Salud	-	-	-	-	-	-
a3) Fondo de Aportaciones para la Infraestructura Social	-	-	-	-	-	-
a4) Fondo de Aportaciones para el Fortalecimiento de los Municipios y de las Demarcaciones Territoriales del Distrito Federal	-	-	-	-	-	-
a5) Fondo de Aportaciones Múltiples	-	-	-	-	-	-
a6) Fondo de Aportaciones para la Educación Tecnológica y de Adultos	-	-	-	-	-	-
a7) Fondo de Aportaciones para la Seguridad Pública de los Estados y del Distrito Federal	-	-	-	-	-	-
a8) Fondo de Aportaciones para el Fortalecimiento de las Entidades Federativas	-	-	-	-	-	-
B. Convenios (B=b1+b2+b3+b4)	-	-	-	-	-	-
b1) Convenios de Protección Social en Salud	-	-	-	-	-	-
b2) Convenios de Descentralización	-	-	-	-	-	-
b3) Convenios de Reasignación	-	-	-	-	-	-

Instituto Sonorense de Transparencia, Acceso a la Información Pública y Protección de Datos Personales
Estado Analítico de Ingresos Detallado – LDF
Del 01 de Enero al 31 de Diciembre de 2021

ETCA-II-02

TRIMESTRE:IV-2021

Concepto (c)	Ingreso					Diferencia (e)
	Estimado (d)	Ampliaciones/ (Reducciones)	Modificado	Devengado	Recaudado	
b4) Otros Convenios y Subsidios	-		-			-
C. Fondos Distintos de Aportaciones (C=c1+c2)	-	-	-	-	-	-
c1) Fondo para Entidades Federativas y Municipios Productores de Hidrocarburos	-	-	-	-	-	-
c2) Fondo Minero	-	-	-	-	-	-
D. Transferencias, Asignaciones, Subsidios y Subvenciones, y Pensiones y Jubilaciones	-	-	-	-	-	-
E. Otras Transferencias Federales Etiquetadas	-	-	-	-	-	-
II. Total de Transferencias Federales Etiquetadas (II = A + B + C + D + E)	-	-	-	-	-	-
III. Ingresos Derivados de Financiamientos (III = A)	-	-	-	-	-	-
A. Ingresos Derivados de Financiamientos	-	-	-	-	-	-
IV. Total de Ingresos (IV = I + II + III)	46,878,082.00	-	46,878,082.00	34,931,702.10	34,931,702.10	11,946,379.90
Datos Informativos						
1. Ingresos Derivados de Financiamientos con Fuente de Pago de Ingresos de Libre Disposición	-	-	-	-	-	-
2. Ingresos Derivados de Financiamientos con Fuente de Pago de Transferencias Federales Etiquetadas	-	-	-	-	-	-
3. Ingresos Derivados de Financiamientos (3 = 1 + 2)	-	-	-	-	-	-

LIC. LIZBETH SABINA GONZALEZ BUSTAMANTE
 DIRECTORA GENERAL DE ADMINISTRACION

LIC. FRANCISCO CUEVAS SAENZ
 COMISIONADO PRESIDENTE



Instituto Sonorense de Transparencia, Acceso a la Información Pública y Protección de Datos Personales
Conciliación entre los Ingresos Presupuestarios y Contables **ETCA-II-03**
 al 31 de Diciembre de 2021

TRIMESTRE:IV-2021

1. Total de Ingresos Presupuestarios			34,931,702.10
2. Mas Ingresos contables No Presupuestarios			0.00
Ingresos Financieros			
Incremento por Variación de Inventarios			
Disminución del Exceso de Estimaciones por Pérdida o Deterioro u Obsolescencia			
Disminución del Exceso de Provisiones			
Otros Ingresos y Beneficios Varios			
Otros Ingresos Contables No Presupuestarios			
3. Menos Ingresos Presupuestarios No Contables			0.00
Aprovechamientos Patrimoniales			
Ingresos Derivados de Financiamientos			
Otros Ingresos Presupuestarios No Contables			
4. Total de Ingresos Contables (4= 1 + 2 - 3)			34,931,702.10

1. Se deberán incluir los Ingresos Contables No Presupuestarios que no se regularizaron presupuestariamente durante el ejercicio
2. Los Ingresos Financieros y otros ingresos se regularizarán presupuestariamente de acuerdo a la legislación aplicable

 LIC. LIZBETH SABINA GONZALEZ BUSTAMANTE
 DIRECTORA GENERAL DE ADMINISTRACION

 LIC. FRANCISCO CUEVAS SAENZ
 COMISIONADO PRESIDENTE



Instituto Sonorense de Transparencia, Acceso a la Información Pública y Protección de Datos Personales
Estado Analítico del Ejercicio Presupuesto de Egresos
Clasificación por Objeto del Gasto (Capítulo y Concepto)
 Del 01 de Enero al 31 de Diciembre de 2021

ETCA-II-04

TRIMESTRE:IV-2021

Ejercicio del Presupuesto por Capítulo del Gasto	Egresos Aprobado Anual (1)	Ampliaciones/ (Reducciones) (2)	Egresos Modificado Anual (3=1+2)	Egresos Devengado Acumulado (4)	Egresos Pagado Acumulado (5)	Subejercicio (6 = 3 - 4)
Servicios Personales	26,929,967	0	26,929,967	24,259,335	24,259,335	2,670,632
Remuneraciones al Personal de Carácter Permanente	6,227,489	944,451	7,171,940	7,171,940	7,171,940	0
Remuneraciones al Personal de Carácter Transitorio	0		0			0
Remuneraciones Adicionales y Especiales	10,690,667	-53,817	10,636,849	10,577,274	10,577,274	59,575
Seguridad Social	5,950,315	5,266	5,955,582	5,558,463	5,558,463	397,118
Otras Prestaciones Sociales y Económicas	4,061,495	-895,899	3,165,596	951,658	951,658	2,213,938
Previsiones			0			0
Pago de Estímulos a Servidores Públicos			0			0
Materiales y Suministros	867,390	71,545	938,935	938,375	938,375	560
Materiales de Administración, Emisión de Documentos y Artículos Oficiales	384,400	127,845	512,245	512,245	512,245	0
Alimentos y Utensilios	65,043	-44,554	20,488	19,928	19,928	560
Materias Primas y Materiales de Producción y Comercialización			0			0
Materiales y Artículos de Construcción y de Reparación	10,977	-5,975	5,002	5,002	5,002	0
Productos Químicos, Farmacéuticos y de Laboratorio	2,332	-1,059	1,273	1,273	1,273	0
Combustibles, Lubricantes y Aditivos	389,543	7,995	397,538	397,538	397,538	0
Vestuario, Blancos, Prendas de Protección y Artículos Deportivos			0			0
Materiales y Suministros Para Seguridad			0			0
Herramientas, Refacciones y Accesorios Menores	15,095	-12,706	2,390	2,390	2,390	0
Servicios Generales	18,930,253	-71,545	18,858,708	7,184,396	7,184,396	11,674,312
Servicios Básicos	518,581	31,156	549,737	504,986	504,986	44,751
Servicios de Arrendamiento	994,752		994,752	961,849	961,849	32,903
Servicios Profesionales, Científicos, Técnicos y Otros Servicios	5,391,832	700	5,392,532	1,178,271	1,178,271	4,214,261
Servicios Financieros, Bancarios y Comerciales	106,408		106,408	98,841	98,841	7,566
Servicios de Instalación, Reparación, Mantenimiento y Conservación	276,724	69,351	346,075	294,951	294,951	51,124
Servicios de Comunicación Social y Publicidad.	4,585,034	54,062	4,639,096	2,553,811	2,553,811	2,085,285
Servicios de Traslado y Viáticos	3,553,833	-275,711	3,278,123	858,534	858,534	2,419,588
Servicios Oficiales	3,132,880		3,132,880	314,047	314,047	2,818,833
Otros Servicios Generales	370,208	48,897	419,105	419,105	419,105	0
Transferencias, Asignaciones, Subsidios y Otras Ayudas	0	0	0	0	0	0
Transferencias Internas y Asignaciones al Sector Público			0			0
Transferencias al Resto del Sector Público			0			0
Subsidios y Subvenciones			0			0
Ayudas Sociales			0			0
Pensiones y Jubilaciones			0			0
Transferencias a Fideicomisos, Mandatos y Otros Análogos			0			0
Transferencias a la Seguridad Social			0			0
Donativos			0			0
Transferencias al Exterior			0			0
Bienes Muebles, Inmuebles e Intangibles	150,472	0	150,472	129,978	129,978	20,494
Mobiliario y Equipo de Administración	132,238		132,238	129,978	129,978	2,260
Mobiliario y Equipo Educativo y Recreativo			0			0
Equipo e Instrumental Médico y de Laboratorio			0			0
Vehículos y Equipo de Transporte			0			0
Equipo de Defensa y Seguridad			0			0
Maquinaria, Otros Equipos y Herramientas			0			0
Activos Biológicos			0			0
Bienes Inmuebles			0			0
Activos Intangibles	18,233		18,233	0	0	18,233
Inversión Pública	0	0	0	0	0	0
Obra Pública en Bienes de Dominio Público			0			0
Obra Pública en Bienes Propios			0			0
Proyectos Productivos y Acciones de Fomento			0			0
Inversiones Financieras y Otras Provisiones	0	0	0	0	0	0
Inversiones Para el Fomento de Actividades Productivas.			0			0
Acciones y Participaciones de Capital			0			0

Instituto Sonorense de Transparencia, Acceso a la Información Pública y Protección de Datos Personales
 Estado Analítico del Ejercicio Presupuesto de Egresos
 Clasificación por Objeto del Gasto (Capítulo y Concepto)
 Del 01 de Enero al 31 de Diciembre de 2021

ETCA-II-04

TRIMESTRE:IV-2021

Ejercicio del Presupuesto por Capítulo del Gasto	Egresos Aprobado Anual (1)	Ampliaciones/ (Reducciones) (2)	Egresos Modificado Anual (3=1+2)	Egresos Devengado Acumulado (4)	Egresos Pagado Acumulado (5)	Subejercicio (6 = 3 - 4)
Compra de Títulos y Valores			0			0
Concesión de Préstamos			0			0
Inversiones en Fideicomisos, Mandatos y Otros Análogos			0			0
Otras Inversiones Financieras			0			0
Provisiones para Contingencias y Otras Erogaciones Especiales			0			0
Participaciones y Aportaciones	0	0	0	0	0	0
Participaciones			0			0
Aportaciones			0			0
Convenios			0			0
Deuda Pública	0	0	0	0	0	0
Amortización de la Deuda Pública			0			0
Intereses de la Deuda Pública			0			0
Comisiones de la Deuda Pública			0			0
Gastos de la Deuda Pública			0			0
Costo por Coberturas			0			0
Apoyos Financieros			0			0
Adeudos de Ejercicios Fiscales Anteriores (Adefas)			0			0
Total del Gasto	46,878,082	0	46,878,082	32,512,085	32,512,085	14,365,997

LIC. LIZBETH SABINA GONZALEZ BUSTAMANTE
 DIRECTORA GENERAL DE ADMINISTRACION

LIC. FRANCISCO CUEVAS SAENZ
 COMISIONADO PRESIDENTE



Instituto Sonorense de Transparencia, Acceso a la Información Pública y Protección de Datos Personales

Estado Analítico del Ejercicio del Presupuesto de Egresos Detallado - LDI

ETCA-II-05

Clasificación por Objeto del Gasto (Capítulo y Concepto)

Del 01 de Enero al 31 de Diciembre de 2021

TRIMESTRE:IV-2021

(PESOS)

Concepto (c)	Egresos					Subejercicio (e)
	Aprobado (d)	Ampliaciones/ (Reducciones)	Modificado	Devengado	Pagado	
I. Gasto No Etiquetado (I=A+B+C+D+E+F+G+H+I)	46,878,082.00	0.00	46,878,082.00	32,512,084.98	32,512,084.98	14,365,997.02
A. Servicios Personales (A=a1+a2+a3+a4+a5+a6+a7)	26,929,967.00	-	26,929,967.00	24,259,335.40	24,259,335.40	2,670,631.60
a1) Remuneraciones al Personal de Carácter Permanente	6,227,489.32	944,450.61	7,171,939.93	7,171,939.93	7,171,939.93	-
a2) Remuneraciones al Personal de Carácter Transitorio	-	-	-	-	-	-
a3) Remuneraciones Adicionales y Especiales	10,690,666.96	53,817.48	10,636,849.48	10,577,274.37	10,577,274.37	59,575.11
a4) Seguridad Social	5,950,315.25	5,266.31	5,955,581.56	5,558,463.44	5,558,463.44	397,118.12
a5) Otras Prestaciones Sociales y Económicas	4,061,495.47	895,899.44	3,165,596.03	951,657.66	951,657.66	2,213,938.37
a6) Previsiones	-	-	-	-	-	-
a7) Pago de Estimulos a Servidores Públicos	-	-	-	-	-	-
B. Materiales y Suministros (B=b1+b2+b3+b4+b5+b6+b7+b8+b9)	867,390.17	71,545.31	938,935.48	938,375.48	938,375.48	560.00
b1) Materiales de Administración, Emisión de Documentos y Artículos Oficiales	384,400.35	127,844.62	512,244.97	512,244.97	512,244.97	-
b2) Alimentos y Utensilios	65,042.54	44,554.43	20,488.11	19,928.11	19,928.11	560.00
b3) Materias Primas y Materiales de Producción y Comercialización	-	-	-	-	-	-
b4) Materiales y Artículos de Construcción y de Reparación	10,976.85	5,974.82	5,002.03	5,002.03	5,002.03	-
b5) Productos Químicos, Farmacéuticos y de Laboratorio	2,331.77	1,058.77	1,273.00	1,273.00	1,273.00	-
b6) Combustibles, Lubricantes y Aditivos	389,543.22	7,994.55	397,537.77	397,537.77	397,537.77	-
b7) Vestuario, Blancos, Prendas de Protección y Artículos Deportivos	-	-	-	-	-	-
b8) Materiales y Suministros Para Seguridad	-	-	-	-	-	-
b9) Herramientas, Refacciones y Accesorios Menores	15,095.44	12,705.84	2,389.60	2,389.60	2,389.60	-
C. Servicios Generales (C=c1+c2+c3+c4+c5+c6+c7+c8+c9)	18,930,253.11	71,545.31	18,858,707.80	7,184,396.10	7,184,396.10	11,674,311.70
c1) Servicios Básicos	518,581.01	31,155.93	549,736.94	504,986.00	504,986.00	44,750.94
c2) Servicios de Arrendamiento	994,752.10	-	994,752.10	961,849.30	961,849.30	32,902.80
c3) Servicios Profesionales, Científicos, Técnicos y Otros Servicios	5,391,831.82	700.00	5,392,531.82	1,178,271.09	1,178,271.09	4,214,260.73
c4) Servicios Financieros, Bancarios y Comerciales	106,407.58	-	106,407.58	98,841.27	98,841.27	7,566.31
c5) Servicios de Instalación, Reparación, Mantenimiento y Conservación	276,724.49	69,350.69	346,075.18	294,950.85	294,950.85	51,124.33
c6) Servicios de Comunicación Social y Publicidad	4,585,034.43	54,062.00	4,639,096.43	2,553,811.01	2,553,811.01	2,085,285.42
c7) Servicios de Traslado y Viáticos	3,553,833.49	275,710.96	3,278,122.53	858,534.49	858,534.49	2,419,588.04
c8) Servicios Oficiales	3,132,880.12	-	3,132,880.12	314,046.99	314,046.99	2,818,833.13
c9) Otros Servicios Generales	370,208.07	48,897.03	419,105.10	419,105.10	419,105.10	-
D. Transferencias, Asignaciones, Subsidios y Otras Ayudas (D=d1+d2+d3+d4+d5+d6+d7+d8+d9)	-	-	-	-	-	-
d1) Transferencias Internas y Asignaciones al Sector Público	-	-	-	-	-	-
d2) Transferencias al Resto del Sector Público	-	-	-	-	-	-
d3) Subsidios y Subvenciones	-	-	-	-	-	-
d4) Ayudas Sociales	-	-	-	-	-	-
d5) Pensiones y Jubilaciones	-	-	-	-	-	-
d6) Transferencias a Fideicomisos, Mandatos y Otros Análogos	-	-	-	-	-	-
d7) Transferencias a la Seguridad Social	-	-	-	-	-	-
d8) Donativos	-	-	-	-	-	-
d9) Transferencias al Exterior	-	-	-	-	-	-
E. Bienes Muebles, Inmuebles e Intangibles (E=e1+e2+e3+e4+e5+e6+e7+e8+e9)	150,471.72	-	150,471.72	129,978.00	129,978.00	20,493.72
e1) Mobiliario y Equipo de Administración	132,238.26	-	132,238.26	129,978.00	129,978.00	2,260.26
e2) Mobiliario y Equipo Educativo y Recreativo	-	-	-	-	-	-
e3) Equipo e Instrumental Médico y de Laboratorio	-	-	-	-	-	-
e4) Vehículos y Equipo de Transporte	-	-	-	-	-	-
e5) Equipo de Defensa y Seguridad	-	-	-	-	-	-
e6) Maquinaria, Otros Equipos y Herramientas	-	-	-	-	-	-
e7) Activos Biológicos	-	-	-	-	-	-
e8) Bienes Inmuebles	-	-	-	-	-	-
e9) Activos Intangibles	18,233.46	-	18,233.46	-	-	18,233.46
F. Inversión Pública (F=f1+f2+f3)	-	-	-	-	-	-
f1) Obra Pública en Bienes de Dominio Público	-	-	-	-	-	-
f2) Obra Pública en Bienes Propios	-	-	-	-	-	-
f3) Proyectos Productivos y Acciones de Fomento	-	-	-	-	-	-
G. Inversiones Financieras y Otras Provisiones (G=g1+g2+g3+g4+g5+g6+g7)	-	-	-	-	-	-
g1) Inversiones Para el Fomento de Actividades Productivas	-	-	-	-	-	-
g2) Acciones y Participaciones de Capital	-	-	-	-	-	-



Instituto Sonorense de Transparencia, Acceso a la Información Pública y Protección de Datos Personales

Estado Analítico del Ejercicio del Presupuesto de Egresos Detallado - LDI

ETCA-II-05

Clasificación por Objeto del Gasto (Capítulo y Concepto)

Del 01 de Enero al 31 de Diciembre de 2021

TRIMESTRE:IV-2021

(PESOS)

Concepto (c)	Egresos				Subejercicio (e)
	Aprobado (d)	Ampliaciones/ (Reducciones)	Modificado	Devengado	
g3) Compra de Títulos y Valores					
g4) Concesión de Préstamos					
g5) Inversiones en Fideicomisos, Mandatos y Otros Análogos					
Fideicomiso de Desastres Naturales (Informativo)					
g6) Otras Inversiones Financieras					
g7) Provisiones para Contingencias y Otras Erogaciones Especiales					
H. Participaciones y Aportaciones (H=h1+h2+h3)					
h1) Participaciones					
h2) Aportaciones					
h3) Convenios					
I. Deuda Pública (I=i1+i2+i3+i4+i5+i6+i7)					
i1) Amortización de la Deuda Pública					
i2) Intereses de la Deuda Pública					
i3) Comisiones de la Deuda Pública					
i4) Gastos de la Deuda Pública					
i5) Costo por Coberturas					
i6) Apoyos Financieros					
i7) Adeudos de Ejercicios Fiscales Anteriores (ADEFAS)					
II. Gasto Etiquetado (II=A+B+C+D+E+F+G+H+I)					
A. Servicios Personales (A=a1+a2+a3+a4+a5+a6+a7)					
a1) Remuneraciones al Personal de Carácter Permanente					
a2) Remuneraciones al Personal de Carácter Transitorio					
a3) Remuneraciones Adicionales y Especiales					
a4) Seguridad Social					
a5) Otras Prestaciones Sociales y Económicas					
a6) Provisiones					
a7) Pago de Estímulos a Servidores Públicos					
B. Materiales y Suministros (B=b1+b2+b3+b4+b5+b6+b7+b8+b9)					
b1) Materiales de Administración, Emisión de Documentos y Artículos Oficiales					
b2) Alimentos y Utensilios					
b3) Materias Primas y Materiales de Producción y Comercialización					
b4) Materiales y Artículos de Construcción y de Reparación					
b5) Productos Químicos, Farmacéuticos y de Laboratorio					
b6) Combustibles, Lubricantes y Aditivos					
b7) Vestuario, Blancos, Prendas de Protección y Artículos Deportivos					
b8) Materiales y Suministros Para Seguridad					
b9) Herramientas, Refacciones y Accesorios Menores					
C. Servicios Generales (C=c1+c2+c3+c4+c5+c6+c7+c8+c9)					
c1) Servicios Básicos					
c2) Servicios de Arrendamiento					
c3) Servicios Profesionales, Científicos, Técnicos y Otros Servicios					
c4) Servicios Financieros, Bancarios y Comerciales					
c5) Servicios de Instalación, Reparación, Mantenimiento y Conservación					
c6) Servicios de Comunicación Social y Publicidad					
c7) Servicios de Traslado y Viáticos					
c8) Servicios Oficiales					
c9) Otros Servicios Generales					
D. Transferencias, Asignaciones, Subsidios y Otras Ayudas (D=d1+d2+d3+d4+d5+d6+d7+d8+d9)					
d1) Transferencias Internas y Asignaciones al Sector Público					
d2) Transferencias al Resto del Sector Público					
d3) Subsidios y Subvenciones					
d4) Ayudas Sociales					
d5) Pensiones y Jubilaciones					
d6) Transferencias a Fideicomisos, Mandatos y Otros Análogos					
d7) Transferencias a la Seguridad Social					
d8) Donativos					
d9) Transferencias al Exterior					



Instituto Sonorense de Transparencia, Acceso a la Información Pública y Protección de Datos Personales

Estado Analítico del Ejercicio del Presupuesto de Egresos Detallado - LDI

ETCA-II-05

Clasificación por Objeto del Gasto (Capítulo y Concepto)

Del 01 de Enero al 31 de Diciembre de 2021

TRIMESTRE:IV-2021

(PESOS)

Concepto (c)	Egresos					Subejercicio (e)
	Aprobado (d)	Ampliaciones/ (Reducciones)	Modificado	Devengado	Pagado	
E. Bienes Muebles, Inmuebles e Intangibles (E=e1+e2+e3+e4+e5+e6+e7+e8+e9)	-	-	-	-	-	-
e1) Mobiliario y Equipo de Administración	-	-	-	-	-	-
e2) Mobiliario y Equipo Educativo y Recreativo	-	-	-	-	-	-
e3) Equipo e Instrumental Médico y de Laboratorio	-	-	-	-	-	-
e4) Vehículos y Equipo de Transporte	-	-	-	-	-	-
e5) Equipo de Defensa y Seguridad	-	-	-	-	-	-
e6) Maquinaria, Otros Equipos y Herramientas	-	-	-	-	-	-
e7) Activos Biológicos	-	-	-	-	-	-
e8) Bienes Inmuebles	-	-	-	-	-	-
e9) Activos Intangibles	-	-	-	-	-	-
F. Inversión Pública (F=f1+f2+f3)	-	-	-	-	-	-
f1) Obra Pública en Bienes de Dominio Público	-	-	-	-	-	-
f2) Obra Pública en Bienes Propios	-	-	-	-	-	-
f3) Proyectos Productivos y Acciones de Fomento	-	-	-	-	-	-
G. Inversiones Financieras y Otras Provisiones (G=g1+g2+g3+g4+g5+g6+g7)	-	-	-	-	-	-
g1) Inversiones Para el Fomento de Actividades Productivas	-	-	-	-	-	-
g2) Acciones y Participaciones de Capital	-	-	-	-	-	-
g3) Compra de Títulos y Valores	-	-	-	-	-	-
g4) Concesión de Préstamos	-	-	-	-	-	-
g5) Inversiones en Fideicomisos, Mandatos y Otros Análogos	-	-	-	-	-	-
Fideicomiso de Desastres Naturales (Informativo)	-	-	-	-	-	-
g6) Otras Inversiones Financieras	-	-	-	-	-	-
g7) Provisiones para Contingencias y Otras Erogaciones Especiales	-	-	-	-	-	-
H. Participaciones y Aportaciones (H=h1+h2+h3)	-	-	-	-	-	-
h1) Participaciones	-	-	-	-	-	-
h2) Aportaciones	-	-	-	-	-	-
h3) Convenios	-	-	-	-	-	-
I. Deuda Pública (I=i1+i2+i3+i4+i5+i6+i7)	-	-	-	-	-	-
i1) Amortización de la Deuda Pública	-	-	-	-	-	-
i2) Intereses de la Deuda Pública	-	-	-	-	-	-
i3) Comisiones de la Deuda Pública	-	-	-	-	-	-
i4) Gastos de la Deuda Pública	-	-	-	-	-	-
i5) Costo por Coberturas	-	-	-	-	-	-
i6) Apoyos Financieros	-	-	-	-	-	-
i7) Adeudos de Ejercicios Fiscales Anteriores (ADEFAS)	-	-	-	-	-	-
III. Total de Egresos (III = I + II)	46,878,082.00	0.00	46,878,082.00	32,512,084.98	32,512,084.98	14,365,997.02

LIC. LIZBETH SABINA GONZALEZ BUSTAMANTE
DIRECTORA GENERAL DE ADMINISTRACION

LIC. FRANCISCO CUEVAS SAENZ
COMISIONADO PRESIDENTE



Instituto Sonorense de Transparencia, Acceso a la Información Pública y Protección de Datos Personales
Estado Analítico del Ejercicio Presupuesto de Egresos
Clasificación Económica (por Tipo de Gasto)
Del 01 de Enero al 31 de Diciembre de 2021

ETCA-II-06

TRIMESTRE:IV-2021

Concepto	Egresos Aprobado Anual (1)	Ampliaciones/ (Reducciones) (2)	Egresos Modificado Anual (3=1+2)	Egresos Devengado Acumulado (4)	Egresos Pagado Acumulado (5)	Subejercicio (6 = 3 - 4)
Gasto Corriente	46,727,610	0	46,727,610	32,382,107	32,382,107	14,345,503
Gasto de Capital	150,472	0	150,472	129,978	129,978	20,494
Amortización del la Deuda y Disminución de Pasivos			0			0
Pensiones y Jubilaciones			0			0
Participaciones			0			0
Total del Gasto	46,878,082	0	46,878,082	32,512,085	32,512,085	14,365,997

LIC. LIZBETH SABINA GONZALEZ BUSTAMANTE
 DIRECTORA GENERAL DE ADMINISTRACIÓN

LIC. FRANCISCO CUEVAS SAENZ
 COMISIONADO PRESIDENTE



Instituto Sonorense de Transparencia, Acceso a la Información Pública y Protección de Datos Personales
Estado Analítico del Ejercicio Presupuesto de Egresos
Clasificación Administrativa (Por Unidad Administrativa)
 Del 01 de Enero al 31 de Diciembre de 2021

ETCA-II-07

TRIMESTRE:IV-2021

Clasificación Administrativa (Por Unidad Administrativa)	Egresos Aprobado Anual (1)	Ampliaciones/ (Reducciones) (2)	Egresos Modificado Anual (3=1+2)	Egresos Devengado Acumulado (4)	Egresos Pagado Acumulado (5)	Subejercicio (6 = 3 - 4)
Instituto Sonorense de Transparencia, Acceso a la Información Pública y Protección de Datos Personales	46,878,082	0	46,878,082	32,512,085	32,512,085	14,365,997
Total del Gasto	46,878,082	0	46,878,082	32,512,085	32,512,085	14,365,997




 LIC. LIZBETH SABINA GONZALEZ BUSTAMANTE
 DIRECTORA GENERAL DE ADMINISTRACION


 LIC. FRANCISCO CUEVAS SAENZ
 COMISIONADO PRESIDENTE

Instituto Sonorense de Transparencia, Acceso a la Información Pública y Protección de Datos Personales

Estado Analítico del Ejercicio del Presupuesto de Egresos Detallado - LDF

ETCA-II-08

Clasificación Administrativa

Del 01 de Enero al 31 de Diciembre de 2021

(PESOS)

TRIMESTRE:IV-2021

Concepto (c)	Egresos					Subejercicio (e)
	Aprobado (d)	Ampliaciones/ (Reducciones)	Modificado	Devengado	Pagado	
I. Gasto No Etiquetado (I=A+B+C+D+E+F+G+H)	46,878,082.00		46,878,082.00	32,512,084.98	32,512,084.98	14,365,997.02
A. Istai	46,878,082.00		46,878,082.00	32,512,084.98	32,512,084.98	14,365,997.02
II. Gasto Etiquetado (II=A+B+C+D+E+F+G+H)						
III. Total de Egresos (III = I + II)	46,878,082.00		46,878,082.00	32,512,084.98	32,512,084.98	14,365,997.02

LIC. LIBBETH SABINA GONZALEZ BUSTAMANTE
DIRECTORA GENERAL DE ADMINISTRACION



LIC. FRANCISCO CUEVAS SAENZ
COMISIONADO PRESIDENTE

Instituto Sonorense de Transparencia, Acceso a la Información Pública y Protección de Datos Personales
Estado Analítico del Ejercicio Presupuesto de Egresos
Clasificación Administrativa (Por Poderes)
Del 01 de Enero al 31 de Diciembre de 2021


ETCA-II-09

TRIMESTRE:IV-2021

Clasificación Administrativa (Por Poderes)	Egresos Aprobado Anual (1)	Ampliaciones/ (Reducciones) (2)	Egresos Modificado Anual (3=1+2)	Egresos Devengado Acumulado (4)	Egresos Pagado Acumulado (5)	Subejercicio (6 = 3 - 4)
Poder Ejecutivo			0			0
Poder Legislativo			0			0
Poder Judicial			0			0
Órganos Autónomos	46,878,082	0	46,878,082	32,512,085	32,512,085	14,365,997
Total del Gasto	46,878,082	0	46,878,082	32,512,085	32,512,085	14,365,997


 LIC. LIZBETH SABINA GONZALEZ BUSTAMANTE
 DIRECTORA GENERAL DE ADMINISTRACION




 LIC. FRANCISCO CUEVAS SAENZ
 COMISIONADO PRESIDENTE

Estado Analítico del Ejercicio Presupuesto de Egresos

Clasificación Administrativa (Por Tipo de Organismos o Entidad Paraestatal)

Del 01 de Enero al 31 de Diciembre de 2021

TRIMESTRE:IV-2021

Concepto	Egresos Aprobado Anual (1)	Ampliaciones/ (Reducciones) (2)	Egresos Modificado Anual (3=1+2)	Egresos Devengado Acumulado (4)	Egresos Pagado Acumulado (5)	Subejercicio (6 = 3 - 4)
Entidades Paraestatales y Fideicomisos No Empresariales y No Financieros			0			0
Instituciones Públicas de la Seguridad Social			0			0
Entidades Paraestatales Empresariales No Financieras con Participación Estatal Mayoritaria			0			0
Fideicomisos Empresariales No Financieros con Participación Estatal Mayoritaria			0			0
Entidades Paraestatales Empresariales Financieras Monetarias con Participación Estatal Mayoritaria			0			0
Entidades Paraestatales Empresariales Financieras No Monetarias con Participación Estatal Mayoritaria			0			0
Fideicomisos Financieros Públicos con Participación Estatal Mayoritaria			0			0
Total del Gasto	0	0	0	0	0	0

NADA QUE MANIFESTAR EN ESTE APARTADO

LIC. LIBETH SABINA GONZALEZ BUSTAMANTE
DIRECTORA GENERAL DE ADMINISTRACIÓN

LIC. FRANCISCO CUEVAS SAENZ
COMISIONADO PRESIDENTE



Instituto Sonorense de Transparencia, Acceso a la Información Pública y Protección de Datos Personales

Estado Analítico del Ejercicio Presupuesto de Egresos

ETCA-II-11

Clasificación Funcional (Finalidad y Función)

Del 01 de Enero al 31 de Diciembre de 2021

TRIMESTRE:IV-2021

Concepto	Egresos Aprobado Anual (1)	Ampliaciones/ (Reducciones) (2)	Egresos Modificado Anual (3=1+2)	Egresos Devengado Acumulado (4)	Egresos Pagado Acumulado (5)	Subejercicio (6 = 3 - 4)
Gobierno	46,878,082	0	46,878,082	32,512,085	32,512,085	14,365,997
Legislación			0			0
Justicia			0			0
Coordinación de la Política de Gobierno			0			0
Relaciones Exteriores			0			0
Asuntos Financieros y Hacendarios			0			0
Seguridad Nacional			0			0
Asuntos de Orden Público y Seguridad Interior			0			0
Otros Servicios Generales	46,878,082	0	46,878,082	32,512,085	32,512,085	14,365,997
Desarrollo Social	0	0	0	0	0	0
Protección Ambiental			0			0
Viviendas y Servicios a la Comunidad			0			0
Salud			0			0
Recreación, Cultura y Otras Manifestaciones Sociales			0			0
Educación			0			0
Protección Social			0			0
Otros Asuntos Sociales			0			0
Desarrollo Económico	0	0	0	0	0	0
Asuntos Económicos, Comerciales y Laborales en General			0			0
Agropecuaria, Silvicultura, Pesca y Caza			0			0
Combustibles y Energía			0			0
Minería, Manufacturas y Construcción			0			0
Transporte			0			0
Comunicaciones			0			0
Turismo			0			0
Ciencia, Tecnología e Innovación			0			0
Otras Industrias y Otros Asuntos Económicos			0			0
Otras No Clasificadas en funciones anteriores	0	0	0	0	0	0
Transacciones de la Deuda Pública / Costo financiero de la Deuda	0	0	0	0	0	0
Transferencias, Participaciones y Aportaciones entre Diferentes Niveles y Órdenes de gobierno			0			0
Saneamiento del Sistema Financiero			0			0
Adeudos de ejercicios Fiscales Anteriores			0			0
Total del Gasto	46,878,082	0	46,878,082	32,512,085	32,512,085	14,365,997

LIC. LIZBETH SABINA GONZALEZ BUSTAMANTE
DIRECTORA GENERAL DE ADMINISTRACION

LIC. FRANCISCO CUEVAS SAENZ
COMISIONADO PRESIDENTE



Instituto Sonorense de Transparencia, Acceso a la Información Pública y Protección de Datos Personales

Estado Analítico del Ejercicio del Presupuesto de Egresos Detallado - LDF

ETCA-II-12

Clasificación Funcional (Finalidad y Función)

Del 01 de Enero al 31 de Diciembre de 2021

TRIMESTRE:IV-2021

(PESOS)

Concepto (c)	Egresos					Subejercicio (e)
	Aprobado (d)	Ampliaciones/ (Reducciones)	Modificado	Devengado	Pagado	
I. Gasto No Etiquetado (I=A+B+C+D)	46,878,082.00	-	46,878,082.00	32,512,084.98	32,512,084.98	14,365,997.02
A. Gobierno (A=a1+a2+a3+a4+a5+a6+a7+a8)	46,878,082.00	-	46,878,082.00	32,512,084.98	32,512,084.98	14,365,997.02
a1) Legislación			-			-
a2) Justicia			-			-
a3) Coordinación de la Política de Gobierno			-			-
a4) Relaciones Exteriores			-			-
a5) Asuntos Financieros y Hacendarios			-			-
a6) Seguridad Nacional			-			-
a7) Asuntos de Orden Público y de Seguridad Interior			-			-
a8) Otros Servicios Generales	46,878,082.00	-	46,878,082.00	32,512,084.98	32,512,084.98	14,365,997.02
B. Desarrollo Social (B=b1+b2+b3+b4+b5+b6+b7)	-	-	-	-	-	-
b1) Protección Ambiental			-			-
b2) Vivienda y Servicios a la Comunidad			-			-
b3) Salud			-			-
b4) Recreación, Cultura y Otras Manifestaciones Sociales			-			-
b5) Educación			-			-
b6) Protección Social			-			-
b7) Otros Asuntos Sociales			-			-
C. Desarrollo Económico (C=c1+c2+c3+c4+c5+c6+c7+c8+c9)	-	-	-	-	-	-
c1) Asuntos Económicos, Comerciales y Laborales en General			-			-
c2) Agropecuaria, Silvicultura, Pesca y Caza			-			-
c3) Combustibles y Energía			-			-
c4) Minería, Manufacturas y Construcción			-			-
c5) Transporte			-			-



Instituto Sonorense de Transparencia, Acceso a la Información Pública y Protección de Datos Personales

Estado Analítico del Ejercicio del Presupuesto de Egresos Detallado - LDF

Clasificación Funcional (Finalidad y Función)

Del 01 de Enero al 31 de Diciembre de 2021

(PESOS)

ETCA-II-12

TRIMESTRE:IV-2021

Concepto (c)	Egresos					Subejercicio (e)
	Aprobado (d)	Ampliaciones/ (Reducciones)	Modificado	Devengado	Pagado	
c6) Comunicaciones			-			-
c7) Turismo			-			-
c8) Ciencia, Tecnología e Innovación			-			-
c9) Otras Industrias y Otros Asuntos Económicos			-			-
D. Otras No Clasificadas en Funciones Anteriores (D=d1+d2+d3+d4)	-	-	-	-	-	-
d1) Transacciones de la Deuda Publica / Costo Financiero de la Deuda			-			-
d2) Transferencias, Participaciones y Aportaciones Entre Diferentes Niveles y Ordenes de Gobierno			-			-
d3) Saneamiento del Sistema Financiero			-			-
d4) Adeudos de Ejercicios Fiscales Anteriores			-			-
II. Gasto Etiquetado (II=A+B+C+D)	-	-	-	-	-	-
A. Gobierno (A=a1+a2+a3+a4+a5+a6+a7+a8)	-	-	-	-	-	-
a1) Legislación			-			-
a2) Justicia			-			-
a3) Coordinación de la Política de Gobierno			-			-
a4) Relaciones Exteriores			-			-
a5) Asuntos Financieros y Hacendarios			-			-
a6) Seguridad Nacional			-			-
a7) Asuntos de Orden Público y de Seguridad Interior			-			-
a8) Otros Servicios Generales			-			-
B. Desarrollo Social (B=b1+b2+b3+b4+b5+b6+b7)			-			-
b1) Protección Ambiental			-			-
b2) Vivienda y Servicios a la Comunidad			-			-
b3) Salud			-			-
b4) Recreación, Cultura y Otras Manifestaciones Sociales			-			-



Instituto Sonorense de Transparencia, Acceso a la Información Pública y Protección de Datos Personales

Estado Analítico del Ejercicio del Presupuesto de Egresos Detallado - LDF

ETCA-II-12

Clasificación Funcional (Finalidad y Función)

Del 01 de Enero al 31 de Diciembre de 2021

TRIMESTRE:IV-2021

(PESOS)

Concepto (c)	Egresos					Subejercicio (e)
	Aprobado (d)	Ampliaciones/ (Reducciones)	Modificado	Devengado	Pagado	
b5) Educación			-			-
b6) Protección Social			-			-
b7) Otros Asuntos Sociales			-			-
C. Desarrollo Económico (C=c1+c2+c3+c4+c5+c6+c7+c8+c9)	-	-	-	-	-	-
c1) Asuntos Económicos, Comerciales y Laborales en General			-			-
c2) Agropecuaria, Silvicultura, Pesca y Caza			-			-
c3) Combustibles y Energía			-			-
c4) Minería, Manufacturas y Construcción			-			-
c5) Transporte			-			-
c6) Comunicaciones			-			-
c7) Turismo			-			-
c8) Ciencia, Tecnología e Innovación			-			-
c9) Otras Industrias y Otros Asuntos Económicos			-			-
D. Otras No Clasificadas en Funciones Anteriores (D=d1+d2+d3+d4)	-	-	-	-	-	-
d1) Transacciones de la Deuda Publica / Costo Financiero de la Deuda			-			-
d2) Transferencias, Participaciones y Aportaciones Entre Diferentes Niveles y Ordenes de Gobierno			-			-
d3) Saneamiento del Sistema Financiero			-			-
d4) Adeudos de Ejercicios Fiscales Anteriores			-			-
III. Total de Egresos (III = I + II)	46,878,082.00	-	46,878,082.00	32,512,084.98	32,512,084.98	14,365,997.02

LIC. LIZBETH SABINA GONZALEZ BUSTAMANTE
DIRECTORA GENERAL DE ADMINISTRACION



LIC. FRANCISCO CUEVAS SAENZ
COMISIONADO PRESIDENTE

Instituto Sonorense de Transparencia, Acceso a la Información Pública y Protección de Datos Personales
Estado Analítico del Ejercicio Presupuesto de Egresos
Por Partida del Gasto
Del 01 de Enero al 31 de Diciembre de 2021

ETCA-II-13

TRIMESTRE:IV-2021

Ejercicio del Presupuesto por Partida / Descripción		Egresos Aprobado Anual (1)	Ampliaciones/ (Reducciones) (2)	Egresos Modificado Anual (3=1+2)	Egresos Devengado Acumulado (4)	Egresos Pagado Acumulado (5)	Subejercicio (6 = 3 - 4)	% Avance Anual (7= 4/3)
1000	Servicios personales	26,929,967.00	0	26,929,967.00	24,259,335.40	24,259,335.40	2,670,631.60	
1100	Remuneraciones al personal de carácter permanente	6,227,489.32	944,450.61	7,171,939.93	7,171,939.93	7,171,939.93	-	
113	Sueldo base al personal permanente	6,227,489.32		7,171,939.93	7,171,939.93	7,171,939.93	-	
11301	Sueldos	5,483,036.76	1,688,903.17	7,171,939.93	7,171,939.93	7,171,939.93	-	100%
11306	Riesgo laboral	-		-	-	-	-	0%
11307	Ayuda para habitación	412,538.98	412,538.98	-	-	-	-	0%
11310	Ayuda para energía eléctrica	331,913.58	331,913.58	-	-	-	-	0%
1200	Remuneraciones al personal de carácter transitorio	-		-	-	-	-	
123	Retribuciones por Servicios de Carácter Social	-		-	-	-	-	
12301	Retribuciones por Servicios de Carácter Social	-		-	-	-	-	
1300	Remuneraciones adicionales y especiales	10,690,666.96	53,817.48	10,636,849.48	10,577,274.37	10,577,274.37	59,575.11	
131	Primas por años de servicios efectivos prestados	209,045.11		563,958.69	561,467.42	561,467.42	2,491.27	
13101	Primas y acreditaciones por años de servicio efectivos	209,045.11	354,913.58	563,958.69	561,467.42	561,467.42	2,491.27	100%
132	Primas de vacaciones, dominical y gratificación de fin de	2,404,243.75		1,995,512.69	1,995,512.69	1,995,512.69	-	
13201	Prima vacacional	941,650.71	101,784.93	839,865.78	839,865.78	839,865.78	-	100%
13202	Gratificación por fin de año	1,462,593.04	306,946.13	1,155,646.91	1,155,646.91	1,155,646.91	-	100%
13203	Compensación por ajuste de calendario	-		-	-	-	-	
13204	Compensación por bono navideño	-		-	-	-	-	
134	Compensaciones	8,077,378.10		8,077,378.10	8,020,294.26	8,020,294.26	57,083.84	
13403	Estímulos al personal de confianza	8,077,378.10		8,077,378.10	8,020,294.26	8,020,294.26	57,083.84	99%
1400	Seguridad Social	5,950,315.25	5,266.31	5,955,581.56	5,558,463.44	5,558,463.44	397,118.12	
141	Aportaciones de Seguridad Social	3,250,373.90		3,255,640.21	3,082,467.59	3,082,467.59	173,172.62	
14101	Aportaciones al ISSSTE	936,545.27	5,072.45	941,617.72	941,617.72	941,617.72	-	100%
14102	Aportaciones por Seguro de Vida al ISSST	393.78		393.78	344.28	344.28	49.50	87%
14103	Aportaciones por Seguro de Retiro al ISSST	1,676.31	193.86	1,870.17	1,870.17	1,870.17	-	100%
14104	Asignación para Prestamos a Corto Plazo	55,090.57		55,090.57	51,521.94	51,521.94	3,568.63	94%
14105	Aportaciones al Seguro de Cesantía	55,090.57		55,090.57	51,521.94	51,521.94	3,568.63	94%
14106	Otras Prestaciones de Seguridad Social	1,919,463.40		1,919,463.40	1,803,272.84	1,803,272.84	116,190.56	94%
14108	Aportaciones para Enfermedades Preexistentes	282,114.00		282,114.00	232,318.70	232,318.70	49,795.30	82%
142	Aportaciones al Fondo de Vivienda	826,851.59		826,851.59	724,245.51	724,245.51	102,606.08	
14201	Aportaciones al Fovissste	826,851.59		826,851.59	724,245.51	724,245.51	102,606.08	88%
143	Aportaciones al Sistema para el Retiro	1,873,089.76		1,873,089.76	1,751,750.34	1,751,750.34	121,339.42	




Instituto Sonorense de Transparencia, Acceso a la Información Pública y Protección de Datos Personales
Estado Analítico del Ejercicio Presupuesto de Egresos
Por Partida del Gasto
Del 01 de Enero al 31 de Diciembre de 2021

ETCA-II-13

TRIMESTRE:IV-2021

Ejercicio del Presupuesto por Partida / Descripción		Egresos Aprobado Anual (1)	Ampliaciones/ (Reducciones) (2)	Egresos Modificado Anual (3=1+2)	Egresos Devengado Acumulado (4)	Egresos Pagado Acumulado (5)	Subejercicio (6 = 3 - 4)	% Avance Anual (7= 4/3)
14301	Aportaciones al Sisit,a de Ahorro para	1,873,089.76		1,873,089.76	1,751,750.34	1,751,750.34	121,339.42	94%
144	Aportaciones para Seguros	-		-	-	-	-	
14401	Aportaciones para el Seguro de Vida	-		-	-	-	-	
1500	Otras Prestaciones Sociales y Economicas	4,061,495.47	895,899.44	3,165,596.03	951,657.66	951,657.66	2,213,938.37	
159	Otras Prestaciones Sociales y Economicas	4,061,495.47		3,165,596.03	951,657.66	951,657.66	2,213,938.37	
15901	Otras Prestaciones	4,061,495.47	895,899.44	3,165,596.03	951,657.66	951,657.66	2,213,938.37	30%
2000	Materiales y Suministros	867,390.17	71,545.31	938,935.48	938,375.48	938,375.48	560.00	
2100	Materiales de Administracion, Emision de Informacion	384,400.35	127,844.62	512,244.97	512,244.97	512,244.97	-	
211	Materiales, Utiles y Equipos Menores de Oficina	186,111.44		199,170.91	199,170.91	199,170.91	-	
21101	Materiales, Utiles y Equipos Menores de Oficina	186,111.44	13,059.47	199,170.91	199,170.91	199,170.91	-	100%
212	Materiales y Utiles de Impresión y Reproduccion	146,324.43		191,046.20	191,046.20	191,046.20	-	
21201	Materiales y Utiles de Impresion	146,324.43	44,721.77	191,046.20	191,046.20	191,046.20	-	100%
214	Materiales Utiles y Equipos Menores	15,401.19		12,313.40	12,313.40	12,313.40	-	
21401	Materiales y Utiles para el Procesamiento	15,401.19	3,087.79	12,313.40	12,313.40	12,313.40	-	100%
215	Material Impreso e Informacion Digital	2,100.00		64,469.00	64,469.00	64,469.00	-	
21501	Materiales para Informacion	2,100.00	62,369.00	64,469.00	64,469.00	64,469.00	-	100%
216	Material de Limpieza	31,101.61		45,245.46	45,245.46	45,245.46	-	
21601	Materiales de Limpieza	31,101.61	14,143.85	45,245.46	45,245.46	45,245.46	-	100%
217	Materiales y Utiles de Enseñanza	3,361.68		-	-	-	-	
21701	Materiales Educativos	3,361.68	3,361.68	-	-	-	-	0%
2200	Alimentos y Utensilios	65,042.54	44,554.43	20,488.11	19,928.11	19,928.11	560.00	
221	Productos Alimenticios para el Personal	60,311.86		19,928.11	19,928.11	19,928.11	-	
22101	Productos Alimenticios para el Personal	40,786.44	33,551.93	7,234.51	7,234.51	7,234.51	-	100%
22106	Adquisicion de Agua Potable	19,525.42	6,831.82	12,693.60	12,693.60	12,693.60	-	100%
223	Utensilios para el Servicio de Alimentos	4,730.68		560.00	-	-	560.00	
22301	Utensilios para el Servicio de Alimentos	4,730.68	4,170.68	560.00	-	-	560.00	0%
2400	Materiales y Articulos de Construccion	10,976.85	5,974.82	5,002.03	5,002.03	5,002.03	-	
246	Material Electrico y Electronico	4,498.72		3,887.03	3,887.03	3,887.03	-	
24601	Material Electrico y Electronico	4,498.72	611.69	3,887.03	3,887.03	3,887.03	-	100%
248	Materiales Complementarios	6,478.13		1,115.00	1,115.00	1,115.00	-	
24801	Materiales Complementarios	6,478.13	5,363.13	1,115.00	1,115.00	1,115.00	-	100%
2500	Productos Quimicos, Farmaceuticos	2,331.77	1,058.77	1,273.00	1,273.00	1,273.00	-	
253	Medicinas y Productos Farmaceuticos	2,331.77		1,273.00	1,273.00	1,273.00	-	



Instituto Sonorense de Transparencia, Acceso a la Información Pública y Protección de Datos Personales

Estado Analítico del Ejercicio Presupuesto de Egresos

Por Partida del Gasto

Del 01 de Enero al 31 de Diciembre de 2021

TRIMESTRE:IV-2021

ETCA-II-13

Ejercicio del Presupuesto por Partida / Descripción	(1)	(2)	(3=1+2)	(4)	(5)	(6 = 3 - 4)	(7 = 4/3)
Egresos Aprobado Anual	Egresos Modificado Anual	Egresos Devengado Acumulado	Egresos Pagado Acumulado	Subejercicio	% Avance Anual		
25301 Medicinas y Productos Farmacéuticos	2,331.77	1,058.77	1,273.00	1,273.00	1,273.00	-	100%
2600 Combustibles Lubricantes y Aditivos	389,543.22	7,994.55	397,537.77	397,537.77	397,537.77	-	100%
2610 Combustibles Lubricantes y Aditivos	389,543.22	7,994.55	397,537.77	397,537.77	397,537.77	-	100%
26101 Combustibles	389,543.22	7,994.55	397,537.77	397,537.77	397,537.77	-	100%
2700 Vestuarios, Blancos Pendas de Protección y Uniformes	-	-	-	-	-	-	-
271 Vestuarios y Uniformes	-	-	-	-	-	-	-
27101 Vestuarios y Uniformes	-	-	-	-	-	-	-
2900 Herramientas, Refacciones y Accesorios Menores	15,095.44	12,705.84	2,389.60	2,389.60	2,389.60	-	0%
292 Refacciones y Servicios Menores	-	-	-	-	-	-	-
29201 Refacciones y Servicios Menores	-	-	-	-	-	-	-
294 Refacciones y Accesorios Menores	15,095.44	12,705.84	2,389.60	2,389.60	2,389.60	-	0%
29401 Refacciones y Servicios Menores	15,095.44	12,705.84	2,389.60	2,389.60	2,389.60	-	100%
3000 Servicios Generales	18,930,253.11	71,545.31	18,858,707.80	7,184,396.10	7,184,396.10	11,674,311.70	37%
3100 Servicios Básicos	518,581.01	31,155.93	549,736.94	504,986.00	504,986.00	44,750.94	91%
311 Energía Eléctrica	56,143.55	56,143.55	56,143.55	36,105.00	36,105.00	20,038.55	64%
31101 Energía Eléctrica	56,143.55	56,143.55	56,143.55	36,105.00	36,105.00	20,038.55	64%
313 Agua	6,337.80	12,626.20	18,964.00	18,964.00	18,964.00	-	100%
31301 Agua Potable	6,337.80	12,626.20	18,964.00	18,964.00	18,964.00	-	100%
314 Telefonía Tradicional	52,072.90	4,300.00	47,772.90	33,503.70	33,503.70	14,269.20	77%
31401 Telefonía Tradicional	52,072.90	4,300.00	47,772.90	33,503.70	33,503.70	14,269.20	77%
315 Telefonía Celular	52,875.91	52,875.91	52,875.91	47,324.01	47,324.01	5,551.90	90%
31501 Telefonía Celular	52,875.91	52,875.91	52,875.91	47,324.01	47,324.01	5,551.90	90%
317 Servicio de Acceso a Internet, Redes	342,839.23	22,829.73	365,668.96	365,668.96	365,668.96	-	100%
31701 Servicio de Acceso a Internet, Redes	342,839.23	22,829.73	365,668.96	365,668.96	365,668.96	-	100%
318 Servicios Postales y Telegáficos	8,311.62	8,311.62	8,311.62	3,420.33	3,420.33	4,891.29	41%
31801 Servicio Postal	8,311.62	8,311.62	8,311.62	3,420.33	3,420.33	4,891.29	41%
3200 Servicios de Arrendamiento	994,752.10	994,752.10	994,752.10	961,849.30	961,849.30	32,902.80	98%
322 Arrendamiento de Edificios	796,286.05	796,286.05	796,286.05	782,256.24	782,256.24	14,029.81	98%
32201 Arrendamiento de Edificios	796,286.05	796,286.05	796,286.05	782,256.24	782,256.24	14,029.81	98%
323 Arrendamiento de Muebles, Maquinaria	32,155.20	32,155.20	32,155.20	30,624.00	30,624.00	1,531.20	95%
32301 Arrendamiento de Muebles, Maquinaria	32,155.20	32,155.20	32,155.20	30,624.00	30,624.00	1,531.20	95%
325 Arrendamiento de Equipo de Transporte	166,310.85	166,310.85	166,310.85	148,969.06	148,969.06	17,341.79	90%
32501 Arrendamiento de Equipo de Transporte	166,310.85	166,310.85	166,310.85	148,969.06	148,969.06	17,341.79	90%



Instituto Sonorense de Transparencia, Acceso a la Información Pública y Protección de Datos Personales
Estado Analítico del Ejercicio Presupuesto de Egresos
Por Partida del Gasto
Del 01 de Enero al 31 de Diciembre de 2021

ETCA-II-13

TRIMESTRE:IV-2021

Ejercicio del Presupuesto por Partida / Descripción		Egresos Aprobado Anual (1)	Ampliaciones/ (Reducciones) (2)	Egresos Modificado Anual (3=1+2)	Egresos Devengado Acumulado (4)	Egresos Pagado Acumulado (5)	Subejercicio (6 = 3 - 4)	% Avance Anual (7= 4/3)
3300	Servicios Profesionales, Científicos y Tecnológicos	5,391,831.82	700.00	5,392,531.82	1,178,271.09	1,178,271.09	4,214,260.73	
331	Servicios Legales de Contabilidad, Auditoría	4,376,881.89		4,376,881.89	1,163,692.89	1,163,692.89	3,213,189.00	
33101	Servicios Legales de Contabilidad, Auditoría	4,376,881.89		4,376,881.89	1,163,692.89	1,163,692.89	3,213,189.00	27%
333	Servicios de Consultoría Administrativa, Informática	1,000,000.00		1,000,000.00	-	-	1,000,000.00	
33301	Servicios de Informática	1,000,000.00		1,000,000.00	-	-	1,000,000.00	0%
334	Servicios de Capacitación	-		-	-	-	-	0%
33401	Servicios de Capacitación	-		-	-	-	-	0%
336	Servicios de Apoyo Administrativo	1,043.65		1,043.65	-	-	1,043.65	
33603	Impresiones y Publicaciones Oficiales	1,043.65		1,043.65	-	-	1,043.65	0%
338	Servicios de Vigilancia	13,906.28		14,606.28	14,578.20	14,578.20	28.08	
33801	Servicios de Vigilancia	13,906.28	700.00	14,606.28	14,578.20	14,578.20	28.08	100%
3400	Servicios Financieros y Bancarios	106,407.58		106,407.58	98,841.27	98,841.27	7,566.31	
341	Servicios Financieros y Bancarios	32,185.13		32,185.13	28,571.39	28,571.39	3,613.74	
34101	Servicios Financieros y Bancarios	32,185.13		32,185.13	28,571.39	28,571.39	3,613.74	89%
347	Fletes y Maniobras	74,222.45		74,222.45	70,269.88	70,269.88	3,952.57	
34701	Fletes y Maniobras	74,222.45		74,222.45	70,269.88	70,269.88	3,952.57	95%
3500	Servicios de Instalación, Reparación y Mantenimiento	276,724.40	69,350.69	346,075.19	294,950.95	294,950.95	51,124.33	
351	Conservación y Mantenimiento Menor de Inmuebles	67,093.63		67,093.63	42,801.06	42,801.06	24,292.57	
35101	Mantenimiento y Conservación de Inmuebles	67,093.63		67,093.63	42,801.06	42,801.06	24,292.57	64%
352	Instalación, Reparación y Mantenimiento de Mobiliario	29,909.67		29,909.67	13,270.41	13,270.41	16,639.26	
35201	Mantenimiento y Conservación de Mobiliario	29,909.67		29,909.67	13,270.41	13,270.41	16,639.26	44%
353	Instalación, Reparación y Mantenimiento de Mobiliario	37,502.22		70,646.90	61,294.40	61,294.40	9,352.50	
35301	Instalaciones	15,760.92	33,144.68	48,905.60	48,905.60	48,905.60	-	100%
35302	Mantenimiento y Conservación de Bienes	21,741.30		21,741.30	12,388.80	12,388.80	9,352.50	57%
357	Instalación, Reparación y Mantenimiento de Maquinaria	1,705.20		26,007.20	26,007.20	26,007.20	-	
35701	Mantenimiento y Conservación de Maquinaria	1,705.20	24,302.00	26,007.20	26,007.20	26,007.20	-	100%
358	Servicios de Limpieza y Manejo de Desechos	125,897.77		135,801.78	135,801.78	135,801.78	-	
35801	Servicios de Limpieza y Manejo de Desechos	125,897.77	9,904.01	135,801.78	135,801.78	135,801.78	-	100%
359	Servicios de Jardinería y Fumigación	14,616.00		16,616.00	15,776.00	15,776.00	840.00	
35901	Servicios de Jardinería y Fumigación	14,616.00	2,000.00	16,616.00	15,776.00	15,776.00	840.00	95%
3600	Servicios de Comunicación Social y Publicitarios	4,585,034.43	54,062.00	4,639,096.43	2,553,811.01	2,553,811.01	2,085,285.42	
361	Difusión por Radio, Televisión y Otros Medios	513,870.00		567,932.00	567,932.00	567,932.00	-	
36101	Difusión por Radio, Televisión y Otros Medios	513,870.00	54,062.00	567,932.00	567,932.00	567,932.00	-	100%
366	Servicios de Creación de Difusión de Contenidos	4,071,164.43		4,071,164.43	1,985,879.01	1,985,879.01	2,085,285.42	



Instituto Sonorense de Transparencia, Acceso a la Información Pública y Protección de Datos Personales

Estado Analítico del Ejercicio Presupuesto de Egresos

Por Partida del Gasto

Del 01 de Enero al 31 de Diciembre de 2021

TRIMESTRE:IV-2021

ETCA-II-13

Ejercicio del Presupuesto por Partida / Descripción	(1) Egresos Aprobado Anual	(2) Ampliaciones/ (Reducciones)	(3)=1+2 Egresos Modificado Anual	(4) Egresos Devengado Acumulado	(5) Egresos Pagado Acumulado	(6 = 3 - 4) Subejercicio	(7 = 4/3) % Avance Anual
36601 Servicios de Creación de Difusión de Contenidos	4,071,164.43	275,710.96	4,071,164.43	1,985,879.01	1,985,879.01	2,085,285.42	49%
3700 Servicios de Traslado y Viáticos	3,553,833.49	-	3,278,122.53	858,534.49	858,534.49	2,419,588.04	
371 Pasajes Aereos	146,993.99	-	146,993.99	31,748.00	31,748.00	115,245.99	
37101 Pasajes Aereos	146,993.99	-	146,993.99	31,748.00	31,748.00	115,245.99	
372 Pasajes Terrestres	-	-	-	-	-	-	
37201 Pasajes Terrestres	-	-	-	-	-	-	
375 Viáticos en el Pais	3,399,376.10	-	3,119,984.54	815,642.49	815,642.49	2,304,342.05	
37501 Viáticos en el Pais	3,399,376.10	-	3,119,984.54	815,642.49	815,642.49	2,304,342.05	
37502 Gastos de Camino	-	279,391.56	3,119,984.54	815,642.49	815,642.49	2,304,342.05	26%
379 Otros Servicios de Traslados y Hospedaje	7,463.40	-	11,144.00	-	-	-	
37901 Cuotas	7,463.40	-	11,144.00	11,144.00	11,144.00	-	
3800 Servicios Oficiales	3,132,880.12	-	3,132,880.12	314,046.99	314,046.99	2,818,833.13	
381 Gastos de Ceremonial	175,147.38	-	175,147.38	2,294.00	2,294.00	172,853.38	
38101 Gastos de Ceremonial	175,147.38	-	175,147.38	2,294.00	2,294.00	172,853.38	
383 Congresos y Convenciones	2,957,732.74	-	2,957,732.74	311,752.99	311,752.99	2,645,979.75	
38301 Congresos y Convenciones	2,957,732.74	-	2,957,732.74	311,752.99	311,752.99	2,645,979.75	
3900 Otros Servicios Generales	370,208.07	48,897.03	419,105.10	419,105.10	419,105.10	-	11%
392 Impuestos y Derechos	370,208.07	-	419,105.10	419,105.10	419,105.10	-	
39201 Impuestos y Derechos	370,208.07	-	419,105.10	419,105.10	419,105.10	-	
5000 Bienes Muebles, Inmuebles e Intangibles	150,471.72	-	150,471.72	129,978.00	129,978.00	20,493.72	
5100 Mobiliario y Equipo de Administración	132,238.26	-	132,238.26	129,978.00	129,978.00	2,260.26	
511 Muebles de Oficina y Estantería	19,244.40	-	2,244.40	-	-	2,244.40	
51101 Muebles de Oficina y Estantería	19,244.40	-	2,244.40	-	-	2,244.40	
512 Muebles, Excepto de Oficina y Estantes	-	-	-	-	-	-	
51201 Muebles, Excepto de Oficina y Estantes	-	-	-	-	-	-	
515 Equipo de Computo y de Tecnologías de Información	112,993.86	-	112,993.86	129,978.00	129,978.00	15.86	
51501 Bienes Informaticas	112,993.86	-	112,993.86	129,978.00	129,978.00	15.86	
5200 Mobiliario y Equipo de Educacion y Recreativos	112,993.86	17,000.00	129,993.86	129,978.00	129,978.00	15.86	
52000 Mobiliario y Equipo de Educacion y Recreativos	112,993.86	17,000.00	129,993.86	129,978.00	129,978.00	15.86	
523 Camaras Fotograficas y de Video	-	-	-	-	-	-	
52301 Camaras Fotograficas y de Video	-	-	-	-	-	-	
52301 Camaras Fotograficas y de Video	-	-	-	-	-	-	
5600 Maquinaria Otros Equipos y Herramientas	-	-	-	-	-	-	
565 Equipo de Comunicación y Telecomunicaciones	-	-	-	-	-	-	
56501 Equipo de Comunicación y Telecomunicaciones	-	-	-	-	-	-	

Instituto Sonorense de Transparencia, Acceso a la Información Pública y Protección de Datos Personales
Estado Analítico del Ejercicio Presupuesto de Egresos
Por Partida del Gasto
 Del 01 de Enero al 31 de Diciembre de 2021

ETCA-II-13

TRIMESTRE:IV-2021

Ejercicio del Presupuesto por Partida / Descripción		Egresos Aprobado Anual (1)	Ampliaciones/ (Reducciones) (2)	Egresos Modificado Anual (3=1+2)	Egresos Devengado Acumulado (4)	Egresos Pagado Acumulado (5)	Subejercicio (6 = 3 - 4)	% Avance Anual (7= 4/3)
5900	Activos Intangibles	18,233.46		18,233.46	-	-	18,233.46	
591	Software	18,233.46		18,233.46	-	-	18,233.46	
59101	Software	18,233.46		18,233.46	-	-	18,233.46	0%
...				0			0	
	Total del Gasto	46,878,082.00	0.00	46,878,082.00	32,512,084.98	32,512,084.98	14,365,997.02	

 LIC. LIZBETH SABINA GONZALEZ BUSTAMANTE
 DIRECTORA GENERAL DE ADMINISTRACION

 LIC. FRANCISCO CUEVAS SAENZ
 COMISIONADO PRESIDENTE



Instituto Sonorense de Transparencia, Acceso a la Información Pública y Protección de Datos Personales
Estado Analítico del Ejercicio de Presupuesto de Egresos- Detallado – LDF
(Clasificación de Servicios Personales por Categoría)

ETCA-II-14

Del 01 de Enero al 31 de Diciembre de 2021

(PESOS)

TRIMESTRE:IV-2021

Concepto (c)	Egresos					Subejercicio (e)
	Aprobado (d)	Ampliaciones/ (Reducciones)	Modificado	Devengado	Pagado	
I. Gasto No Etiquetado (I=A+B+C+D+E+F)	26,929,967.00		26,929,967.00	24,259,335.40	24,259,335.40	2,670,631.60
A. Personal Administrativo y de Servicio Público						
B. Magisterio						
C. Servicios de Salud (C=c1+c2)						
c1) Personal Administrativo	26,929,967.00		26,929,967.00	24,259,335.40	24,259,335.40	2,670,631.60
c2) Personal Médico, Paramédico y afin						
D. Seguridad Pública						
E. Gastos asociados a la implementación de nuevas leyes federales o reformas a las mismas (E = e1 + e2)						
e1) Nombre del Programa o Ley 1						
e2) Nombre del Programa o Ley 2						
F. Sentencias laborales definitivas						
II. Gasto Etiquetado (II=A+B+C+D+E+F)						
A. Personal Administrativo y de Servicio Público						
B. Magisterio						
C. Servicios de Salud (C=c1+c2)						
c1) Personal Administrativo						
c2) Personal Médico, Paramédico y afin						
D. Seguridad Pública						
E. Gastos asociados a la implementación de nuevas leyes federales o reformas a las mismas (E = e1 + e2)						
e1) Nombre del Programa o Ley 1						
e2) Nombre del Programa o Ley 2						
F. Sentencias laborales definitivas						
III. Total del Gasto en Servicios Personales (III = I + II)	26,929,967.00		26,929,967.00	24,259,335.40	24,259,335.40	2,670,631.60

LIC. LIZBETH SABINA GONZALEZ BUSTAMANTE
DIRECTORA GENERAL DE ADMINISTRACION

LIC. FRANCISCO CUEVAS SAENZ
COMISIONADO PRESIDENTE



Instituto Sonorense de Transparencia, Acceso a la Información Pública y Protección de Datos Personales
Conciliación entre los Egresos Presupuestarios y los Gastos Contables
 al 31 de Diciembre de 2021

ETCA-II-15

TRIMESTRE:IV-2021

(Pesos)

1. Total de Egresos Presupuestarios		32,512,084.98
2. Menos Egresos Presupuestarios No Contables		129,978.00
Materias Primas y Materiales de Producción y Comercialización		
Materiales y Suministros		
Mobiliario y Equipo de Administración	129,978.00	
Mobiliario y Equipo Educativo y Recreativo		
Equipo e Instrumental Médico y de Laboratorio		
Vehículos y Equipo de Transporte		
Equipo de Defensa y Seguridad		
Maquinaria, Otros Equipos y Herramientas		
Archivos Biológicos		
Bienes Inmuebles		
Activos Intangibles		
Obra Pública en Bienes de Dominio Público		
Obra Pública en Bienes Propios		
Acciones y Participaciones de Capital		
Compra de Títulos y Valores		
Concesión de Préstamos		
Inversiones en Fideicomisos, Mandatos y Otros Análogos		
Provisiones para Contingencias y Otras Erogaciones Especiales		
Armonización de la Deuda Pública		
Adeudos de Ejercicios Fiscales Anteriores (ADEFAS)		
Otros Egresos Presupuestales No Contables		
3. Más Gastos Contables No Presupuestarios		123,684.99
Estimaciones, Depreciaciones, Deterioros, Obsolescencia y Amortizaciones	123,684.99	
Provisiones		
Disminución de Inventarios		
Aumento por Insuficiencia de Estimaciones por Pérdida o Deterioro u Obsolescencia		
Aumento por Insuficiencia de Provisiones		
Otros Gastos		
Otros Gastos Contables No Presupuestales		
4. Total de Gasto Contable (4= 1 - 2 + 3)		32,505,791.97



LIC. LIBBETH SABINA GONZALEZ BUSTAMANTE
 DIRECTORA GENERAL DE ADMINISTRACION

LIC. FRANCISCO CUEVAS SAENZ
 COMISIONADO PRESIDENTE

Instituto Sonorense de Transparencia, Acceso a la Información Pública y Protección de Datos Personales

Endeudamiento Neto

ETCA-II-16

Del 01 de Enero al 31 de Diciembre de 2021

TRIMESTRE:IV-2021

(pesos)

Identificación del crédito o Instrumento	Contratación / Colocación	Amortización	Endeudamiento Neto
	A	B	C=A-B
Créditos Bancarios			
1			
2			
3			
4			
5			
6			
7			
8			
9			
10			
Total Créditos Bancarios	0.00	0.00	0.00
Otros Instrumentos de Deuda			
1			
2			
3			
4			
5			
6			
7			
8			
9			
10			
Total Otros Instrumentos de Deuda	0.00	0.00	0.00
TOTAL	0.00	0.00	0.00

"Bajo protesta de decir verdad declaramos que los Estados Financieros y sus Notas, son razonablemente correctos y son responsabilidad del emisor"

LIC. LIBETH SABINA GONZALEZ BUSTAMANTE
DIRECTORA GENERAL DE ADMINISTRACION

L.C. FRANCISCO CUEVAS SAENZ
COMISIONADO PRESIDENTE



Instituto Sonorense de Transparencia, Acceso a la Información Pública y Protección de Datos Personales
Intereses de la Deuda
Del 01 de Enero al 31 de Diciembre de 2021

ETCA-II-17

TRIMESTRE:IV-2021

Identificación del crédito o Instrumento	Devergado	Pagado
Créditos Bancarios		
1		
2		
3		
4		
5		
6		
7		
8		
9		
10		
Total de Interéses Créditos Bancarios	0.00	0.00
Otros Instrumentos de Deuda		
1		
2		
3		
4		
5		
6		
7		
8		
9		
10		
Total Intereses Otros Instrumentos de Deuda	0.00	0.00
TOTAL	0.00	0.00



"Bajo protesta de decir verdad declaramos que los Estados Financieros y sus Notas, son razonablemente correctos y son responsabilidad del emisor"


 LIC. LIZBETH SABINA GONZALEZ BUSTAMANTE
 DIRECTORA GENERAL DE ADMINISTRACION


 LIC. FRANCISCO CUEVAS SAENZ
 COMISIONADO PRESIDENTE

Instituto Sonorense de Transparencia, Acceso a la Información Pública y Protección de Datos Personales
Gasto Por Categoría Programática
Del 01 de Enero al 31 de Diciembre de 2021

ETCA-III-01

(PESOS)

TRIMESTRE:IV-2021

Concepto	Egresos Aprobado Anual (1)	Ampliaciones/ (Reducciones) (2)	Egresos Modificado Anual (3=1+2)	Egresos Devengado Anual (4)	Egresos Pagado Anual (5)	Subejercicio (6 = 3 - 4)
Programas						
Subsidios: Sector Social y Privado o Estados y Municipios	0	0	0	0	0	0
Sujetos a Reglas de Operación			0			0
Otros Subsidios			0			0
Desempeño de las Funciones:	46,878,082	0	46,878,082	32,512,085	32,512,085	14,365,997
Prestación de Servicios Públicos			0			0
Provisión de Bienes Públicos			0			0
Planeación, Seguimiento y Evaluación de Políticas Públicas			0			0
Promoción y Fomento			0			0
Regulación y Supervisión	46,878,082	0	46,878,082	32,512,085	32,512,085	14,365,997
Funciones de las Fuerzas Armadas (Unicamente el Gobierno Federal)			0			0
Específicos			0			0
Proyectos de Inversión			0			0
Administrativos y de Apoyos	0	0	0	0	0	0
Apoyo al Proceso Presupuestario y para Mejorar la Eficiencia Institucional			0			0
Apoyo a la Función Pública y al Mejoramiento de la Gestión			0			0
Operaciones Ajenas			0			0
Compromisos	0	0	0	0	0	0
Obligaciones de Cumplimiento de Resolución Jurisdiccional			0			0
Desastres Naturales			0			0
Obligaciones	0	0	0	0	0	0
Pensiones y Jubilaciones			0			0
Aportaciones a la Seguridad Social			0			0
Aportaciones a Fondos de Estabilización			0			0
Aportaciones a Fondos de Inversión y Reestructura de Pensiones			0			0
Programas de gasto Federalizado (Gobierno Federal)	0	0	0	0	0	0
Gasto Federalizado			0			0
Participaciones a Entidades Federativas y Municipios			0			0
Costo Financiero, Deuda o Apoyo a Deudores y Ahorradores de la Banca			0			0
Adeudos de Ejercicios Fiscales Anteriores			0			0
Total del Gasto	46,878,082	0	46,878,082	32,512,085	32,512,085	14,365,997

LIC. LIZBETH SABINA GONZALEZ BUSTAMANTE
DIRECTORA GENERAL DE ADMINISTRACION

LIC. FRANCISCO CUEVAS SAENZ
COMISIONADO PRESIDENTE





INSTITUTO SONORENSE DE TRANSPARENCIA ACCESO A LA INFORMACION PUBLICA Y PROTECCION DE DATOS PERSONALES

ETCA-III-03

MATRIZ DE INDICADORES CORRESPONDIENTE AL CUARTO TRIMESTRE DE 2021

Dependencia y/o Entidad:	INSTITUTO SONORENSE DE TRANSPARENCIA ACCESO A LA INFORMACION PUBLICA Y PROTECCION DE DATOS PERSONALES
Programa Presupuestario:	E501E05: TRANSPARENCIA Y ACCESO A LA INFORMACION PUBLICA.
Eje del PED:	EJE 5: GOBIERNO EFICIENTE, INNOVADOR, TRANSPARENTE Y SENSIBILIDAD SOCIAL
Reto del PED:	RETO 01: ESTABLECER MECANISMOS TRANSPARENTES Y PÚBLICOS DEL CONTROL DEL GASTO QUE PERMITA IDENTIFICAR LA DESVIACION DE RECURSOS O POSIBLES ACTOS DE CORRUPCIÓN
Beneficiarios:	POBLACION DEL ESTADO DE SONORA

Resumen narrativo	(Objetivos)	Indicadores				Supuestos	Avance al periodo % del avance
		Nombre	Formula	Sentido	Unidad de medida		
Contribuir al fortalecimiento del derecho de acceso a la información pública y a la protección de datos personales, fomentando en todo momento la cultura de la transparencia, estableciendo relaciones de colaboración entre los sujetos obligados y sociedad Civil	Porcentaje de Capacitación complementaria	(numero de capacitaciones realizadas / numero de programadas)*100	Ascendente	Curso	Trimestral	Listas de asistencia e informes presentados por el ISTAI	100.00%
La Sociedad Sonorense conoce y ejerce los derechos para el acceso a la información pública y la protección de sus datos personales.	Porcentaje del derecho de acceso	(numero de solicitudes recibidas / numero de solicitudes programadas)*100	Ascendente	Solicitud	Trimestral	Solicitudes de acceso e informes presentados por el ISTAI	83.00%
C1: Capacitación a sectores de profesionistas y estudiantes de áreas de comunicación empresarial (periodistas y comunicadores), para conocimiento sobre el ejercicio y aprovechamiento del DAF, Ley General de Transparencia, y beneficios y obligaciones en protección de datos personales.	Porcentaje cursos a usuarios focalizados	(numero de cursos impartidos / numero de cursos programados)*100	Ascendente	Curso	Trimestral	Listas de asistencia e informes presentados por el ISTAI	100.00%
C2: Celebración y retiro de convenios con sujetos obligados y sociedad civil que generen aprovechamiento para el objetivo específico a fin de fortalecer el derecho de acceso a la información pública	Porcentaje de Convenios realizados	(numero de convenios firmados / numero de convenios programados)*100	Ascendente	Convenio	Trimestral	Convenio e informes presentados por el ISTAI	487.50%





	Resumen narrativo (Objetivos)	Indicadores					Linea base Valor 2016	Meta Anual 2021	Medios de verificación (Fuentes)	Supuestos	Avance al periodo	% del avance
		Nombre	Fórmula	Sentido	Unidad de medida	Frecuencia						
ACTIVIDADES	C3: Resolución, estudio, análisis y resolución de recursos de revisión y protección de datos personales	Porcentaje de resoluciones de recursos de revision	$(\text{numero de reoluciones emitidas} / \text{numero de resoluciones programadas}) * 100$	Ascendente	Resoluciones	Trimestral	240	502	Expedientes de resoluciones e informes presentados por el ISTAI	Existen las condiciones para firmar convenios con otras instituciones	603	120.12%
	A1: Promover y difundir la cultura de la transparencia.	Porcentaje del numero de presentaciones dirigidas a público estudiantil	$(\text{numero de presentaciones realizadas} / \text{numero de presentaciones programadas}) * 100$	Ascendente	Presentación	Trimestral	14	20	informes presentados por el ISTAI, Galeria fotografica y listas de asistencia	La Dirección General de Difusión planea y coordina las presentaciones en tiempo y forma	20	100.00%
	A2: Establecer los acuerdos de la máxima autoridad del ISTAI que es el Consejo General de las actividades desarrolladas por este Instituto.	Porcentaje de sesiones de Pleno realizadas	$(\text{numero de sesiones realizadas} / \text{numero de sesiones programadas}) * 100$	Ascendente	Acta	Trimestral	18	36	informes presentados por el ISTAI, actas	El Consejo General del ISTAI, sesiona en tiempo y forma, acorde a las necesidades Jurídicas y Administrativas	27	75.00%
	A3: Fortalecer entre sujetos obligados el principio de máxima publicidad y rendición de cuentas con la finalidad de lograr se le facilite a la ciudadanía el acceso a la información pública.	Porcentaje de visitas a sujetos obligados	$(\text{numero de visitas realizadas} / \text{numero de visitas programadas}) * 100$	Ascendente	Visita	Trimestral	38	25	informes presentados por el ISTAI	Existen las condiciones para efectuar vinculación con otras instituciones o sujetos obligados	25	100.00%

ELABORÓ:
LIC. LIZBETH SABINA GONZÁLEZ BUSTAMANTE
DIRECTORA GENERAL DE ADMINISTRACIÓN

AUTORIZÓ:
LIC. FRANCISCO CUEVAS SAENZ
COMISIONADO PRESIDENTE





GOBIERNO DEL ESTADO DE SONORA

ETCA-III-04

TRIMESTRE: CUARTO

INFORME DE AVANCE PROGRAMÁTICO 2021
PROGRAMA OPERATIVO ANUAL

Gobierno del
Estado de Sonora

CLAVE	NOMBRE DEL INDICADOR	UNI MEDIDA	TIPO META	VAL. ACUM.	DATOS	PROGRAMADO ORIGINAL					MODIFICADO					REALIZADO				% DE AVANCE TRIMESTRAL
						PRIMERO	SEGUNDO	TERCERO	CUARTO	ANUAL	PRIMERO	SEGUNDO	TERCERO	CUARTO	ANUAL	PRIMERO	SEGUNDO	TERCERO	CUARTO	

DEPENDENCIA / ENTIDAD 01 INSTITUTO SONORENSE DE TRANSPARENCIA Y ACCESO A LA INFORMACIÓN PÚBLICA Y PROTECCIÓN DE DATOS PERSONALES

UNIDAD ADMINISTRATIVA 001 INSTITUTO SONORENSE DE TRANSPARENCIA Y ACCESO A LA INFORMACIÓN PÚBLICA Y PROTECCIÓN DE DATOS PERSONALES

E501E05	TRANSPARENCIA Y ACCESO A LA INFORMACIÓN PÚBLICA																			
295	GARANTIZAR EL CUMPLIMIENTO DE OBLIGACIONES POR PARTE DE LOS SUJETOS OBLIGADOS																			
	EJERCICIO DEL DERECHO DE ACCESO A LA INFORMACIÓN PÚBLICA	SOLICITUD	P	NO	MET	23.33%	30%	26.67%	20%	20%	23.33%	30%	26.67%	20%	20%	7.63%	4.43%	22.37%	48.57%	242.83%
					NUM	700.00	900.00	800.00	600.00	600.00	700.00	900.00	800.00	600.00	600.00	229.00	133.00	671.00	1457.00	
					DEN	3000.00	3000.00	3000.00	3000.00	3000.00	3000.00	3000.00	3000.00	3000.00	3000.00	3000.00	3000.00	3000.00	3000.00	
EVALUACIÓN CUALITATIVA																				
POR UN ERROR INVOLUNTARIO EN EL TRIM2-2021 SE PUSO AVANCE DE 133 SOLICITUDES, DEBIENDO SER POR 828, LA DIFERENCIA SE ACUMULARÁ EN EL AVANCE PRESENTADO EN EL CUARTO TRIMESTRE 2021, EL CUA ES DE 762 SOLICITUDES MAS LA DIFERENCIA DEL SEGUNDO TRIMESTRE QUE ES POR 695 SOLICITUDES, ARROJANDO UN RESULTADO DE 1457 SOLICITUDES.																				
	REUNIÓN DE CAPACITACIÓN OBLIGATORIA	TALLER	P	NO	MET	50%	0.00%	0.00%	50%	50%	0.00%	50%	0.00%	50%	50%	0.00%	54.55%	0.00%	45.45%	90.90%
					NUM	11.00	0.00	0.00	11.00	11.00	0.00	11.00	0.00	11.00	11.00	0.00	12.00	0.00	10.00	
					DEN	22.00	0.00	0.00	22.00	22.00	0.00	22.00	0.00	22.00	22.00	0.00	22.00	0.00	22.00	
EVALUACIÓN CUALITATIVA																				
SE LLEVARON A CABO 10 REUNIONES DE CAPACITACIÓN OBLIGATORIA, CON ELLO, CUMPLIENDO LO PROGRAMADO.																				
	RESOLUCIÓN DE RECURSO DE REVISIÓN	RESOLUCIÓN	P	NO	MET	21.31%	28.88%	29.88%	19.92%	19.92%	21.31%	28.88%	29.88%	19.92%	19.92%	31.08%	30.48%	19.12%	39.44%	198.00%
					NUM	107.00	145.00	150.00	100.00	100.00	107.00	145.00	150.00	100.00	100.00	156.00	153.00	96.00	198.00	
					DEN	502.00	502.00	502.00	502.00	502.00	502.00	502.00	502.00	502.00	502.00	502.00	502.00	502.00	502.00	
EVALUACIÓN CUALITATIVA																				
FUE REBASADA EN SU CUMPLIMIENTO, DEBIDO A QUE, CON MOTIVO DE UNA BUENA DIFUSIÓN DE LA CULTURA DE LA TRANSPARENCIA, LOS CIUDADANOS EJERCEN SU DERECHO DE ACCESO A LA INFORMACIÓN PÚBLICA Y HAN SIDO INCREMENTADOS EL NÚMERO DE RECURSOS DE REVISIÓN Y LA RESOLUCIÓN DE LOS MISMOS.																				





Gobierno del Estado de Sonora

GOBIERNO DEL ESTADO DE SONORA

TRIMESTRE: CUARTO

INFORME DE AVANCE PROGRAMÁTICO 2021 POR INDICADOR

DEPENDENCIA / ENTIDAD	INSTITUTO SONORENSE DE TRANSPARENCIA Y ACCESO A LA INFORMACIÓN PÚBLICA Y PROTECCIÓN DE DATOS PERSONALES															
UNIDAD ADMINISTRATIVA	INSTITUTO SONORENSE DE TRANSPARENCIA Y ACCESO A LA INFORMACIÓN PÚBLICA Y PROTECCIÓN DE DATOS PERSONALES															
CLAVE PROGRAMÁTICA	41901001804E501E05295A1					ACUMULABLE					NO					
NOMBRE DEL INDICADOR	EJERCICIO DEL DERECHO DE ACCESO A LA INFORMACIÓN PÚBLICA										TIPO DE INDICADOR					GESTIÓN
DESCRIPCIÓN	NÚMERO DE SOLICITUDES DE ACCESO A LA INFORMACIÓN PÚBLICA RECIBIDAS										DIMENSIÓN DEL INDICADOR					EFICIENCIA
MÉTODO DE CÁLCULO	NÚMERO DE ACCESO DE SOLICITUDES										DESCRIPCIÓN DEL NUMERADOR					NÚMERO DE SOLICITUDES DE ACCESO A LA
TIPO DE CÁLCULO	PORCENTUAL										UNIDAD DE MEDIDA DEL NUMERADOR					SOLICITUD
FUENTE DE VERIFICACIÓN	NFORMES Y LAS SOLICITUDES EN FISICO										DESCRIPCIÓN DEL DENOMINADOR					NÚMERO DE SOLICITUDES DE ACCESO A LA
SENTIDO DEL INDICADOR	CONSTANTE										UNIDAD DE MEDIDA DEL DENOMINADOR					SOLICITUD
CONTRIBUCIÓN AL PED	E501 ESTABLECER MECANISMOS TRANSPARENTES Y PÚBLICOS DEL CONTROL DEL GASTO QUE PERMITA IDENTIFICAR LA DESVIACIÓN DE RECURSOS O POSIBLES ACTOS DE CORRUPCIÓN															
DATOS	PROGRAMADO ORIGINAL					MODIFICADO					REALIZADO					% DE AVANCE TRIMESTRAL
	PRIMERO	SEGUNDO	TERCERO	CUARTO	ANUAL	PRIMERO	SEGUNDO	TERCERO	CUARTO	ANUAL	PRIMERO	SEGUNDO	TERCERO	CUARTO		
META	23.33%	30%	26.67%	20%	20%	23.33%	30%	26.67%	20%	20%	7.63%	4.43%	22.37%	48.57%	242.83%	
NUMERADOR	700.00	900.00	800.00	600.00	600.00	700.00	900.00	800.00	600.00	600.00	229.00	133.00	671.00	1457.00		
DENOMINADOR	3000.00	3000.00	3000.00	3000.00	3000.00	3000.00	3000.00	3000.00	3000.00	3000.00	3000.00	3000.00	3000.00	3000.00		

EVALUACIÓN CUALITATIVA
 POR UN ERROR INVOLUNTARIO EN EL TRIM2-2021 SE PUSO AVANCE DE 133 SOLICITUDES, DEBIENDO SER POR 828, LA DIFERENCIA SE ACUMULARÁ EN EL AVANCE PRESENTADO EN EL CUARTO TRIMESTRE 2021, EL CUA ES DE 762 SOLICITUDES MAS LA DIFERENCIA DEL SEGUNDO TRIMESTRE QUE ES POR 695 SOLICITUDES, ARROJANDO UN RESULTADO DE 1457 SOLICITUDES.

DEPENDENCIA / ENTIDAD	INSTITUTO SONORENSE DE TRANSPARENCIA Y ACCESO A LA INFORMACIÓN PÚBLICA Y PROTECCIÓN DE DATOS PERSONALES															
UNIDAD ADMINISTRATIVA	INSTITUTO SONORENSE DE TRANSPARENCIA Y ACCESO A LA INFORMACIÓN PÚBLICA Y PROTECCIÓN DE DATOS PERSONALES															
CLAVE PROGRAMÁTICA	41901001804E501E05295A1					ACUMULABLE					NO					
NOMBRE DEL INDICADOR	REUNIÓN DE CAPACITACIÓN OBLIGATORIA										TIPO DE INDICADOR					GESTIÓN
DESCRIPCIÓN	"REUNIÓN DE CAPACITACIÓN OBLIGATORIA PARA SUJETOS OBLIGADOS DE CONFORMIDAD CON LOS LINEAMIENTOS GENERALES."										DIMENSIÓN DEL INDICADOR					EFICIENCIA
MÉTODO DE CÁLCULO	NÚMERO DE CAPACITACIONES REALIZADAS ENTRE NÚMERO DE CAPACITACIONES PROGRAMADAS										DESCRIPCIÓN DEL NUMERADOR					TOTAL DE CAPACITACIONES REALIZADAS
TIPO DE CÁLCULO	PORCENTUAL										UNIDAD DE MEDIDA DEL NUMERADOR					TALLER
FUENTE DE VERIFICACIÓN	LISTAS DE ASISTENCIA										DESCRIPCIÓN DEL DENOMINADOR					TOTAL DE CAPACITACIONES PROGRAMADAS
SENTIDO DEL INDICADOR	CONSTANTE										UNIDAD DE MEDIDA DEL DENOMINADOR					TALLER
CONTRIBUCIÓN AL PED	E501 ESTABLECER MECANISMOS TRANSPARENTES Y PÚBLICOS DEL CONTROL DEL GASTO QUE PERMITA IDENTIFICAR LA DESVIACIÓN DE RECURSOS O POSIBLES ACTOS DE CORRUPCIÓN															
DATOS	PROGRAMADO ORIGINAL					MODIFICADO					REALIZADO					% DE AVANCE TRIMESTRAL
	PRIMERO	SEGUNDO	TERCERO	CUARTO	ANUAL	PRIMERO	SEGUNDO	TERCERO	CUARTO	ANUAL	PRIMERO	SEGUNDO	TERCERO	CUARTO		
META	50%	0.00%	0.00%	50%	50%	0.00%	50%	0.00%	50%	50%	0.00%	54.55%	0.00%	45.45%	90.90%	
NUMERADOR	11.00	0.00	0.00	11.00	11.00	0.00	11.00	0.00	11.00	11.00	0.00	12.00	0.00	10.00		
DENOMINADOR	22.00	0.00	0.00	22.00	22.00	0.00	22.00	0.00	22.00	22.00	0.00	22.00	0.00	22.00		

EVALUACIÓN CUALITATIVA
 SE LLEVARON A CABO 10 REUNIONES DE CAPACITACIÓN OBLIGATORIA, CON ELLO, CUMPLIENDO LO PROGRAMADO.





Gobierno del Estado de Sonora

GOBIERNO DEL ESTADO DE SONORA

TRIMESTRE: CUARTO

INFORME DE AVANCE PROGRAMÁTICO 2021 POR INDICADOR

DEPENDENCIA / ENTIDAD	INSTITUTO SONORENSE DE TRANSPARENCIA Y ACCESO A LA INFORMACIÓN PÚBLICA Y PROTECCIÓN DE DATOS PERSONALES															
UNIDAD ADMINISTRATIVA	INSTITUTO SONORENSE DE TRANSPARENCIA Y ACCESO A LA INFORMACIÓN PÚBLICA Y PROTECCIÓN DE DATOS PERSONALES															
CLAVE PROGRAMÁTICA	41901001001804E501E05295A1					ACUMULABLE					NO					
NOMBRE DEL INDICADOR	RESOLUCIÓN DE RECURSO DE REVISIÓN										TIPO DE INDICADOR					GESTIÓN
DESCRIPCIÓN	RECEPCIÓN, ESTUDIO, ANÁLISIS Y RESOLUCIÓN DE RECURSOS DE REVISIÓN Y DE PROTECCIÓN DE DATOS PERSONALES										DIMENSIÓN DEL INDICADOR					EFICIENCIA
MÉTODO DE CÁLCULO	NÚMERO DE RECURSOS RECIBIDOS ENTRE NÚMERO DE RECURSOS PROGRAMADOS										DESCRIPCIÓN DEL NUMERADOR					NÚMERO DE RESOLUCIONES REALIZADAS
TIPO DE CÁLCULO	PORCENTUAL										UNIDAD DE MEDIDA DEL NUMERADOR					RESOLUCIÓN
FUENTE DE VERIFICACIÓN	INFORMES Y RESOLUCIÓN DEL RECURSO EN FISICO (EXPEDIENTE)										DESCRIPCIÓN DEL DENOMINADOR					NÚMERO DE RESOLUCIONES PROGRAMADAS
SENTIDO DEL INDICADOR	CONSTANTE										UNIDAD DE MEDIDA DEL DENOMINADOR					RESOLUCIÓN
CONTRIBUCIÓN AL PED	E501 ESTABLECER MECANISMOS TRANSPARENTES Y PÚBLICOS DEL CONTROL DEL GASTO QUE PERMITA IDENTIFICAR LA DESVIACIÓN DE RECURSOS O POSIBLES ACTOS DE CORRUPCIÓN															
DATOS	PROGRAMADO ORIGINAL					MODIFICADO					REALIZADO					% DE AVANCE TRIMESTRAL
	PRIMERO	SEGUNDO	TERCERO	CUARTO	ANUAL	PRIMERO	SEGUNDO	TERCERO	CUARTO	ANUAL	PRIMERO	SEGUNDO	TERCERO	CUARTO		
META	21.31%	28.88%	29.88%	19.92%	19.92%	21.31%	28.88%	29.88%	19.92%	19.92%	31.08%	30.48%	19.12%	39.44%	198.00%	
NUMERADOR	107.00	145.00	150.00	100.00	100.00	107.00	145.00	150.00	100.00	100.00	156.00	153.00	96.00	198.00		
DENOMINADOR	502.00	502.00	502.00	502.00	502.00	502.00	502.00	502.00	502.00	502.00	502.00	502.00	502.00	502.00		
EVALUACIÓN CUALITATIVA																
FUE REBASADA EN SU CUMPLIMIENTO, DEBIDO A QUE, CON MOTIVO DE UNA BUENA DIFUSIÓN DE LA CULTURA DE LA TRANSPARENCIA, LOS CIUDADANOS EJERCEN SU DERECHO DE ACCESO A LA INFORMACIÓN PÚBLICA Y HAN SIDO INCREMENTADOS EL NÚMERO DE RECURSOS DE REVISIÓN Y LA RESOLUCIÓN DE LOS MISMOS.																



Instituto Sonorense de Transparencia, Acceso a la Información Pública y Protección de Datos Personales


Gastos por proyectos de Inversión

ETCA-III-03

Del 01 de Enero al 31 de Diciembre de 2021

TRIMESTRE:IV-2021

GASTO DE INVERSION EJERCIDO:		
NOMBRE DEL PROYECTO	MONTO EROGADO	ORIGEN DEL RECURSO*
NADA QUE MANIFESTAR EN ESTE APARTADO		




* Se deberán informar con todas las fuentes del recurso.

Ya sean obras con Recurso Federal, Recurso Estatal e Ingresos Propios del ente Público.

"Bajo protesta de decir verdad declaramos que los Estados Financieros y sus Notas, son razonablemente correctos y son responsabilidad del emisor"


LIC. LIZBETH SABINA GONZALEZ BUSTAMANTE
DIRECTORA GENERAL DE ADMINISTRACION


LIC. FRANCISCO CUEVAS SAENZ
COMISIONADO PRESIDENTE

Instituto Sonorense de Transparencia, Acceso a la Información Pública y Protección de Datos Personales
Indicadores de Postura Fiscal **ETCA-IV-01**
 Del 01 de Enero al 31 de Diciembre de 2021

TRIMESTRE:IV-2021

Concepto	Estimado Original Anual	Devengado	Pagado 3
I. Ingresos Presupuestarios (I= 1 + 2)	46,878,032.00	34,931,702.10	34,931,702.10
1. Ingresos Gobierno del Estado 1	46,878,032.00	34,931,702.10	34,931,702.10
2. Ingresos Sector Paraestatal 1			
II. Egresos Presupuestarios (II= 3+4)	46,878,032.00	32,512,084.98	32,512,084.98
3. Egresos del Gobierno de la Entidad Federativa 2	46,878,032.00	32,512,084.98	32,512,084.98
4. Egresos del Sector Paraestatal 2			
III. Balance Presupuestario (Superávit o Déficit) (III= I-II)	0.00	2,419,617.12	2,419,617.12
Concepto	Estimado Original Anual	Devengado	Pagado 3
III. Balance Presupuestario (Superávit o Déficit)	0.00	2,419,617.12	2,419,617.12
IV. Intereses, Comisiones y Gastos de la Deuda			
V. Balance Primario (superávit o Déficit) (V= III-IV)	0.00	2,419,617.12	2,419,617.12
Concepto	Estimado Original Anual	Devengado	Pagado 3
A. Financiamiento			
B. Amortización de la Deuda			
C. Endeudamiento o Desendeudamiento (C=A-B)	0.00	0.00	0.00

"Bajo protesta de decir verdad declaramos que los Estados Financieros y sus Notas, son razonablemente correctos y son responsabilidad del emisor"

 LIC. LIZBETH SABINA GONZALEZ BUSTAMANTE
 DIRECTORA GENERAL DE ADMINISTRACION

 LIC. FRANCISCO CUEVAS SAENZ
 COMISIONADO PRESIDENTE



Instituto Sonorense de Transparencia, Acceso a la Información Pública y Protección de Datos Personales

Balance Presupuestario - LIDF

ETCA-IV-02

Del 01 de Enero al 31 de Diciembre de 2021

(PESOS)

TRIMESTRE:IV-2021

Concepto (c)	Estimado/ Aprobado (d)	Devengado	Recaudado/ Pagado
A. Ingresos Totales (A = A1+A2+A3)	46,878,082	34,931,702	34,931,702
A1. Ingresos de Libre Disposición	46,878,082	34,931,702	34,931,702
A2. Transferencias Federales Etiquetadas	-	-	-
A3. Financiamiento Neto	-	-	-
B. Egresos Presupuestarios¹ (B = B1+B2)	46,878,082	32,512,085	32,512,085
B1. Gasto No Etiquetado (sin incluir Amortización de la Deuda Pública)	46,878,082	32,512,085	32,512,085
B2. Gasto Etiquetado (sin incluir Amortización de la Deuda Pública)	-	-	-
C. Remanentes del Ejercicio Anterior (C = C1 + C2)	-	-	-
C1. Remanentes de Ingresos de Libre Disposición aplicados en el periodo	-	-	-
C2. Remanentes de Transferencias Federales Etiquetadas aplicados en el periodo	-	-	-
I. Balance Presupuestario (I = A - B + C)	-	2,419,617	2,419,617
II. Balance Presupuestario sin Financiamiento Neto (II = I - A3)	-	2,419,617	2,419,617
III. Balance Presupuestario sin Financiamiento Neto y sin Remanentes del Ejercicio Anterior (III= II - C)	-	2,419,617	2,419,617

Concepto	Aprobado	Devengado	Pagado
E. Intereses, Comisiones y Gastos de la Deuda (E = E1+E2)	-	-	-
E1. Intereses, Comisiones y Gastos de la Deuda con Gasto No Etiquetado	-	-	-
E2. Intereses, Comisiones y Gastos de la Deuda con Gasto Etiquetado	-	-	-
IV. Balance Primario (IV = III + E)	-	2,419,617	2,419,617

Concepto	Estimado/ Aprobado	Devengado	Recaudado/ Pagado
F. Financiamiento (F = F1 + F2)	-	-	-
F1. Financiamiento con Fuente de Pago de Ingresos de Libre Disposición	-	-	-
F2. Financiamiento con Fuente de Pago de Transferencias Federales Etiquetadas	-	-	-
G. Amortización de la Deuda (G = G1 + G2)	-	-	-
G1. Amortización de la Deuda Pública con Gasto No Etiquetado	-	-	-
G2. Amortización de la Deuda Pública con Gasto Etiquetado	-	-	-
A3. Financiamiento Neto (A3 = F - G)	-	-	-

Instituto Sonorense de Transparencia, Acceso a la Información Pública y Protección de Datos Personales

Balance Presupuestario - LIDF

ETCA-IV-02

Del 01 de Enero al 31 de Diciembre de 2021

(PESOS)

TRIMESTRE:IV-2021

Concepto	Estimado/ Aprobado	Devengado	Recaudado/ Pagado
A1. Ingresos de Libre Disposición	46,878,082	34,931,702	34,931,702
A3.1 Financiamiento Neto con Fuente de Pago de Ingresos de Libre Disposición (A3.1 = F1 - G1)	-	-	-
F1. Financiamiento con Fuente de Pago de Ingresos de Libre Disposición	-	-	-
G1. Amortización de la Deuda Pública con Gasto No Etiquetado	-	-	-
B1. Gasto No Etiquetado (sin incluir Amortización de la Deuda Pública)	46,878,082	32,512,085	32,512,085
C1. Remanentes de Ingresos de Libre Disposición aplicados en el periodo	-	-	-
V. Balance Presupuestario de Recursos Disponibles (V = A1 + A3.1 - B1 + C1)	-	2,419,617	2,419,617
VI. Balance Presupuestario de Recursos Disponibles sin Financiamiento Neto (VI = V - A3.1)	-	2,419,617	2,419,617

Concepto	Estimado/ Aprobado	Devengado	Recaudado/ Pagado
A2. Transferencias Federales Etiquetadas	-	-	-
A3.2 Financiamiento Neto con Fuente de Pago de Transferencias Federales Etiquetadas (A3.2 = F2 - G2)	-	-	-
F2. Financiamiento con Fuente de Pago de Transferencias Federales Etiquetadas	-	-	-
G2. Amortización de la Deuda Pública con Gasto Etiquetado	-	-	-
B2. Gasto Etiquetado (sin incluir Amortización de la Deuda Pública)	-	-	-
C2. Remanentes de Transferencias Federales Etiquetadas aplicados en el periodo	-	-	-
VII. Balance Presupuestario de Recursos Etiquetados (VII = A2 + A3.2 - B2 + C2)	-	-	-
VIII. Balance Presupuestario de Recursos Etiquetados sin Financiamiento Neto (VIII = VII - A3.2)	-	-	-

LIC. LIZBETH SABINA GONZALEZ BUSTAMANTE
DIRECTORA GENERAL DE ADMINISTRACION

LIC. FRANCISCO CUEVAS SAENZ
COMISIONADO PRESIDENTE



Instituto Sonorense de Transparencia, Acceso a la Información Pública y Protección de Datos Personales
 Relación de Cuentas Bancarias Productivas Específicas
 Del 01 de Enero al 31 de Diciembre de 2021
 (pesos)

ETCA-IV-03

TRIMESTRE:IV-2021

Fondo, Programa o Convenio	Datos de la Cuenta Bancaria	
	Institución Bancaria	Número de Cuenta
1		
2 NADA QUE MANIFESTAR EN ESTE APARTADO		
3		
4		
5		
6		
7		
8		
9		
10		

"Bajo protesta de decir verdad declaramos que los Estados Financieros y sus Notas, son razonablemente correctos y son responsabilidad del emisor"

LIC. LIZBETH SABINA GONZALEZ BUSTAMANTE
 DIRECTORA GENERAL DE ADMINISTRACION

LIC. FRANCISCO CUEVAS SAENZ
 COMISIONADO PRESIDENTE



Sistema Estatal de Evaluación
Relación de Bienes Muebles e Inmuebles que Componen su Patrimonio
INSTITUTO SONORENSE DE TRANSPARENCIA, ACCESO A LA INFORMACION PUBLICA Y PROTECCION DE DATOS PERSONALES
Al 31 de Diciembre de 2021
(pesos)

ETCA-IV-04

TRIMESTRE IV 2021

Código	Descripción del Bien	Valor en Libros	
BIENES MUEBLES			
1	511RD-BI23	MUEBLE ESPECIAL PARA MOSTRADOR DE 2.00X.60X1.20 DE ALTURA	4,582.00
2	511RD-AD24	MOBILIARIO DE OFICINAS ITIES	5,776.80
3	511UJ1-AD100	ARCHIVEROS	5,707.20
4	511UJ2-AD101	MOBILIARIO DE OFICINAS ITIES	5,568.00
5	511DV-BI5	SILLA DE TODAS CLASES	4,976.40
6	511DV-BI6	CONJUNTO EJECUTIVO 7000 COMPLETO C/PUERTAS Y PALOMERA IZQ C/CAOBA/NEGRO 2 PZA	14,964.00
7	511DV-BI7	SILLA DE VISITANTE RESP/MED/TAPIZ TELA, EST/METALICA, SIN CODERAS	794.60
8	511DV-BI8	SILLA DE VISITANTE RESP/MED/TAPIZ TELA, EST/METALICA, SIN CODERAS	794.60
9	511UA1-BI59	SILLA NEGRA SIN DESCANZA BRAZO	794.60
10	511UA1-BI60	SILLA NEGRA SIN DESCANZA BRAZO	794.60
11	511UA2- BI64	COMBINACION SEMI EJECUTIVA 1.6 X 1.75 CON CAJON 1+1 Y ESACIO CON LLAVE	5,672.40
12	511UC3-BI73	ESCRITORIO SECRETARIAL 1.20 X 60 CON CAJONERA 1+1 LLABE	3,816.40
13	511UC4-1BI76	COMBINACION SEMI EJECUTIVA 1X40 X 1 X 60 CON CAJON 1+1 Y ESPACIO CON LLAVE	5,672.40
14	511UD1- BI86	COMBINACION SEMI EJECUTIVA 1X40X1X60 CON CAJON 1+1 Y ESPACIO CON LLAVE	5,672.40

Sistema Estatal de Evaluación
Relación de Bienes Muebles e Inmuebles que Componen su Patrimonio
INSTITUTO SONORENSE DE TRANSPARENCIA, ACCESO A LA INFORMACION PUBLICA Y PROTECCION DE DATOS PERSONALES
Al 31 de Diciembre de 2021
(pesos)

ETCA-IV-04

TRIMESTRE IV 2021

Código	Descripción del Bien	Valor en Libros
BIENES MUEBLES		
15	511UD2-BI91 SILLA DE TODAS CLASES	4,976.40
16	511UD2-BI92 SILLA DE VISITANTE RESP/MED/TAPIZ TELA, EST/METALICA, SIN CODERAS	794.60
17	511UD2-BI93 SILLA DE VISITANTE RESP/MED/TAPIZ TELA, EST/METALICA, SIN CODERAS	794.60
18	511UD2-BI94 CONJUNTO EJECUTIVO 7000 COMPLETO C/PUERTAS Y PALOMERA IZQ C/CAOBA/NEGRO 2 PZA	14,964.00
19	511UJ3-BI106 PENINSULA 1.60 X60 X75 H	4,500.80
20	511UJ4-BI110 COMBINACION SEMI EJECUTIVA 1.6 X 1.75 CON CAJON 1+1 Y ESACIO CON LLAVE	5,672.40
21	511V2-BI124 CONJ. DIRECCION, DE 1.80X1.80 C/ESTRUCT. EN ALUMINIO	25,392.40
22	511V3-BI125 CONJUNTO EJECUTIVO CAFÉ MOD DIRECCION COMPLETO	42,804.00
23	511V3-BI126 LIBRERO ESPECIAL DE 200 HX.83X.65XC/2 PTAS Y 3 ENTREPAÑOS	8,096.80
24	511V3-BI127 SOFA RECEPCION MOD LUTECIA 2/PLAZAS TAPIZADO EN ARPEL NEGRO	6,832.40
25	511V3-BI128 SILLON VISITANTE R/BAJO T/PIEL/NEGRO BASE/TRINEO/CROM/CAL 14	8,108.40
26	511V3-BI129 SILLON VISITANTE R/BAJO T/PIEL/NEGRO BASE/TRINEO/CROM/CAL 14	8,108.40
27	511V3-BI130 SILLON EJECUTIVO SIST/NEUM R/ALTO T/PIEL NEGRO BASE/CROM	9,148.92
28	511V3-BI131 MESA DE ESQUINA .50*.50 LINEA MODULAR CAOBA /NEGRO	1,960.40

Sistema Estatal de Evaluación
Relación de Bienes Muebles e Inmuebles que Componen su Patrimonio
INSTITUTO SONORENSE DE TRANSPARENCIA, ACCESO A LA INFORMACION PUBLICA Y PROTECCION DE DATOS PERSONALES
Al 31de Diciembre de 2021
(pesos)

ETCA-IV-04

TRIMESTRE IV 2021

Código	Descripción del Bien	Valor en Libros
BIENES MUEBLES		
29	511V3-BI132 MESA DE ESQUINA .50*.50 LINEA MODULAR CAOBA /NEGRO	1,960.40
30	511V3-BI133 ARCHIVERO VERTICAL DE TRES GAVETAS T/OF CON LLAVE Y RIEL	4,616.80
31	511V3-BI134 SILLON EJECUTIVO RALTO/TELA/NEGRO/ERGONOMICO/NYLON PARA SECRETARIO PROYECTISTA	2,192.40
32	511V3-BI135 SILLA VISITANTE RESP MEDIO TAPIZ EN TELA COLOR NEGRO PARA SECRETARIO PROYECTISTA	1,612.40
33	511UC2-BI136 ARCHIVERO VERTICAL DE 4 GAVETAS COLOR CAOBA CON LLAVE	5,208.40
34	511UC2-BI137 SILLA OPERATIVA RESPALDO ALTO TAPIZ TELA COLOR NEGRO CON DESCANZA BRAZOS	1,728.40
35	511V3-BI138 COMBINACIÓN REVSON DE 1.60X1.60 CON CAJONERA Y LLAVE PARA SECRETARIO PROYECTISTA	6,136.40
36	511V3-BI139 ARCHIVERO VERTICAL DE TRES GAVETAS T/OF CON LLAVE Y RIEL PARA SECRETARIO PROYECTISTA	4,616.80
37	511UJ5-BI140 ESCRITORIO REVSON DE 1.60X1.50 COLOR CAOBA CON CAJON CON LLAVE	5,672.40
38	511UJ1-BI141 ARCHIVERO VERTICAL DE 4 GAVETAS COLOR CAOBA CON LLAVE Y RIEL DE EXTENSIÓN	4,976.40
39	511UC6-BI142 SILLON EJECUTIVO RESPALDO ALTO TAPIZADO EN TELA COLOR NEGRO/NYLON	2,076.40
40	511DV1-BI143 MESA PLEGABLE 1.22 M	674.15
41	511DV1-BI144 MESA DE JUNTAS SEMIOVALADA DE 2X1 CON BASE EN H	5,672.40
42	511DV1-BI145 COMBINACION SEMIEJECUTIVA DE 1.60X60 C/CAJONERA COLOR CAOBA/NEG	5,672.40

Sistema Estatal de Evaluación
Relación de Bienes Muebles e Inmuebles que Componen su Patrimonio
INSTITUTO SONORENSE DE TRANSPARENCIA, ACCESO A LA INFORMACION PUBLICA Y PROTECCION DE DATOS PERSONALES
Al 31 de Diciembre de 2021
(pesos)

ETCA-IV-04

TRIMESTRE IV 2021

Código	Descripción del Bien	Valor en Libros
BIENES MUEBLES		
43	511UC3-BI146 COMBINACION SEMIEJECUTIVA DE 1.60X60 C/CAJONERA COLOR CAOBA/NEG	5,672.40
44	511UC5-BI147 COMBINACION SEMIEJECUTIVA DE 1.60X60 C/CAJONERA COLOR CAOBA/NEG	5,672.40
45	511UJ1-BI148 SILLA OPERATIVA R/ALTO/SIST/SYNCRO C/BRAZOS T/TELA/NEGRO	1,728.40
46	511DV1-BI149 SILLA VISITANTE ASIENTO Y RESPALDO TAPIZ CREPE COLOR NEGRO	806.20
47	511DV1-BI150 SILLA VISITANTE ASIENTO Y RESPALDO TAPIZ CREPE COLOR NEGRO	806.20
48	511DV1-BI151 SILLA VISITANTE ASIENTO Y RESPALDO TAPIZ CREPE COLOR NEGRO	806.20
49	511DV1-BI152 SILLA VISITANTE ASIENTO Y RESPALDO TAPIZ CREPE COLOR NEGRO	806.20
50	511DV1-BI153 SILLA VISITANTE ASIENTO Y RESPALDO TAPIZ CREPE COLOR NEGRO	806.20
51	511DV1-BI154 SILLA VISITANTE ASIENTO Y RESPALDO TAPIZ CREPE COLOR NEGRO	806.20
52	511DV1-BI155 MUEBLE PARA CAFÉ 80X40 75H CON PUERTAS Y LLAVE	3,120.40
53	511DV1-BI156 LIBRERO DE PISO DE 1.98X.80X.35 CON ENTREPAÑO, CON SEPERACION DE .32CM C/U	5,092.40
54	511UC5-BI157 ARCHIVERO VERTICAL 4/GAV T/OF LLAVE RIEL/EXT/VINO/NEG	5,208.40
55	511UDI-BI158 CAJONERA MOVIL 2+1 TAMAÑO FONDO .60 CAOBA/NEGRO	3,120.40
56	511UJ2-BI159 LIBRERO DE PISO ESPECIAL CON ENTREPAÑOS	8,328.80

Sistema Estatal de Evaluación
Relación de Bienes Muebles e Inmuebles que Componen su Patrimonio
INSTITUTO SONORENSE DE TRANSPARENCIA, ACCESO A LA INFORMACION PUBLICA Y PROTECCION DE DATOS PERSONALES
Al 31 de Diciembre de 2021
(pesos)

ETCA-IV-04

TRIMESTRE IV 2021

Código	Descripción del Bien	Valor en Libros	
BIENES MUEBLES			
57	511UD2-BI160	ESCRITORIO SEC. DE 1.20X60 CON CAJONERA 1+1	3,920.80
58	511UJ5-BI162	SILLA OPERATIVA R/ALTO/SIST/NCRO C/BRAZOS TELA/MEGRO	1,960.40
59	511DV1-BI163	SILLON EJECUTIVO RESPALDO ALTO TAPIZ TELA NEGRO C/BRAZOS	2,540.40
60	511V1-BI164	ARCHIVERO VERTICAL 4/GAV T/OF/LLAVE RIEL EXT. COLOR VINO/NEG.	5,208.40
61	511V2-BI165	ESCRITORIO MELAMINA 1.20X0.50 CON CAJON	2,204.00
62	511UA1-BI166	ESTANTE METALICOS 7 PIEZAS .45X100 C/6 ENTREPAÑOS CAÑ.22 POSTE CAL 14	14,534.80
63	511DGJ-BI167	LIBRERO	4,280.40
64	511UD1-BI168	ARCHIVERO VERTICAL 4 GAV/T/OF C/LLAVE RIEL/EXT. CAOBA/NEG. (LIC, KARLA SANCHEZ)	5,208.40
65	515RD-BI6	SCANNER KODAK i1120	8,120.00
66	515UC2-BI15	CISCO ETHERNET 8PTO1-100	2,030.00
67	515V2-BI35	1 PZ OFFICE HOME BUSINES 2010 SD8122640455/SD8122640458 CTO.\$2,500	2,900.00
68	515V2-BI36	MONITOR VIEWSONIC LED 22" 2CE2450FWD	2,784.00
69	515V2-BI38	MOUSE Y TECLADO INALAMBRICO LOGITEC FCC ID: JNZMR0014 IC:4418A-MR0014 MK520	672.80
70	515V2-BI39	PUERTO REPLICADOR HP 3005PR USB 3.0 DOCKHP	2,842.00

Sistema Estatal de Evaluación
Relación de Bienes Muebles e Inmuebles que Componen su Patrimonio
INSTITUTO SONORENSE DE TRANSPARENCIA, ACCESO A LA INFORMACION PUBLICA Y PROTECCION DE DATOS PERSONALES
Al 31 de Diciembre de 2021
(pesos)

ETCA-IV-04

TRIMESTRE IV 2021

Código	Descripción del Bien	Valor en Libros
BIENES MUEBLES		
71	515V3-BI41 MOUSE Y TECLADO INALAMBRICO LOGITEC FCC ID: JNZMR0014 IC:4418A- MR0014 MK520	672.80
72	515V3-BI43 MONITOR VIEWSONIC LED 22" 2CE2450FWD	2,784.00
73	515V3-BI44 PUERTO REPLICADOR HP 3005PR USB 3.0 DOCKHP	2,842.00
74	515UJ4-BI46 SCANNER KODAK I2600 SERIE 48785949	16,588.00
75	515UJ3-BI47 NOTEBOOK TOSHIBA SATELLITE P50T DISCO DURO 1T PANTALLA 15.6" CON MALETIN	22,214.00
76	515UJ4-BI48 NOTEBOOK TOSHIBA SATELLITE P50T DISCO DURO 1T PANTALLA 15.6" CON MALETIN	22,214.00
77	515UC2-BI49 NOTEBOOK HP WS ZBOOK 15, C17 MEMORIA 8GB PANTALLA DE 15.6" WINDOWS 7	32,352.40
78	515DV1-BI50 NOTEBOOK TOSHIBA SATELLITE P50T DISCO DURO 1T PANTALLA 15.6" CON MALETIN	22,852.00
79	515ST-BI51 NOTEBOOK TOSHIBA PORTEGE R930 PANTALLA DE 13" DISCO DURO 256GB	19,024.00
80	515UJ1-BI52 PROBOOK HP 450G1 E3V88LT DISCO DURO 500GB PANTALLA 15.6"	14,720.40
81	515V3-BI52 PROBOOK HP 450G1 E3V88LT DISCO DURO 500GB PANTALLA 15.6" CON MOUSE Y MALETIN PARA SECRETARIO PROYECTISTA	14,720.40
82	515UC4-BI55 PROBOOK HP 450G1 E3V88LT DISCO DURO 500GB PANTALLA 15.6"	14,720.40
83	515OC-BI56 COMPUTADORA ESCRITORIO HP PRODESK 600 E3T61LT	10,034.00
84	515OC-BI57 MONITOR COMPAQ 18.5 COLOR NEGRO	1,618.20

Sistema Estatal de Evaluación
Relación de Bienes Muebles e Inmuebles que Componen su Patrimonio
INSTITUTO SONORENSE DE TRANSPARENCIA, ACCESO A LA INFORMACION PUBLICA Y PROTECCION DE DATOS PERSONALES
Al 31de Diciembre de 2021
(pesos)

ETCA-IV-04

TRIMESTRE IV 2021

Código	Descripción del Bien	Valor en Libros
BIENES MUEBLES		
85	515V2-BI58 COMPUTADORA LENOVO DE ESCRITORIO IDEA CENTRE A720 COLOR PLATA	23,084.00
86	515UC2-BI59 IMPRESORA HP LASER JET P4015X USO COMUN 2DO PISO	19,720.00
87	515UA1-BI60 IMPRESORA HP.1102W COLOR NEGRO	1,740.00
88	515V3BI61 COMPUTADORA HP ELITE ONE 800	18,908.00
89	515UJ4-BI62 IMPRESORA HP.1102W COLOR NEGRO	1,740.00
90	515UD1-BI64 IMAC 27 15Q3 3.2 GZ PANTALLA Y CPU	25,752.00
91	515RD-BI68 COMPUTADORA ESCRITORIO HP PRODESK 600 E3T61LT	10,034.00
92	515UJ2-BI76 ESCANER I2600KODAK	22,484.00
93	515DV1-BI79 EQUIPO PROBOOL HP 440G1 C13 DISCO DURO 750GB 4GB RAM DVD PANTALLA 14 Y OFICE 2013	9,570.00
94	515V3-BI80 IMPRESORA MULTIFUNCIONAL HP M225DW CF485ADN	6,960.00
95	515RD-BI81 IMPRESORA HP M553DN COLOR B5L25A	14,964.00
96	519RD-BI26 RELOJ RECEPTOR DE DOCUMENTOS ELECTROMAGNETICOS P/OFICIALIA DE PARTES ITIES	15,474.40
97	519RD-BI27 FAC.HJ3995,HJ3996/ALARMEX/MATERIAL Y EQUIPO DE INSTALACION	6,384.02
98	519UJ3-O17 TALADRO BOCH GSR12-2 PROFECIONAL	3,300.64

Sistema Estatal de Evaluación
Relación de Bienes Muebles e Inmuebles que Componen su Patrimonio
INSTITUTO SONORENSE DE TRANSPARENCIA, ACCESO A LA INFORMACION PUBLICA Y PROTECCION DE DATOS PERSONALES
Al 31de Diciembre de 2021
(pesos)

ETCA-IV-04

TRIMESTRE IV 2021

Código		Descripción del Bien	Valor en Libros
BIENES MUEBLES			
99	519UA1-BI28	UN DISPENSADOR DE AGUA: FRIO Y CALIENTE MARCA MIRAGE COLOR GRIS	2,999.00
100	519DV1-BI-29	DESPACHADOR DE AGUA MARCA HAMILTON BEACH	3,259.85
101	519DV1-BI-30	EQUIPAMIENTO COMPLETO DE SISTEMA DE ALARMA PARA OFICINAS, UBICADO EN CALLE BRAVO NO. 40 INTERIOR 8-9	12,371.03
102	519UD2-BI31	RADIOGRABADORA YES USB/MP3/CD	699.00
103	523UD1-BI11	CAMARA FOTOGRAFICA, MARCA SONY H300 7501450762874	4,499.00
104	523UD2-BI12	FLASH SPEEDLITE 600 EX RT	11,599.00
105	565DV1-BI22	CONMUTADOR GRANDSTREAM UCM6104 4 (TELEFONOS)) GXP2130	14,210.00
106	565 AD S1	SACG	15,000.00
107	565 AD S2	OFFCIE FACT.487-482	3,260.76
108	565 AD S3	ANUALIDAD INDETEC SACG	5,000.00
109	565 AD S4	RECL. PE 516 FACT 599	43,935.00
110	565V1-BI23	TELEFONO PANASONIC KX-T7730 COLOR NEGRO	2,262.20
111	565UA1-BI24	TELEFONO PANASONIC KX-T7730 COLOR NEGRO	2,262.00
112	565 AD S5	SOFTWARE	3,335.00

Sistema Estatal de Evaluación
Relación de Bienes Muebles e Inmuebles que Componen su Patrimonio
INSTITUTO SONORENSE DE TRANSPARENCIA, ACCESO A LA INFORMACION PUBLICA Y PROTECCION DE DATOS PERSONALES
Al 31 de Diciembre de 2021
(pesos)

ETCA-IV-04

TRIMESTRE IV 2021

Código	Descripción del Bien	Valor en Libros
BIENES MUEBLES		
113	565 AD S6 OFFICE. FACT-2273	3,224.80
114	565 AD S7 ANUALIDAD INDETEC SACG 6	5,000.00
115	511 DGA-BI-169 SILLAS EJECUTIVAS	2,192.40
116	511 DGA-BI-170,171,172 LIBREROS	20,613.20
117	515-UD2-BI-83 LAP TOP	37,758.00
118	515-C3-BI-84 COMPUTADORA Y DD EXTERNO	22,736.00
119	SOFTWARE ANUALIDAD INDETEC SACG 6 2016	5,000.00
120	511 UA3-BI- 175 SILLA SECRETARIAL PARA DGA	1,496.40
121	511-DGA-BI-173 SILLA SECRETARIAL	1,496.40
122	511-DGA-BI-174 TRITURADORA EXT14-06 SWINGLINE	2,999.00
123	511-DV1-BI-176 SILLAS 5 SILLAS 290.15 C/U	1,682.87
124	511-DV1-BI-176 SILLAS 15 SILLAS 290.15 C/U	5,048.61
125	511-DGA-BI-180 RELOJ CHECADOR	3,581.33
126	515-DGA-BI-91 COMPUTADORA PARA DGA	19,493.80

Sistema Estatal de Evaluación
Relación de Bienes Muebles e Inmuebles que Componen su Patrimonio
INSTITUTO SONORENSE DE TRANSPARENCIA, ACCESO A LA INFORMACION PUBLICA Y PROTECCION DE DATOS PERSONALES
Al 31 de Diciembre de 2021
(pesos)

ETCA-IV-04

TRIMESTRE IV 2021

Código	Descripción del Bien	Valor en Libros	
BIENES MUEBLES			
127	591-DGA-BI-1	SOFTWARE OFFICE PARA DGA	4,396.40
128	511-DV1-BI-177	ESCRITORIO F/1384 ESPINOZA	4,048.40
129	511-DGJ-BI-181	ESCRITORIO F/1422 ESPINOZA	4,048.40
130	511-UJ-BI-182	SILLA SECRETARIAL	1,380.40
131	511-UC2-BI-183	SILLA SECRETARIAL	1,380.40
132	SOFTWARE	SACG 2017 INDETEC	10,000.00
133	591-OC1-BI-3	SOFTWARE F/5235 TESLA	4,060.00
134	515-OC1-BI-96	COMPUTADORA F/5235 TESLA	13,398.00
135	515-UD2-BI-99	MONITOR SAMSUNG F/5302 TESLA	5,568.00
136	515-OC-BI-193	FRIGOBAR	2,999.00
137	511-UJ7-BI-184, 511-UJ7-BI-187,511-SP2-BI-190,	CONJUNTO SEMIEJECUTIVO CON CAJONERA CAOBA	23,838.00
138	511-UJ7-BI-185, 511-UJ7-BI-188,511-SP2-BI-191,	LIBRERO SOBRE CREDENZA JURIDICO	18,757.20
139	511-SP2-BI-186, 511-UJ8-BI-189,511-UJ8-BI-192,	SILLA SECRETARIAL NEGRA JURIDICO	4,141.20
140	511-OC-BI-194	SILLON EJECUTIVO F/1663	6,936.80

Sistema Estatal de Evaluación
Relación de Bienes Muebles e Inmuebles que Componen su Patrimonio
INSTITUTO SONORENSE DE TRANSPARENCIA, ACCESO A LA INFORMACION PUBLICA Y PROTECCION DE DATOS PERSONALES
Al 31 de Diciembre de 2021
(pesos)

ETCA-IV-04

TRIMESTRE IV 2021

Código	Descripción del Bien	Valor en Libros
BIENES MUEBLES		
141	515-UJ7-BI-102 COMPRA IPAD	25,498.00
142	515-UJ6-BI-103 SCANNER KODAK I2420	16,008.00
143	515-SP1-BI-100, 515-UJ5-BI-101 NOTEBOOK HP	28,884.00
144	591-SP1-BI-4, 591-UJ5-BI-5 SOFTWARE NOTEBOOK HP	8,955.20
145	515-SP-BI-109 LAPTOP	9,488.80
146	515-UJ5-BI-108 LAPTOP	11,437.60
147	515-UA2-BI-107 LAPTOP	6,090.00
148	515-UJ3-BI-106 LAPTOP	14,442.00
149	511-SA-BI-195 LIBRERO	5,788.40
150	511-C2-BI-196, 511-C2-BI-197 ARCHIVERO	16,564.80
151	511-OC1-BI-199, 511-DGA-BI-200 LIBRERO MADERA F/259 ESPINOZA	18,304.80
152	511-RD-BI-201 SOFA INDIVIDUAL	5,138.80
153	511-RD-BI-202 SOFA INDIVIDUAL	5,138.80
154	511-UA1-BI-204 LIBRERO MADERA F/261 ESPINOZA	20,114.40

Sistema Estatal de Evaluación
Relación de Bienes Muebles e Inmuebles que Componen su Patrimonio
INSTITUTO SONORENSE DE TRANSPARENCIA, ACCESO A LA INFORMACION PUBLICA Y PROTECCION DE DATOS PERSONALES
Al 31 de Diciembre de 2021
(pesos)

ETCA-IV-04

TRIMESTRE IV 2021

Código	Descripción del Bien	Valor en Libros
BIENES MUEBLES		
155	515-OC-BI-112 MULTIFUNCIONAL F/1542 EQ SUMINISTROS	8,526.00
156	515-C1-BI-113 MULTIFUNCIONAL F/1542 EQ SUMINISTROS	5,800.00
157	515-ST-BI-114 LAPTOP F/A7444 TESLA	17,980.00
158	515-UD2-BI-115 MULTIFUNCIONAL F/1542 EQ SUMINISTROS	9,802.00
159	511-UC7-BI-210 ,511-UC6-BI-211 Escritorio F/468 Espinoza Muebles	18,328.00
160	515-UC3-BI-120 ,515-UC5-BI-121 Laptop (2) Tesla F/A8082	35,032.00
161	515-UC7-BI-122 Laptop Tesla F/A8150	17,516.00
162	515-DGA-BI-123 Laptop Tesla F/A8307	18,212.00
163	515-DV1-BI-124 Multifuncional Tesla F/A8660	8,120.00
164	515-UC6-BI-126 LapTop Telsa F/A9189	19,256.00
165	515-UJ2-BI-129, 515-SP-BI-130 LapTop Telsa F/10297	48,604.00
166	515-RD-BI-131 LapTop Telsa F/10425	8,114.20
167	511-CI-BI-214 Librero Espinoza Muebles F/1129	13,792.40
168	511-UJ-BI-215 Librero Espinoza Muebles F/1128	14,616.00

Sistema Estatal de Evaluación
Relación de Bienes Muebles e Inmuebles que Componen su Patrimonio **ETCA-IV-04**
INSTITUTO SONORENSE DE TRANSPARENCIA, ACCESO A LA INFORMACION PUBLICA Y PROTECCION DE DATOS PERSONALES
Al 31 de Diciembre de 2021
(pesos) **TRIMESTRE IV 2021**

	Código	Descripción del Bien	Valor en Libros
BIENES MUEBLES			
169	515-UA3-BI-137	Scanner HP	16,820.00
170	515-UJ7-BI-138	LAPTOP	24,302.00
171	515-ST-BI-139	LAPTOP	27,782.00
172	515-DVI-BI-140	LAPTOP	24,684.80
173	515-DGA-BI-141	LAPTOP	36,389.20
BIENES INMUEBLES			
	TERRENOS		
10			
	EDIFICIOS		
11			
	Y DEMAS INMUEBLES		

"Bajo protesta de decir verdad declaramos que los Estados Financieros y sus Notas, son razonablemente correctos y son responsabilidad del emisor"

LIC. FRANCISCO CUEVAS SAENZ
 COMISIONADO PRESIDENTE
 AUTORIZÓ

LIC. LIZBETH GONZALEZ BUSTAMANTE
 DIRECTORA GENERAL DE ADMINISTRACIÓN
 ELABORÓ

AVANCE PROGRAMATICO CORRESPONDIENTE AL CUARTO TRIMESTRE 2021

META	DESCRIPCIÓN DE LA META	UNIDAD DE MEDIDA	PROGRAMA ANUAL	METAS PROGRAMADAS				METAS REALIZADAS				TOTAL ACUMULADO	AVANCE %
				I	II	III	IV	I	II	III	IV		
1	Taller de capacitación al personal que integra el Instituto	Curso	7	2	1	1	3	2	2	3	0	7	100.00%
2	Reunión de capacitación obligatoria para sujetos obligados de conformidad con los Lineamientos Generales.	Curso	22	0	11	0	11	0	12	0	10	22	100.00%
3	Capacitación sobre información pública a Partidos Políticos, Universidades y Sociedad Civil Organizada.	curso	18	5	5	3	5	6	6	3	4	19	105.56%
4	Reunión de capacitación complementaria a solicitud de sujetos obligados.	curso	25	6	6	7	6	6	6	6	21	39	156.00%
5	Mesa de Ayuda a sujetos obligados durante las reuniones regionales de Contralores estado-municipios.	Modulo	9	1	3	3	2	7	0	1	0	8	88.89%
6	Convocatoria a concursos que promuevan la cultura de la Transparencia entre la población.	Concurso	1	0	1	0	0	0	0	1	0	1	100.00%

INSTITUTO SONORENSE DE TRANSPARENCIA ACCESO A LA INFORMACIÓN PÚBLICA Y PROTECCIÓN DE DATOS PERSONALES

AVANCE PROGRAMATICO CORRESPONDIENTE AL CUARTO TRIMESTRE 2021

META	DESCRIPCIÓN DE LA META	UNIDAD DE MEDIDA	PROGRAMA ANUAL	METAS PROGRAMADAS				METAS REALIZADAS				TOTAL ACUMULADO	AVANCE %
				I	II	III	IV	I	II	III	IV		
7	Programa de difusión de la Cultura de la Transparencia en medios de comunicación.	Programa	12	3	3	3	3	3	3	3	3	12	100.00%
8	Impulso de los Centros de Investigación, difusión y Docencia en materia de transparencia.	Centro	1	0	0	0	1	0	0	0	1	1	100.00%
9	Producción, Diseño y Distribución de publicación impresa (folletera, libros, revistas)	Programa	12	3	3	3	3	3	3	3	3	12	100.00%
10	Actividades culturales y educativas tendientes a fomentar la cultura de la Transparencia, dirigidas al público juvenil e infantil, principalmente en Universidades y Escuelas Públicas.	Actividades	20	3	5	7	5	0	20	0	0	20	100.00%

INSTITUTO SONORENSE DE TRANSPARENCIA ACCESO A LA INFORMACIÓN PÚBLICA Y PROTECCIÓN DE DATOS PERSONALES

AVANCE PROGRAMATICO CORRESPONDIENTE AL CUARTO TRIMESTRE 2021

META	DESCRIPCIÓN DE LA META	UNIDAD DE MEDIDA	PROGRAMA ANUAL	METAS PROGRAMADAS				METAS REALIZADAS				TOTAL ACUMULADO	AVANCE %
				I	II	III	IV	I	II	III	IV		
11	Red de Municipios Transparentes	Informe	4	1	1	1	1	1	1	1	1	4	100.00%
12	Actualización y mantenimiento del Portal ISTAI	Informe	4	1	1	1	1	1	1	1	1	4	100.00%
13	Atención y soporte a usuarios internos y externos.	Servicios	60	15	15	15	15	15	15	15	15	60	100.00%
14	Desarrollo de sistemas en red	Sistemas	2	1	0	1	0	1	0	0	1	2	100.00%
15	Modernizar la infraestructura Tecnológica de ISTAI	Actividades	10	3	2	3	2	3	2	3	2	10	100.00%
16	Operación de la Plataforma Nacional de Transparencia	sistema	12	3	3	3	3	3	3	3	3	12	100.00%
17	Vigilar el cumplimiento de las obligaciones que impone la Ley de Transparencia del estado de Sonora, derivado de verificaciones de la publicación de información Pública de sujetos obligados en la Plataforma Nacional de Transparencia y en sus páginas web.	Informe	2	0	1	0	1	0	1	0	1	2	100.00%

INSTITUTO SONORENSE DE TRANSPARENCIA ACCESO A LA INFORMACIÓN PÚBLICA Y PROTECCIÓN DE DATOS PERSONALES

AVANCE PROGRAMATICO CORRESPONDIENTE AL CUARTO TRIMESTRE 2021

META	DESCRIPCIÓN DE LA META	UNIDAD DE MEDIDA	PROGRAMA ANUAL	METAS PROGRAMADAS				METAS REALIZADAS				TOTAL ACUMULADO	AVANCE %
				I	II	III	IV	I	II	III	IV		
18	Discutir la actualización de los Lineamientos Generales y reglamento interior existentes.	Documento	1	0	0	0	1	0	0	0	0	0	0.00%
19	Elaborar informes y estadísticas referentes al cumplimiento de resolución de recursos de revisión y denuncias	Informe	4	1	1	1	1	1	1	1	1	4	100.00%
20	Informe Anual de labores y ponencias.	Informe	1	1	0	0	0	1	0	0		1	100.00%
21	Llevar a Cabo Sesiones de Pleno	Sesión	36	9	9	9	9	4	4	6	13	27	75.00%
22	Recepción, estudio, análisis y resolución de recursos de revisión y de Protección de Datos Personales	Recurso	502	107	145	150	100	156	153	96	198	603	120.12%
23	Recepción, estudio, análisis y resolución de Denuncias por violaciones a la Información Pública Básica	Denuncia	70	19	18	17	16	13	19	45	22	99	141.43%
24	Llevar a cabo visitas a Instituciones de Transparencia en otras entidades.	Reuniones	12	3	3	3	3	0	1	1	0	2	16.67%

INSTITUTO SONORENSE DE TRANSPARENCIA ACCESO A LA INFORMACIÓN PÚBLICA Y PROTECCIÓN DE DATOS PERSONALES

AVANCE PROGRAMATICO CORRESPONDIENTE AL CUARTO TRIMESTRE 2021

META	DESCRIPCIÓN DE LA META	UNIDAD DE MEDIDA	PROGRAMA ANUAL	METAS PROGRAMADAS				METAS REALIZADAS				TOTAL ACUMULADO	AVANCE %
				I	II	III	IV	I	II	III	IV		
25	Realizar visitas de seguimiento con sujetos obligados	Reunión	25	8	4	5	8	8	4	1	12	25	100.00%
26	Celebración y refrendo de convenios con sujetos obligados y sociedad civil que generen aprovechamiento para el objetivo específico a fin de fortalecer el derecho de acceso a la información pública	Convenio	8	2	2	2	2	5	30	2	2	39	487.50%
27	Seguimiento de convenios con entes públicos y privados	Actividades	32	8	8	8	8	8	8	7	9	32	100.00%
28	Realizar congreso por la Transparencia y acceso a la Información Pública	Evento	1	0	0	0	1	0	0	1	0	1	100.00%
29	Fomentar la especialización en materia de acceso a la Información desde el ISTAI y en las Universidades	Asignatura	1	0	0	0	1	0	0	0	1	1	100.00%

AVANCE PROGRAMATICO CORRESPONDIENTE AL CUARTO TRIMESTRE 2021

META	DESCRIPCIÓN DE LA META	UNIDAD DE MEDIDA	PROGRAMA ANUAL	METAS PROGRAMADAS				METAS REALIZADAS				TOTAL ACUMULADO	AVANCE %
				I	II	III	IV	I	II	III	IV		
30	Elaboración de: información financiera, informes trimestrales, Proyecto de Presupuesto de Egresos, y Cuenta Publica.	Documento	17	4	5	5	3	4	5	5	3	17	100.00%
31	Llevar a Cabo Sesiones de Comité de Transparencia	Sesión	12	3	3	3	3	3	3	3	3	12	100.00%
32	Solicitudes de acceso a la información pública recibidas y atendidas por unidad de enlace ISTAI	Solicitud	3000	700	900	800	600	229	828	671	762	2490	83.00%
33	Realizar auditorías internas, necesarias para el cumplimiento de la normatividad.	Programa	12	3	3	3	3	3	3	3	3	12	100.00%
34	Verificación del cumplimiento de solventaciones de observaciones derivadas de las auditorías internas y externas practicadas al ISTAI.	Informe	2	0	1	0	1	0	1	0	1	2	100.00%
35	Formación de Usuarios focalizados	Cursos	4	1	1	1	1	0	0	0	4	4	100.00%
36	Gobierno Abierto, Co Creación	Programa	12	3	3	3	3	3	3	3	3	12	100.00%

INSTITUTO SONORENSE DE TRANSPARENCIA ACCESO A LA INFORMACIÓN PÚBLICA Y PROTECCIÓN DE DATOS PERSONALES

AVANCE PROGRAMATICO CORRESPONDIENTE AL CUARTO TRIMESTRE 2021

META	DESCRIPCIÓN DE LA META	UNIDAD DE MEDIDA	PROGRAMA ANUAL	METAS PROGRAMADAS				METAS REALIZADAS				TOTAL ACUMULADO	AVANCE %
				I	II	III	IV	I	II	III	IV		
37	Asegurar la legalidad y certeza jurídica de los actos del ISTAI	Actuaciones	12	3	3	3	3	3	5	6	8	22	183.33%

ELABORÓ:
LIC. LIZBETH SABINA GONZÁLEZ BUSTAMANTE
DIRECTORA GENERAL DE ADMINISTRACIÓN

AUTORIZÓ:
LIC. FRANCISCO CUEVAS SAENZ
COMISIONADO PRESIDENTE

Sistema Estatal de Evaluación
Análisis Programático-Presupuestal
**INSTITUTO SONORENSE DE TRANSPARENCIA ACCESO A LA INFORMACIÓN PÚBLICA Y
PROTECCIÓN DE DATOS PERSONALES**

TRIMESTRE IV-2021

Al 31 de Diciembre de 2021
(PESOS)

AVANCE PROGRAMÁTICO:

Del ejercicio POA:

1.- Las metas números: 1,2,6,7,8,9,10,11,12,13,14,15,16,17,19,20,25,27,28,29,30,31,33,34,35 y 36. fueron cumplidas al 100%.

2.- Las metas números: 3,4,22,23,26 y 37 fueron rebasadas en su cumplimiento por:

La Meta No.3.- Fue rebasada en su cumplimiento, debido a que, se efectuaron las siguientes reuniones de capacitación:

- 1. El día 04 de noviembre, se llevó a cabo el taller de capacitación “Inducción al Acceso, Consulta y Solicitud de Información de las Obligaciones de Transparencia en la Sociedad Civil”, con alumnos de la Universidad La Salle Noroeste (ULSA), en Cd. Obregón, Sonora. En las Instalaciones de la Universidad.**
- 2. El día 08 de noviembre, se llevó a cabo la Reunión Complementaria Presencial “Verificación del Cumplimiento de la Carga de Información de las Obligaciones de Transparencia” con Titular de la Unidad de transparencia del Partido Político Movimiento de Regeneración Nacional (MORENA). En las Instalaciones del Área de Vinculación y Capacitación del ISTAI.**
- 3. El día 26 de noviembre, se llevó a cabo la Capacitación Complementaria Presencial con el taller “Organización, Control y Conservación Archivística”, con Titular de la Unidad de Transparencia del Instituto Tecnológico Superior de Cajeme (ITESCA). En las Instalaciones del Área de Vinculación y Capacitación del ISTAI.**
- 4. El día 02 de diciembre, se llevó a cabo la Capacitación Complementaria Presencial con el taller “Organización, Control y Conservación Archivística”, al personal de la Universidad Tecnológica de Guaymas (UTG). En las Instalaciones del Área de Vinculación y Capacitación del ISTAI.**

**Sistema Estatal de Evaluación
Análisis Programático-Presupuestal
INSTITUTO SONORENSE DE TRANSPARENCIA ACCESO A LA INFORMACIÓN PÚBLICA Y
PROTECCIÓN DE DATOS PERSONALES**

TRIMESTRE IV-2021

Al 31 de Diciembre de 2021
(PESOS)

La Meta No.4.- Fue rebasada en su cumplimiento, debido a que, se efectuaron las siguientes reuniones de capacitación:

1. El día 21 de octubre, se llevó a cabo la **Capacitación Complementaria Presencial con el taller “Organización, Control y Conservación Archivística”, al personal del Ayuntamiento de Moctezuma, Sonora. En las Instalaciones del Área de Vinculación y Capacitación del ISTAI.**
2. El día 22 de octubre se llevó a cabo la **Capacitación Complementaria presencial “Cumplimiento en la Publicación de las Obligaciones de Transparencia” a la titular de la Unidad de Transparencia de la Secretaria de la Consejería Jurídica. En las Instalaciones del Área de Vinculación y Capacitación del ISTAI.**
3. El día 25 de octubre se llevó a cabo la **Capacitación Complementaria presencial “Cumplimiento en la Publicación de las Obligaciones de Transparencia” a la titular de la Unidad de Transparencia del Ayuntamiento de Huasabas, Sonora. En las Instalaciones del Área de Vinculación y Capacitación del ISTAI.**
4. El día 26 de octubre se llevó a cabo la **Capacitación Complementaria presencial “Cumplimiento en la Publicación de las Obligaciones de Transparencia” a la titular de la Unidad de Transparencia del Ayuntamiento de San Miguel de Horcasitas, Sonora. En las Instalaciones del Área de Vinculación y Capacitación del ISTAI.**
5. El día 27 de octubre se llevó a cabo la **Capacitación Complementaria presencial “Cumplimiento en la Publicación de las Obligaciones de Transparencia” a las titulares de la Unidad de Transparencia de los Ayuntamientos de Huachinera y Santa Ana, Sonora. En las Instalaciones del Área de Vinculación y Capacitación del ISTAI.**
6. El día 28 de octubre se llevó a cabo la **Capacitación Complementaria presencial “Cumplimiento en la Publicación de las Obligaciones de Transparencia” a los titulares de las direcciones administrativas de los Ayuntamiento de Bavispe, Moctezuma y Villa Hidalgo, Sonora., así como a la titular de la unidad de transparencia de la Universidad de la Sierra. En las Instalaciones de la UniSierra, en Moctezuma, Sonora.**
7. El día 29 de octubre se llevó a cabo la **Capacitación Complementaria presencial “Cumplimiento en la Publicación de las Obligaciones de Transparencia” a los titulares de las direcciones administrativas de los Ayuntamiento de Fronteras y Nacozari de García, Sonora. En las Instalaciones del Centro Deportivo de usos Múltiples de Esqueda, Sonora.**
8. El día 25 de noviembre se llevó a cabo la **Capacitación Complementaria presencial “Carga y Publicación de Información de las Obligaciones de Transparencia en la PNT” a la titular de la Unidad de**

**Sistema Estatal de Evaluación
Análisis Programático-Presupuestal
INSTITUTO SONORENSE DE TRANSPARENCIA ACCESO A LA INFORMACIÓN PÚBLICA Y
PROTECCIÓN DE DATOS PERSONALES**

TRIMESTRE IV-2021

Al 31 de Diciembre de 2021
(PESOS)

Transparencia de la Comisión Ejecutiva de Atención a Víctimas de Sonora. En las Instalaciones del Área de Vinculación y Capacitación del ISTAI.

9. **El día 25 de noviembre se llevó a cabo la Capacitación Complementaria presencial “Generalidades de la Ley de Archivo para el Estado de Sonora” a los titulares de las diferentes direcciones administrativas del Colegio de Estudios Científicos y Tecnológicos del Estado Sonora. En las Instalaciones del CECyTES Sonora.**
10. **El día 02 de diciembre se llevó a cabo la Capacitación Complementaria presencial “Carga y Publicación de Información de las Obligaciones de Transparencia en la PNT” al titular de la Unidad de Transparencia y al Director de Comunicación del Ayuntamiento de Bécum, Sonora. En las Instalaciones del Área de Vinculación y Capacitación del ISTAI.**
11. **El día 02 de diciembre se llevó a cabo la Capacitación Complementaria presencial “Carga y Publicación de Información de las Obligaciones de Transparencia en la PNT” a la titular de la Unidad de Transparencia de la Financiera para el Desarrollo Económico de Sonora (FIDESON). En las Instalaciones del Área de Vinculación y Capacitación del ISTAI.**
12. **El día 03 de diciembre se llevó a cabo la Capacitación Complementaria presencial “Carga y Publicación de Información de las Obligaciones de Transparencia en la PNT y Solicitudes SISAI 2.0” a las titulares de las Unidades de Transparencia de los Ayuntamientos de Aconchi y Bavispe, Sonora. En las Instalaciones del Área de Vinculación y Capacitación del ISTAI.**
13. **El día 06 de diciembre se llevó a cabo la Capacitación Complementaria presencial “Carga y Publicación de Información de las Obligaciones de Transparencia en la PNT” a la titular de la Unidad de Transparencia del Ayuntamiento de Bacadéhuachi, Sonora. En las Instalaciones del Área de Vinculación y Capacitación del ISTAI.**
14. **El día 07 de diciembre se llevó a cabo la Capacitación Complementaria presencial “Inducción en el Cumplimiento de la Publicación de Información de las Obligaciones de Transparencia en la PNT y Portal Institucional” a los titulares de las diferentes direcciones administrativas y a la Titular de la Unidad de Transparencia del Ayuntamiento de Villa Hidalgo, Sonora. En las Instalaciones del Palacio Municipal de Villa Hidalgo, Sonora.**
15. **El día 08 de diciembre se llevó a cabo la Capacitación Complementaria presencial “Inducción en el Cumplimiento de la Publicación de Información de las Obligaciones de Transparencia en la PNT y Portal Institucional” a los titulares de las diferentes direcciones administrativas y a la Titular de la Unidad de Transparencia del Ayuntamiento de Ures, Sonora. En las Instalaciones del Palacio Municipal de Ures, Sonora.**

Sistema Estatal de Evaluación
Análisis Programático-Presupuestal
**INSTITUTO SONORENSE DE TRANSPARENCIA ACCESO A LA INFORMACIÓN PÚBLICA Y
PROTECCIÓN DE DATOS PERSONALES**

TRIMESTRE IV-2021

Al 31 de Diciembre de 2021
(PESOS)

16. **El día 08 de diciembre se llevó a cabo la Capacitación Complementaria presencial “Inducción en el Cumplimiento de la Publicación de Información de las Obligaciones de Transparencia en la PNT y Portal Institucional” Al Presidente Municipal y a los titulares de las diferentes direcciones administrativas del Ayuntamiento de Baviácora, Sonora. En las Instalaciones del Palacio Municipal de Baviácora, Sonora.**
17. **El día 09 de diciembre se llevó a cabo la Capacitación Complementaria presencial “Generalidades de la Ley de Archivo para el Estado de Sonora” a los titulares de las diferentes direcciones administrativas de la Secretaria Técnica del Estado Sonora. En las Instalaciones de la Secretaria.**
18. **El día 14 de diciembre se llevó a cabo la Capacitación Complementaria presencial “Inducción en el Cumplimiento de la Publicación de Información de las Obligaciones de Transparencia en la PNT y Portal Institucional” a los titulares de las diferentes direcciones administrativas y a la Titular de la Unidad de Transparencia del Ayuntamiento de Santa Ana, Sonora. En las Instalaciones del Palacio Municipal de Santa Ana, Sonora.**
19. **El día 14 de diciembre se llevó a cabo la Capacitación Complementaria presencial “Inducción en el Cumplimiento de la Publicación de Información de las Obligaciones de Transparencia en la PNT y Portal Institucional” a los titulares de las diferentes direcciones administrativas y a la Titular de la Unidad de Transparencia del Ayuntamiento de Ímuris, Sonora. En las Instalaciones del Palacio Municipal de Ímuris, Sonora.**
20. **El día 15 de diciembre se llevó a cabo la Capacitación Complementaria presencial “Inducción en el Cumplimiento de la Publicación de Información de las Obligaciones de Transparencia en la PNT y Portal Institucional” a los titulares de las diferentes direcciones administrativas y al Titular de la Unidad de Transparencia del Ayuntamiento de Pitiquito, Sonora. En las Instalaciones del Palacio Municipal de Pitiquito, Sonora.**
21. **El día 15 de diciembre se llevó a cabo la Capacitación Complementaria presencial “Inducción en el Cumplimiento de la Publicación de Información de las Obligaciones de Transparencia en la PNT y Portal Institucional”. A la Presidenta Municipal, a los titulares de las diferentes direcciones administrativas y a la Titular de la Unidad de Transparencia del Ayuntamiento de Trincheras, Sonora. En las Instalaciones del Centro de Usos Múltiples Municipal de Trincheras, Sonora.**

NOTA: Esta Meta tuvo un avance en el cumplimiento anual de 156%, esto debido a que estas capacitaciones se llevan a cabo a petición de los Sujetos Obligados y de acuerdo a las necesidades que ellos tienen y al ser Administraciones de nuevo ingreso, estas capacitaciones son mas solicitadas de lo normal.

**Sistema Estatal de Evaluación
Análisis Programático-Presupuestal
INSTITUTO SONORENSE DE TRANSPARENCIA ACCESO A LA INFORMACIÓN PÚBLICA Y
PROTECCIÓN DE DATOS PERSONALES**

TRIMESTRE IV-2021

Al 31 de Diciembre de 2021
(PESOS)

La Meta No.22.- Fue rebasada en su cumplimiento, debido a que, con motivo de una buena difusión de la cultura de la transparencia, los ciudadanos ejercen su derecho de acceso a la información pública y han sido incrementados el número de recursos de revisión y la resolución de los mismos.

La Meta No.23.- Fue rebasada en su cumplimiento, debido a que, con motivo de una buena difusión de la cultura de la transparencia, los ciudadanos ejercen su derecho de acceso a la información pública y han sido incrementados el número de denuncias por incumplimiento de publicación correspondiente a la información pública básica.

La Meta No.26.- Fue rebasada en su cumplimiento, debido a que, se efectuaron los siguientes convenios:

1. El día 29 de octubre se llevó a cabo la Firma de Convenio de Colaboración, Coordinación y Cooperación en las Obligaciones de Transparencia con el Municipio de Fronteras, Sonora. En las Instalaciones del Centro Deportivo de Usos Múltiples en Esqueda, Sonora.
2. El día 29 de octubre se llevó a cabo la Firma de Convenio de Colaboración, Coordinación y Cooperación en las Obligaciones de Transparencia con el Municipio de Nacozari de García, Sonora. En las Instalaciones del Centro Deportivo de Usos Múltiples en Esqueda, Sonora.



La Meta No.37.- Fue rebasada en su cumplimiento, debido a que, se efectuaron las siguientes actuaciones:

OCTUBRE 2021

Juicios de Amparo archivados o Actuaciones:

Número de actuaciones	Fecha oficio	Número de oficio del ISTAI	Número de oficio de Autoridad Federal	Número de Juicio de Amparo	Juzgado de Distrito
1	13/10/2021	ISTAI-407/2021	34039/C	339/2020	11o.
2	26/10/2021	ISTAI-421/2021	37151/C	339/2020	11o.

**Sistema Estatal de Evaluación
Análisis Programático-Presupuestal
INSTITUTO SONORENSE DE TRANSPARENCIA ACCESO A LA INFORMACIÓN PÚBLICA Y
PROTECCIÓN DE DATOS PERSONALES**

TRIMESTRE IV-2021

Al 31 de Diciembre de 2021
(PESOS)

2

NOVIEMBRE 2021

Juicios de Amparo archivados o Actuaciones:

4

Número de actuaciones	Fecha oficio	Número de oficio del ISTAI	Número de oficio de Autoridad Federal	Número de Juicio de Amparo	Juzgado de Distrito
1	03/11/2021	ISTAI-431/2021	19147/2021	1120/2021	2o.
2	04/11/2021	ISTAI-432/2021	38304/C	339/2020	11o
3	16/11/2021	ISTAI-437/2021	3991/C	339/2020	11o.
4	30/11/2021	ISTAI-446/2021	41227/C	339/2020	11o.

DICIEMBRE 2021

Juicios de Amparo archivados o Actuaciones:

Número de actuaciones	Fecha oficio	Número de oficio del ISTAI	Número de oficio de Autoridad Federal	Número de Juicio de Amparo o Expediente	Juzgado de Distrito
1	09/12/2021		PCEDH-248/2021	CEDH/II/22/01/793/2021	CEDH
2	15/12/2021	ISTAI-463/2021	43390/C	339/2020	11o.

2

Sistema Estatal de Evaluación
Análisis Programático-Presupuestal
**INSTITUTO SONORENSE DE TRANSPARENCIA ACCESO A LA INFORMACIÓN PÚBLICA Y
PROTECCIÓN DE DATOS PERSONALES**

Al 31 de Diciembre de 2021
(PESOS)

TRIMESTRE IV-2021

3.- Las metas números: 5,18,24 y 32 no fueron cumplida al 100% por:

La Meta 05.- No se cumplió con la programación de esta meta, ya que dependemos de que la Contraloría General del Estado realice las reuniones de Contralores necesarias para que este Instituto pueda cumplir al 100 con dicha meta.

La Secretaria de la Contraloría llevo a cabo 8 reuniones en vez de 9 programadas.

La Meta 18.- En Sesión de Consejo General durante el segundo trimestre del año 2021, se presentó a consideración del Pleno proyecto de actualización del Reglamento Interior del Instituto homologado a la Ley Local correspondiente, mismo que fue dirimido en la misma sesión y argumentando uno de los Comisionados que a la fecha no esta reformada la Ley de Transparencia, no es jurídicamente posible la correcta actualización del Reglamento Interior. Consecuentemente y dicho lo anterior imposibilita el cumplimiento de la meta correspondiente programada al Cuarto Trimestre del 2021.

La Meta 24.- La presente meta, no alcanzó su cumplimiento, debido a que por motivo de las acciones para prevenir y disminuir el posible riesgo de contagio que provoca el virus COVID-19, se han disminuido en forma temporal las salidas a otras instituciones de transparencia.

La Meta 32.- La presente meta no se alcanzó, ya que la ciudadanía presento menores solicitudes de acceso a la información, situación que no puede ser predecible por el instituto, esta programación se estima en base al comportamiento de la unidad de transparencia en forma estadística.


VARIACIONES PRESUPUESTALES:

Al cierre del cuarto trimestre 2021, se nos cubrió por parte de la Secretaria de Hacienda del Estado de Sonora las siguientes órdenes de pago correspondientes al ejercicio 2021:

**Sistema Estatal de Evaluación
Análisis Programático-Presupuestal**
**INSTITUTO SONORENSE DE TRANSPARENCIA ACCESO A LA INFORMACIÓN PÚBLICA Y
PROTECCIÓN DE DATOS PERSONALES**

TRIMESTRE IV-2021

Al 31 de Diciembre de 2021
(PESOS)

 INSTITUTO SONORENSE DE TRANSPARENCIA ACCESO A LA INFORMACION PUBLICA Y PROTECCION DE DATOS PERSONALES SUBSIDIO PARA GASTO DE OPERACIÓN 2021				
ORDEN DE PAGO	LINK	DESCRIPCIÓN	IMPORTE	STATUS
1900000492	http://www.transparenciasonora.gob.mx	PRIMERA QUINCENA DE ENERO 2021	747,838.00	PAGADA 29.04.2021
1900000493	http://www.transparenciasonora.gob.mx	SEGUNDA QUINCENA DE ENERO 2021	747,838.00	PAGADA 29.04.2021
1900002100	http://www.transparenciasonora.gob.mx	PRIMERA QUINCENA DE FEBRERO 2021	747,838.00	PAGADO 14.05.2021
1900002102	http://www.transparenciasonora.gob.mx	SEGUNDA QUINCENA DE FEBRERO 2021	747,838.00	PAGADO 28.05.2021
1900002100	http://www.transparenciasonora.gob.mx	PRIMERA QUINCENA DE FEBRERO 2021	747,838.00	PAGADO 14.05.2021
1900002102	http://www.transparenciasonora.gob.mx	SEGUNDA QUINCENA DE FEBRERO 2021	747,838.00	PAGADO 28.05.2021
1900004167	http://www.transparenciasonora.gob.mx	PRIMERA QUINCENA DE MARZO 2021	747,838.00	PAGADO 15.06.2021
1900004168	http://www.transparenciasonora.gob.mx	SEGUNDA QUINCENA DE MARZO 2021	747,838.00	PAGADO 20.07.2021
1900026265	http://www.transparenciasonora.gob.mx	PRIMERA QUINCENA DE SEPTIEMBRE 2021	747,838.00	PAGADA 06.10.2021
1900026256	http://www.transparenciasonora.gob.mx	SEGUNDA QUINCENA DE SEPTIEMBRE 2021	747,838.00	PAGADA 06.10.2021
1900026970	http://www.transparenciasonora.gob.mx	PRIMERA QUINCENA DE OCTUBRE 2021	747,838.00	PAGADA 14.10.2021
1900029721	http://www.transparenciasonora.gob.mx	SEGUNDA QUINCENA DE OCTUBRE 2021	747,838.00	PAGADA 28.10.2021
1900032880	http://www.transparenciasonora.gob.mx	PRIMERA QUINCENA DE NOVIEMBRE 2021	747,838.00	PAGADA 18.11.2021
1900032882	http://www.transparenciasonora.gob.mx	SEGUNDA QUINCENA DE NOVIEMBRE 2021	747,838.00	PAGADA 30.11.2021
1900034656	http://www.transparenciasonora.gob.mx	PRIMERA QUINCENA DE DICIEMBRE 2021	747,838.00	PAGADA 20.12.2021
1900034657	http://www.transparenciasonora.gob.mx	SEGUNDA QUINCENA DE DICIEMBRE 2021	747,838.00	PAGADA 29.12.2021
			11,965,408.00	


Asimismo, se hace del conocimiento del pleno del ISTAI que, al cierre del cuarto trimestre de 2021, se encuentran pendiente de pagos por parte de la Secretaria de Hacienda del Estado de Sonora, las ministraciones por subsidio para gasto de operación, que se muestran a continuación:

**Sistema Estatal de Evaluación
Análisis Programático-Presupuestal**

**INSTITUTO SONORENSE DE TRANSPARENCIA ACCESO A LA INFORMACIÓN PÚBLICA Y
PROTECCIÓN DE DATOS PERSONALES**

TRIMESTRE IV-2021

Al 31 de Diciembre de 2021
(PESOS)

 INSTITUTO SONORENSE DE TRANSPARENCIA ACCESO A LA INFORMACIÓN PÚBLICA Y PROTECCIÓN DE DATOS PERSONALES				
SUBSIDIOS PARA GASTO DE OPERACIÓN 2021/CUENTAS POR COBRAR				
ORDEN DE PAGO	LINK	DESCRIPCIÓN	IMPORTE	STATUS
1900008042	http://www.istai.org.mx	PRIMERA QUINCENA DE ABRIL 2021	747,838.00	PAGADURIA
1900008044	http://www.istai.org.mx	SEGUNDA QUINCENA DE ABRIL 2021	747,838.00	PAGADURIA
1900011287	http://www.istai.org.mx	PRIMERA QUINCENA DE MAYO 2021	747,838.00	PAGADURIA
1900011288	http://www.istai.org.mx	SEGUNDA QUINCENA DE MAYO 2021	747,838.00	PAGADURIA
1900013962	http://www.istai.org.mx	PRIMERA QUINCENA DE JUNIO 2021	747,838.00	PAGADURIA
1900013963	http://www.istai.org.mx	SEGUNDA QUINCENA DE JUNIO 2021	747,838.00	PAGADURIA
1900020186	http://www.istai.org.mx	PRIMERA QUINCENA DE JULIO 2021	747,838.00	PAGADURIA
1900020186	http://www.istai.org.mx	SEGUNDA QUINCENA DE JULIO 2021	747,838.00	PAGADURIA
1900023096	http://www.istai.org.mx	PRIMERA QUINCENA DE AGOSTO 2021	747,838.00	PAGADURIA
1900023097	http://www.istai.org.mx	SEGUNDA QUINCENA DE AGOSTO 2021	747,838.00	PAGADURIA
			7,478,380.00	

Para el cuarto trimestre se tuvo la necesidad de efectuar las siguientes transferencias presupuestales, para poder dar suficiencia a diversas partidas del gasto como a continuación se detalla:

**Sistema Estatal de Evaluación
Análisis Programático-Presupuestal
INSTITUTO SONORENSE DE TRANSPARENCIA ACCESO A LA INFORMACIÓN PÚBLICA Y
PROTECCIÓN DE DATOS PERSONALES**

TRIMESTRE IV-2021

Al 31 de Diciembre de 2021
(PESOS)

Instituto Sonorense de Transparencia, Acceso a la Información Pública y Protección de Datos Personale
Concentrado de Transferencias Presupuestales
Por Partida Específica del Gasto
Del 01 de Enero al 31 de Diciembre de 2021

Ejercicio del Presupuesto por Partida / Descripción	Egresos Aprobado Anual	Egresos				Egresos Aprobado Anual	Egresos Modificado Anual (3=1+2)
		I	II	III	IV		
11301 Sueldos	5,483,036.76	-	23,000.00	-	1,711,903.17	1,688,903.17	7,171,939.93
11307 Ayuda para habitación	412,538.98	-	-	-	412,538.98	412,538.98	-
11310 Ayuda para energía eléctrica	331,913.58	-	331,913.58	-	-	331,913.58	-
13101 Primes y acreditaciones por años de servicio efectivos	209,045.11	-	354,913.58	-	-	354,913.58	563,958.69
13201 Prima de Vacaciones y Dominical	941,650.71	-	-	-	-	101,784.93	839,865.78
13202 Aguinaldo	1,462,593.04	-	-	-	306,946.13	306,946.13	1,155,646.91
14101 Aportaciones al Issstejon	936,545.27	-	-	-	5,072.45	5,072.45	941,617.72
14103 Aportaciones por Seguro de Retiro al Issstejon	1,676.31	-	-	-	193.86	193.86	1,870.17
15901 Oras Prestaciones	4,061,495.47	-	-	-	895,899.44	895,899.44	3,165,596.03
2000							
21101 Materiales Utiles y Equipos Menores de Oficina	186,111.44	-	-	-	13,059.47	13,059.47	199,170.91
21201 Materiales y Utiles de Impresión	146,324.43	-	500.00	-	45,221.77	44,721.77	191,046.20
21401 Materiales y Utiles para el Procesamiento	15,401.19	-	-	-	3,087.79	3,087.79	12,313.40
21501 Materiales para Informacion	2,100.00	-	-	-	-	-	64,469.00
21601 Material de Limpieza	31,101.61	-	500.00	-	61,869.00	62,369.00	12,313.40
21701 Materiales Educativos	3,361.68	-	-	-	14,143.85	14,143.85	45,245.46
22101 Productos Alimentados para el Personal	40,786.44	-	-	-	3,361.68	3,361.68	-
22106 Adquisicion de Agua Potable	19,525.42	-	-	-	33,551.93	33,551.93	7,234.51
22301 Utensilios para el Servicio de Alimentacion	4,730.68	-	-	-	6,831.82	6,831.82	12,693.60
24601 Material Electrico y Electronico	4,498.72	-	-	-	4,170.68	4,170.68	560.00
24801 Materiales Complementarios	6,478.13	-	-	-	611.69	611.69	3,887.03
25301 Medicinas y Productos Farmaceuticos	2,331.77	-	-	-	1,058.77	1,058.77	1,273.00
26101 Combustibles	389,543.22	-	-	-	69,863.55	7,994.55	397,537.77
29401 Relaciones y Accesorios Menores	15,095.44	-	-	-	12,705.84	12,705.84	2,389.60



**Sistema Estatal de Evaluación
Análisis Programático-Presupuestal
INSTITUTO SONORENSE DE TRANSPARENCIA ACCESO A LA INFORMACIÓN PÚBLICA Y
PROTECCIÓN DE DATOS PERSONALES**

Al 31 de Diciembre de 2021
(PESOS)

TRIMESTRE IV-2021

Ejercicio del Presupuesto por Partida / Descripción		Egresos Aprobado Anual (1)	I	II	III	IV	Amplificaciones/ (Reducciones) ANUAL	Egresos Modificado Anual (3=1+2)
3000	Servicios Generales						-71,545.31	
31301	Agua Potable	6,337.80		4,300.00	1,500.00	6,826.20	12,626.20	18,964.00
31401	Telefonia Tradicional	52,072.90		4,300.00			4,300.00	47,772.90
31701	Servicio de Acceso a Internet, Redes	342,839.23				22,829.73	22,829.73	365,668.96
33801	Servicios de Vigilancia	13,906.28			700.00		700.00	14,606.28
35301	Instalaciones	15,760.92			2,100.00	31,044.68	33,144.68	48,905.60
35701	Mantenimiento y Conservación de Maquinaria	1,705.20		20,000.00		4,302.00	24,302.00	26,007.20
35801	Servicios de Limpieza y Manejo de Desechos	125,897.77		22,000.00		31,904.01	9,904.01	135,801.78
35901	Servicios de Jardinería y Fumigación	14,616.00		2,000.00			2,000.00	16,616.00
36101	Difusión por Radio, Televisión y Otros	513,870.00				54,062.00	54,062.00	567,932.00
37501	Viajeros en el País	3,399,376.10			4,300.00	275,091.56	279,391.56	3,119,984.54
37901	Costas	7,463.40				3,680.60	3,680.60	11,144.00
39201	Impuestos y Derechos	370,208.07				48,897.03	48,897.03	419,105.10
5000	Bienes Muebles, Inmuebles e Intangibles						0.00	
51101	Mobiliario	19,244.40		17,000.00			17,000.00	2,244.40
51501	Bienes Informáticas	112,993.86		17,000.00			17,000.00	129,993.86

Todo lo antes descrito, se turna a sesión de pleno para su aprobación correspondiente al cuarto trimestre 2021.

ELABORÓ:



**LIC. LIZBETH GONZÁLEZ BUSTAMANTE
DIRECTORA GENERAL DE
ADMINISTRACIÓN**

AUTORIZÓ:



**LIC. FRANCISCO CUEVAS SÁENZ
COMISIONADO PRESIDENTE**