

ACUSE



“2021: Año de las Trabajadoras y Trabajadores de la Salud”

OFICIO ISTAI-53/2021

Asunto: informe financiero febrero de 2021

Hermosillo, Sonora, 10 marzo de 2021

**C.P. GUSTAVO RODRÍGUEZ LOZANO
SUBSECRETARIO DE EGRESOS
P R E S E N T E.-**

En cumplimiento a lo que dispone el Art.117 del Reglamento de la Ley de Presupuesto de Egresos, Contabilidad Gubernamental y Gasto Público, adjunto al presente, originales de los informes financieros correspondientes al mes de febrero del ejercicio 2021.

Sin otro particular, agradezco de antemano la atención que se sirva brindar al presente.



ATENTAMENTE:

**LIC. FRANCISCO CUEVAS SÁENZ
COMISIONADO PRESIDENTE**

GOBIERNO DEL ESTADO DE SONORA
SECRETARÍA DE HACIENDA

R **RECIBIDO** **O**
10 MAR 2021
1:15

SUBSECRETARIA DE EGRESOS
ME

C.c.p. Lic. Yolanda Gutiérrez; Contralor Interno ISTAI
C.c.p. Archivo.



**INSTITUTO SONORENSE DE TRANSPARENCIA
SONORA**

Estado de Actividades

Del 01/ene./2021 al 28/feb./2021

Usr: Supervisor
Rep: rptEstadoActividades

Fecha y hora de Impresión | 10/mar./2021
10:10 a. m.

	<u>2021</u>	<u>2020</u>
INGRESOS Y OTROS BENEFICIOS		
INGRESOS DE GESTIÓN	\$21,124.37	\$38,461.30
PRODUCTOS	\$21,124.37	\$38,461.30
PARTICIPACIONES, APORTACIONES, CONVENIOS, INCENTIVOS DERIVADOS DE LA COLABORACIÓN FISCAL, FONDOS DISTINTOS DE APORTACIONES, TRANSFERENCIAS, ASIGNACIONES, SUBSIDIOS Y SUBVENCIONES, Y PENSIONES Y JUBILACIONES	\$6,360,644.17	\$6,681,414.05
TRANSFERENCIAS, ASIGNACIONES, SUBSIDIOS Y SUBVENCIONES, Y PENSIONES Y JUBILACIONES	\$6,360,644.17	\$6,681,414.05
Total de Ingresos y Otros Beneficios	\$6,381,768.54	\$6,719,875.35
GASTOS Y OTRAS PÉRDIDAS		
GASTOS DE FUNCIONAMIENTO	\$4,629,484.21	\$5,299,161.78
SERVICIOS PERSONALES	\$3,681,777.88	\$3,961,526.84
MATERIALES Y SUMINISTROS	\$58,831.58	\$113,567.74
SERVICIOS GENERALES	\$888,874.75	\$1,224,067.20
OTROS GASTOS Y PÉRDIDAS EXTRAORDINARIAS	\$18,752.64	\$22,118.18
ESTIMACIONES, DEPRECIACIONES, DETERIOROS, OBSOLESCENCIA Y AMORTIZACIONES	\$18,752.64	\$22,118.18
Total de Gastos y otras Pérdidas	\$4,648,236.85	\$5,321,279.96
Resultado del Ejercicio (Ahorro/Desahorro)	\$1,733,531.69	\$1,398,595.39

"Bajo protesta de decir verdad declaramos que los Estados Financieros y sus notas, son razonablemente correctos y son responsabilidad del emisor".

LIC. FRANCISCO CUEVAS SAENZ
COMISIONADO PRESIDENTE

LIC. LIZBETH SABINA GONZALEZ BUSTAMANTE
DIRECTORA GENERAL DE ADMINISTRACION





**INSTITUTO SONORENSE DE TRANSPARENCIA
SONORA**

Estado de Cambios en la Situación Financiera

Del 01/ene./2021 Al 28/feb./2021

Usr: Supervisor

Rep: rptEstadoCambiosSituacionFinanciera

Fecha y hora de Impresión | 10/mar./2021
10:12 a. m.

	<u>Origen</u>	<u>Aplicación</u>
		\$1,537,675.73
ACTIVO		
<u>ACTIVO CIRCULANTE</u>		
EFFECTIVO Y EQUIVALENTES		\$1,556,428.37
DERECHOS A RECIBIR EFECTIVO O EQUIVALENTES		\$1,526,928.37
		\$29,500.00
<u>ACTIVO NO CIRCULANTE</u>	<u>\$18,752.64</u>	
BIENES MUEBLES		
ACTIVOS INTANGIBLES		
DEPRECIACIÓN, DETERIORO Y AMORTIZACIÓN ACUMULADA DE BIENES	\$18,752.64	
		\$195,855.96
PASIVO		
<u>PASIVO CIRCULANTE</u>		
CUENTAS POR PAGAR A CORTO PLAZO		\$195,855.96
<u>PASIVO NO CIRCULANTE</u>		\$195,855.96
	\$1,733,531.69	
HACIENDA PÚBLICA/ PATRIMONIO		
<u>HACIENDA PÚBLICA/PATRIMONIO CONTRIBUIDO</u>		
DONACIONES DE CAPITAL		
<u>HACIENDA PÚBLICA /PATRIMONIO GENERADO</u>	<u>\$1,733,531.69</u>	
RESULTADOS DEL EJERCICIO (AHORRO/ DESAHORRO)	\$4,957,828.24	
RESULTADOS DE EJERCICIOS ANTERIORES		\$3,224,296.55
RECTIFICACIONES DE RESULTADOS DE EJERCICIOS ANTERIORES		
<u>EXCESO O INSUFICIENCIA EN LA ACTUALIZACIÓN DE LA HACIENDA PÚBLICA/ PATRIMONIO</u>		

"Bajo protesta de decir verdad declaramos que los Estados Financieros y sus notas, son razonablemente correctos y son responsabilidad del emisor".

LIC. FRANCISCO CUEVAS SAENZ
COMISIONADO PRESIDENTE

LIC. LIZBETH SABINA GONZALEZ BUSTAMANTE
DIRECTORA GENERAL DE ADMINISTRACION





**INSTITUTO SONORENSE DE TRANSPARENCIA
SONORA**


**Estado de Flujos de Efectivo
Del 01/ene/2021 Al 28/feb./2021**

Usr: Supervisor
Rep: rptEstadoFlujosEfectivo

Fecha y hora de Impresión | 10/mar./2021
10:13 a. m.

Concepto	2021	2020
FLUJOS DE EFECTIVO DE LAS ACTIVIDADES DE OPERACIÓN		
ORIGEN	\$6,381,768.54	\$29,020,646.97
PRODUCTOS	\$21,124.37	\$179,831.75
TRANSFERENCIAS, ASIGNACIONES, SUBSIDIOS Y SUBVENCIONES, Y PENSIONES Y JUBILACIONES	\$6,360,644.17	\$28,722,120.99
OTROS ORÍGENES DE OPERACIÓN	\$0.00	\$118,694.23
APLICACIÓN	\$4,854,840.17	\$31,998,102.08
SERVICIOS PERSONALES	\$3,681,777.88	\$25,021,125.64
MATERIALES Y SUMINISTROS	\$58,831.58	\$511,317.61
SERVICIOS GENERALES	\$888,874.75	\$6,465,658.83
OTRAS APLICACIONES DE OPERACIÓN	\$225,355.96	\$0.00
FLUJOS NETOS DE EFECTIVO POR ACTIVIDADES DE OPERACIÓN	\$1,526,928.37	-\$2,977,455.11
FLUJOS DE EFECTIVO DE LAS ACTIVIDADES DE INVERSIÓN		
APLICACIÓN	\$0.00	\$85,126.60
BIENES MUEBLES	\$0.00	\$85,126.60
FLUJOS NETOS DE EFECTIVO POR ACTIVIDADES DE INVERSIÓN	\$0.00	-\$85,126.60
FLUJO DE EFECTIVO DE LAS ACTIVIDADES DE FINANCIAMIENTO		
INCREMENTO/DISMINUCIÓN NETA EN EL EFECTIVO Y EQUIVALENTES AL EFECTIVO	\$1,526,928.37	-\$3,062,581.71
EFECTIVO Y EQUIVALENTES AL EFECTIVO AL INICIO DEL EJERCICIO	\$5,469,710.33	\$8,532,292.04
EFECTIVO Y EQUIVALENTES AL EFECTIVO AL FINAL DEL EJERCICIO	\$6,996,638.70	\$5,469,710.33

"Bajo protesta de decir verdad declaramos que los Estados Financieros y sus notas, son razonablemente correctos y son responsabilidad del emisor".



LIC. FRANCISCO CUEVAS SAENZ
COMISIONADO PRESIDENTE



LIC. LIZBETH SABINA GONZALEZ BUSTAMANTE
DIRECTORA GENERAL DE ADMINISTRACION





INSTITUTO SONORENSE DE TRANSPARENCIA SONORA

Estado de Situación Financiera
Al 28/feb./2021

Fecha y hora de Impresión
10/mar./2021
10:09 a. m.

Usu. Supervisor
Rep: rptEstadoSituacionFinanciera

	2021	2020	PASIVO	2021	2020
ACTIVO					
ACTIVO CIRCULANTE			PASIVO CIRCULANTE		
EFFECTIVO Y EQUIVALENTES	\$7,026,138.70	\$5,469,710.33	CUENTAS POR PAGAR A CORTO PLAZO	\$268,598.50	\$464,454.46
DERECHOS A RECIBIR EFECTIVO O EQUIVALENTES	\$6,996,638.70	\$5,469,710.33	Total de Pasivos Circulantes	\$268,598.50	\$464,454.46
Total de Activos Circulantes	\$7,026,138.70	\$5,469,710.33	PASIVO NO CIRCULANTE	\$0.00	\$0.00
ACTIVO NO CIRCULANTE			Total del Pasivo	\$268,598.50	\$464,454.46
BIENES MUEBLES	\$746,633.36	\$765,386.00	HACIENDA PÚBLICA/ PATRIMONIO		
ACTIVOS INTANGIBLES	\$1,743,892.31	\$1,743,892.31	HACIENDA PÚBLICA/PATRIMONIO CONTRIBUIDO	\$293,875.32	\$293,875.32
DEPRECIACIÓN, DETERIORO Y AMORTIZACIÓN ACUMULADA	-\$1,157,896.51	-\$1,138,845.87	DONACIONES DE CAPITAL		
Total de Activos No Circulantes	\$746,633.36	\$765,386.00	HACIENDA PÚBLICA /PATRIMONIO GENERADO	\$7,210,298.24	\$5,476,766.55
Total del Activo	\$7,772,772.06	\$6,235,096.33	RESULTADOS DEL EJERCICIO (AHORRO/ DESAHORRO)	\$1,733,531.69	-\$3,224,296.55
			RESULTADOS DE EJERCICIOS ANTERIORES	\$10,378,786.96	\$13,603,083.51
			RECTIFICACIONES DE RESULTADOS DE EJERCICIOS ANTERIORES		-\$4,902,020.41
			EXCESO O INSUFICIENCIA EN LA ACTUALIZACIÓN DE LA I	\$0.00	\$0.00
			Total Hacienda Pública/Patrimonio	\$7,504,173.56	\$5,770,641.87
			Total del Pasivo y Hacienda Pública/Patrimonio	\$7,772,772.06	\$6,235,096.33



INSTITUTO SONORENSE DE TRANSPARENCIA
ACCESO A LA INFORMACIÓN PÚBLICA Y PROTECCIÓN DE DATOS PERSONALES



Usr: Supervisor
Rep: rptEstadoSituacionFinanciera

INSTITUTO SONORENSE DE TRANSPARENCIA SONORA

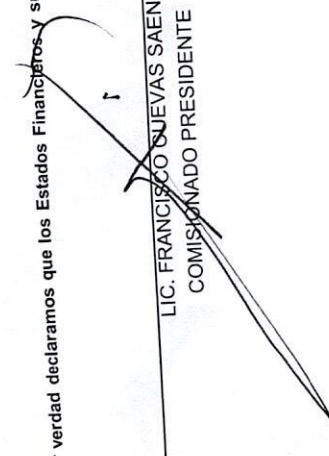
Estado de Situación Financiera
Al 28/feb./2021

Fecha y hora de Impresión | 10/mar./2021
10:09 a. m.

2021

2020

"Bajo protesta de decir verdad declaramos que los Estados Financieros y sus notas, son razonablemente correctos y son responsabilidad del emisor".


LIC. FRANCISCO SUEVAS SAENZ
COMISIONADO PRESIDENTE


LIC. LIZBETH SABINA GONZALEZ BUSTAMANTE
DIRECTORA GENERAL DE ADMINISTRACION





Usu: Supervisor
Rep: rptConciliacionPresupuestal

INSTITUTO SONORENSE DE TRANSPARENCIA SONORA

Conciliación entre los Ingresos Presupuestarios y Contables
Correspondiente Del 01/ene./2021 al 28/feb./2021

Fecha y hora de Impresión: 10/mar./2021 10:16 a. m.

1.-TOTAL DE INGRESOS PRESUPUESTARIOS	\$6,381,768.54
2. MÁS INGRESOS CONTABLES NO PRESUPUESTARIOS	\$0.00
3. MENOS INGRESOS PRESUPUESTARIOS NO CONTABLES	\$0.00
4. TOTAL DE INGRESOS CONTABLES	\$6,381,768.54

LIC. FRANCISCO CUEVAS SAENZ
COMISIONADO PRESIDENTE

LIC. LIZBETH SARRINA GONZALEZ BUSTAMANTE
DIRECTORA GENERAL DE ADMINISTRACION



INSTITUTO SONORENSE DE TRANSPARENCIA
ACCESO A LA INFORMACIÓN PÚBLICA Y PROTECCIÓN DE DATOS PERSONALES



INSTITUTO SONORENSE DE TRANSPARENCIA
SONORA


Endeudamiento Neto


Del 01/ene./2021 Al 28/feb./2021

Usr: Supervisor
Rep: rptEndeudamientoNeto

Fecha y hora de Impresión | 10/mar./2021
10:25 a. m.

Identificación de Crédito o Instrumento	Contratación/Colocación	Amortización	Endeudamiento Neto
	A	B	C=A-B
Créditos Bancarios			
Total Créditos Bancarios	\$0.00	\$0.00	\$0.00
Otros Instrumentos de Deuda			
Total Otros Instrumentos de Deuda	\$0.00	\$0.00	\$0.00
Total	\$0.00	\$0.00	\$0.00


LIC. FRANCISCO CUEVAS SAENZ
COMISIONADO PRESIDENTE


LIC. LIZBETH SABINA GONZALEZ BUSTAMANTE
DIRECTORA GENERAL DE ADMINISTRACION



INSTITUTO SONORENSE DE TRANSPARENCIA SONORA

Conciliación entre los Egresos Presupuestarios y los Gastos Contables
Correspondiente Del 01/ene./2021 al 28/feb./2021

Fecha y hora de Impresión | 10/mar./2021 10:16 a. m.



Usr: Supervisor
Rep: rptConciliacionPresupuestal

1.-TOTAL DE EGRESOS PRESUPUESTARIOS	\$4,629,484.21
2. MENOS EGRESOS PRESUPUESTARIOS NO CONTABLES	\$0.00
3. MÁS GASTOS CONTABLES NO PRESUPUESTARIOS	\$18,752.64
3.1 ESTIMACIONES, DEPRECIACIONES, DETERIOROS, OBSOLESCENCIA Y AMORTIZACIONES	\$18,752.64
4. TOTAL DE GASTOS CONTABLES	\$4,648,236.85

LIC. FRANCISCO CUEVAS SAENZ
COMISIONADO PRESIDENTE



LIC. LIZBETH SABINA GONZALEZ BUSTAMANTE
DIRECTORA GENERAL DE ADMINISTRACION





INSTITUTO SONORENSE DE TRANSPARENCIA SONORA

Estado Analítico del Ejercicio del Presupuesto de Egresos
Clasificación Administrativa - Orden de Gobierno

Del 01/ene./2021 Al 28/feb./2021

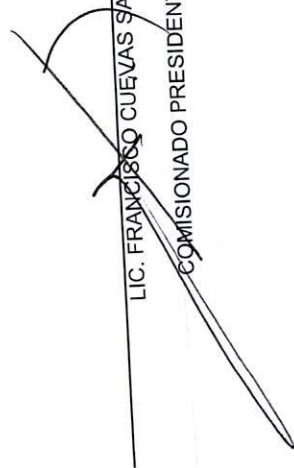
Fecha y hora de Impresión
10/mar./2021
10:22 a. m.

Usu: Supervisor
Rep: rptEstadoPresupuestoEgresos_UA3_GB_SC

Egresos

Concepto	Aprobado 1	Ampliaciones / (Reducciones) 2	Modificado 3=(1+2)	Devengado 4	Pagado 5	Subejercicio 6 = (3 - 4)
----------	---------------	--------------------------------------	-----------------------	----------------	-------------	-------------------------------

TOTAL DEL GASTO	\$46,878,082.00	\$0.00	\$46,878,082.00	\$4,629,484.21	\$4,629,484.21	\$42,248,597.79
ORGANOS AUTÓNOMOS	\$46,878,082.00	\$0.00	\$46,878,082.00	\$4,629,484.21	\$4,629,484.21	\$42,248,597.79


LIC. FRANCISCO CUEVAS SAENZ
COMISIONADO PRESIDENTE


LIC. LIZBETH SABINA GONZALEZ BUSTAMANTE
DIRECTORA GENERAL DE ADMINISTRACION





INSTITUTO SONORENSE DE TRANSPARENCIA
 ACCESO A LA INFORMACIÓN PÚBLICA Y PROTECCIÓN DE DATOS
 10/mar./2021
 hora de Impresión 10:15 a. m.

INSTITUTO SONORENSE DE TRANSPARENCIA SONORA

Estado Analítico de la Deuda y Otros Pasivos
 Del 01/ene./2021 Al 28/feb./2021



Usu: Supervisor
 Rep: rptEstadoAnaliticoDeudaYPasivos

Denominación de las Deudas	Moneda de Contratación	Institución o País Acreedor	Saldo Inicial del Periodo	Saldo Final del Periodo
DEUDA PÚBLICA				
Corto Plazo				
Deuda Interna				
Instituciones de Crédito	Peso	México	\$0.00	\$0.00
Títulos y Valores	Peso	México	\$0.00	\$0.00
Arrendamientos Financieros	Peso	México	\$0.00	\$0.00
Deuda Externa				
Organismos Financieros Internacionales	Peso	México	\$0.00	\$0.00
Deuda Bilateral	Peso	México	\$0.00	\$0.00
Títulos y Valores	Peso	México	\$0.00	\$0.00
Arrendamientos Financieros	Peso	México	\$0.00	\$0.00
Subtotal Corto Plazo			\$0.00	\$0.00
Largo Plazo				
Deuda Interna				
Instituciones de Crédito	Peso	México	\$0.00	\$0.00
Títulos y Valores	Peso	México	\$0.00	\$0.00
Arrendamientos Financieros	Peso	México	\$0.00	\$0.00
Deuda Externa				
Organismos Financieros Internacionales	Peso	México	\$0.00	\$0.00
Deuda Bilateral	Peso	México	\$0.00	\$0.00
Títulos y Valores	Peso	México	\$0.00	\$0.00
Arrendamientos Financieros	Peso	México	\$0.00	\$0.00
Subtotal Largo Plazo			\$0.00	\$0.00
Otros Pasivos				
Total Deuda y Otros Pasivos	Peso	México	\$464,454.46	\$268,598.50
	Peso	México	\$464,454.46	\$268,598.50



Usu: Supervisor
Rep: rptEstadoAnaliticoDeudaYPasivos

INSTITUTO SONORENSE DE TRANSPARENCIA SONORA

Estado Analítico de la Deuda y Otros Pasivos
Del 01/ene./2021 Al 28/feb./2021

Fecha y hora de Impresión | 10/mar./2021
10:15 a. m.

Denominación de las Deudas	Moneda de Contratación	Institución o País Acreedor	Saldo Inicial del Periodo	Saldo Final del Periodo
----------------------------	------------------------	-----------------------------	---------------------------	-------------------------

DEUDA PÚBLICA

DEUDA PÚBLICA

"Bajo protesta de decir verdad declaramos que los Estados Financieros y sus notas, son razonablemente correctos y son responsabilidad del emisor"

LIC. FRANCISCO CUEVAS SAENZ
COMISIONADO PRESIDENTE

LIC. LIZBETH SABINA GONZALEZ BUSTAMANTE
DIRECTORA GENERAL DE ADMINISTRACION



INSTITUTO SONORENSE DE TRANSPARENCIA SONORA

Estado Analítico del Ejercicio del Presupuesto de Egresos
Clasificación Administrativa - Sector Paraestatal

Del 01/ene./2021 Al 28/feb./2021


Fecha y hora de Impresión | 10/mar./2021
10:23 a. m.



Usr: Supervisor
Rep: rptEstadoPresupuestoEgresos_UA3_GB_SC

Egresos

Concepto	Aprobado	Ampliaciones / (Reducciones)	Modificado	Devengado	Pagado	Subejercicio
	1	2	3=(1+2)	4	5	6 = (3 - 4)


LIC. FRANCISCO CUEVAS SAENZ
COMISIONADO PRESIDENTE


LIC. LIZBETH SABINA GONZALEZ BUSTAMANTE
DIRECTORA GENERAL DE ADMINISTRACION





INSTITUTO SONORENSE DE TRANSPARENCIA SONORA

Estado Analítico del Ejercicio del Presupuesto de Egresos Clasificación Funcional (Finalidad y Función)

Del 01/ene./2021 Al 28/feb./2021

Fecha y hora de Impresión
10/mar./2021
10:23 a. m.

Usu: Supervisor
Rep: rptEstadoPresupuestoEgresos_FN3

Concepto	Egresos					
	Aprobado	Ampliaciones / (Reducciones)	Modificado	Devengado	Pagado	Subejercicio
	1	2	3=(1+2)	4	5	6 = (3 - 4)
GOBIERNO	\$46,878,082.00	\$0.00	\$46,878,082.00	\$4,629,484.21	\$4,629,484.21	\$42,248,597.79
OTROS SERVICIOS GENERALES	\$46,878,082.00	\$0.00	\$46,878,082.00	\$4,629,484.21	\$4,629,484.21	\$42,248,597.79
Total del Gasto	\$46,878,082.00	\$0.00	\$46,878,082.00	\$4,629,484.21	\$4,629,484.21	\$42,248,597.79



[Handwritten Signature]
LIC. LIZBETH SABINA GONZALEZ BUSTAMANTE
DIRECTORA GENERAL DE ADMINISTRACION

[Handwritten Signature]
LIC. FRANCISCO CUEVAS SAENZ
COMISIONADO PRESIDENTE



Usu: Supervisor
 Rep: rptEstadoPresupuestoEgresos_CP_CTO

INSTITUTO SONORENSE DE TRANSPARENCIA SONORA

Estado Analítico del Ejercicio del Presupuesto de Egresos
 Clasificación por Objeto del Gasto (Capítulo y Concepto)

Fecha y hora de Impresión: 10/mar./2021 10:21 a. m.

Concepto	Egresos					
	Aprobado	Ampliaciones / (Reducciones)	Modificado	Devengado	Pagado	Subejercicio
	1	2	3=(1+2)	4	5	6 = (3 - 4)
SERVICIOS PERSONALES	\$26,929,967.00	\$0.00	\$26,929,967.00	\$3,681,777.88	\$3,681,777.88	\$23,248,189.12
REMUNERACIONES AL PERSONAL DE CARÁCTER PERMANENTE	\$6,227,489.32	\$0.00	\$6,227,489.32	\$1,192,396.84	\$1,192,396.84	\$5,035,092.48
REMUNERACIONES ADICIONALES Y ESPECIALES	\$10,690,666.96	\$0.00	\$10,690,666.96	\$1,435,845.24	\$1,435,845.24	\$9,254,821.72
REMUNERACIONES ADICIONALES Y ESPECIALES	\$5,950,315.25	\$0.00	\$5,950,315.25	\$919,192.16	\$919,192.16	\$5,031,123.09
SEGURIDAD SOCIAL	\$4,061,495.47	\$0.00	\$4,061,495.47	\$134,343.64	\$134,343.64	\$3,927,151.83
OTRAS PRESTACIONES SOCIALES Y ECONOMICAS	\$867,390.17	\$0.00	\$867,390.17	\$58,831.58	\$58,831.58	\$808,558.59
MATERIALES Y SUMINISTROS	\$384,400.35	\$0.00	\$384,400.35	\$34,863.55	\$34,863.55	\$349,536.80
MATERIALES DE ADMINISTRACIÓN, EMISIÓN DE DOCUMENTOS	\$65,042.54	\$0.00	\$65,042.54	\$0.00	\$0.00	\$65,042.54
ALIMENTOS Y UTENSILIOS	\$10,976.85	\$0.00	\$10,976.85	\$0.00	\$0.00	\$10,976.85
MATERIALES Y ARTICULOS DE CONSTRUCCION Y DE REPARACION	\$2,331.77	\$0.00	\$2,331.77	\$240.00	\$240.00	\$2,091.77
PRODUCTOS QUIMICOS, FARMACEUTICOS Y DE LABORATORIO	\$389,543.22	\$0.00	\$389,543.22	\$23,728.03	\$23,728.03	\$365,815.19
COMBUSTIBLES, LUBRICANTES Y ADITIVOS	\$15,095.44	\$0.00	\$15,095.44	\$0.00	\$0.00	\$15,095.44
HERRAMIENTAS, REFACCIONES Y ACCESORIOS MENORES	\$18,930,253.11	\$0.00	\$18,930,253.11	\$888,874.75	\$888,874.75	\$18,041,378.36
SERVICIOS GENERALES	\$518,581.01	\$0.00	\$518,581.01	\$76,194.25	\$76,194.25	\$442,386.76
SERVICIO DE ARRENDAMIENTO	\$994,752.10	\$0.00	\$994,752.10	\$138,194.05	\$138,194.05	\$856,558.05
SERVICIOS PROFESIONALES, CIENTIFICOS, TECNICOS Y OTROS	\$5,391,831.82	\$0.00	\$5,391,831.82	\$190,418.24	\$190,418.24	\$5,201,413.58
SERVICIOS FINANCIEROS, BANCARIOS Y COMERCIALES	\$106,407.58	\$0.00	\$106,407.58	\$17,348.75	\$17,348.75	\$89,058.83
SERVICIOS DE INSTALACION, REPARACION, MANTENIMIENTO	\$276,724.49	\$0.00	\$276,724.49	\$30,559.46	\$30,559.46	\$246,165.03
SERVICIOS DE COMUNICACION SOCIAL Y PUBLICIDAD	\$4,585,034.43	\$0.00	\$4,585,034.43	\$342,360.00	\$342,360.00	\$4,242,674.43
SERVICIOS DE TRASLADO Y VIATICOS	\$3,553,833.49	\$0.00	\$3,553,833.49	\$18,500.00	\$18,500.00	\$3,535,333.49
SERVICIOS OFICIALES	\$3,132,880.12	\$0.00	\$3,132,880.12	\$0.00	\$0.00	\$3,132,880.12
SERVICIOS GENERALES	\$370,208.07	\$0.00	\$370,208.07	\$75,300.00	\$75,300.00	\$294,908.07
OTROS SERVICIOS GENERALES	\$150,471.72	\$0.00	\$150,471.72	\$0.00	\$0.00	\$150,471.72
BIENES MUEBLES, INMUEBLES E INTANGIBLES						

LIC. LIZBETH SABINA GONZALEZ BUSTAMANTE
 DIRECTORA GENERAL DE ADMINISTRACION

LIC. FRANCISCO SUEVAS SAENZ
 COMISIONADO PRESIDENTE





INSTITUTO SONorense DE TRANSPARENCIA SONORA

Estado Analítico del Ejercicio del Presupuesto de Egresos
Clasificación por Objeto del Gasto (Capítulo y Concepto)

Fecha y hora de Impresión: 10/mar./2021 10:21 a. m.

Usu: Supervisor
Rep: rptEstadoPresupuestoEgresos_CP_CTO

Del 01/ene./2021 Al 28/feb./2021

Concepto	Egresos					
	Aprobado	Ampliaciones / (Reducciones)	Modificado	Devengado	Pagado	Subejercicio
	1	2	3=(1+2)	4	5	6 = (3 - 4)
MOBILIARIO Y EQUIPO DE ADMINISTRACION	\$132,238.26	\$0.00	\$132,238.26	\$0.00	\$0.00	\$132,238.26
ACTIVOS INTANGIBLES	\$18,233.46	\$0.00	\$18,233.46	\$0.00	\$0.00	\$18,233.46
Total del Gasto	\$46,878,082.00	\$0.00	\$46,878,082.00	\$4,629,484.21	\$4,629,484.21	\$42,248,597.79

LIC. FRANCISCO CUEVAS SAENZ
COMISIONADO PRESIDENTE

LIC. LIZBETH SABINA GONZALEZ BUSTAMANTE
DIRECTORA GENERAL DE ADMINISTRACION



INSTITUTO SONorense DE TRANSPARENCIA
SECRETARIA DE INFORMACION PUBLICA Y PROTECCION DE DATOS



Usu: Supervisor
Rep: rptEstadoPresupuestoIngresosRB_CP_2019

INSTITUTO SONORENSE DE TRANSPARENCIA SONORA

Estado Analítico de Ingresos
Del 01/ene./2021 Al 28/feb./2021



Fecha: 10.mar./2021
hora de Impresión: 10:20 a. m.

INSTITUTO SONORENSE DE TRANSPARENCIA
SECRETARÍA DE INFORMACIÓN PÚBLICA Y PROTECCIÓN DE DATOS PERSONALES

Rubro de Ingreso	Ingreso			Recaudado (5)	Diferencia (6=5-1)
	Estimado (1)	Ampliaciones y Reducciones (2)	Modificado (3=1+2)		
IMPUESTOS	\$0.00	\$0.00	\$0.00	\$0.00	0.00
CUOTAS Y APORTACIONES DE SEGURIDAD SOCIAL	\$0.00	\$0.00	\$0.00	\$0.00	0.00
CONTRIBUCIONES DE MEJORAS	\$0.00	\$0.00	\$0.00	\$0.00	0.00
DERECHOS	\$0.00	\$0.00	\$0.00	\$0.00	0.00
PRODUCTOS	\$0.00	\$0.00	\$0.00	\$0.00	0.00
APROVECHAMIENTOS	\$0.00	\$0.00	\$0.00	\$0.00	0.00
INGRESOS POR VENTA DE BIENES, PRESTACIÓN DE SERVICIOS	\$0.00	\$0.00	\$0.00	\$0.00	0.00
PARTICIPACIONES, APORTACIONES, CONVENIOS, INCENTIVOS Y	\$0.00	\$0.00	\$0.00	\$0.00	0.00
TRANSFERENCIAS, ASIGNACIONES, SUBSIDIOS Y SUBVENCIÓN	\$46,878,082.00	\$0.00	\$46,878,082.00	\$6,360,644.17	-40,517,437.83
INGRESOS DERIVADOS DE FINANCIAMIENTOS	\$0.00	\$0.00	\$0.00	\$0.00	0.00
Total	\$46,878,082.00	\$0.00	\$46,878,082.00	\$6,381,768.54	-40,496,313.46

Ingresos Excedentes

Estado Analítico de Ingresos por Fuente de Financiamiento

Ingresos del Poder Ejecutivo Federal o Estatal y de los Municipios	Ingreso			Recaudado (5)	Diferencia (6=5-1)
	Estimado (1)	Ampliaciones / (Reducciones) (2)	Modificado (3=1+2)		
IMPUESTOS	\$0.00	\$0.00	\$0.00	\$0.00	0.00
CUOTAS Y APORTACIONES DE SEGURIDAD SOCIAL	\$0.00	\$0.00	\$0.00	\$0.00	0.00
CONTRIBUCIONES DE MEJORAS	\$0.00	\$0.00	\$0.00	\$0.00	0.00
DERECHOS	\$0.00	\$0.00	\$0.00	\$0.00	0.00
PRODUCTOS	\$0.00	\$0.00	\$0.00	\$0.00	0.00
APROVECHAMIENTOS	\$0.00	\$0.00	\$0.00	\$0.00	0.00
PARTICIPACIONES, APORTACIONES, CONVENIOS, INCENTIVOS Y	\$0.00	\$0.00	\$0.00	\$0.00	0.00
TRANSFERENCIAS, ASIGNACIONES, SUBSIDIOS Y SUBVENCIÓN	\$0.00	\$0.00	\$0.00	\$0.00	0.00
Ingresos de los Entes Públicos de los Poderes Legislativo y Judicial, de los Organos Autónomos y del Sector Paraestatal o Paramunicipal, así como de las Empresas Productivas del Estado					
CUOTAS Y APORTACIONES DE SEGURIDAD SOCIAL	\$0.00	\$0.00	\$0.00	\$0.00	0.00
PRODUCTOS	\$0.00	\$0.00	\$0.00	\$0.00	0.00
INGRESOS POR VENTA DE BIENES, PRESTACIÓN DE SERVICIO	\$0.00	\$0.00	\$0.00	\$0.00	0.00
TRANSFERENCIAS, ASIGNACIONES, SUBSIDIOS Y SUBVENCIÓN	\$46,878,082.00	\$0.00	\$46,878,082.00	\$6,360,644.17	-40,517,437.83
Ingresos Derivados de Financiamiento					
INGRESOS DERIVADOS DE FINANCIAMIENTOS	\$0.00	\$0.00	\$0.00	\$0.00	0.00
Total	\$46,878,082.00	\$0.00	\$46,878,082.00	\$6,381,768.54	-40,496,313.46

Ingresos Excedentes

Total

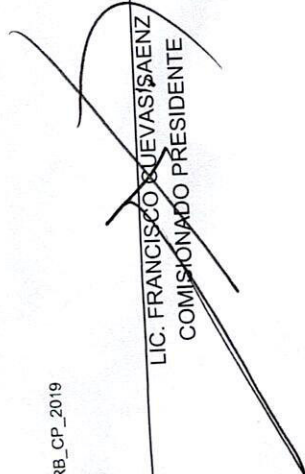



Usu: Supervisor
Rep: rptEstadoPresupuestoIngresosRB_CP_2019

INSTITUTO SONORENSE DE TRANSPARENCIA SONORA

Estado Analítico de Ingresos
Del 01/ene./2021 Al 28/feb./2021

Fecha y hora de Impresión | 10/mar./2021
10:20 a. m.


LIC. FRANCISCO SUEVO SAENZ
COMISIONADO PRESIDENTE


LIC. LIZBETH SABINA GONZALEZ BUSTAMANTE
DIRECTORA GENERAL DE ADMINISTRACION



INSTITUTO SONORENSE DE TRANSPARENCIA
SONORA
ACCESO A LA INFORMACION PUBLICA Y PROTECCION DE DATOS PERSONALES



INSTITUTO SONORENSE DE TRANSPARENCIA SONORA


Estado Analítico del Ejercicio del Presupuesto de Egresos Clasificación Económica (por Tipo de Gasto)

Del 01/ene./2021 Al 28/feb./2021

Fecha y hora de Impresión
10/mar./2021
10:22 a. m.

Usr: Supervisor
Rep: rptEstadoPresupuestoEgresos_CL2

Concepto	Egresos				Subejercicio 6 = (3 - 4)
	Aprobado 1	Ampliaciones / (Reducciones) 2	Modificado 3=(1+2)	Devengado 4	
Gasto Corriente	\$46,727,610.28	\$0.00	\$46,727,610.28	\$4,629,484.21	\$42,098,126.07
Gasto de Capital	\$150,471.72	\$0.00	\$150,471.72	\$0.00	\$150,471.72
Total del Gasto	\$46,878,082.00	\$0.00	\$46,878,082.00	\$4,629,484.21	\$42,248,597.79


LIC. FRANCISCO CUEVA SAENZ
COMISIONADO PRESIDENTE


LIC. LIBETH SABINA GONZALEZ BUSTAMANTE
DIRECTORA GENERAL DE ADMINISTRACION





Usr: Supervisor
Rep: rptEstadoAnaliticoDeActivosYPasivos_R

INSTITUTO SONORENSE DE TRANSPARENCIA SONORA

Estado Analítico del Activo
Del 01/ene./2021 al 28/feb./2021

Fecha y hora de Impresión
10/mar./2021
10:14 a. m.

Concepto	Saldo Inicial 1	Cargos del periodo 2	Abonos del periodo 3	Saldo Final 4(1+2-3)	Variación del Periodo (4-1)
ACTIVO	\$6,235,096.33	\$10,461,138.42	\$8,923,462.69	\$7,772,772.06	\$1,537,675.73
ACTIVO CIRCULANTE	\$5,469,710.33	\$10,461,138.42	\$8,904,710.05	\$7,026,138.70	\$1,556,428.37
EFFECTIVO Y EQUIVALENTES	\$5,469,710.33	\$4,030,057.75	\$2,503,129.38	\$6,996,638.70	\$1,526,928.37
DERECHOS A RECIBIR EFECTIVO O EQUIVALENTES	\$0.00	\$6,431,080.67	\$6,401,580.67	\$29,500.00	\$29,500.00
ACTIVO NO CIRCULANTE	\$765,386.00	\$0.00	\$18,752.64	\$746,633.36	-\$18,752.64
BIENES MUEBLES	\$1,743,892.31	\$0.00	\$0.00	\$1,743,892.31	\$0.00
ACTIVOS INTANGIBLES	\$160,339.56	\$0.00	\$0.00	\$160,339.56	\$0.00
DEPRECIACIÓN, DETERIORO Y AMORTIZACIÓN ACUMULADA DE BIENES	-\$1,138,845.87	\$0.00	\$18,752.64	-\$1,157,598.51	-\$18,752.64

"Bajo protesta de decir verdad declaramos que los Estados Financieros y sus notas, son razonablemente correctos y son responsabilidad del emisor".

LIC. FRANCISCO CUEVAS SAENZ
COMISIONADO PRESIDENTE

LIC. LIZBETH SABINA GONZALEZ BUSTAMANTE
DIRECTORA GENERAL DE ADMINISTRACION



INSTITUTO SONORENSE DE TRANSPARENCIA
ACCESO A LA INFORMACION PUBLICA Y PROTECCION DE DATOS PERSONALES



Usr: Supervisor
Rep: rptEstadoVariacionHacienda

INSTITUTO SONORENSE DE TRANSPARENCIA SONORA

Estado de Variación en la Hacienda Pública
Del 01/ene/2021 Al 28/feb./2021

Fecha y hora de Impresión 10/mar./2021
10:11 a. m.

Concepto	Hacienda Pública/ Patrimonio Contribuido	Hacienda Pública/ Patrimonio Generado De Ejercicios Anteriores	Hacienda Pública/ Patrimonio Generado Del Ejercicio	Exceso o Insuficiencia en la Actualización de la Hacienda Pública / Patrimonio	Total
HACIENDA PÚBLICA/PATRIMONIO CONTRIBUIDO NETO DE 2020	\$293,875.32	\$0.00	\$0.00	\$0.00	\$293,875.32
APORTACIONES	\$0.00	\$0.00	\$0.00	\$0.00	\$0.00
DONACIONES DE CAPITAL	\$293,875.32	\$0.00	\$0.00	\$0.00	\$293,875.32
ACTUALIZACIÓN DE LA HACIENDA PÚBLICA/PATRIMONIO	\$0.00	\$0.00	\$0.00	\$0.00	\$0.00
HACIENDA PÚBLICA /PATRIMONIO GENERADO NETO DE 2020	\$0.00	\$8,701,063.10	-\$3,224,296.55	\$0.00	\$5,476,766.55
RESULTADOS DEL EJERCICIO (AHORRO/ DESAHORRO)	\$0.00	\$0.00	-\$3,224,296.55	\$0.00	-\$3,224,296.55
RESULTADOS DE EJERCICIOS ANTERIORES	\$0.00	\$13,603,083.51	\$0.00	\$0.00	\$13,603,083.51
REVALÚOS	\$0.00	\$0.00	\$0.00	\$0.00	\$0.00
RESERVAS	\$0.00	\$0.00	\$0.00	\$0.00	\$0.00
RECTIFICACIONES DE RESULTADOS DE EJERCICIOS ANTERIORES	\$0.00	\$0.00	\$0.00	\$0.00	\$0.00
EXCESO O INSUFICIENCIA EN LA ACTUALIZACIÓN DE LA HACIENDA PÚBLICA/ PATRIMONIO NETO DE 2020	\$0.00	\$0.00	\$0.00	\$0.00	\$0.00
RESULTADO POR POSICIÓN MONETARIA	\$0.00	\$0.00	\$0.00	\$0.00	\$0.00
RESULTADO POR TENENCIA DE ACTIVOS NO MONETARIOS	\$0.00	\$0.00	\$0.00	\$0.00	\$0.00
HACIENDA PÚBLICA / PATRIMONIO NETO FINAL DE 2020	\$293,875.32	\$8,701,063.10	-\$3,224,296.55	\$0.00	\$5,770,641.87
CAMBIOS EN LA HACIENDA PÚBLICA/PATRIMONIO CONTRIBUIDO NETO DE 2021	\$0.00	\$0.00	\$0.00	\$0.00	\$0.00
APORTACIONES	\$0.00	\$0.00	\$0.00	\$0.00	\$0.00
DONACIONES DE CAPITAL	\$0.00	\$0.00	\$0.00	\$0.00	\$0.00
ACTUALIZACIÓN DE LA HACIENDA PÚBLICA/PATRIMONIO	\$0.00	\$0.00	\$0.00	\$0.00	\$0.00
VARIACIONES DE LA HACIENDA PÚBLICA / PATRIMONIO GENERADO NETO DE 2021	\$0.00	-\$3,224,296.55	\$4,957,828.24	\$0.00	\$1,733,531.69
RESULTADOS DEL EJERCICIO (AHORRO/ DESAHORRO)	\$0.00	\$0.00	\$1,733,531.69	\$0.00	\$1,733,531.69
RESULTADOS DE EJERCICIOS ANTERIORES	\$0.00	-\$3,224,296.55	\$3,224,296.55	\$0.00	\$0.00
REVALÚOS	\$0.00	\$0.00	\$0.00	\$0.00	\$0.00
RESERVAS	\$0.00	\$0.00	\$0.00	\$0.00	\$0.00
RECTIFICACIONES DE RESULTADOS DE EJERCICIOS ANTERIORES	\$0.00	\$0.00	\$0.00	\$0.00	\$0.00
CAMBIOS EN EL EXCESO O INSUFICIENCIA EN LA ACTUALIZACIÓN DE LA HACIENDA PÚBLICA/ PATRIMONIO NETO DE 2021	\$0.00	\$0.00	\$0.00	\$0.00	\$0.00
RESULTADO POR POSICIÓN MONETARIA	\$0.00	\$0.00	\$0.00	\$0.00	\$0.00
RESULTADO POR TENENCIA DE ACTIVOS NO MONETARIOS	\$0.00	\$0.00	\$0.00	\$0.00	\$0.00
HACIENDA PÚBLICA / PATRIMONIO NETO FINAL DE 2021	\$293,875.32	\$5,476,766.55	\$1,733,531.69	\$0.00	\$7,504,173.56



INSTITUTO SONORENSE DE TRANSPARENCIA
ACCESAR LA INFORMACIÓN PÚBLICA Y PROTECCIÓN DE DATOS PERSONALES



INSTITUTO SONORENSE DE TRANSPARENCIA SONORA


Estado de Variación en la Hacienda Pública
Del 01/ene/2021 Al 28/feb./2021

Fecha y hora de Impresión | 10/mar./2021
10:11 a. m.

Usu: Supervisor
Rep: rptEstadoVariacionHacienda

Concepto	Hacienda Publica/ Patrimonio Contribuido	Hacienda Publica/ Patrimonio Generado De Ejercicios Anteriores	Hacienda Publica/ Patrimonio Generado Del Ejercicio	Exceso o Insuficiencia en la Actualización de la Hacienda Pública / Patrimonio	Total
----------	--	--	---	--	-------

"Bajo protesta de decir verdad declaramos que los Estados Financieros y sus notas, son razonablemente correctos y son responsabilidad del emisor".


 LIC. FRANCISCO CUEVAS SAENZ
 COMISIONADO PRESIDENTE


 LIC. LIZBETH SABINA GONZALEZ BUSTAMANTE
 DIRECTORA GENERAL DE ADMINISTRACION





INSTITUTO SONORENSE DE TRANSPARENCIA SONORA

Informe de Pasivos Contingentes
al 28/feb./2021

Usu: Supervisor
Rep: rptPasivosContingentes

Fecha y hora de Impresión | 10/mar./2021
10:15 a. m.

"En Cumplimiento a lo dispuesto en los artículos 46, Fracción I, Inciso f), y 52 de la Ley General de Contabilidad Gubernamental y de conformidad con lo establecido en el Capítulo VII, Numeral, II, Inciso h) del Manual de Contabilidad Gubernamental emitido por el CONAC, el Ente Público informa lo siguiente:"

SIN INFORMACIÓN QUE
REVELAR

"Bajo protesta de decir verdad declaramos que los Estados Financieros y sus notas, son razonablemente correctos y son responsabilidad del emisor".


LIC. FRANCISCO CUÉVAS SAENZ

COMISIONADO PRESIDENTE


LIC. LIZBETH SABINA GONZALEZ BUSTAMANTE

DIRECTORA GENERAL DE ADMINISTRACION

Concepto	Estimado	Devengado	Pagado
I. Ingresos Presupuestarios (I=1+2)	\$46,878,082.00	\$6,381,768.54	\$6,381,768.54
1. Ingresos del Gobierno de la Entidad Federativa	\$46,878,082.00	\$6,381,768.54	\$6,381,768.54
2. Ingresos del Sector Paraestatal	\$0.00	\$0.00	\$0.00
II. Egresos Presupuestarios (II=3+4)	\$46,878,082.00	\$4,629,484.21	\$4,629,484.21
3. Egresos del Gobierno de la Entidad Federativa	\$46,878,082.00	\$4,629,484.21	\$4,629,484.21
4. Egresos del Sector Paraestatal	\$0.00	\$0.00	\$0.00
III. Balance Presupuestario (Superávit o Déficit) (III = I - II)	\$0.00	\$1,752,284.33	\$1,752,284.33

Concepto	Estimado	Devengado	Pagado
III. Balance Presupuestario (Superávit o Déficit)	\$0.00	\$1,752,284.33	\$1,752,284.33
IV. Intereses, Comisiones y Gastos de la Deuda	\$0.00	\$0.00	\$0.00
V. Balance Primario (Superávit o Déficit) (V= III - IV)	\$0.00	\$1,752,284.33	\$1,752,284.33

Concepto	Estimado	Devengado	Pagado
A. Financiamiento	\$0.00	\$0.00	\$0.00
B. Amortización de la deuda	\$0.00	\$0.00	\$0.00
C. Endeudamiento ó desendeudamiento (C = A - B)	\$0.00	\$0.00	\$0.00

LIC. FRANCISCO CUEVAS SAENZ
COMISIONADO PRESIDENTE

LIC. LIZBETH SABINA GONZALEZ BUSTAMANTE
DIRECTORA GENERAL DE ADMINISTRACION





INSTITUTO SONORENSE DE TRANSPARENCIA SONORA

Gasto por Categoría Programática
Del 01/ene./2021 Al 28/feb./2021

Fecha y hora de Impresión | 10/mar./2021
10:18 a. m.

Usu: Supervisor
Rep: rptEstadoPresupuestoEgresos_PC

Concepto	Egresos					Subejercicio
	Aprobado	Ampliaciones / (Reducciones)	Modificado	Devengado	Pagado	
	1	2	3=(1+2)	4	5	6 = (3 - 4)

Programas						
Desempeño de las Funciones						
Regulación y supervisión	\$46,878,082.00	\$0.00	\$46,878,082.00	\$4,629,484.21	\$4,629,484.21	\$42,248,597.79
Total del Gasto	\$46,878,082.00	\$0.00	\$46,878,082.00	\$4,629,484.21	\$4,629,484.21	\$42,248,597.79

LIC. FRANCISCO CUEVAS SAENZ
COMISIONADO PRESIDENTE

LIC. LIZBETH SABINA GONZALEZ BUSTAMANTE
DIRECTORA GENERAL DE ADMINISTRACION





INSTITUTO SONORENSE DE TRANSPARENCIA
SONORA


Intereses de la Deuda


Del 01/ene./2021 Al 28/feb./2021

Usu: Supervisor
Rep: rptInteresesdeLaDeuda

Fecha y hora de Impresión | 10/mar./2021
10:25 a. m.

Identificación de Crédito o Instrumento	Devengado	Pagado
Créditos Bancarios		
Total de Intereses de Créditos Bancarios	\$0.00	\$0.00
Otros Instrumentos de Deuda		
Total de Intereses de Otros Instrumentos de Deuda	\$0.00	\$0.00
Total	\$0.00	\$0.00


LIC. FRANCISCO CUEVAS SAENZ
COMISIONADO PRESIDENTE


LIC. LIZBETH SABINA GONZALEZ BUSTAMANTE
DIRECTORA GENERAL DE ADMINISTRACION

