

**“2022: Año de la Transformación”  
OFICIO ISTAI/PRESI-110/2022**

Asunto: informe financiero marzo de 2022

Hermosillo, Sonora, 08 de abril de 2022

**DR. CARLOS GERMAN PALAFOX MOYLLERS  
SUBSECRETARIO DE EGRESOS  
DE LA SECRETARIA DE HACIENDA  
P R E S E N T E.-**

En cumplimiento a lo que dispone el Art.117 del Reglamento de la Ley de Presupuesto de Egresos, Contabilidad Gubernamental y Gasto Público, adjunto al presente, originales de los informes financieros correspondientes al mes de marzo del ejercicio 2022.

Sin otro particular, agradezco de antemano la atención que se sirva brindar al presente.

ATENTAMENTE:



**LIC. GUADALUPE TADDEI ZAVALA**  
Comisionada Presidenta del ISTAI

C.c.p. Archivo.

GOBIERNO DEL ESTADO DE SONORA  
SECRETARIA DE HACIENDA

**R** **RECIBIDO** **0**  
**11 ABR 2022**  
16:46  
SUBSECRETARIA DE EGRESOS



INSTITUTO SONORENSE DE TRANSPARENCIA  
SONORA

Endeudamiento Neto

Del 01/ene./2022 Al 31/mar./2022

Usr: Supervisor  
Rep: rptEndeudamientoNeto

Fecha y hora de Impresión | 07/abr./2022  
02:30 p. m.

Identificación de Crédito o Instrumento	Contratación/Colocación	Amortización	Endeudamiento Neto
	A	B	C=A-B
<b>Créditos Bancarios</b>			
Total Créditos Bancarios	\$0.00	\$0.00	\$0.00
<b>Otros Instrumentos de Deuda</b>			
Total Otros Instrumentos de Deuda	\$0.00	\$0.00	\$0.00
<b>Total</b>	<b>\$0.00</b>	<b>\$0.00</b>	<b>\$0.00</b>

LIC. GUADALUPE TADDEI ZAVALA  
COMISIONADA PRESIDENTA

LIC. LIZBETH SABINA GONZALEZ BUSTAMANTE  
DIRECTORA GENERAL DE ADMINISTRACION







**INSTITUTO SONORENSE DE TRANSPARENCIA  
SONORA**

**Estado Analítico del Ejercicio del Presupuesto de Egresos**

**Clasificación Administrativa - Orden de Gobierno**

| Del 01/ene./2022 Al 31/mar./2022

Fecha y 07/abr./2022

hora de Impresión 02:28 p. m.


Usr: Supervisor

Rep: rptEstadoPresupuestoEgresos-UA3-GB-SC

Concepto	Egresos					
	Aprobado	Ampliaciones / (Reducciones)	Modificado	Devengado	Pagado	Subejercicio
	1	2	3=(1+2)	4	5	6 = ( 3 - 4 )
<b>TOTAL DEL GASTO</b>	<b>\$48,518,814.00</b>	<b>\$0.00</b>	<b>\$48,518,814.00</b>	<b>\$6,467,713.84</b>	<b>\$6,467,713.84</b>	<b>\$42,051,100.16</b>
ORGANOS AUTÓNOMOS	\$48,518,814.00	\$0.00	\$48,518,814.00	\$6,467,713.84	\$6,467,713.84	\$42,051,100.16



\_\_\_\_\_  
LIC. GUADALUPE TADDEI ZAVALA  
COMISIONADA PRESIDENTA



\_\_\_\_\_  
LIC. LIZBETH SABINA GONZALEZ BUSTAMANTE  
DIRECTORA GENERAL DE ADMINISTRACION





Usu: Supervisor  
Rep: rptConciliacionPresupuestal

# INSTITUTO SONORENSE DE TRANSPARENCIA SONORA

Conciliación entre los Egresos Presupuestarios y los Gastos Contables  
Correspondiente Del 01/ene./2022 al 31/mar./2022

Fecha y hora de Impresión | 07/abr./2022  
02:24 p. m.

<b>1.-TOTAL DE EGRESOS PRESUPUESTARIOS</b>	<b>\$6,467,713.84</b>
<b>2. MENOS EGRESOS PRESUPUESTARIOS NO CONTABLES</b>	<b>\$0.00</b>
<b>3. MÁS GASTOS CONTABLES NO PRESUPUESTARIOS</b>	<b>\$31,476.99</b>
3.1 ESTIMACIONES, DEPRECIACIONES, DETERIOROS, OBSOLESCENCIA Y AMORTIZACIONES	\$31,476.99
<b>4. TOTAL DE GASTOS CONTABLES</b>	<b>\$6,499,190.83</b>

\_\_\_\_\_  
LIC. GUADALUPE TADDEI ZAVALA  
COMISIONADA PRESIDENTA

\_\_\_\_\_  
LIC. LIZBETH SABINA GONZALEZ BUSTAMANTE  
DIRECTORA GENERAL DE ADMINISTRACION







**INSTITUTO SONORENSE DE TRANSPARENCIA  
SONORA**

**Estado Analítico del Ejercicio del Presupuesto de Egresos**

**Clasificación Administrativa - Sector Paraestatal**

| Del 01/ene./2022 Al 31/mar./2022

Usr: Supervisor

Rep: rptEstadoPresupuestoEgresos\_UA3\_GB\_SC

Fecha y | 07/abr./2022

hora de Impresión | 02:29 p. m.

Concepto	Egresos					
	Aprobado	Ampliaciones / (Reducciones)	Modificado	Devengado	Pagado	Subejercicio
	1	2	3=(1+2)	4	5	6 = ( 3 - 4 )

  
 LIC. GUADALUPE TADDEI ZAVALA  
 COMISIONADA PRESIDENTA

  
 LIC. LIZBETH SABINA GONZALEZ BUSTAMANTE  
 DIRECTORA GENERAL DE ADMINISTRACION







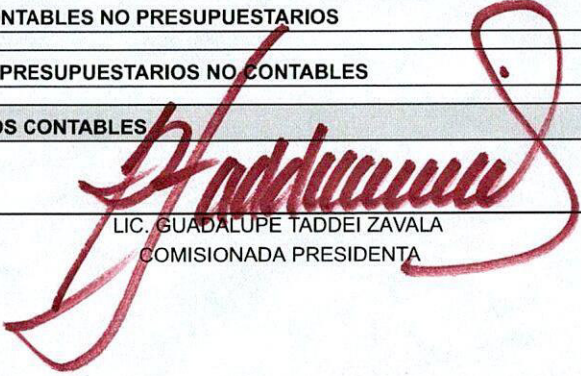
Usr: Supervisor  
Rep: rptConciliacionPresupuestal


# INSTITUTO SONORENSE DE TRANSPARENCIA SONORA

Conciliación entre los Ingresos Presupuestarios y Contables  
Correspondiente Del 01/ene./2022 al 31/mar./2022

Fecha y hora de Impresión | 07/abr./2022  
02:23 p. m.

1.-TOTAL DE INGRESOS PRESUPUESTARIOS	\$9,254,973.06
2. MÁS INGRESOS CONTABLES NO PRESUPUESTARIOS	\$0.00
3. MENOS INGRESOS PRESUPUESTARIOS NO CONTABLES	\$0.00
4. TOTAL DE INGRESOS CONTABLES	\$9,254,973.06

  
LIC. GUADALUPE TADDEI ZAVALA  
COMISIONADA PRESIDENTA

  
LIC. LIZBETH SABINA GONZALEZ BUSTAMANTE  
DIRECTORA GENERAL DE ADMINISTRACION







**INSTITUTO SONORENSE DE TRANSPARENCIA  
SONORA**

**Estado Analítico del Ejercicio del Presupuesto de Egresos**

**Clasificación Económica (por Tipo de Gasto)**

| Del 01/ene./2022 Al 31/mar./2022

Usr: Supervisor  
Rep: rptEstadoPresupuestoEgresos\_CL2

Fecha y hora de Impresión | 07/abr./2022  
02:28 p. m.

Concepto	Egresos					
	Aprobado	Ampliaciones / (Reducciones)	Modificado	Devengado	Pagado	Subejercicio
	1	2	3=(1+2)	4	5	6 = ( 3 - 4 )
Gasto Corriente	\$47,945,504.00	\$0.00	\$47,945,504.00	\$6,467,713.84	\$6,467,713.84	\$41,477,790.16
Gasto de Capital	\$573,310.00	\$0.00	\$573,310.00	\$0.00	\$0.00	\$573,310.00
<b>Total del Gasto</b>	<b>\$48,518,814.00</b>	<b>\$0.00</b>	<b>\$48,518,814.00</b>	<b>\$6,467,713.84</b>	<b>\$6,467,713.84</b>	<b>\$42,051,100.16</b>

*[Red handwritten signature]*  
LIC. GUADALUPE TADDEI ZAVALA  
COMISIONADA PRESIDENTA

*[Blue handwritten signature]*  
LIC. LIZBETH SABINA GONZALEZ BUSTAMANTE  
DIRECTORA GENERAL DE ADMINISTRACION





# INSTITUTO SONORENSE DE TRANSPARENCIA SONORA

## Estado Analítico del Ejercicio del Presupuesto de Egresos Clasificación por Objeto del Gasto (Capítulo y Concepto)

Usr: Supervisor  
Rep: rptEstadoPresupuestoEgresos\_CP\_CTO

Fecha y | 07/abr./2022  
hora de Impresión | 02:27 p. m.

| Del 01/ene./2022 Al 31/mar./2022

Concepto	Egresos					
	Aprobado	Ampliaciones / (Reducciones)	Modificado	Devengado	Pagado	Subejercicio
	1	2	3=(1+2)	4	5	6 = ( 3 - 4 )
<b>SERVICIOS PERSONALES</b>	<b>\$29,990,760.00</b>	<b>\$0.00</b>	<b>\$29,990,760.00</b>	<b>\$5,356,919.53</b>	<b>\$5,356,919.53</b>	<b>\$24,633,840.47</b>
REMUNERACIONES AL PERSONAL DE CARÁCTER PERMANENTE	\$8,193,468.00	\$0.00	\$8,193,468.00	\$1,725,951.80	\$1,725,951.80	\$6,467,516.20
REMUNERACIONES ADICIONALES Y ESPECIALES	\$11,429,604.00	\$0.00	\$11,429,604.00	\$2,101,885.55	\$2,101,885.55	\$9,327,718.45
SEGURIDAD SOCIAL	\$6,164,040.00	\$0.00	\$6,164,040.00	\$1,333,457.27	\$1,333,457.27	\$4,830,582.73
OTRAS PRESTACIONES SOCIALES Y ECONOMICAS	\$4,203,648.00	\$0.00	\$4,203,648.00	\$195,624.91	\$195,624.91	\$4,008,023.09
<b>MATERIALES Y SUMINISTROS</b>	<b>\$1,045,008.00</b>	<b>\$0.00</b>	<b>\$1,045,008.00</b>	<b>\$191,962.77</b>	<b>\$191,962.77</b>	<b>\$853,045.23</b>
MATERIALES DE ADMINISTRACIÓN, EMISIÓN DE DOCUMENTOS Y ARTÍCULOS	\$536,832.00	\$0.00	\$536,832.00	\$108,444.38	\$108,444.38	\$428,387.62
ALIMENTOS Y UTENSILIOS	\$67,320.00	\$0.00	\$67,320.00	\$6,081.29	\$6,081.29	\$61,238.71
MATERIALES Y ARTICULOS DE CONSTRUCCION Y DE REPARACION	\$11,364.00	\$0.00	\$11,364.00	\$409.00	\$409.00	\$10,955.00
PRODUCTOS QUIMICOS, FARMACEUTICOS Y DE LABORATORIO	\$2,412.00	\$0.00	\$2,412.00	\$7,864.85	\$7,864.85	-\$5,452.85
COMBUSTIBLES, LUBRICANTES Y ADITIVOS	\$411,456.00	\$0.00	\$411,456.00	\$69,163.25	\$69,163.25	\$342,292.75
HERRAMIENTAS, REFACCIONES Y ACCESORIOS MENORES	\$15,624.00	\$0.00	\$15,624.00	\$0.00	\$0.00	\$15,624.00
<b>SERVICIOS GENERALES</b>	<b>\$16,909,736.00</b>	<b>\$0.00</b>	<b>\$16,909,736.00</b>	<b>\$918,831.54</b>	<b>\$918,831.54</b>	<b>\$15,990,904.46</b>
SERVICIOS BASICOS	\$573,432.00	\$0.00	\$573,432.00	\$130,778.95	\$130,778.95	\$442,653.05
SERVICIO DE ARRENDAMIENTO	\$1,029,564.00	\$0.00	\$1,029,564.00	\$252,321.36	\$252,321.36	\$777,242.64
SERVICIOS PROFESIONALES, CIENTIFICOS, TECNICOS Y OTROS SERVICIOS	\$4,906,236.00	\$0.00	\$4,906,236.00	\$191,978.44	\$191,978.44	\$4,714,257.56
SERVICIOS FINANCIEROS, BANCARIOS Y COMERCIALES	\$110,136.00	\$0.00	\$110,136.00	\$25,676.36	\$25,676.36	\$84,459.64
SERVICIOS DE INSTALACION, REPARACION, MANTENIMIENTO Y CONSERVACION	\$357,324.00	\$0.00	\$357,324.00	\$65,428.91	\$65,428.91	\$291,895.09
SERVICIOS DE COMUNICACION SOCIAL Y PUBLICIDAD	\$4,401,464.00	\$0.00	\$4,401,464.00	\$9,176.00	\$9,176.00	\$4,392,288.00
SERVICIOS DE TRASLADO Y VIATICOS	\$3,063,672.00	\$0.00	\$3,063,672.00	\$141,522.00	\$141,522.00	\$2,922,150.00
SERVICIOS OFICIALES	\$2,034,132.00	\$0.00	\$2,034,132.00	\$21,480.28	\$21,480.28	\$2,012,651.72
OTROS SERVICIOS GENERALES	\$433,776.00	\$0.00	\$433,776.00	\$80,469.24	\$80,469.24	\$353,306.76
<b>BIENES MUEBLES, INMUEBLES E INTAGIBLES</b>	<b>\$573,310.00</b>	<b>\$0.00</b>	<b>\$573,310.00</b>	<b>\$0.00</b>	<b>\$0.00</b>	<b>\$573,310.00</b>
MOBILIARIO Y EQUIPO DE ADMINISTRACION	\$504,452.00	\$0.00	\$504,452.00	\$0.00	\$0.00	\$504,452.00
ACTIVOS INTANGIBLES	\$68,858.00	\$0.00	\$68,858.00	\$0.00	\$0.00	\$68,858.00
<b>Total del Gasto</b>	<b>\$48,518,814.00</b>	<b>\$0.00</b>	<b>\$48,518,814.00</b>	<b>\$6,467,713.84</b>	<b>\$6,467,713.84</b>	<b>\$42,051,100.16</b>



[Handwritten signature]

[Handwritten signature]





# INSTITUTO SONORENSE DE TRANSPARENCIA SONORA

## Estado Analítico del Ejercicio del Presupuesto de Egresos

### Clasificación por Objeto del Gasto (Capítulo y Concepto)

| Del 01/ene./2022 Al 31/mar./2022

Fecha y | 07/abr./2022

hora de Impresión | 02:27 p. m.


Usu: Supervisor

Rep: rptEstadoPresupuestoEgresos\_CP\_CTO

Concepto	Egresos					
	Aprobado	Ampliaciones / (Reducciones)	Modificado	Devengado	Pagado	Subejercicio
	1	2	3=(1+2)	4	5	6 = ( 3 - 4 )



LIC. GUADALUPE TADDEI ZAVALA  
COMISIONADA PRESIDENTA



LIC. LIZBETH SABINA GONZALEZ BUSTAMANTE  
DIRECTORA GENERAL DE ADMINISTRACION





# INSTITUTO SONORENSE DE TRANSPARENCIA SONORA

**Estado Analítico de Ingresos  
Del 01/ene./2022 Al 31/mar./2022**

Usr: Supervisor  
Rep: rptEstadoPresupuestoIngresosRB\_CP\_2019

Fecha y | 07/abr./2022  
hora de Impresión | 02:26 p. m.

Rubro de Ingresos	Ingreso					Diferencia (6=5-1)
	Estimado	Ampliaciones y Reducciones	Modificado	Devengado	Recaudado	
	(1)	(2)	(3=1+2)	(4)	(5)	
IMPUESTOS	\$0.00	\$0.00	\$0.00	\$0.00	\$0.00	0.00
CUOTAS Y APORTACIONES DE SEGURIDAD SOCIAL	\$0.00	\$0.00	\$0.00	\$0.00	\$0.00	0.00
CONTRIBUCIONES DE MEJORAS	\$0.00	\$0.00	\$0.00	\$0.00	\$0.00	0.00
DERECHOS	\$0.00	\$0.00	\$0.00	\$0.00	\$0.00	0.00
PRODUCTOS	\$0.00	\$0.00	\$0.00	\$49,065.02	\$49,065.02	49,065.02
APROVECHAMIENTOS	\$0.00	\$0.00	\$0.00	\$0.00	\$0.00	0.00
INGRESOS POR VENTA DE BIENES, PRESTACIÓN DE SERVICIOS Y OTRO	\$0.00	\$0.00	\$0.00	\$0.00	\$0.00	0.00
PARTICIPACIONES, APORTACIONES, CONVENIOS, INCENTIVOS DERIVAD	\$0.00	\$0.00	\$0.00	\$0.00	\$0.00	0.00
TRANSFERENCIAS, ASIGNACIONES, SUBSIDIOS Y SUBVENCIONES, Y PE	\$48,518,814.00	\$0.00	\$48,518,814.00	\$9,205,908.04	\$9,205,908.04	-39,312,905.96
INGRESOS DERIVADOS DE FINANCIAMIENTOS	\$0.00	\$0.00	\$0.00	\$0.00	\$0.00	0.00
<b>Total</b>	<b>\$48,518,814.00</b>	<b>\$0.00</b>	<b>\$48,518,814.00</b>	<b>\$9,254,973.06</b>	<b>\$9,254,973.06</b>	<b>-39,263,840.94</b>
<b>Ingresos Excedentes</b>						<b>-39,263,840.94</b>

Estado Analítico de Ingresos por Fuente de Financiamiento	Ingreso					Diferencia (6=5-1)
	Estimado	Ampliaciones / (Reducciones)	Modificado	Devengado	Recaudado	
	(1)	(2)	(3=1+2)	(4)	(5)	
<b>Ingresos del Poder Ejecutivo Federal o Estatal y de los Municipios</b>						
IMPUESTOS	\$0.00	\$0.00	\$0.00	\$0.00	\$0.00	0.00
CUOTAS Y APORTACIONES DE SEGURIDAD SOCIAL	\$0.00	\$0.00	\$0.00	\$0.00	\$0.00	0.00
CONTRIBUCIONES DE MEJORAS	\$0.00	\$0.00	\$0.00	\$0.00	\$0.00	0.00
DERECHOS	\$0.00	\$0.00	\$0.00	\$0.00	\$0.00	0.00
PRODUCTOS	\$0.00	\$0.00	\$0.00	\$0.00	\$0.00	0.00
APROVECHAMIENTOS	\$0.00	\$0.00	\$0.00	\$0.00	\$0.00	0.00
PARTICIPACIONES, APORTACIONES, CONVENIOS, INCENTIVOS DERIVAD	\$0.00	\$0.00	\$0.00	\$0.00	\$0.00	0.00
TRANSFERENCIAS, ASIGNACIONES, SUBSIDIOS Y SUBVENCIONES,	\$0.00	\$0.00	\$0.00	\$0.00	\$0.00	0.00
<b>Ingresos de los Entes Públicos de los Poderes Legislativo y Judicial, de los Órganos Autónomos y del Sector Paraestatal o Paramunicipal, así como de las Empresas Productivas del Estado</b>						
CUOTAS Y APORTACIONES DE SEGURIDAD SOCIAL	\$0.00	\$0.00	\$0.00	\$0.00	\$0.00	0.00
PRODUCTOS	\$0.00	\$0.00	\$0.00	\$49,065.02	\$49,065.02	49,065.02
INGRESOS POR VENTA DE BIENES, PRESTACIÓN DE SERVICIOS	\$0.00	\$0.00	\$0.00	\$0.00	\$0.00	0.00
TRANSFERENCIAS, ASIGNACIONES, SUBSIDIOS Y SUBVENCIONES	\$48,518,814.00	\$0.00	\$48,518,814.00	\$9,205,908.04	\$9,205,908.04	-39,312,905.96
<b>Ingresos Derivados de Financiamiento</b>						
INGRESOS DERIVADOS DE FINANCIAMIENTOS	\$0.00	\$0.00	\$0.00	\$0.00	\$0.00	0.00
<b>Total</b>	<b>\$48,518,814.00</b>	<b>\$0.00</b>	<b>\$48,518,814.00</b>	<b>\$9,254,973.06</b>	<b>\$9,254,973.06</b>	<b>-39,263,840.94</b>
<b>Ingresos Excedentes</b>						<b>-39,263,840.94</b>







# INSTITUTO SONORENSE DE TRANSPARENCIA SONORA


Estado Analítico de Ingresos  
Del 01/ene./2022 Al 31/mar./2022


Usr: Supervisor

Rep: rptEstadoPresupuestoIngresosRB\_CP\_2019

Fecha y | 07/abr./2022

hora de Impresión | 02:26 p. m.

  
LIC. GUADALUPE TADDEI ZAVALA  
COMISIONADA PRESIDENTA

  
LIC. LIZBETH SABINA GONZALEZ BUSTAMANTE  
DIRECTORA GENERAL DE ADMINISTRACION





**INSTITUTO SONORENSE DE TRANSPARENCIA  
SONORA**

**Estado Analítico del Ejercicio del Presupuesto de Egresos  
Clasificación Funcional (Finalidad y Función)**

| Del 01/ene./2022 Al 31/mar./2022

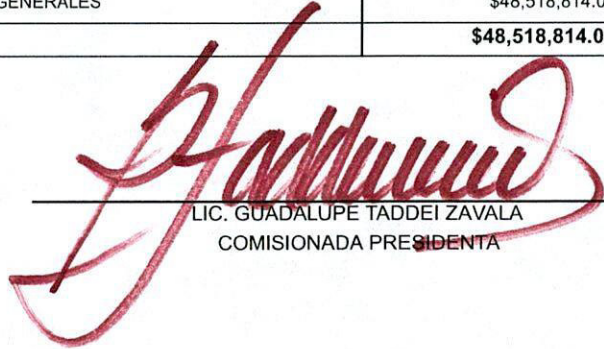
Fecha y | 07/abr./2022

hora de Impresión | 02:29 p. m.

Usu: Supervisor

Rep: rptEstadoPresupuestoEgresos\_FN3

Concepto	Egresos					
	Aprobado	Ampliaciones / (Reducciones)	Modificado	Devengado	Pagado	Subejercicio
	1	2	3=(1+2)	4	5	6 = ( 3 - 4 )
<b>GOBIERNO</b>	\$48,518,814.00	\$0.00	\$48,518,814.00	\$6,467,713.84	\$6,467,713.84	\$42,051,100.16
OTROS SERVICIOS GENERALES	\$48,518,814.00	\$0.00	\$48,518,814.00	\$6,467,713.84	\$6,467,713.84	\$42,051,100.16
<b>Total del Gasto</b>	<b>\$48,518,814.00</b>	<b>\$0.00</b>	<b>\$48,518,814.00</b>	<b>\$6,467,713.84</b>	<b>\$6,467,713.84</b>	<b>\$42,051,100.16</b>

  
LIC. GUADALUPE TADDEI ZAVALA  
COMISIONADA PRESIDENTA

  
LIC. LIZBETH SABINA GONZALEZ BUSTAMANTE  
DIRECTORA GENERAL DE ADMINISTRACION







**INSTITUTO SONORENSE DE TRANSPARENCIA  
SONORA**



**Estado Analítico de la Deuda y Otros Pasivos**

Del 01/ene./2022 Al 31/mar./2022

(Cifras en Pesos)

Usr: Supervisor

Rep: rptEstadoAnalíticoDeudaYPasivos

Fecha y 07/abr./2022

hora de Impresión 02:22 p. m.

Denominación de las Deudas	Moneda de Contratación	Institución o País Acreedor	Saldo Inicial del Periodo	Saldo Final del Periodo
<b>DEUDA PÚBLICA</b>				
<b>Corto Plazo</b>				
<b>Deuda Interna</b>				
Instituciones de Crédito	Peso	México	\$0.00	\$0.00
Títulos y Valores	Peso	México	\$0.00	\$0.00
Arrendamientos Financieros	Peso	México	\$0.00	\$0.00
<b>Deuda Externa</b>				
Organismos Financieros Internacionales	Peso	México	\$0.00	\$0.00
Deuda Bilateral	Peso	México	\$0.00	\$0.00
Títulos y Valores	Peso	México	\$0.00	\$0.00
Arrendamientos Financieros	Peso	México	\$0.00	\$0.00
<b>Subtotal de Deuda Pública a Corto Plazo</b>	<b>Peso</b>	<b>México</b>	<b>\$0.00</b>	<b>\$0.00</b>
<b>Largo Plazo</b>				
<b>Deuda Interna</b>				
Instituciones de Crédito	Peso	México	\$0.00	\$0.00
Títulos y Valores	Peso	México	\$0.00	\$0.00
Arrendamientos Financieros	Peso	México	\$0.00	\$0.00
<b>Deuda Externa</b>				
Organismos Financieros Internacionales	Peso	México	\$0.00	\$0.00
Deuda Bilateral	Peso	México	\$0.00	\$0.00
Títulos y Valores	Peso	México	\$0.00	\$0.00
Arrendamientos Financieros	Peso	México	\$0.00	\$0.00
<b>Subtotal de Deuda Pública a Largo Plazo</b>	<b>Peso</b>	<b>México</b>	<b>\$0.00</b>	<b>\$0.00</b>
<b>Total de Otros Pasivos</b>	<b>Peso</b>	<b>México</b>	<b>\$548,353.26</b>	<b>\$241,711.86</b>
<b>Total de Deuda Pública y Otros Pasivos</b>	<b>Peso</b>	<b>México</b>	<b>\$548,353.26</b>	<b>\$241,711.86</b>

A

P



# INSTITUTO SONORENSE DE TRANSPARENCIA SONORA

## Estado Analítico de la Deuda y Otros Pasivos

Del 01/ene./2022 Al 31/mar./2022

(Cifras en Pesos)

Usr: Supervisor

Rep: rptEstadoAnaliticoDeudaYPasivos

Fecha y 07/abr./2022

hora de Impresión 02:22 p. m.

Denominación de las Deudas	Moneda de Contratación	Institución o País Acreedor	Saldo Inicial del Periodo	Saldo Final del Periodo
DEUDA PÚBLICA				

"Bajo protesta de decir verdad declaramos que los Estados Financieros y sus notas, son razonablemente correctos y son responsabilidad del emisor".



LIC. GUADALUPE TADDEI ZAVALA  
COMISIONADA PRESIDENTA



LIC. LIZBETH SABINA GONZALEZ BUSTAMANTE  
DIRECTORA GENERAL DE ADMINISTRACION







**INSTITUTO SONORENSE DE TRANSPARENCIA  
SONORA**

**Estado Analítico del Activo  
Del 01/ene./2022 al 31/mar./2022**

(Cifras en Pesos)

Usr: Supervisor  
Rep: rptEstadoAnalíticoDeActivosYPasivos\_R

Fecha y hora de Impresión | 07/abr./2022  
02:21 p. m.

Concepto	Saldo Inicial	Cargos del periodo	Abonos del periodo	Saldo Final	Variación del Periodo
<b>ACTIVO</b>	<b>\$8,654,809.70</b>	<b>\$15,305,972.36</b>	<b>\$12,856,831.53</b>	<b>\$11,103,950.53</b>	<b>\$2,449,140.83</b>
<b>ACTIVO CIRCULANTE</b>	<b>\$7,973,226.25</b>	<b>\$15,305,972.36</b>	<b>\$12,825,354.54</b>	<b>\$10,453,844.07</b>	<b>\$2,480,617.82</b>
EFFECTIVO Y EQUIVALENTES	\$7,973,226.25	\$5,967,578.59	\$3,486,919.28	\$10,453,885.56	\$2,480,659.31
DERECHOS A RECIBIR EFECTIVO O EQUIVALENTES	\$0.00	\$9,338,393.77	\$9,338,435.26	-\$41.49	-\$41.49
<b>ACTIVO NO CIRCULANTE</b>	<b>\$681,583.45</b>	<b>\$0.00</b>	<b>\$31,476.99</b>	<b>\$650,106.46</b>	<b>-\$31,476.99</b>
BIENES MUEBLES	\$1,634,464.52	\$0.00	\$0.00	\$1,634,464.52	\$0.00
ACTIVOS INTANGIBLES	\$160,339.56	\$0.00	\$0.00	\$160,339.56	\$0.00
DEPRECIACIÓN, DETERIORO Y AMORTIZACIÓN ACUMULADA DE BIENES	-\$1,113,220.63	\$0.00	\$31,476.99	-\$1,144,697.62	-\$31,476.99

"Bajo protesta de decir verdad declaramos que los Estados Financieros y sus notas, son razonablemente correctos y son responsabilidad del emisor".

*[Red Signature]*  
LIC. GUADALUPE TADDEI ZAVALA  
COMISIONADA PRESIDENTA

*[Blue Signature]*  
LIC. LIZBETH SABINA GONZALEZ BUSTAMANTE  
DIRECTORA GENERAL DE ADMINISTRACION





**INSTITUTO SONORENSE DE TRANSPARENCIA  
SONORA**

**Estado de Actividades**

Del 01/ene./2022 al 31/mar./2022

(Cifras en Pesos)

Usr: Supervisor

Rep: rptEstadoActividades

Fecha y hora de Impresión | 07/abr./2022  
02:14 p. m.

Concepto	2022	2021
<b>INGRESOS Y OTROS BENEFICIOS</b>		
<b>INGRESOS DE GESTIÓN</b>	\$49,065.02	\$146,764.42
PRODUCTOS	\$49,065.02	\$146,764.42
<b>PARTICIPACIONES, APORTACIONES, CONVENIOS, INCENTIVOS DERIVADOS DE LA COLABORACIÓN FISCAL, FONDOS DISTINTOS DE APORTACIONES, TRANSFERENCIAS, ASIGNACIONES, SUBSIDIOS Y SUBVENCIONES, Y PENSIONES Y JUBILACIONES</b>	\$9,205,908.04	\$34,784,937.68
TRANSFERENCIAS, ASIGNACIONES, SUBSIDIOS Y SUBVENCIONES, Y PENSIONES Y JUBILACIONES	\$9,205,908.04	\$34,784,937.68
<b>Total de Ingresos y Otros Beneficios</b>	\$9,254,973.06	\$34,931,702.10
<b>GASTOS Y OTRAS PÉRDIDAS</b>		
<b>GASTOS DE FUNCIONAMIENTO</b>	\$6,467,713.84	\$32,387,906.98
SERVICIOS PERSONALES	\$5,356,919.53	\$24,259,335.40
MATERIALES Y SUMINISTROS	\$191,962.77	\$944,175.48
SERVICIOS GENERALES	\$918,831.54	\$7,184,396.10
<b>OTROS GASTOS Y PÉRDIDAS EXTRAORDINARIAS</b>	\$31,476.99	\$118,658.11
ESTIMACIONES, DEPRECIACIONES, DETERIOROS, OBSOLESCENCIA Y AMORTIZACIONES	\$31,476.99	\$118,658.11
<b>Total de Gastos y otras Pérdidas</b>	\$6,499,190.83	\$32,506,565.09
<b>Resultado del Ejercicio (Ahorro/Desahorro)</b>	\$2,755,782.23	\$2,425,137.01

"Bajo protesta de decir verdad declaramos que los Estados Financieros y sus notas, son razonablemente correctos y son responsabilidad del emisor".

LIC. GUADALUPE TADDEI ZAVALA  
COMISIONADA PRESIDENTA

LIC. LIBBETH SABINA GONZALEZ BUSTAMANTE  
DIRECTORA GENERAL DE ADMINISTRACION





**INSTITUTO SONORENSE DE TRANSPARENCIA  
SONORA**

**Estado de Cambios en la Situación Financiera**

**Del 01/ene./2022 Al 31/mar./2022**

(Cifras en Pesos)


Usu: Supervisor

Rep: rptEstadoCambiosSituacionFinanciera

Fecha y hora de Impresión | 07/abr./2022  
02:19 p. m.

Concepto	Origen	Aplicación
<b>ACTIVO</b>		
<b>ACTIVO CIRCULANTE</b>	<b>\$31,518.48</b>	<b>\$2,480,659.31</b>
EFFECTIVO Y EQUIVALENTES	\$41.49	\$2,480,659.31
DERECHOS A RECIBIR EFFECTIVO O EQUIVALENTES	\$0.00	\$2,480,659.31
	\$41.49	\$0.00
<b>ACTIVO NO CIRCULANTE</b>	<b>\$31,476.99</b>	<b>\$0.00</b>
BIENES MUEBLES	\$0.00	\$0.00
ACTIVOS INTANGIBLES	\$0.00	\$0.00
DEPRECIACIÓN, DETERIORO Y AMORTIZACIÓN ACUMULADA DE BIENES	\$31,476.99	\$0.00
<b>PASIVO</b>	<b>\$0.00</b>	<b>\$306,641.40</b>
<b>PASIVO CIRCULANTE</b>	<b>\$0.00</b>	<b>\$306,641.40</b>
CUENTAS POR PAGAR A CORTO PLAZO	\$0.00	\$306,641.40
<b>PASIVO NO CIRCULANTE</b>	<b>\$0.00</b>	<b>\$0.00</b>
<b>HACIENDA PÚBLICA/ PATRIMONIO</b>	<b>\$2,755,782.23</b>	<b>\$0.00</b>
<b>HACIENDA PÚBLICA/PATRIMONIO CONTRIBUIDO</b>	<b>\$0.00</b>	<b>\$0.00</b>
DONACIONES DE CAPITAL	\$0.00	\$0.00
<b>HACIENDA PÚBLICA /PATRIMONIO GENERADO</b>	<b>\$2,755,782.23</b>	<b>\$0.00</b>
RESULTADOS DEL EJERCICIO (AHORRO/ DESAHORRO)	\$330,645.22	\$0.00
RESULTADOS DE EJERCICIOS ANTERIORES	\$2,425,137.01	\$0.00
RECTIFICACIONES DE RESULTADOS DE EJERCICIOS ANTERIORES	\$0.00	\$0.00
<b>EXCESO O INSUFICIENCIA EN LA ACTUALIZACIÓN DE LA HACIENDA PÚBLICA/ PATRIMONIO</b>	<b>\$0.00</b>	<b>\$0.00</b>

"Bajo protesta de decir verdad declaramos que los Estados Financieros y sus notas, son razonablemente correctos y son responsabilidad del emisor".

  
LIC. GUADALUPE TADDEI ZAVALA  
COMISIONADA PRESIDENTA

  
LIC. LIZBETH SABINA GONZALEZ BUSTAMANTE  
DIRECTORA GENERAL DE ADMINISTRACION





**INSTITUTO SONORENSE DE TRANSPARENCIA  
SONORA**

**Estado de Situación Financiera**

**Al 31/mar./2022**

(Cifras en Pesos)

Usr: Supervisor

Rep: rptEstadoSituacionFinanciera\_ant


Fecha y 07/abr./2022

hora de Impresión 02:10 p. m.

	<u>2022</u>	<u>2021</u>		<u>2022</u>	<u>2021</u>
<b>ACTIVO</b>			<b>PASIVO</b>		
<u>ACTIVO CIRCULANTE</u>	<u>\$10,453,844.07</u>	<u>\$7,973,226.25</u>	<u>PASIVO CIRCULANTE</u>	<u>\$241,711.86</u>	<u>\$548,353.26</u>
EFFECTIVO Y EQUIVALENTES	\$10,453,885.56	\$7,973,226.25	CUENTAS POR PAGAR A CORTO PLAZO	\$241,711.86	\$548,353.26
DERECHOS A RECIBIR EFFECTIVO O EQUIVALENTES	-541.49	\$0.00	<b>Total de Pasivos Circulantes</b>	<b>\$241,711.86</b>	<b>\$548,353.26</b>
<b>Total de Activos Circulantes</b>	<b>\$10,453,844.07</b>	<b>\$7,973,226.25</b>	<u>PASIVO NO CIRCULANTE</u>	<u>\$0.00</u>	<u>\$0.00</u>
<u>ACTIVO NO CIRCULANTE</u>	<u>\$650,106.46</u>	<u>\$681,583.45</u>	<b>Total del Pasivo</b>	<b>\$241,711.86</b>	<b>\$548,353.26</b>
BIENES MUEBLES	\$1,634,464.52	\$1,634,464.52	<b>HACIENDA PÚBLICA/ PATRIMONIO</b>		
ACTIVOS INTANGIBLES	\$160,339.56	\$160,339.56	<u>HACIENDA PÚBLICA/PATRIMONIO CONTRIBUIDO</u>	<u>\$293,875.32</u>	<u>\$293,875.32</u>
DEPRECIACIÓN, DETERIORO Y AMORTIZACIÓN ACUMULADA	-\$1,144,697.62	-\$1,113,220.63	DONACIONES DE CAPITAL	\$293,875.32	\$293,875.32
<b>Total de Activos No Circulantes</b>	<b>\$650,106.46</b>	<b>\$681,583.45</b>	<u>HACIENDA PÚBLICA/PATRIMONIO GENERADO</u>	<u>\$10,568,363.35</u>	<u>\$7,812,581.12</u>
<b>Total del Activo</b>	<b>\$11,103,950.53</b>	<b>\$8,654,809.70</b>	RESULTADOS DEL EJERCICIO (AHORRO/ DESAHORRO)	\$2,755,782.23	\$2,425,137.01
			RESULTADOS DE EJERCICIOS ANTERIORES	\$12,714,601.53	\$10,289,464.52
			RECTIFICACIONES DE RESULTADOS DE EJERCICIOS ANTERIORES	-\$4,902,020.41	-\$4,902,020.41
			<u>EXCESO O INSUFICIENCIA EN LA ACTUALIZACIÓN DE LA HACIENDA PÚBLICA</u>	<u>\$0.00</u>	<u>\$0.00</u>
			<b>Total Hacienda Pública/Patrimonio</b>	<b>\$10,862,238.67</b>	<b>\$8,106,456.44</b>
			<b>Total del Pasivo y Hacienda Pública/Patrimonio</b>	<b>\$11,103,950.53</b>	<b>\$8,654,809.70</b>

"Bajo protesta de decir verdad declaramos que los Estados Financieros y sus notas, son razonablemente correctos y son responsabilidad del emisor".

  
LIC. GUADALUPE TADDEI ZAVALA  
COMISIONADA PRESIDENTA

  
LIC. LIZBETH SABINA GONZALEZ BUSTAMANTE  
DIRECTORA GENERAL DE ADMINISTRACION







# INSTITUTO SONORENSE DE TRANSPARENCIA SONORA

Estado de Flujos de Efectivo  
Del 01/ene/2022 Al 31/mar./2022

Usr: Supervisor  
Rep: rptEstadoFlujosEfectivo


Fecha y hora de Impresión 07/abr./2022  
02:19 p. m.

(Cifras en Pesos)

Concepto	2022	2021
<b>FLUJOS DE EFECTIVO DE LAS ACTIVIDADES DE OPERACIÓN</b>		
<b>ORIGEN</b>		
PRODUCTOS	\$9,254,973.06	\$35,015,600.90
TRANSFERENCIAS, ASIGNACIONES, SUBSIDIOS Y SUBVENCIONES, Y PENSIONES Y JUBILACIONES	\$49,065.02	\$146,764.42
OTROS ORIGENES DE OPERACIÓN	\$9,205,908.04	\$34,784,937.68
	\$0.00	\$83,898.80
<b>APLICACIÓN</b>		
SERVICIOS PERSONALES	\$6,774,313.75	\$32,387,906.98
MATERIALES Y SUMINISTROS	\$5,356,919.53	\$24,259,335.40
SERVICIOS GENERALES	\$191,962.77	\$944,175.48
OTRAS APLICACIONES DE OPERACIÓN	\$918,831.54	\$7,184,396.10
	\$306,599.91	\$0.00
<b>FLUJOS NETOS DE EFECTIVO POR ACTIVIDADES DE OPERACIÓN</b>	<b>\$2,480,659.31</b>	<b>\$2,627,693.92</b>
<b>FLUJOS DE EFECTIVO DE LAS ACTIVIDADES DE INVERSIÓN</b>		
<b>APLICACIÓN</b>		
BIENES MUEBLES	\$0.00	\$124,178.00
	\$0.00	\$124,178.00
<b>FLUJOS NETOS DE EFECTIVO POR ACTIVIDADES DE INVERSIÓN</b>	<b>\$0.00</b>	<b>-\$124,178.00</b>
<b>FLUJO DE EFECTIVO DE LAS ACTIVIDADES DE FINANCIAMIENTO</b>		
<b>INCREMENTO/DISMINUCIÓN NETA EN EL EFECTIVO Y EQUIVALENTES AL EFECTIVO</b>	<b>\$2,480,659.31</b>	<b>\$2,503,515.92</b>
<b>EFECTIVO Y EQUIVALENTES AL EFECTIVO AL INICIO DEL EJERCICIO</b>	<b>\$7,973,226.25</b>	<b>\$5,469,710.33</b>
<b>EFECTIVO Y EQUIVALENTES AL EFECTIVO AL FINAL DEL EJERCICIO</b>	<b>\$10,453,885.56</b>	<b>\$7,973,226.25</b>

"Bajo protesta de decir verdad, declaramos que los Estados Financieros y sus notas, son razonablemente correctos y son responsabilidad del emisor".

  
LIC. GUADALUPE TADDEI ZAVALA  
COMISIONADA PRESIDENTA

  
LIC. LIZBETH SABINA GONZALEZ BUSTAMANTE  
DIRECTORA GENERAL DE ADMINISTRACION







# INSTITUTO SONORENSE DE TRANSPARENCIA SONORA

**Estado de Variación en la Hacienda Pública**  
**Del 01/ene/2022 Al 31/mar./2022**  
(Cifras en Pesos)

Fecha y 07/abr./2022

hora de Impresión 02:16 p. m.

Utr: Supervisor

Rep: rptEstadoVariacionHacienda

Concepto	Hacienda Pública/ Patrimonio Contribuido	Hacienda Pública/ Patrimonio Generado De Ejercicios Anteriores	Hacienda Pública/ Patrimonio Generado Del Ejercicio	Exceso o Insuficiencia en la Actualización de la Hacienda Pública / Patrimonio	Total
<b>HACIENDA PÚBLICA/PATRIMONIO CONTRIBUIDO NETO DE 2021</b>	<b>\$293,875.32</b>	<b>\$0.00</b>	<b>\$0.00</b>	<b>\$0.00</b>	<b>\$293,875.32</b>
APORTACIONES	\$0.00	\$0.00	\$0.00	\$0.00	\$0.00
DONACIONES DE CAPITAL	\$293,875.32	\$0.00	\$0.00	\$0.00	\$293,875.32
ACTUALIZACIÓN DE LA HACIENDA PÚBLICA/PATRIMONIO	\$0.00	\$0.00	\$0.00	\$0.00	\$0.00
<b>HACIENDA PÚBLICA /PATRIMONIO GENERADO NETO DE 2021</b>	<b>\$0.00</b>	<b>\$5,387,444.11</b>	<b>\$2,425,137.01</b>	<b>\$0.00</b>	<b>\$7,812,581.12</b>
RESULTADOS DEL EJERCICIO (AHORRO/ DESAHORRO)	\$0.00	\$0.00	\$2,425,137.01	\$0.00	\$2,425,137.01
RESULTADOS DE EJERCICIOS ANTERIORES	\$0.00	\$10,289,464.52	\$0.00	\$0.00	\$10,289,464.52
REVALÚOS	\$0.00	\$0.00	\$0.00	\$0.00	\$0.00
RESERVAS	\$0.00	\$0.00	\$0.00	\$0.00	\$0.00
RECTIFICACIONES DE RESULTADOS DE EJERCICIOS ANTERIORES	\$0.00	-\$4,902,020.41	\$0.00	\$0.00	-\$4,902,020.41
<b>EXCESO O INSUFICIENCIA EN LA ACTUALIZACIÓN DE LA HACIENDA PÚBLICA/ PATRIMONIO NETO DE 2021</b>	<b>\$0.00</b>	<b>\$0.00</b>	<b>\$0.00</b>	<b>\$0.00</b>	<b>\$0.00</b>
RESULTADO POR POSICIÓN MONETARIA	\$0.00	\$0.00	\$0.00	\$0.00	\$0.00
RESULTADO POR TENENCIA DE ACTIVOS NO MONETARIOS	\$0.00	\$0.00	\$0.00	\$0.00	\$0.00
<b>HACIENDA PÚBLICA / PATRIMONIO NETO FINAL DE 2021</b>	<b>\$293,875.32</b>	<b>\$5,387,444.11</b>	<b>\$2,425,137.01</b>	<b>\$0.00</b>	<b>\$8,106,456.44</b>
<b>CAMBIOS EN LA HACIENDA PÚBLICA/PATRIMONIO CONTRIBUIDO NETO DE 2022</b>	<b>\$0.00</b>	<b>\$0.00</b>	<b>\$0.00</b>	<b>\$0.00</b>	<b>\$0.00</b>
APORTACIONES	\$0.00	\$0.00	\$0.00	\$0.00	\$0.00
DONACIONES DE CAPITAL	\$0.00	\$0.00	\$0.00	\$0.00	\$0.00
ACTUALIZACIÓN DE LA HACIENDA PÚBLICA/PATRIMONIO	\$0.00	\$0.00	\$0.00	\$0.00	\$0.00
<b>VARIACIONES DE LA HACIENDA PÚBLICA / PATRIMONIO GENERADO NETO DE 2022</b>	<b>\$0.00</b>	<b>\$2,425,137.01</b>	<b>\$330,645.22</b>	<b>\$0.00</b>	<b>\$2,755,782.23</b>
RESULTADOS DEL EJERCICIO (AHORRO/ DESAHORRO)	\$0.00	\$0.00	\$2,755,782.23	\$0.00	\$2,755,782.23
RESULTADOS DE EJERCICIOS ANTERIORES	\$0.00	\$2,425,137.01	-\$2,425,137.01	\$0.00	\$0.00
REVALÚOS	\$0.00	\$0.00	\$0.00	\$0.00	\$0.00
RESERVAS	\$0.00	\$0.00	\$0.00	\$0.00	\$0.00
RECTIFICACIONES DE RESULTADOS DE EJERCICIOS ANTERIORES	\$0.00	\$0.00	\$0.00	\$0.00	\$0.00
<b>CAMBIOS EN EL EXCESO O INSUFICIENCIA EN LA ACTUALIZACIÓN DE LA HACIENDA PÚBLICA/ PATRIMONIO NETO DE 2022</b>	<b>\$0.00</b>	<b>\$0.00</b>	<b>\$0.00</b>	<b>\$0.00</b>	<b>\$0.00</b>
RESULTADO POR POSICIÓN MONETARIA	\$0.00	\$0.00	\$0.00	\$0.00	\$0.00
RESULTADO POR TENENCIA DE ACTIVOS NO MONETARIOS	\$0.00	\$0.00	\$0.00	\$0.00	\$0.00
<b>HACIENDA PÚBLICA / PATRIMONIO NETO FINAL DE 2022</b>	<b>\$293,875.32</b>	<b>\$7,812,581.12</b>	<b>\$2,755,782.23</b>	<b>\$0.00</b>	<b>\$10,862,238.67</b>



A

B





# INSTITUTO SONORENSE DE TRANSPARENCIA SONORA

## Estado de Variación en la Hacienda Pública

Del 01/ene/2022 Al 31/mar./2022

(Cifras en Pesos)

Fecha y 07/abr./2022


hora de Impresión 02:16 p. m.

Usu: Supervisor

Rep: rptEstadoVariacionHacienda


Concepto	Hacienda Pública/ Patrimonio Contribuido	Hacienda Pública/ Patrimonio Generado De Ejercicios Anteriores	Hacienda Pública/ Patrimonio Generado Del Ejercicio	Exceso o Insuficiencia en la Actualización de la Hacienda Pública / Patrimonio	Total
----------	--	---	--	--	-------

"Bajo protesta de decir verdad declaramos que los Estados Financieros y sus notas, son razonablemente correctos y son responsabilidad del emisor".



---

LIC. GUADALUPE TADDEI ZAVALA  
COMISIONADA PRESIDENTA



---

LIC. LIZBETH SABINA GONZALEZ BUSTAMANTE  
DIRECTORA GENERAL DE ADMINISTRACION





**INSTITUTO SONORENSE DE TRANSPARENCIA  
SONORA**

**Flujo de fondos**

**Del 01/ene/2022 Al 31/mar./2022**

(Cifras en Pesos)

Usr: Supervisor  
Rep: rptFlujoDeFondos

Fecha y hora de Impresión | 07/abr./2022  
02:32 p. m.

Concepto	Estimado / Aprobado	Devengado	Recaudado / Pagado
<b>Rubros de Ingresos</b>	<b>\$48,518,814.00</b>	<b>\$9,254,973.06</b>	<b>\$9,254,973.06</b>
IMPUESTOS	\$0.00	\$0.00	\$0.00
CUOTAS Y APORTACIONES DE SEGURIDAD SOCIAL	\$0.00	\$0.00	\$0.00
CONTRIBUCIONES DE MEJORAS	\$0.00	\$0.00	\$0.00
DERECHOS	\$0.00	\$0.00	\$0.00
PRODUCTOS	\$0.00	\$49,065.02	\$49,065.02
APROVECHAMIENTOS	\$0.00	\$0.00	\$0.00
INGRESOS POR VENTA DE BIENES, PRESTACIÓN DE SERVICIOS Y OTROS INGRESOS	\$0.00	\$0.00	\$0.00
PARTICIPACIONES, APORTACIONES, CONVENIOS, INCENTIVOS DERIVADOS DE LA COLABORACIÓN FISCAL Y FONDOS DISTINTOS DE APORTACIONES	\$0.00	\$0.00	\$0.00
TRANSFERENCIAS, ASIGNACIONES, SUBSIDIOS Y SUBVENCIONES, Y PENSIONES Y JUBILACIONES	\$48,518,814.00	\$9,205,908.04	\$9,205,908.04
INGRESOS DERIVADOS DE FINANCIAMIENTOS	\$0.00	\$0.00	\$0.00
<b>Capítulos de Gasto</b>	<b>\$48,518,814.00</b>	<b>\$6,467,713.84</b>	<b>\$6,467,713.84</b>
SERVICIOS PERSONALES	\$29,990,760.00	\$5,356,919.53	\$5,356,919.53
MATERIALES Y SUMINISTROS	\$1,045,008.00	\$191,962.77	\$191,962.77
SERVICIOS GENERALES	\$16,909,736.00	\$918,831.54	\$918,831.54
TRANSFERENCIAS, ASIGNACIONES, SUBSIDIOS Y OTRAS AYUDAS	\$0.00	\$0.00	\$0.00
BIENES MUEBLES, INMUEBLES E INTAGIBLES	\$573,310.00	\$0.00	\$0.00
INVERSIÓN PÚBLICA	\$0.00	\$0.00	\$0.00
INVERSIONES FINANCIERAS Y OTRAS PROVISIONES	\$0.00	\$0.00	\$0.00
PARTICIPACIONES Y APORTACIONES	\$0.00	\$0.00	\$0.00
DEUDA PUBLICA	\$0.00	\$0.00	\$0.00
<b>Total de las operaciones</b>	<b>\$0.00</b>	<b>\$2,787,259.22</b>	<b>\$2,787,259.22</b>

  
LIC. GUADALUPE TADDEI ZAVALA  
COMISIONADA PRESIDENTA

  
LIC. LIZBETH SABINA GONZALEZ BUSTAMANTE  
DIRECTORA GENERAL DE ADMINISTRACION







**INSTITUTO SONORENSE DE TRANSPARENCIA  
SONORA**

**Indicadores de Postura Fiscal  
del 01/ene./2022 al 31/mar./2022  
(Cifras en pesos)**

Usu: Supervisor  
Rep: rptIndicadoresPosturaFiscal

Fecha y hora de Impresión | 07/abr./2022  
02:31 p. m.

Concepto	Estimado / Aprobado	Devengado	Recaudado / Pagado
<b>I. Ingresos Presupuestarios (I=1+2)</b>	<b>\$48,518,814.00</b>	<b>\$9,254,973.06</b>	<b>\$9,254,973.06</b>
1. Ingresos del Gobierno de la Entidad Federativa	\$48,518,814.00	\$9,254,973.06	\$9,254,973.06
2. Ingresos del Sector Paraestatal	\$0.00	\$0.00	\$0.00
<b>II. Egresos Presupuestarios (II=3+4)</b>	<b>\$48,518,814.00</b>	<b>\$6,467,713.84</b>	<b>\$6,467,713.84</b>
3. Egresos del Gobierno de la Entidad Federativa	\$48,518,814.00	\$6,467,713.84	\$6,467,713.84
4. Egresos del Sector Paraestatal	\$0.00	\$0.00	\$0.00
<b>III. Balance Presupuestario (Superávit o Déficit) (III = I - II)</b>	<b>\$0.00</b>	<b>\$2,787,259.22</b>	<b>\$2,787,259.22</b>

Concepto	Estimado / Aprobado	Devengado	Recaudado / Pagado
III. Balance Presupuestario (Superávit o Déficit)	\$0.00	\$2,787,259.22	\$2,787,259.22
IV. Intereses, Comisiones y Gastos de la Deuda	\$0.00	\$0.00	\$0.00
V. Balance Primario ( Superávit o Déficit) (V= III + IV)	\$0.00	\$2,787,259.22	\$2,787,259.22

Concepto	Estimado / Aprobado	Devengado	Recaudado / Pagado
A. Financiamiento	\$0.00	\$0.00	\$0.00
B. Amortización de la deuda	\$0.00	\$0.00	\$0.00
C. Financiamiento Neto	\$0.00	\$0.00	\$0.00

  
LIC. GUADALUPE TADDEI ZAVALA  
COMISIONADA PRESIDENTA

  
LIC. LIZBETH SABINA GONZALEZ BUSTAMANTE  
DIRECTORA GENERAL DE ADMINISTRACION





**INSTITUTO SONORENSE DE TRANSPARENCIA  
SONORA**

**Gasto por Categoría Programática  
Del 01/ene./2022 Al 31/mar./2022**

Usr: Supervisor  
Rep: rptEstadoPresupuestoEgresos\_PC

Fecha y hora de Impresión | 07/abr./2022  
02:25 p. m.

Concepto	Egresos					Subejercicio 6 = ( 3 - 4 )
	Aprobado	Ampliaciones / (Reducciones)	Modificado	Devengado	Pagado	
	1	2	3=(1+2)	4	5	
<b>Programas</b>						
<b>Desempeño de las Funciones</b>						
Regulación y supervisión	\$48,518,814.00	\$0.00	\$48,518,814.00	\$6,467,713.84	\$6,467,713.84	\$42,051,100.16
<b>Total del Gasto</b>	<b>\$48,518,814.00</b>	<b>\$0.00</b>	<b>\$48,518,814.00</b>	<b>\$6,467,713.84</b>	<b>\$6,467,713.84</b>	<b>\$42,051,100.16</b>

*[Red handwritten signature]*  
LIC. GUADALUPE TADDEI ZAVALA  
COMISIONADA PRESIDENTA

*[Blue handwritten signature]*  
LIC. LIZBETH SABINA GONZALEZ BUSTAMANTE  
DIRECTORA GENERAL DE ADMINISTRACION







**INSTITUTO SONORENSE DE TRANSPARENCIA  
SONORA**

**Informe de Pasivos Contingentes  
al 31/mar./2022**

Usu: Supervisor  
Rep: rptPasivosContingentes

Fecha y hora de Impresión | 07/abr./2022  
02:22 p. m.

"En Cumplimiento a lo dispuesto en los artículos 46, Fracción I, Inciso f), y 52 de la Ley General de Contabilidad Gubernamental y de conformidad con lo establecido en el Capítulo VII, Numeral, II, Inciso h) del Manual de Contabilidad Gubernamental emitido por el CONAC, el Ente Público informa lo siguiente:"

SIN INFORMACIÓN QUE  
REVELAR

"Bajo protesta de decir verdad declaramos que los Estados Financieros y sus notas, son razonablemente correctos y son responsabilidad del emisor".

  
LIC. GUADALUPE TADDEI ZAVALA  
COMISIONADA PRESIDENTA

  
LIC. LIZBETH SABINA GONZALEZ BUSTAMANTE  
DIRECTORA GENERAL DE ADMINISTRACION





INSTITUTO SONORENSE DE TRANSPARENCIA  
SONORA

Intereses de la Deuda


Del 01/ene./2022 Al 31/mar./2022

Usu: Supervisor  
Rep: rptInteresesdeLaDeuda

Fecha y hora de Impresión | 07/abr./2022  
02:30 p. m.

Identificación de Crédito o Instrumento	Devengado	Pagado
<b>Créditos Bancarios</b>		
Total de Intereses de Créditos Bancarios	\$0.00	\$0.00
<b>Otros Instrumentos de Deuda</b>		
Total de Intereses de Otros Instrumentos de Deuda	\$0.00	\$0.00
<b>Total</b>	<b>\$0.00</b>	<b>\$0.00</b>

  
LIC. GUADALUPE TADDEI ZAVALA  
COMISIONADA PRESIDENTA

  
LIC. LIZBETH SABINA GONZALEZ BUSTAMANTE  
DIRECTORA GENERAL DE ADMINISTRACION

