

"2022: Año de la Transformación"
OFICIO ISTAI/PRESI-154/2022

Asunto: informe financiero abril de 2022

Hermosillo, Sonora, 09 de Mayo de 2022

DR. CARLOS GERMAN PALAFOX MOYLLERS
SUBSECRETARIO DE EGRESOS
DE LA SECRETARIA DE HACIENDA
P R E S E N T E.-

En cumplimiento a lo que dispone el Art.117 del Reglamento de la Ley de Presupuesto de Egresos, Contabilidad Gubernamental y Gasto Público, adjunto al presente, originales de los informes financieros correspondientes al mes de abril del ejercicio 2022.

Sin otro particular, agradezco de antemano la atención que se sirva brindar al presente.

ATENTAMENTE:



LIC. GUADALUPE TADDEI ZAVALA
Comisionada Presidenta del ISTAI

C.c.p. Archivo/LSGB

SECRETARÍA DEL ESTADO DE SONORA
SECRETARÍA DE HACIENDA

R **RECIBIDO** **O**
09 MAY 2022
1:31
SUBSECRETARÍA DE EGRESOS




Usu: Supervisor
Rep: rptConciliacionPresupuestal


INSTITUTO SONORENSE DE TRANSPARENCIA SONORA

Conciliación entre los Egresos Presupuestarios y los Gastos Contables
Correspondiente Del 01/ene./2022 al 30/abr./2022

Fecha y hora de Impresión | 06/may./2022
04:25 p. m.

1.-TOTAL DE EGRESOS PRESUPUESTARIOS	\$10,129,662.96
2. MENOS EGRESOS PRESUPUESTARIOS NO CONTABLES	\$42,769.20
2.3 MOBILIARIO Y EQUIPO DE ADMINISTRACION	\$42,769.20
3. MÁS GASTOS CONTABLES NO PRESUPUESTARIOS	\$40,773.85
3.1 ESTIMACIONES, DEPRECIACIONES, DETERIOROS, OBSOLESCENCIA Y AMORTIZACIONES	\$40,773.85
4. TOTAL DE GASTOS CONTABLES	\$10,127,667.61


LIC. GUADALUPE TADDEI ZAVALA
COMISIONADA PRESIDENTA


LIC. LIZBETH SABINA GONZALEZ BUSTAMANTE
DIRECTORA GENERAL DE ADMINISTRACION






Usu: Supervisor
Rep: rptConciliacionPresupuestal


INSTITUTO SONORENSE DE TRANSPARENCIA SONORA

Conciliación entre los Ingresos Presupuestarios y Contables
Correspondiente Del 01/ene./2022 al 30/abr./2022

Fecha y hora de Impresión | 06/may./2022
04:24 p. m.

1.-TOTAL DE INGRESOS PRESUPUESTARIOS	\$12,457,974.77
2. MÁS INGRESOS CONTABLES NO PRESUPUESTARIOS	\$0.00
3. MENOS INGRESOS PRESUPUESTARIOS NO CONTABLES	\$0.00
4. TOTAL DE INGRESOS CONTABLES	\$12,457,974.77


LIC. GUADALUPE TADDEI ZAVALA
COMISIONADA PRESIDENTA


LIC. LIZBETH SABINA GONZALEZ BUSTAMANTE
DIRECTORA GENERAL DE ADMINISTRACION



Concepto	Egresos					
	Aprobado	Ampliaciones / (Reducciones)	Modificado	Devengado	Pagado	Subejercicio
	1	2	3=(1+2)	4	5	6 = (3 - 4)



LIC. GUADALUPE TADDEI ZAVALA
COMISIONADA PRESIDENTA



LIC. LIZBETH SABINA GONZALEZ BUSTAMANTE
DIRECTORA GENERAL DE ADMINISTRACION



Concepto	Egresos					
	Aprobado	Ampliaciones / (Reducciones)	Modificado	Devengado	Pagado	Subejercicio
	1	2	3=(1+2)	4	5	6 = (3 - 4)
TOTAL DEL GASTO	\$48,518,814.00	\$0.00	\$48,518,814.00	\$10,129,662.96	\$10,129,662.96	\$38,389,151.04
ORGANOS AUTÓNOMOS	\$48,518,814.00	\$0.00	\$48,518,814.00	\$10,129,662.96	\$10,129,662.96	\$38,389,151.04


 LIC. GUADALUPE TADDEI ZAVALA
 COMISIONADA PRESIDENTA


 LIC. LIZBETH SABINA GONZALEZ BUSTAMANTE
 DIRECTORA GENERAL DE ADMINISTRACION





INSTITUTO SONORENSE DE TRANSPARENCIA
SONORA


Endeudamiento Neto


Del 01/ene./2022 Al 30/abr./2022

Usu: Supervisor
Rep: rptEndeudamientoNeto

Fecha y hora de Impresión: 06/may./2022 04:31 p. m.

Identificación de Crédito o Instrumento	Contratación/Colocación	Amortización	Endeudamiento Neto
	A	B	C=A-B
Créditos Bancarios			
Total Créditos Bancarios	\$0.00	\$0.00	\$0.00
Otros Instrumentos de Deuda			
Total Otros Instrumentos de Deuda	\$0.00	\$0.00	\$0.00
Total	\$0.00	\$0.00	\$0.00



LIC. GUADALUPE TADDEI ZAVALA
COMISIONADA PRESIDENTA


LIC. LIZBETH SABINA GONZALEZ BUSTAMANTE
DIRECTORA GENERAL DE ADMINISTRACION



Concepto	Egresos					
	Aprobado	Ampliaciones / (Reducciones)	Modificado	Devengado	Pagado	Subejercicio
	1	2	3=(1+2)	4	5	6 = (3 - 4)
Gasto Corriente	\$47,945,504.00	\$0.00	\$47,945,504.00	\$10,086,893.76	\$10,086,893.76	\$37,858,610.24
Gasto de Capital	\$573,310.00	\$0.00	\$573,310.00	\$42,769.20	\$42,769.20	\$530,540.80
Total del Gasto	\$48,518,814.00	\$0.00	\$48,518,814.00	\$10,129,662.96	\$10,129,662.96	\$38,389,151.04


 LIC. GUADALUPE TADDEI ZAVALA
 COMISIONADA PRESIDENTA


 LIC. LIZBETH SABINA GONZALEZ BUSTAMANTE
 DIRECTORA GENERAL DE ADMINISTRACION




Concepto	Egresos					
	Aprobado	Ampliaciones / (Reducciones)	Modificado	Devengado	Pagado	Subejercicio
	1	2	3=(1+2)	4	5	6 = (3 - 4)
SERVICIOS PERSONALES	\$29,990,760.00	\$0.00	\$29,990,760.00	\$8,501,682.33	\$8,501,682.33	\$21,489,077.67
REMUNERACIONES AL PERSONAL DE CARÁCTER PERMANENTE	\$8,193,468.00	\$0.00	\$8,193,468.00	\$2,540,875.28	\$2,540,875.28	\$5,652,592.72
REMUNERACIONES ADICIONALES Y ESPECIALES	\$11,429,604.00	\$0.00	\$11,429,604.00	\$2,946,187.64	\$2,946,187.64	\$8,483,416.36
SEGURIDAD SOCIAL	\$6,164,040.00	\$0.00	\$6,164,040.00	\$1,870,484.69	\$1,870,484.69	\$4,293,555.31
OTRAS PRESTACIONES SOCIALES Y ECONOMICAS	\$4,203,648.00	\$0.00	\$4,203,648.00	\$1,144,134.72	\$1,144,134.72	\$3,059,513.28
MATERIALES Y SUMINISTROS	\$1,045,008.00	\$0.00	\$1,045,008.00	\$267,123.69	\$267,123.69	\$777,884.31
MATERIALES DE ADMINISTRACIÓN, EMISIÓN DE DOCUMENTOS Y ARTÍCULOS	\$536,832.00	\$0.00	\$536,832.00	\$156,692.76	\$156,692.76	\$380,139.24
ALIMENTOS Y UTENSILIOS	\$67,320.00	\$0.00	\$67,320.00	\$12,358.53	\$12,358.53	\$54,961.47
MATERIALES Y ARTICULOS DE CONSTRUCCION Y DE REPARACION	\$11,364.00	\$0.00	\$11,364.00	\$409.00	\$409.00	\$10,955.00
PRODUCTOS QUIMICOS, FARMACEUTICOS Y DE LABORATORIO	\$2,412.00	\$0.00	\$2,412.00	\$7,864.85	\$7,864.85	-\$5,452.85
COMBUSTIBLES, LUBRICANTES Y ADITIVOS	\$411,456.00	\$0.00	\$411,456.00	\$89,798.55	\$89,798.55	\$321,657.45
HERRAMIENTAS, REFACCIONES Y ACCESORIOS MENORES	\$15,624.00	\$0.00	\$15,624.00	\$0.00	\$0.00	\$15,624.00
SERVICIOS GENERALES	\$16,909,736.00	\$0.00	\$16,909,736.00	\$1,318,087.74	\$1,318,087.74	\$15,591,648.26
SERVICIOS BASICOS	\$573,432.00	\$0.00	\$573,432.00	\$169,664.77	\$169,664.77	\$403,767.23
SERVICIO DE ARRENDAMIENTO	\$1,029,564.00	\$0.00	\$1,029,564.00	\$336,876.14	\$336,876.14	\$692,687.86
SERVICIOS PROFESIONALES, CIENTIFICOS, TECNICOS Y OTROS SERVICIOS	\$4,906,236.00	\$0.00	\$4,906,236.00	\$336,785.88	\$336,785.88	\$4,569,450.12
SERVICIOS FINANCIEROS, BANCARIOS Y COMERCIALES	\$110,136.00	\$0.00	\$110,136.00	\$33,709.76	\$33,709.76	\$76,426.24
SERVICIOS DE INSTALACION, REPARACION, MANTENIMIENTO Y CONSERVACION	\$357,324.00	\$0.00	\$357,324.00	\$112,200.01	\$112,200.01	\$245,123.99
SERVICIOS DE COMUNICACION SOCIAL Y PUBLICIDAD	\$4,401,464.00	\$0.00	\$4,401,464.00	\$9,176.00	\$9,176.00	\$4,392,288.00
SERVICIOS DE TRASLADO Y VIATICOS	\$3,063,672.00	\$0.00	\$3,063,672.00	\$165,497.00	\$165,497.00	\$2,898,175.00
SERVICIOS OFICIALES	\$2,034,132.00	\$0.00	\$2,034,132.00	\$21,480.28	\$21,480.28	\$2,012,651.72
OTROS SERVICIOS GENERALES	\$433,776.00	\$0.00	\$433,776.00	\$132,697.90	\$132,697.90	\$301,078.10
BIENES MUEBLES, INMUEBLES E INTAGIBLES	\$573,310.00	\$0.00	\$573,310.00	\$42,769.20	\$42,769.20	\$530,540.80
MOBILIARIO Y EQUIPO DE ADMINISTRACION	\$504,452.00	\$0.00	\$504,452.00	\$42,769.20	\$42,769.20	\$461,682.80
ACTIVOS INTANGIBLES	\$68,858.00	\$0.00	\$68,858.00	\$0.00	\$0.00	\$68,858.00
Total del Gasto	\$48,518,814.00	\$0.00	\$48,518,814.00	\$10,129,662.96	\$10,129,662.96	\$38,389,151.04

Concepto	Egresos					
	Aprobado	Ampliaciones / (Reducciones)	Modificado	Devengado	Pagado	Subejercicio
	1	2	3=(1+2)	4	5	6 = (3 - 4)



LIC. GUADALUPE TADDEI ZAVALA
COMISIONADA PRESIDENTA



LIC. LIZBETH SABINA GONZALEZ BUSTAMANTE
DIRECTORA GENERAL DE ADMINISTRACION



Rubro de Ingresos	Ingreso					Diferencia (6=5-1)
	Estimado	Ampliaciones y Reducciones	Modificado	Devengado	Recaudado	
	(1)	(2)	(3=1+2)	(4)	(5)	
IMPUESTOS	\$0.00	\$0.00	\$0.00	\$0.00	\$0.00	0.00
CUOTAS Y APORTACIONES DE SEGURIDAD SOCIAL	\$0.00	\$0.00	\$0.00	\$0.00	\$0.00	0.00
CONTRIBUCIONES DE MEJORAS	\$0.00	\$0.00	\$0.00	\$0.00	\$0.00	0.00
DERECHOS	\$0.00	\$0.00	\$0.00	\$0.00	\$0.00	0.00
PRODUCTOS	\$0.00	\$0.00	\$0.00	\$68,871.67	\$68,871.67	68,871.67
APROVECHAMIENTOS	\$0.00	\$0.00	\$0.00	\$0.00	\$0.00	0.00
INGRESOS POR VENTA DE BIENES, PRESTACIÓN DE SERVICIOS Y OTRO	\$0.00	\$0.00	\$0.00	\$0.00	\$0.00	0.00
PARTICIPACIONES, APORTACIONES, CONVENIOS, INCENTIVOS DERIVAD	\$0.00	\$0.00	\$0.00	\$0.00	\$0.00	0.00
TRANSFERENCIAS, ASIGNACIONES, SUBSIDIOS Y SUBVENCIONES, Y PE	\$48,518,814.00	\$0.00	\$48,518,814.00	\$12,389,103.10	\$12,389,103.10	-36,129,710.90
INGRESOS DERIVADOS DE FINANCIAMIENTOS	\$0.00	\$0.00	\$0.00	\$0.00	\$0.00	0.00
Total	\$48,518,814.00	\$0.00	\$48,518,814.00	\$12,457,974.77	\$12,457,974.77	
Ingresos Excedentes						-36,060,839.23

Estado Analítico de Ingresos por Fuente de Financiamiento	Ingreso					Diferencia (6=5-1)
	Estimado	Ampliaciones / (Reducciones)	Modificado	Devengado	Recaudado	
	(1)	(2)	(3=1+2)	(4)	(5)	
Ingresos del Poder Ejecutivo Federal o Estatal y de los Municipios						
IMPUESTOS	\$0.00	\$0.00	\$0.00	\$0.00	\$0.00	0.00
CUOTAS Y APORTACIONES DE SEGURIDAD SOCIAL	\$0.00	\$0.00	\$0.00	\$0.00	\$0.00	0.00
CONTRIBUCIONES DE MEJORAS	\$0.00	\$0.00	\$0.00	\$0.00	\$0.00	0.00
DERECHOS	\$0.00	\$0.00	\$0.00	\$0.00	\$0.00	0.00
PRODUCTOS	\$0.00	\$0.00	\$0.00	\$0.00	\$0.00	0.00
APROVECHAMIENTOS	\$0.00	\$0.00	\$0.00	\$0.00	\$0.00	0.00
PARTICIPACIONES, APORTACIONES, CONVENIOS, INCENTIVOS DER	\$0.00	\$0.00	\$0.00	\$0.00	\$0.00	0.00
TRANSFERENCIAS, ASIGNACIONES, SUBSIDIOS Y SUBVENCIONES,	\$0.00	\$0.00	\$0.00	\$0.00	\$0.00	0.00
Ingresos de los Entes Públicos de los Poderes Legislativo y Judicial, de los Órganos Autónomos y del Sector Paraestatal o Paramunicipal, así como de las Empresas Productivas del Estado						
CUOTAS Y APORTACIONES DE SEGURIDAD SOCIAL	\$0.00	\$0.00	\$0.00	\$0.00	\$0.00	0.00
PRODUCTOS	\$0.00	\$0.00	\$0.00	\$68,871.67	\$68,871.67	68,871.67
INGRESOS POR VENTA DE BIENES, PRESTACIÓN DE SERVICIOS	\$0.00	\$0.00	\$0.00	\$0.00	\$0.00	0.00
TRANSFERENCIAS, ASIGNACIONES, SUBSIDIOS Y SUBVENCIONE	\$48,518,814.00	\$0.00	\$48,518,814.00	\$12,389,103.10	\$12,389,103.10	-36,129,710.90
Ingresos Derivados de Financiamiento						
INGRESOS DERIVADOS DE FINANCIAMIENTOS	\$0.00	\$0.00	\$0.00	\$0.00	\$0.00	0.00
Total	\$48,518,814.00	\$0.00	\$48,518,814.00	\$12,457,974.77	\$12,457,974.77	
Ingresos Excedentes						-36,060,839.23



LIC. GUADALUPE TADDEI ZAVALA
COMISIONADA PRESIDENTA



LIC. LIZBETH SABINA GONZALEZ BUSTAMANTE
DIRECTORA GENERAL DE ADMINISTRACION





INSTITUTO SONORENSE DE TRANSPARENCIA SONORA

Estado Analítico de la Deuda y Otros Pasivos

Del 01/ene./2022 Al 30/abr./2022

(Cifras en Pesos)

Usr: Supervisor

Rep: rptEstadoAnaliticoDeudaYPasivos

Fecha y 06/may./2022

hora de Impresión 04:23 p. m.

Denominación de las Deudas	Moneda de Contratación	Institución o País Acreedor	Saldo Inicial del Periodo	Saldo Final del Periodo
DEUDA PÚBLICA				
Corto Plazo				
Deuda Interna				
Instituciones de Crédito	Peso	México	\$0.00	\$0.00
Títulos y Valores	Peso	México	\$0.00	\$0.00
Arrendamientos Financieros	Peso	México	\$0.00	\$0.00
Deuda Externa				
Organismos Financieros Internacionales	Peso	México	\$0.00	\$0.00
Deuda Bilateral	Peso	México	\$0.00	\$0.00
Títulos y Valores	Peso	México	\$0.00	\$0.00
Arrendamientos Financieros	Peso	México	\$0.00	\$0.00
Subtotal de Deuda Pública a Corto Plazo	Peso	México	\$0.00	\$0.00
Largo Plazo				
Deuda Interna				
Instituciones de Crédito	Peso	México	\$0.00	\$0.00
Títulos y Valores	Peso	México	\$0.00	\$0.00
Arrendamientos Financieros	Peso	México	\$0.00	\$0.00
Deuda Externa				
Organismos Financieros Internacionales	Peso	México	\$0.00	\$0.00
Deuda Bilateral	Peso	México	\$0.00	\$0.00
Títulos y Valores	Peso	México	\$0.00	\$0.00
Arrendamientos Financieros	Peso	México	\$0.00	\$0.00
Subtotal de Deuda Pública a Largo Plazo	Peso	México	\$0.00	\$0.00
Total de Otros Pasivos	Peso	México	\$548,353.26	\$547,099.47
Total de Deuda Pública y Otros Pasivos	Peso	México	\$548,353.26	\$547,099.47





INSTITUTO SONORENSE DE TRANSPARENCIA SONORA

Estado Analítico de la Deuda y Otros Pasivos

Del 01/ene./2022 Al 30/abr./2022

(Cifras en Pesos)


Fecha y 06/may./2022

hora de Impresión 04:23 p. m.

Usu: Supervisor
Rep: rptEstadoAnalíticoDeudaYPasivos

Denominación de las Deudas	Moneda de Contratación	Institución o País Acreedor	Saldo Inicial del Periodo	Saldo Final del Periodo
DEUDA PÚBLICA				

"Bajo protesta de decir verdad declaramos que los Estados Financieros y sus notas, son razonablemente correctos y son responsabilidad del emisor"


LIC. GUADALUPE TADDEI ZAVALA
COMISIONADA PRESIDENTA


LIC. LIZBETH SABINA GONZALEZ BUSTAMANTE
DIRECTORA GENERAL DE ADMINISTRACION





INSTITUTO SONORENSE DE TRANSPARENCIA SONORA

Estado Analítico del Activo

Del 01/ene./2022 al 30/abr./2022

(Cifras en Pesos)

Usr: Supervisor


Rep: rptEstadoAnaliticoDeActivosYPasivos_R

Fecha y 06/may./2022


hora de Impresión 04:22 p. m.

Concepto	Saldo Inicial	Cargos del periodo	Abonos del periodo	Saldo Final	Variación del Periodo
ACTIVO	\$8,654,809.70	\$20,553,884.61	\$18,224,831.24	\$10,983,863.07	\$2,329,053.37
ACTIVO CIRCULANTE	\$7,973,226.25	\$20,511,115.41	\$18,184,057.39	\$10,300,284.27	\$2,327,058.02
EFFECTIVO Y EQUIVALENTES	\$7,973,226.25	\$7,946,211.05	\$5,625,251.24	\$10,294,186.06	\$2,320,959.81
DERECHOS A RECIBIR EFECTIVO O EQUIVALENTES	\$0.00	\$12,564,904.36	\$12,558,806.15	\$6,098.21	\$6,098.21
ACTIVO NO CIRCULANTE	\$681,583.45	\$42,769.20	\$40,773.85	\$683,578.80	\$1,995.35
BIENES MUEBLES	\$1,634,464.52	\$42,769.20	\$0.00	\$1,677,233.72	\$42,769.20
ACTIVOS INTANGIBLES	\$160,339.56	\$0.00	\$0.00	\$160,339.56	\$0.00
DEPRECIACIÓN, DETERIORO Y AMORTIZACIÓN ACUMULADA DE BIENES	-\$1,113,220.83	\$0.00	\$40,773.85	-\$1,153,994.48	-\$40,773.85

"Bajo protesta de decir verdad declaramos que los Estados Financieros y sus notas, son razonablemente correctos y son responsabilidad del emisor".



LIC. GUADALUPE TADDEI ZAVALA
COMISIONADA PRESIDENTA



LIC. LIZBETH SABINA GONZALEZ BUSTAMANTE
DIRECTORA GENERAL DE ADMINISTRACION





INSTITUTO SONORENSE DE TRANSPARENCIA SONORA

Estado de Actividades
Del 01/ene./2022 al 30/abr./2022
(Cifras en Pesos)

Usu: Supervisor
Rep: rptEstadoActividades

Fecha y hora de Impresión: 06/may./2022 04:19 p. m.

Concepto	2022	2021
INGRESOS Y OTROS BENEFICIOS		
INGRESOS DE GESTIÓN	\$68,871.67	\$146,764.42
PRODUCTOS	\$68,871.67	\$146,764.42
PARTICIPACIONES, APORTACIONES, CONVENIOS, INCENTIVOS DERIVADOS DE LA COLABORACIÓN FISCAL, FONDOS DISTINTOS DE APORTACIONES, TRANSFERENCIAS, ASIGNACIONES, SUBSIDIOS Y SUBVENCIONES, Y PENSIONES Y JUBILACIONES	\$12,389,103.10	\$34,784,937.68
TRANSFERENCIAS, ASIGNACIONES, SUBSIDIOS Y SUBVENCIONES, Y PENSIONES Y JUBILACIONES	\$12,389,103.10	\$34,784,937.68
Total de Ingresos y Otros Beneficios	\$12,457,974.77	\$34,931,702.10
GASTOS Y OTRAS PÉRDIDAS		
GASTOS DE FUNCIONAMIENTO	\$10,086,893.76	\$32,387,906.98
SERVICIOS PERSONALES	\$8,501,682.33	\$24,259,335.40
MATERIALES Y SUMINISTROS	\$267,123.69	\$944,175.48
SERVICIOS GENERALES	\$1,318,087.74	\$7,184,396.10
OTROS GASTOS Y PÉRDIDAS EXTRAORDINARIAS	\$40,773.85	\$118,658.11
ESTIMACIONES, DEPRECIACIONES, DETERIOROS, OBSOLESCENCIA Y AMORTIZACIONES	\$40,773.85	\$118,658.11
Total de Gastos y otras Pérdidas	\$10,127,667.61	\$32,506,565.09
Resultado del Ejercicio (Ahorro/Desahorro)	\$2,330,307.16	\$2,425,137.01

"Bajo protesta de decir verdad declaramos que los Estados Financieros y sus notas, son razonablemente correctos y son responsabilidad del emisor".

LIC. GUADALUPE TADDEI ZAVALA
COMISIONADA PRESIDENTA

LIC. LIZBETH SABINA GONZALEZ BUSTAMANTE
DIRECTORA GENERAL DE ADMINISTRACION



Concepto	Origen	Aplicación
ACTIVO	\$40,773.85	\$2,369,827.22
ACTIVO CIRCULANTE	\$0.00	\$2,327,058.02
EFFECTIVO Y EQUIVALENTES	\$0.00	\$2,320,959.81
DERECHOS A RECIBIR EFFECTIVO O EQUIVALENTES	\$0.00	\$6,098.21
ACTIVO NO CIRCULANTE	\$40,773.85	\$42,769.20
BIENES MUEBLES	\$0.00	\$42,769.20
ACTIVOS INTANGIBLES	\$0.00	\$0.00
DEPRECIACIÓN, DETERIORO Y AMORTIZACIÓN ACUMULADA DE BIENES	\$40,773.85	\$0.00
PASIVO	\$0.00	\$1,253.79
PASIVO CIRCULANTE	\$0.00	\$1,253.79
CUENTAS POR PAGAR A CORTO PLAZO	\$0.00	\$1,253.79
PASIVO NO CIRCULANTE	\$0.00	\$0.00
HACIENDA PÚBLICA/ PATRIMONIO	\$2,425,137.01	\$94,829.85
HACIENDA PÚBLICA/PATRIMONIO CONTRIBUIDO	\$0.00	\$0.00
DONACIONES DE CAPITAL	\$0.00	\$0.00
HACIENDA PÚBLICA /PATRIMONIO GENERADO	\$2,425,137.01	\$94,829.85
RESULTADOS DEL EJERCICIO (AHORRO/ DESAHORRO)	\$0.00	\$94,829.85
RESULTADOS DE EJERCICIOS ANTERIORES	\$2,425,137.01	\$0.00
RECTIFICACIONES DE RESULTADOS DE EJERCICIOS ANTERIORES	\$0.00	\$0.00
EXCESO O INSUFICIENCIA EN LA ACTUALIZACIÓN DE LA HACIENDA PÚBLICA/ PATRIMONIO	\$0.00	\$0.00

"Bajo protesta de decir verdad declaramos que los Estados Financieros y sus notas, son razonablemente correctos y son responsabilidad del emisor".

LIC. GUADALUPE TADDEI ZAVALA
COMISIONADA PRESIDENTA

LIC. LIZBETH SABINA GONZALEZ BUSTAMANTE
DIRECTORA GENERAL DE ADMINISTRACION





INSTITUTO SONORENSE DE TRANSPARENCIA SONORA

Estado de Situación Financiera

Al 30/abr./2022
(Cifras en Pesos)

Usr: Supervisor
Rep: rptEstadoSituacionFinanciera_ant

Fecha y hora de Impresión | 06/may./2022
04:17 p. m.

	<u>2022</u>	<u>2021</u>		<u>2022</u>	<u>2021</u>
ACTIVO			PASIVO		
<u>ACTIVO CIRCULANTE</u>	<u>\$10,300,284.27</u>	<u>\$7,973,226.25</u>	<u>PASIVO CIRCULANTE</u>	<u>\$547,099.47</u>	<u>\$548,353.26</u>
EFFECTIVO Y EQUIVALENTES	\$10,294,186.06	\$7,973,226.25	CUENTAS POR PAGAR A CORTO PLAZO	\$547,099.47	\$548,353.26
DERECHOS A RECIBIR EFECTIVO O EQUIVALENTES	\$6,098.21	\$0.00	Total de Pasivos Circulantes	\$547,099.47	\$548,353.26
Total de Activos Circulantes	\$10,300,284.27	\$7,973,226.25	<u>PASIVO NO CIRCULANTE</u>	<u>\$0.00</u>	<u>\$0.00</u>
<u>ACTIVO NO CIRCULANTE</u>	<u>\$683,578.80</u>	<u>\$681,583.45</u>	Total del Pasivo	\$547,099.47	\$548,353.26
BIENES MUEBLES	\$1,677,233.72	\$1,634,404.52	HACIENDA PÚBLICA/ PATRIMONIO		
ACTIVOS INTANGIBLES	\$160,339.56	\$160,339.56	<u>HACIENDA PÚBLICA/PATRIMONIO CONTRIBUIDO</u>	<u>\$293,875.32</u>	<u>\$293,875.32</u>
DEPRECIACIÓN, DETERIORO Y AMORTIZACIÓN ACUMULADA	-\$1,153,994.48	-\$1,113,220.83	DONACIONES DE CAPITAL	\$293,875.32	\$293,875.32
Total de Activos No Circulantes	\$683,578.80	\$681,583.45	<u>HACIENDA PÚBLICA /PATRIMONIO GENERADO</u>	<u>\$10,142,888.28</u>	<u>\$7,812,581.12</u>
Total del Activo	\$10,983,863.07	\$8,654,809.70	RESULTADOS DEL EJERCICIO (AHORRO/ DESAHORRO)	\$2,330,307.16	\$2,425,137.01
			RESULTADOS DE EJERCICIOS ANTERIORES	\$12,714,601.53	\$10,299,464.52
			RECTIFICACIONES DE RESULTADOS DE EJERCICIOS ANTERIORES	-\$4,902,020.41	-\$4,902,020.41
			<u>EXCESO O INSUFICIENCIA EN LA ACTUALIZACIÓN DE LA HACIENDA PÚBLICA</u>	<u>\$0.00</u>	<u>\$0.00</u>
			Total Hacienda Pública/Patrimonio	\$10,436,763.60	\$8,106,456.44
			Total del Pasivo y Hacienda Pública/Patrimonio	\$10,983,863.07	\$8,654,809.70

"Bajo protesta de decir verdad declaramos que los Estados Financieros y sus notas, son razonablemente correctos y son responsabilidad del emisor".

LIC. GUADALUPE TADDEI ZAVALA
COMISIONADA PRESIDENTA

LIC. LIZBETH SABINA GONZALEZ BUSTAMANTE
DIRECTORA GENERAL DE ADMINISTRACION





**INSTITUTO SONORENSE DE TRANSPARENCIA
SONORA**

**Estado de Flujos de Efectivo
Del 01/ene/2022 Al 30/abr./2022**

Usr: Supervisor
Rep: rptEstadoFlujosEfectivo

(Cifras en Pesos)

Fecha y hora de Impresión: 06/may./2022 04:21 p. m.

Concepto	2022	2021
FLUJOS DE EFECTIVO DE LAS ACTIVIDADES DE OPERACIÓN		
ORIGEN		
PRODUCTOS	\$12,457,974.77	\$35,015,600.90
TRANSFERENCIAS, ASIGNACIONES, SUBSIDIOS Y SUBVENCIONES, Y PENSIONES Y JUBILACIONES	\$68,871.67	\$146,764.42
OTROS ORIGENES DE OPERACIÓN	\$12,389,103.10	\$34,784,937.68
	\$0.00	\$83,898.80
APLICACIÓN		
SERVICIOS PERSONALES	\$10,094,245.76	\$32,387,906.98
MATERIALES Y SUMINISTROS	\$8,501,682.33	\$24,259,335.40
SERVICIOS GENERALES	\$267,123.69	\$944,175.48
OTRAS APLICACIONES DE OPERACIÓN	\$1,318,087.74	\$7,184,396.10
	\$7,352.00	\$0.00
FLUJOS NETOS DE EFECTIVO POR ACTIVIDADES DE OPERACIÓN	\$2,363,729.01	\$2,627,693.92
FLUJOS DE EFECTIVO DE LAS ACTIVIDADES DE INVERSIÓN		
APLICACIÓN		
BIENES MUEBLES	\$42,769.20	\$124,178.00
	\$42,769.20	\$124,178.00
FLUJOS NETOS DE EFECTIVO POR ACTIVIDADES DE INVERSIÓN	-\$42,769.20	-\$124,178.00
FLUJO DE EFECTIVO DE LAS ACTIVIDADES DE FINANCIAMIENTO		
INCREMENTO/DISMINUCIÓN NETA EN EL EFECTIVO Y EQUIVALENTES AL EFECTIVO	\$2,320,959.81	\$2,503,515.92
EFECTIVO Y EQUIVALENTES AL EFECTIVO AL INICIO DEL EJERCICIO	\$7,973,226.25	\$5,469,710.33
EFECTIVO Y EQUIVALENTES AL EFECTIVO AL FINAL DEL EJERCICIO	\$10,294,186.06	\$7,973,226.25

"Bajo protesta de decir verdad declaramos que los Estados Financieros y sus notas, son razonablemente correctos y son responsabilidad del emisor".


LIC. GUADALUPE TADDEI ZAVALA
COMISIONADA PRESIDENTA


LIC. LIZBETH SABINA GONZALEZ BUSTAMANTE
DIRECTORA GENERAL DE ADMINISTRACION



Concepto	Estimado / Aprobado	Devengado	Recaudado / Pagado
I. Ingresos Presupuestarios (I=1+2)	\$48,518,814.00	\$12,457,974.77	\$12,457,974.77
1. Ingresos del Gobierno de la Entidad Federativa	\$48,518,814.00	\$12,457,974.77	\$12,457,974.77
2. Ingresos del Sector Paraestatal	\$0.00	\$0.00	\$0.00
II. Egresos Presupuestarios (II=3+4)	\$48,518,814.00	\$10,129,662.96	\$10,129,662.96
3. Egresos del Gobierno de la Entidad Federativa	\$48,518,814.00	\$10,129,662.96	\$10,129,662.96
4. Egresos del Sector Paraestatal	\$0.00	\$0.00	\$0.00
III. Balance Presupuestario (Superávit o Déficit) (III = I - II)	\$0.00	\$2,328,311.81	\$2,328,311.81

Concepto	Estimado / Aprobado	Devengado	Recaudado / Pagado
III. Balance Presupuestario (Superávit o Déficit)	\$0.00	\$2,328,311.81	\$2,328,311.81
IV. Intereses, Comisiones y Gastos de la Deuda	\$0.00	\$0.00	\$0.00
V. Balance Primario (Superávit o Déficit) (V= III + IV)	\$0.00	\$2,328,311.81	\$2,328,311.81

Concepto	Estimado / Aprobado	Devengado	Recaudado / Pagado
A. Financiamiento	\$0.00	\$0.00	\$0.00
B. Amortización de la deuda	\$0.00	\$0.00	\$0.00
C. Financiamiento Neto	\$0.00	\$0.00	\$0.00


LIC. GUADALUPE TADDEI ZAVALA
COMISIONADA PRESIDENTA


LIC. LIZBETH SABINA GONZALEZ BUSTAMANTE
DIRECTORA GENERAL DE ADMINISTRACION





**INSTITUTO SONORENSE DE TRANSPARENCIA
SONORA**

**Informe de Pasivos Contingentes
al 30/abr./2022**

Usr: Supervisor
Rep: rptPasivosContingentes

Fecha y hora de Impresión: 06/may./2022 04:23 p. m.

"En Cumplimiento a lo dispuesto en los artículos 46, Fracción I, Inciso f), y 52 de la Ley General de Contabilidad Gubernamental y de conformidad con lo establecido en el Capítulo VII, Numeral, II, Inciso h) del Manual de Contabilidad Gubernamental emitido por el CONAC, el Ente Público informa lo siguiente:"

SIN INFORMACIÓN QUE
REVELAR

"Bajo protesta de decir verdad declaramos que los Estados Financieros y sus notas, son razonablemente correctos y son responsabilidad del emisor".


LIC. GUADALUPE TADDEI ZAVALA

COMISIONADA PRESIDENTA


LIC. LIZBETH SABINA GONZALEZ BUSTAMANTE

DIRECTORA GENERAL DE ADMINISTRACION





**INSTITUTO SONORENSE DE TRANSPARENCIA
SONORA**

Flujo de fondos

Del 01/ene/2022 Al 30/abr./2022

(Cifras en Pesos)

Usu: Supervisor
Rep: rptFlujoDeFondos

Fecha y hora de Impresión: 06/may/2022 04:33 p. m.

Concepto	Estimado / Aprobado	Devengado	Recaudado / Pagado
Rubros de Ingresos	\$48,518,814.00	\$12,457,974.77	\$12,457,974.77
IMPUESTOS	\$0.00	\$0.00	\$0.00
CUOTAS Y APORTACIONES DE SEGURIDAD SOCIAL	\$0.00	\$0.00	\$0.00
CONTRIBUCIONES DE MEJORAS	\$0.00	\$0.00	\$0.00
DERECHOS	\$0.00	\$0.00	\$0.00
PRODUCTOS	\$0.00	\$68,871.67	\$68,871.67
APROVECHAMIENTOS	\$0.00	\$0.00	\$0.00
INGRESOS POR VENTA DE BIENES, PRESTACIÓN DE SERVICIOS Y OTROS INGRESOS	\$0.00	\$0.00	\$0.00
PARTICIPACIONES, APORTACIONES, CONVENIOS, INCENTIVOS DERIVADOS DE LA COLABORACIÓN FISCAL Y FONDOS DISTINTOS DE APORTACIONES	\$0.00	\$0.00	\$0.00
TRANSFERENCIAS, ASIGNACIONES, SUBSIDIOS Y SUBVENCIONES, Y PENSIONES Y JUBILACIONES	\$48,518,814.00	\$12,389,103.10	\$12,389,103.10
INGRESOS DERIVADOS DE FINANCIAMIENTOS	\$0.00	\$0.00	\$0.00
Capítulos de Gasto	\$48,518,814.00	\$10,129,662.96	\$10,129,662.96
SERVICIOS PERSONALES	\$29,990,760.00	\$8,501,682.33	\$8,501,682.33
MATERIALES Y SUMINISTROS	\$1,045,008.00	\$267,123.69	\$267,123.69
SERVICIOS GENERALES	\$16,909,736.00	\$1,318,087.74	\$1,318,087.74
TRANSFERENCIAS, ASIGNACIONES, SUBSIDIOS Y OTRAS AYUDAS	\$0.00	\$0.00	\$0.00
BIENES MUEBLES, INMUEBLES E INTAGIBLES	\$573,310.00	\$42,769.20	\$42,769.20
INVERSIÓN PÚBLICA	\$0.00	\$0.00	\$0.00
INVERSIONES FINANCIERAS Y OTRAS PROVISIONES	\$0.00	\$0.00	\$0.00
PARTICIPACIONES Y APORTACIONES	\$0.00	\$0.00	\$0.00
DEUDA PUBLICA	\$0.00	\$0.00	\$0.00
Total de las operaciones	\$0.00	\$2,328,311.81	\$2,328,311.81




LIC. GUADALUPE TADDEI ZAVALA
COMISIONADA PRESIDENTA


LIC. LIZBETH SABINA GONZALEZ BUSTAMANTE
DIRECTORA GENERAL DE ADMINISTRACION

Concepto	Egresos					Subejercicio 6 = (3 - 4)
	Aprobado	Ampliaciones / (Reducciones)	Modificado	Devengado	Pagado	
	1	2	3=(1+2)	4	5	
Programas						
Desempeño de las Funciones						
Regulación y supervisión	\$48,518,814.00	\$0.00	\$48,518,814.00	\$10,129,662.96	\$10,129,662.96	\$38,389,151.04
Total del Gasto	\$48,518,814.00	\$0.00	\$48,518,814.00	\$10,129,662.96	\$10,129,662.96	\$38,389,151.04

[Handwritten Signature]
LIC. GUADALUPE TADDEI ZAVALA
COMISIONADA PRESIDENTA

[Handwritten Signature]
LIC. LIZBETH SABINA GONZALEZ BUSTAMANTE
DIRECTORA GENERAL DE ADMINISTRACION



Concepto	Hacienda Pública/ Patrimonio Contribuido	Hacienda Pública/ Patrimonio Generado De Ejercicios Anteriores	Hacienda Pública/ Patrimonio Generado Del Ejercicio	Exceso o Insuficiencia en la Actualización de la Hacienda Pública / Patrimonio	Total
HACIENDA PÚBLICA/PATRIMONIO CONTRIBUIDO NETO DE 2021	\$293,875.32	\$0.00	\$0.00	\$0.00	\$293,875.32
APORTACIONES	\$0.00	\$0.00	\$0.00	\$0.00	\$0.00
DONACIONES DE CAPITAL	\$293,875.32	\$0.00	\$0.00	\$0.00	\$293,875.32
ACTUALIZACIÓN DE LA HACIENDA PÚBLICA/PATRIMONIO	\$0.00	\$0.00	\$0.00	\$0.00	\$0.00
HACIENDA PÚBLICA /PATRIMONIO GENERADO NETO DE 2021	\$0.00	\$5,387,444.11	\$2,425,137.01	\$0.00	\$7,812,581.12
RESULTADOS DEL EJERCICIO (AHORRO/ DESAHORRO)	\$0.00	\$0.00	\$2,425,137.01	\$0.00	\$2,425,137.01
RESULTADOS DE EJERCICIOS ANTERIORES	\$0.00	\$10,289,464.52	\$0.00	\$0.00	\$10,289,464.52
REVALÚOS	\$0.00	\$0.00	\$0.00	\$0.00	\$0.00
RESERVAS	\$0.00	\$0.00	\$0.00	\$0.00	\$0.00
RECTIFICACIONES DE RESULTADOS DE EJERCICIOS ANTERIORES	\$0.00	-\$4,902,020.41	\$0.00	\$0.00	-\$4,902,020.41
EXCESO O INSUFICIENCIA EN LA ACTUALIZACIÓN DE LA HACIENDA PÚBLICA/ PATRIMONIO NETO DE 2021	\$0.00	\$0.00	\$0.00	\$0.00	\$0.00
RESULTADO POR POSICIÓN MONETARIA	\$0.00	\$0.00	\$0.00	\$0.00	\$0.00
RESULTADO POR TENENCIA DE ACTIVOS NO MONETARIOS	\$0.00	\$0.00	\$0.00	\$0.00	\$0.00
HACIENDA PÚBLICA / PATRIMONIO NETO FINAL DE 2021	\$293,875.32	\$5,387,444.11	\$2,425,137.01	\$0.00	\$8,106,456.44
CAMBIOS EN LA HACIENDA PÚBLICA/PATRIMONIO CONTRIBUIDO NETO DE 2022	\$0.00	\$0.00	\$0.00	\$0.00	\$0.00
APORTACIONES	\$0.00	\$0.00	\$0.00	\$0.00	\$0.00
DONACIONES DE CAPITAL	\$0.00	\$0.00	\$0.00	\$0.00	\$0.00
ACTUALIZACIÓN DE LA HACIENDA PÚBLICA/PATRIMONIO	\$0.00	\$0.00	\$0.00	\$0.00	\$0.00
VARIACIONES DE LA HACIENDA PÚBLICA / PATRIMONIO GENERADO NETO DE 2022	\$0.00	\$2,425,137.01	-\$94,829.85	\$0.00	\$2,330,307.16
RESULTADOS DEL EJERCICIO (AHORRO/ DESAHORRO)	\$0.00	\$0.00	\$2,330,307.16	\$0.00	\$2,330,307.16
RESULTADOS DE EJERCICIOS ANTERIORES	\$0.00	\$2,425,137.01	-\$2,425,137.01	\$0.00	\$0.00
REVALÚOS	\$0.00	\$0.00	\$0.00	\$0.00	\$0.00
RESERVAS	\$0.00	\$0.00	\$0.00	\$0.00	\$0.00
RECTIFICACIONES DE RESULTADOS DE EJERCICIOS ANTERIORES	\$0.00	\$0.00	\$0.00	\$0.00	\$0.00
CAMBIOS EN EL EXCESO O INSUFICIENCIA EN LA ACTUALIZACIÓN DE LA HACIENDA PÚBLICA/ PATRIMONIO NETO DE 2022	\$0.00	\$0.00	\$0.00	\$0.00	\$0.00
RESULTADO POR POSICIÓN MONETARIA	\$0.00	\$0.00	\$0.00	\$0.00	\$0.00
RESULTADO POR TENENCIA DE ACTIVOS NO MONETARIOS	\$0.00	\$0.00	\$0.00	\$0.00	\$0.00
HACIENDA PÚBLICA / PATRIMONIO NETO FINAL DE 2022	\$293,875.32	\$7,812,581.12	\$2,330,307.16	\$0.00	\$10,436,763.60



INSTITUTO SONORENSE DE TRANSPARENCIA SONORA

Estado de Variación en la Hacienda Pública

Del 01/ene/2022 Al 30/abr./2022

(Cifras en Pesos)

Fecha y 06/may./2022

hora de Impresión 04:20 p. m.

Usu: Supervisor


Rep: rptEstadoVariacionHacienda

Concepto	Hacienda Pública/ Patrimonio Contribuido	Hacienda Pública/ Patrimonio Generado De Ejercicios Anteriores	Hacienda Pública/ Patrimonio Generado Del Ejercicio	Exceso o Insuficiencia en la Actualización de la Hacienda Pública / Patrimonio	Total
----------	--	---	--	--	-------

"Bajo protesta de decir verdad declaramos que los Estados Financieros y sus notas, son razonablemente correctos y son responsabilidad del emisor".



LIC. GUADALUPE TADDEI ZAVALA
COMISIONADA PRESIDENTA



LIC. LIZBETH SABINA GONZALEZ BUSTAMANTE
DIRECTORA GENERAL DE ADMINISTRACION





INSTITUTO SONORENSE DE TRANSPARENCIA SONORA


Intereses de la Deuda


Del 01/ene./2022 Al 30/abr./2022

Usu: Supervisor
Rep: rptInteresesdeLaDeuda

Fecha y hora de Impresión: 06/may./2022 04:32 p. m.

Identificación de Crédito o Instrumento	Devengado	Pagado
Créditos Bancarios		
Total de Intereses de Créditos Bancarios	\$0.00	\$0.00
Otros Instrumentos de Deuda		
Total de Intereses de Otros Instrumentos de Deuda	\$0.00	\$0.00
Total	\$0.00	\$0.00


LIC. GUADALUPE TADDEI ZAVALA
COMISIONADA PRESIDENTA


LIC. LIZBETH SABINA GONZALEZ BUSTAMANTE
DIRECTORA GENERAL DE ADMINISTRACION

