

# ACUSE

“2022: Año de la Transformación”  
OFICIO ISTAI/PRESI-198/2022

Asunto: informe financiero junio de 2022

Hermosillo, Sonora, 07 de julio de 2022

**DR. CARLOS GERMAN PALAFOX MOYLLERS**  
**SUBSECRETARIO DE EGRESOS**  
**DE LA SECRETARIA DE HACIENDA**  
**P R E S E N T E.-**

En cumplimiento a lo que dispone el Art.117 del Reglamento de la Ley de Presupuesto de Egresos, Contabilidad Gubernamental y Gasto Público, adjunto al presente, originales de los informes financieros correspondientes al mes de junio del ejercicio 2022.

Sin otro particular, agradezco de antemano la atención que se sirva brindar al presente.

ATENTAMENTE:



**LIC. GUADALUPE TADDEI ZAVALA**  
Comisionada Presidenta del ISTAI

Gobierno del Estado de Sonora  
SECRETARIA DE HACIENDA

**R** **RECIBIDO** **O**  
11 JUL 2022  
11:40  
SUBSECRETARIA DE EGRESOS



INSTITUTO SONORENSE DE TRANSPARENCIA  
SONORA

Intereses de la Deuda

Del 01/ene./2022 Al 30/jun./2022


Usr: Supervisor  
Rep: rptInteresesdeLaDeuda

Fecha y hora de Impresión | 06/jul./2022  
12:33 p. m.

Identificación de Crédito o Instrumento	Devengado	Pagado
<b>Créditos Bancarios</b>		
Total de Intereses de Créditos Bancarios	\$0.00	\$0.00
<b>Otros Instrumentos de Deuda</b>		
Total de Intereses de Otros Instrumentos de Deuda	\$0.00	\$0.00
<b>Total</b>	<b>\$0.00</b>	<b>\$0.00</b>



LIC. GUADALUPE TADDEI ZAVALA  
COMISIONADA PRESIDENTA



LIC. LIZBETH SABINA GONZALEZ BUSTAMANTE  
DIRECTORA GENERAL DE ADMINISTRACION





**INSTITUTO SONORENSE DE TRANSPARENCIA  
SONORA**

**Informe de Pasivos Contingentes**

al 30/jun./2022

Usr: Supervisor  
Rep: rptPasivosContingentes

Fecha y hora de Impresión | 06/jul./2022  
12:27 p. m.

"En Cumplimiento a lo dispuesto en los artículos 46, Fracción I, Inciso f), y 52 de la Ley General de Contabilidad Gubernamental y de conformidad con lo establecido en el Capítulo VII, Numeral, II, Inciso h) del Manual de Contabilidad Gubernamental emitido por el CONAC, el Ente Público informa lo siguiente:"

SIN INFORMACIÓN QUE  
REVELAR


"Bajo protesta de decir verdad declaramos que los Estados Financieros y sus notas, son razonablemente correctos y son responsabilidad del emisor".



---

LIC. GUADALUPE TADDEI ZAVALA

COMISIONADA PRESIDENTA



---

LIC. LIZBETH SABINA GONZALEZ BUSTAMANTE

DIRECTORA GENERAL DE ADMINISTRACION





**INSTITUTO SONORENSE DE TRANSPARENCIA  
SONORA**

**Indicadores de Postura Fiscal  
del 01/ene./2022 al 30/jun./2022  
(Cifras en pesos)**

Usr: Supervisor  
Rep: rptIndicadoresPosturaFiscal


Fecha y hora de Impresión | 06/jul./2022  
12:34 p. m.

Concepto	Estimado / Aprobado	Devengado	Recaudado / Pagado
<b>I. Ingresos Presupuestarios (I=1+2)</b>	<b>\$48,518,814.00</b>	<b>\$18,605,710.27</b>	<b>\$18,605,710.27</b>
1. Ingresos del Gobierno de la Entidad Federativa	\$48,518,814.00	\$18,605,710.27	\$18,605,710.27
2. Ingresos del Sector Paraestatal	\$0.00	\$0.00	\$0.00
<b>II. Egresos Presupuestarios (II=3+4)</b>	<b>\$48,518,814.00</b>	<b>\$15,356,851.21</b>	<b>\$15,356,851.21</b>
3. Egresos del Gobierno de la Entidad Federativa	\$48,518,814.00	\$15,356,851.21	\$15,356,851.21
4. Egresos del Sector Paraestatal	\$0.00	\$0.00	\$0.00
<b>III. Balance Presupuestario (Superávit o Déficit) (III = I - II)</b>	<b>\$0.00</b>	<b>\$3,248,859.06</b>	<b>\$3,248,859.06</b>

Concepto	Estimado / Aprobado	Devengado	Recaudado / Pagado
<b>III. Balance Presupuestario (Superávit o Déficit)</b>	<b>\$0.00</b>	<b>\$3,248,859.06</b>	<b>\$3,248,859.06</b>
<b>IV. Intereses, Comisiones y Gastos de la Deuda</b>	<b>\$0.00</b>	<b>\$0.00</b>	<b>\$0.00</b>
<b>V. Balance Primario ( Superávit o Déficit) (V= III + IV)</b>	<b>\$0.00</b>	<b>\$3,248,859.06</b>	<b>\$3,248,859.06</b>

Concepto	Estimado / Aprobado	Devengado	Recaudado / Pagado
<b>A. Financiamiento</b>	<b>\$0.00</b>	<b>\$0.00</b>	<b>\$0.00</b>
<b>B. Amortización de la deuda</b>	<b>\$0.00</b>	<b>\$0.00</b>	<b>\$0.00</b>
<b>C. Financiamiento Neto</b>	<b>\$0.00</b>	<b>\$0.00</b>	<b>\$0.00</b>

  
LIC. GUADALUPE TADDEI ZAVALA  
COMISIONADA PRESIDENTA

  
LIC. LIZBETH SABINA GONZALEZ BUSTAMANTE  
DIRECTORA GENERAL DE ADMINISTRACION





# INSTITUTO SONORENSE DE TRANSPARENCIA SONORA

Gasto por Categoría Programática  
Del 01/ene./2022 Al 30/jun./2022

Fecha y hora de Impresión | 06/jul./2022  
12:29 p. m.

Usu. Supervisor  
Rep. rptEstadoPresupuestoEgresos\_PC

Concepto	Egresos					Subejercicio
	Aprobado	Ampliaciones / (Reducciones)	Modificado	Devengado	Pagado	
	1	2	3=(1+2)	4	5	6 = (3 - 4)

<b>Programas</b>						
<b>Desempeño de las Funciones</b>						
Regulación y supervisión	\$48,518,814.00	\$0.00	\$48,518,814.00	\$15,356,851.21	\$15,356,851.21	\$33,161,962.79
<b>Total del Gasto</b>	<b>\$48,518,814.00</b>	<b>\$0.00</b>	<b>\$48,518,814.00</b>	<b>\$15,356,851.21</b>	<b>\$15,356,851.21</b>	<b>\$33,161,962.79</b>

*[Signature]*  
LIC. GUADALUPE TADDEI ZAVALA  
COMISIONADA PRESIDENTA

*[Signature]*  
LIC. LIZBETH SABINA GONZALEZ BUSTAMANTE  
DIRECTORA GENERAL DE ADMINISTRACION



Concepto	Estimado / Aprobado	Devengado	Recaudado / Pagado
<b>Rubros de Ingresos</b>	<b>\$48,518,814.00</b>	<b>\$18,605,710.27</b>	<b>\$18,605,710.27</b>
IMPUESTOS	\$0.00	\$0.00	\$0.00
CUOTAS Y APORTACIONES DE SEGURIDAD SOCIAL	\$0.00	\$0.00	\$0.00
CONTRIBUCIONES DE MEJORAS	\$0.00	\$0.00	\$0.00
DERECHOS	\$0.00	\$0.00	\$0.00
PRODUCTOS	\$0.00	\$110,396.47	\$110,396.47
APROVECHAMIENTOS	\$0.00	\$0.00	\$0.00
INGRESOS POR VENTA DE BIENES, PRESTACIÓN DE SERVICIOS Y OTROS INGRESOS	\$0.00	\$0.00	\$0.00
PARTICIPACIONES, APORTACIONES, CONVENIOS, INCENTIVOS DERIVADOS DE LA COLABORACIÓN FISCAL Y FONDOS DISTINTOS DE APORTACIONES	\$0.00	\$0.00	\$0.00
TRANSFERENCIAS, ASIGNACIONES, SUBSIDIOS Y SUBVENCIONES, Y PENSIONES Y JUBILACIONES	\$48,518,814.00	\$18,495,313.80	\$18,495,313.80
INGRESOS DERIVADOS DE FINANCIAMIENTOS	\$0.00	\$0.00	\$0.00
<b>Capítulos de Gasto</b>	<b>\$48,518,814.00</b>	<b>\$15,356,851.21</b>	<b>\$15,356,851.21</b>
SERVICIOS PERSONALES	\$29,990,760.00	\$12,238,984.84	\$12,238,984.84
MATERIALES Y SUMINISTROS	\$1,045,008.00	\$421,787.88	\$421,787.88
SERVICIOS GENERALES	\$16,909,736.00	\$2,585,465.88	\$2,585,465.88
TRANSFERENCIAS, ASIGNACIONES, SUBSIDIOS Y OTRAS AYUDAS	\$0.00	\$0.00	\$0.00
BIENES MUEBLES, INMUEBLES E INTAGIBLES	\$573,310.00	\$110,612.61	\$110,612.61
INVERSIÓN PÚBLICA	\$0.00	\$0.00	\$0.00
INVERSIONES FINANCIERAS Y OTRAS PROVISIONES	\$0.00	\$0.00	\$0.00
PARTICIPACIONES Y APORTACIONES	\$0.00	\$0.00	\$0.00
DEUDA PUBLICA	\$0.00	\$0.00	\$0.00
<b>Total de las operaciones</b>	<b>\$0.00</b>	<b>\$3,248,859.06</b>	<b>\$3,248,859.06</b>



*[Handwritten signature in red ink]*  
LIC. GUADALUPE TADDEI ZAVALA  
COMISIONADA PRESIDENTA

*[Handwritten signature in blue ink]*  
LIC. LIZBETH SABINA GONZALEZ BUSTAMANTE  
DIRECTORA GENERAL DE ADMINISTRACION

# INSTITUTO SONORENSE DE TRANSPARENCIA SONORA

## Estado de Variación en la Hacienda Pública

Del 01/ene/2022 Al 30/jun./2022

(Cifras en Pesos)



Usr: Supervisor  
Rep: rptEstadoVariacionHacienda

Fecha y hora de Impresión / 06/jul./2022 12:23 p. m.

Concepto	Hacienda Pública/ Patrimonio Contribuido	Hacienda Pública/ Patrimonio Generado De Ejercicios Anteriores	Hacienda Pública/ Patrimonio Generado Del Ejercicio	Exceso o Insuficiencia en la Actualización de la Hacienda Pública / Patrimonio	Total
<b>HACIENDA PÚBLICA/PATRIMONIO CONTRIBUIDO NETO DE 2021</b>	\$293,875.32	\$0.00	\$0.00	\$0.00	\$293,875.32
APORTACIONES	\$0.00	\$0.00	\$0.00	\$0.00	\$0.00
DONACIONES DE CAPITAL	\$293,875.32	\$0.00	\$0.00	\$0.00	\$293,875.32
ACTUALIZACIÓN DE LA HACIENDA PÚBLICA/PATRIMONIO	\$0.00	\$0.00	\$0.00	\$0.00	\$0.00
<b>HACIENDA PÚBLICA / PATRIMONIO GENERADO NETO DE 2021</b>	\$0.00	\$5,387,444.11	\$2,425,137.01	\$0.00	\$7,812,581.12
RESULTADOS DEL EJERCICIO (AHORRO/ DESAHORRO)	\$0.00	\$0.00	\$2,425,137.01	\$0.00	\$2,425,137.01
RESULTADOS DE EJERCICIOS ANTERIORES	\$0.00	\$10,289,464.52	\$0.00	\$0.00	\$10,289,464.52
REVALUOS	\$0.00	\$0.00	\$0.00	\$0.00	\$0.00
RESERVAS	\$0.00	\$0.00	\$0.00	\$0.00	\$0.00
RECTIFICACIONES DE RESULTADOS DE EJERCICIOS ANTERIORES	\$0.00	-\$4,902,020.41	\$0.00	\$0.00	-\$4,902,020.41
<b>EXCESO O INSUFICIENCIA EN LA ACTUALIZACIÓN DE LA HACIENDA PÚBLICA/ PATRIMONIO NETO DE 2021</b>	\$0.00	\$0.00	\$0.00	\$0.00	\$0.00
RESULTADO POR POSICIÓN MONETARIA	\$0.00	\$0.00	\$0.00	\$0.00	\$0.00
RESULTADO POR TENENCIA DE ACTIVOS NO MONETARIOS	\$0.00	\$0.00	\$0.00	\$0.00	\$0.00
<b>HACIENDA PÚBLICA / PATRIMONIO NETO FINAL DE 2021</b>	\$293,875.32	\$5,387,444.11	\$2,425,137.01	\$0.00	\$8,106,456.44
<b>CAMBIOS EN LA HACIENDA PÚBLICA/PATRIMONIO CONTRIBUIDO NETO DE 2022</b>	\$0.00	\$0.00	\$0.00	\$0.00	\$0.00
APORTACIONES	\$0.00	\$0.00	\$0.00	\$0.00	\$0.00
DONACIONES DE CAPITAL	\$0.00	\$0.00	\$0.00	\$0.00	\$0.00
ACTUALIZACIÓN DE LA HACIENDA PÚBLICA/PATRIMONIO	\$0.00	\$0.00	\$0.00	\$0.00	\$0.00
<b>VARIACIONES DE LA HACIENDA PÚBLICA / PATRIMONIO GENERADO NETO DE 2022</b>	\$0.00	\$2,425,137.01	\$874,114.71	\$0.00	\$3,299,251.72
RESULTADOS DEL EJERCICIO (AHORRO/ DESAHORRO)	\$0.00	\$0.00	\$3,299,251.72	\$0.00	\$3,299,251.72
RESULTADOS DE EJERCICIOS ANTERIORES	\$0.00	\$2,425,137.01	-\$2,425,137.01	\$0.00	\$0.00
REVALUOS	\$0.00	\$0.00	\$0.00	\$0.00	\$0.00
RESERVAS	\$0.00	\$0.00	\$0.00	\$0.00	\$0.00
RECTIFICACIONES DE RESULTADOS DE EJERCICIOS ANTERIORES	\$0.00	\$0.00	\$0.00	\$0.00	\$0.00
<b>CAMBIOS EN EL EXCESO O INSUFICIENCIA EN LA ACTUALIZACIÓN DE LA HACIENDA PÚBLICA/ PATRIMONIO NETO DE 2022</b>	\$0.00	\$0.00	\$0.00	\$0.00	\$0.00
RESULTADO POR POSICIÓN MONETARIA	\$0.00	\$0.00	\$0.00	\$0.00	\$0.00
RESULTADO POR TENENCIA DE ACTIVOS NO MONETARIOS	\$0.00	\$0.00	\$0.00	\$0.00	\$0.00
<b>HACIENDA PÚBLICA / PATRIMONIO NETO FINAL DE 2022</b>	\$293,875.32	\$7,812,581.12	\$3,299,251.72	\$0.00	\$11,405,708.16



INSTITUTO SONORENSE DE TRANSPARENCIA  
Sonora, México, A.C. / INSTITUTO DE TRANSPARENCIA



# INSTITUTO SONORENSE DE TRANSPARENCIA SONORA

## Estado de Variación en la Hacienda Pública

Del 01/ene/2022 Al 30/jun./2022

(Cifras en Pesos)

Usu: Supervisor  
Rep: rptEstadoVariacionHacienda

Fecha y hora de Impresión: 06/jul./2022 12:23 p. m.

Concepto	Hacienda Pública/ Patrimonio Contribuido	Hacienda Pública/ Patrimonio Generado De Ejercicios Anteriores	Hacienda Pública/ Patrimonio Generado Del Ejercicio	Exceso o Insuficiencia en la Actualización de la Hacienda Pública / Patrimonio	Total
----------	--	--	--	--	-------

"Bajo protesta de decir verdad declaramos que los Estados Financieros y sus notas, son razonablemente correctos y son responsabilidad del emisor."



LIC. GUADALUPE TADEI ZAVALA  
COMISIONADA PRESIDENTA



LIC. LIZBETH SABINA GONZALEZ BUSTAMANTE  
DIRECTORA GENERAL DE ADMINISTRACION







Usu: Supervisor  
Rep: rptEstadoSituacionFinanciera\_ant

# INSTITUTO SONORENSE DE TRANSPARENCIA SONORA

## Estado de Situación Financiera

Al 30/jun./2022  
(Cifras en Pesos)

Fecha y hora de Impresión  
06/jul./2022  
12:22 p. m.

	2022	2021	PASIVO	2022	2021
<b>ACTIVO</b>			<b>PASIVO CIRCULANTE</b>		
<b>ACTIVO CIRCULANTE</b>	<b>\$10,971,544.29</b>	<b>\$7,973,226.25</b>	<b>CUENTAS POR PAGAR A CORTO PLAZO</b>	<b>\$297,812.24</b>	<b>\$548,353.26</b>
EFFECTIVO Y EQUIVALENTES	\$10,936,835.78	\$7,973,226.25		\$297,812.24	\$548,353.26
DERECHOS A RECIBIR EFECTIVO O EQUIVALENTES	\$34,708.51	\$0.00	<b>Total de Pasivos Circulantes</b>	<b>\$297,812.24</b>	<b>\$548,353.26</b>
<b>Total de Activos Circulantes</b>	<b>\$10,971,544.29</b>	<b>\$7,973,226.25</b>	<b>PASIVO NO CIRCULANTE</b>	<b>\$0.00</b>	<b>\$0.00</b>
BIENES MUEBLES	\$731,976.11	\$681,583.45			
ACTIVOS INTANGIBLES	\$1,745,077.13	\$1,634,464.52	<b>Total del Pasivo</b>	<b>\$297,812.24</b>	<b>\$548,353.26</b>
DEPRECIACIÓN, DETERIORO Y AMORTIZACIÓN ACUMULADA	-\$1,173,440.58	-\$1,113,220.63	<b>HACIENDA PÚBLICA/ PATRIMONIO</b>		
<b>Total de Activos No Circulantes</b>	<b>\$731,976.11</b>	<b>\$681,583.45</b>	<b>HACIENDA PÚBLICA/PATRIMONIO CONTRIBUIDO</b>		
			DONACIONES DE CAPITAL		
<b>Total del Activo</b>	<b>\$11,703,520.40</b>	<b>\$8,654,809.70</b>	<b>HACIENDA PÚBLICA/PATRIMONIO GENERADO</b>		
			RESULTADOS DEL EJERCICIO (AHORRO/DESAHORRO)		
			RESULTADOS DE EJERCICIOS ANTERIORES		
			RECTIFICACIONES DE RESULTADOS DE EJERCICIOS ANTERIORES		
			<b>EXCESO O INSUFICIENCIA EN LA ACTUALIZACIÓN DE LA HACIENDA PÚBLICA/PATRIMONIO</b>		
			<b>Total Hacienda Pública/Patrimonio</b>	<b>\$11,405,708.16</b>	<b>\$8,106,456.44</b>
			<b>Total del Pasivo y Hacienda Pública/Patrimonio</b>	<b>\$11,703,520.40</b>	<b>\$8,654,809.70</b>

"Bajo protesta de decir verdad declaramos que los Estados Financieros y sus notas, son razonablemente correctos y son responsabilidad del emisor".

LIC. GUADALUPE TADDEI ZAVALA  
COMISIONADA PRESIDENTA

LIC. LIZBETH SABINA GONZALEZ BUSTAMANTE  
DIRECTORA GENERAL DE ADMINISTRACION



INSTITUTO SONORENSE DE TRANSPARENCIA  
ACCESO A LA INFORMACIÓN PÚBLICA Y PROTECCIÓN DE DATOS PERSONALES



**INSTITUTO SONORENSE DE TRANSPARENCIA  
SONORA**


**Estado de Flujos de Efectivo**  
Del 01/ene/2022 Al 30/jun./2022  
(Cifras en Pesos)


Utr: Supervisor  
Rep: rptEstadoFlujosEfectivo

Fecha y hora de Impresión 06/jul./2022  
12:24 p. m.

Concepto	2022	2021
<b>FLUJOS DE EFECTIVO DE LAS ACTIVIDADES DE OPERACIÓN</b>		
<b>ORIGEN</b>	<b>\$18,605,710.27</b>	<b>\$35,015,600.90</b>
PRODUCTOS	\$110,396.47	\$146,764.42
TRANSFERENCIAS, ASIGNACIONES, SUBSIDIOS Y SUBVENCIONES, Y PENSIONES Y JUBILACIONES	\$18,495,313.80	\$34,784,937.68
OTROS ORIGENES DE OPERACIÓN	\$0.00	\$83,898.80
<b>APLICACIÓN</b>	<b>\$15,531,488.13</b>	<b>\$32,387,906.98</b>
SERVICIOS PERSONALES	\$12,238,984.84	\$24,259,335.40
MATERIALES Y SUMINISTROS	\$421,787.88	\$944,175.48
SERVICIOS GENERALES	\$2,585,465.88	\$7,184,396.10
OTRAS APLICACIONES DE OPERACIÓN	\$285,249.53	\$0.00
<b>FLUJOS NETOS DE EFECTIVO POR ACTIVIDADES DE OPERACIÓN</b>	<b>\$3,074,222.14</b>	<b>\$2,627,693.92</b>
<b>FLUJOS DE EFECTIVO DE LAS ACTIVIDADES DE INVERSIÓN</b>		
<b>APLICACIÓN</b>	<b>\$110,612.61</b>	<b>\$124,178.00</b>
BIENES MUEBLES	\$110,612.61	\$124,178.00
<b>FLUJOS NETOS DE EFECTIVO POR ACTIVIDADES DE INVERSIÓN</b>	<b>-\$110,612.61</b>	<b>-\$124,178.00</b>
<b>FLUJO DE EFECTIVO DE LAS ACTIVIDADES DE FINANCIAMIENTO</b>		
<b>INCREMENTO/DISMINUCIÓN NETA EN EL EFECTIVO Y EQUIVALENTES AL EFECTIVO</b>	<b>\$2,963,609.53</b>	<b>\$2,503,515.92</b>
<b>EFECTIVO Y EQUIVALENTES AL EFECTIVO AL INICIO DEL EJERCICIO</b>	<b>\$7,973,226.25</b>	<b>\$5,469,710.33</b>
<b>EFECTIVO Y EQUIVALENTES AL EFECTIVO AL FINAL DEL EJERCICIO</b>	<b>\$10,936,835.78</b>	<b>\$7,973,226.25</b>

"Bajo protesta de decir verdad declaramos que los Estados Financieros y sus notas, son razonablemente correctos y son responsabilidad del emisor".

  
LIC. GUADALUPE TADDEI ZAVALA  
COMISIONADA PRESIDENTA

  
LIC. LIZBETH SABINA GONZALEZ BUSTAMANTE  
DIRECTORA GENERAL DE ADMINISTRACION



Concepto	Origen	Aplicación
<b>ACTIVO</b>	<b>\$60,219.95</b>	<b>\$3,108,930.65</b>
<b>ACTIVO CIRCULANTE</b>	<b>\$0.00</b>	<b>\$2,998,318.04</b>
EFFECTIVO Y EQUIVALENTES	\$0.00	\$2,963,609.53
DERECHOS A RECIBIR EFECTIVO O EQUIVALENTES	\$0.00	\$34,708.51
<b>ACTIVO NO CIRCULANTE</b>	<b>\$60,219.95</b>	<b>\$110,612.61</b>
BIENES MUEBLES	\$0.00	\$110,612.61
ACTIVOS INTANGIBLES	\$0.00	\$0.00
DEPRECIACIÓN, DETERIORO Y AMORTIZACIÓN ACUMULADA DE BIENES	\$60,219.95	\$0.00
<b>PASIVO</b>	<b>\$0.00</b>	<b>\$250,541.02</b>
<b>PASIVO CIRCULANTE</b>	<b>\$0.00</b>	<b>\$250,541.02</b>
CUENTAS POR PAGAR A CORTO PLAZO	\$0.00	\$250,541.02
<b>PASIVO NO CIRCULANTE</b>	<b>\$0.00</b>	<b>\$0.00</b>
<b>HACIENDA PÚBLICA/ PATRIMONIO</b>	<b>\$3,299,251.72</b>	<b>\$0.00</b>
<b>HACIENDA PÚBLICA/PATRIMONIO CONTRIBUIDO</b>	<b>\$0.00</b>	<b>\$0.00</b>
DONACIONES DE CAPITAL	\$0.00	\$0.00
<b>HACIENDA PÚBLICA /PATRIMONIO GENERADO</b>	<b>\$3,299,251.72</b>	<b>\$0.00</b>
RESULTADOS DEL EJERCICIO (AHORRO/ DESAHORRO)	\$874,114.71	\$0.00
RESULTADOS DE EJERCICIOS ANTERIORES	\$2,425,137.01	\$0.00
RECTIFICACIONES DE RESULTADOS DE EJERCICIOS ANTERIORES	\$0.00	\$0.00
<b>EXCESO O INSUFICIENCIA EN LA ACTUALIZACIÓN DE LA HACIENDA PÚBLICA/ PATRIMONIO</b>	<b>\$0.00</b>	<b>\$0.00</b>

"Bajo protesta de decir verdad declaramos que los Estados Financieros y sus notas, son razonablemente correctos y son responsabilidad del emisor".

\_\_\_\_\_  
LIC. GUADALUPE TADDEI ZAVALA  
COMISIONADA PRESIDENTA

\_\_\_\_\_  
LIC. LIZBETH SABINA GONZALEZ BUSTAMANTE  
DIRECTORA GENERAL DE ADMINISTRACION





# INSTITUTO SONORENSE DE TRANSPARENCIA SONORA

## Estado de Actividades

Del 01/ene./2022 al 30/jun./2022

(Cifras en Pesos)


Usr: Supervisor

Rep: rptEstadoActividades

Fecha y hora de Impresión 06/jul./2022 12:23 p. m.

Concepto	2022	2021
<b>INGRESOS Y OTROS BENEFICIOS</b>		
<b>INGRESOS DE GESTIÓN</b>	\$110,396.47	\$146,764.42
PRODUCTOS	\$110,396.47	\$146,764.42
<b>PARTICIPACIONES, APORTACIONES, CONVENIOS, INCENTIVOS DERIVADOS DE LA COLABORACIÓN FISCAL, FONDOS DISTINTOS DE APORTACIONES, TRANSFERENCIAS, ASIGNACIONES, SUBSIDIOS Y SUBVENCIONES, Y PENSIONES Y JUBILACIONES</b>	\$18,495,313.80	\$34,784,937.68
TRANSFERENCIAS, ASIGNACIONES, SUBSIDIOS Y SUBVENCIONES, Y PENSIONES Y JUBILACIONES	\$18,495,313.80	\$34,784,937.68
<b>Total de Ingresos y Otros Beneficios</b>	<b>\$18,605,710.27</b>	<b>\$34,931,702.10</b>
<b>GASTOS Y OTRAS PÉRDIDAS</b>		
<b>GASTOS DE FUNCIONAMIENTO</b>	\$15,246,238.60	\$32,387,906.98
SERVICIOS PERSONALES	\$12,238,984.84	\$24,259,335.40
MATERIALES Y SUMINISTROS	\$421,787.88	\$944,175.48
SERVICIOS GENERALES	\$2,585,465.88	\$7,184,396.10
<b>OTROS GASTOS Y PÉRDIDAS EXTRAORDINARIAS</b>	\$60,219.95	\$118,658.11
ESTIMACIONES, DEPRECIACIONES, DETERIOROS, OBSOLESCENCIA Y AMORTIZACIONES	\$60,219.95	\$118,658.11
<b>Total de Gastos y otras Pérdidas</b>	<b>\$15,306,458.55</b>	<b>\$32,506,565.09</b>
<b>Resultado del Ejercicio (Ahorro/Desahorro)</b>	<b>\$3,299,251.72</b>	<b>\$2,425,137.01</b>

"Bajo protesta de decir verdad declaramos que los Estados Financieros y sus notas, son razonablemente correctos y son responsabilidad del emisor".

  
LIC. GUADALUPE TADEI ZAVALA  
COMISIONADA PRESIDENTA

  
LIC. LIZBETH SABINA GONZALEZ BUSTAMANTE  
DIRECTORA GENERAL DE ADMINISTRACION





Usr: Supervisor  
Rep: rptEstadoAnaliticoDeActivosYPasivos\_R

# INSTITUTO SONORENSE DE TRANSPARENCIA SONORA

Estado Analítico del Activo  
Del 01/ene./2022 al 30/jun./2022  
(Cifras en Pesos)

Fecha y hora de Impresión: 06/jul./2022 12:25 p. m.

Concepto	Saldo Inicial	Cargos del periodo	Abonos del periodo	Saldo Final	Variación del Periodo
<b>ACTIVO</b>	<b>\$8,654,809.70</b>	<b>\$30,748,085.39</b>	<b>\$27,699,374.69</b>	<b>\$11,703,520.40</b>	<b>\$3,048,710.70</b>
ACTIVO CIRCULANTE	\$7,973,226.25	\$30,637,472.78	\$27,639,154.74	\$10,971,544.29	\$2,998,318.04
EFFECTIVO Y EQUIVALENTES	\$7,973,226.25	\$11,860,193.50	\$8,896,583.97	\$10,936,835.78	\$2,963,609.53
DERECHOS A RECIBIR EFECTIVO O EQUIVALENTES	\$0.00	\$18,777,279.28	\$18,742,570.77	\$34,708.51	\$34,708.51
<b>ACTIVO NO CIRCULANTE</b>	<b>\$681,583.45</b>	<b>\$110,612.61</b>	<b>\$60,219.95</b>	<b>\$731,976.11</b>	<b>\$50,392.66</b>
BIENES MUEBLES	\$1,634,464.52	\$110,612.61	\$0.00	\$1,745,077.13	\$110,612.61
ACTIVOS INTANGIBLES	\$160,339.56	\$0.00	\$0.00	\$160,339.56	\$0.00
DEPRECIACIÓN, DETERIORO Y AMORTIZACIÓN ACUMULADA DE BIENES	\$1,113,220.63	\$0.00	\$60,219.95	-\$1,173,440.58	-\$60,219.95

"Bajo protesta de decir verdad declaramos que los Estados Financieros y sus notas, son razonablemente correctos y son responsabilidad del emisor".

*[Red Signature]*  
LIC. GUADALUPE TADDEI ZAVALA  
COMISIONADA PRESIDENTA

*[Blue Signature]*  
LIC. LIZBETH SABINA GONZALEZ BUSTAMANTE  
DIRECTORA GENERAL DE ADMINISTRACION



INSTITUTO SONORENSE DE TRANSPARENCIA  
ACCESO A LA INFORMACION PUBLICA Y PROTECCION DE DATOS PERSONALES



INSTITUTO SONorenSE DE TRANSPARENcIA  
 ACCESO A LA INFORMACION PUBLICA Y PROTECCION DE DATOS PERSONALES

hora de Impresión | 12:26 p. m.

# INSTITUTO SONorenSE DE TRANSPARENcIA SONORA

## Estado Analítico de la Deuda y Otros Pasivos

Del 01/ene./2022 Al 30/jun./2022

(Cifras en Pesos)



Usr: Supervisor  
 Rep: rptEstadoAnaliticoDeudaYPasivos

Denominación de las Deudas	Moneda de Contratación	Institución o País Acreedor	Saldo Inicial del Periodo	Saldo Final del Periodo
<b>DEUDA PÚBLICA</b>				
<b>Corto Plazo</b>				
<b>Deuda Interna</b>				
Instituciones de Crédito	Peso	México	\$0.00	\$0.00
Títulos y Valores	Peso	México	\$0.00	\$0.00
Arrendamientos Financieros	Peso	México	\$0.00	\$0.00
<b>Deuda Externa</b>				
Organismos Financieros Internacionales	Peso	México	\$0.00	\$0.00
Deuda Bilateral	Peso	México	\$0.00	\$0.00
Títulos y Valores	Peso	México	\$0.00	\$0.00
Arrendamientos Financieros	Peso	México	\$0.00	\$0.00
<b>Subtotal de Deuda Pública a Corto Plazo</b>	<b>Peso</b>	<b>México</b>	<b>\$0.00</b>	<b>\$0.00</b>
<b>Largo Plazo</b>				
<b>Deuda Interna</b>				
Instituciones de Crédito	Peso	México	\$0.00	\$0.00
Títulos y Valores	Peso	México	\$0.00	\$0.00
Arrendamientos Financieros	Peso	México	\$0.00	\$0.00
<b>Deuda Externa</b>				
Organismos Financieros Internacionales	Peso	México	\$0.00	\$0.00
Deuda Bilateral	Peso	México	\$0.00	\$0.00
Títulos y Valores	Peso	México	\$0.00	\$0.00
Arrendamientos Financieros	Peso	México	\$0.00	\$0.00
<b>Subtotal de Deuda Pública a Largo Plazo</b>	<b>Peso</b>	<b>México</b>	<b>\$0.00</b>	<b>\$0.00</b>
<b>Total de Otros Pasivos</b>	<b>Peso</b>	<b>México</b>	<b>\$548,353.26</b>	<b>\$297,812.24</b>
<b>Total de Deuda Pública y Otros Pasivos</b>	<b>Peso</b>	<b>México</b>	<b>\$548,353.26</b>	<b>\$297,812.24</b>



# INSTITUTO SONORENSE DE TRANSPARENCIA SONORA


Estado Analítico de la Deuda y Otros Pasivos  
Del 01/ene./2022 Al 30/jun./2022  
(Cifras en Pesos)

Fecha y hora de Impresión | 06/jul./2022 | 12:26 p. m.


Usu: Supervisor  
Rep: rptEstadoAnaliticoDeudaYPasivos

Denominación de las Deudas	Moneda de Contratación	Institución o País Acreedor	Saldo Inicial del Periodo	Saldo Final del Periodo
DEUDA PÚBLICA				

"Bajo protesta de decir verdad declaro que los Estados Financieros y sus notas, son razonablemente correctos y son responsabilidad del emisor".



\_\_\_\_\_  
LIC. GUADALUPE TADEI ZAVALA  
COMISIONADA PRESIDENTA



\_\_\_\_\_  
LIC. LIZBETH SABINA GONZALEZ BUSTAMANTE  
DIRECTORA GENERAL DE ADMINISTRACION



# INSTITUTO SONorenSE DE TRANSPARENCIA SONORA

Estado Analítico de Ingresos  
Del 01/ene./2022 Al 30/jun./2022

Fecha y hora de Impresión | 06/jul./2022  
12:30 p. m.

Usr: Supervisor  
Rep: rptEstadoPresupuestoIngresosRB\_CP\_2019

Rubro de Ingresos	Ingreso					Diferencia (6=5-1)
	Estimado (1)	Ampliaciones y Reducciones (2)	Modificado (3=1+2)	Devengado (4)	Recaudado (5)	
IMPUESTOS	\$0.00	\$0.00	\$0.00	\$0.00	\$0.00	0.00
CUOTAS Y APORTACIONES DE SEGURIDAD SOCIAL	\$0.00	\$0.00	\$0.00	\$0.00	\$0.00	0.00
CONTRIBUCIONES DE MEJORAS	\$0.00	\$0.00	\$0.00	\$0.00	\$0.00	0.00
DERECHOS	\$0.00	\$0.00	\$0.00	\$0.00	\$0.00	0.00
PRODUCTOS	\$0.00	\$0.00	\$0.00	\$110,396.47	\$110,396.47	110,396.47
APROVECHAMIENTOS	\$0.00	\$0.00	\$0.00	\$0.00	\$0.00	0.00
INGRESOS POR VENTA DE BIENES, PRESTACIÓN DE SERVICIOS Y OTRO	\$0.00	\$0.00	\$0.00	\$0.00	\$0.00	0.00
PARTICIPACIONES, APORTACIONES, CONVENIOS, INCENTIVOS DERIVAD	\$0.00	\$0.00	\$0.00	\$0.00	\$0.00	0.00
TRANSFERENCIAS, ASIGNACIONES, SUBSIDIOS Y SUBVENCIONES, Y PE	\$48,518,814.00	\$0.00	\$48,518,814.00	\$18,495,313.80	\$18,495,313.80	-30,023,500.20
INGRESOS DERIVADOS DE FINANCIAMIENTOS	\$0.00	\$0.00	\$0.00	\$0.00	\$0.00	0.00
<b>Total</b>	<b>\$48,518,814.00</b>	<b>\$0.00</b>	<b>\$48,518,814.00</b>	<b>\$18,605,710.27</b>	<b>\$18,605,710.27</b>	<b>-29,913,103.73</b>
<b>Ingresos Excedentes</b>						

Estado Analítico de Ingresos por Fuente de Financiamiento	Ingreso					Diferencia (6=5-1)
	Estimado (1)	Ampliaciones / (Reducciones) (2)	Modificado (3=1+2)	Devengado (4)	Recaudado (5)	
<b>Ingresos del Poder Ejecutivo Federal o Estatal y de los Municipios</b>						
IMPUESTOS	\$0.00	\$0.00	\$0.00	\$0.00	\$0.00	0.00
CUOTAS Y APORTACIONES DE SEGURIDAD SOCIAL	\$0.00	\$0.00	\$0.00	\$0.00	\$0.00	0.00
CONTRIBUCIONES DE MEJORAS	\$0.00	\$0.00	\$0.00	\$0.00	\$0.00	0.00
DERECHOS	\$0.00	\$0.00	\$0.00	\$0.00	\$0.00	0.00
PRODUCTOS	\$0.00	\$0.00	\$0.00	\$0.00	\$0.00	0.00
APROVECHAMIENTOS	\$0.00	\$0.00	\$0.00	\$0.00	\$0.00	0.00
PARTICIPACIONES, APORTACIONES, CONVENIOS, INCENTIVOS DER	\$0.00	\$0.00	\$0.00	\$0.00	\$0.00	0.00
TRANSFERENCIAS, ASIGNACIONES, SUBSIDIOS Y SUBVENCIONES,	\$0.00	\$0.00	\$0.00	\$0.00	\$0.00	0.00
<b>Ingresos de los Entes Públicos de los Poderes Legislativo y Judicial, de los Órganos Autónomos y del Sector Paraestatal o Paramunicipal, así como de las Empresas Productivas del Estado</b>						
CUOTAS Y APORTACIONES DE SEGURIDAD SOCIAL	\$0.00	\$0.00	\$0.00	\$0.00	\$0.00	0.00
PRODUCTOS	\$0.00	\$0.00	\$0.00	\$110,396.47	\$110,396.47	110,396.47
INGRESOS POR VENTA DE BIENES, PRESTACIÓN DE SERVICIOS	\$0.00	\$0.00	\$0.00	\$0.00	\$0.00	0.00
TRANSFERENCIAS, ASIGNACIONES, SUBSIDIOS Y SUBVENCIONE	\$48,518,814.00	\$0.00	\$48,518,814.00	\$18,495,313.80	\$18,495,313.80	-30,023,500.20
<b>Ingresos Derivados de Financiamiento</b>						
INGRESOS DERIVADOS DE FINANCIAMIENTOS	\$0.00	\$0.00	\$0.00	\$0.00	\$0.00	0.00
<b>Total</b>	<b>\$48,518,814.00</b>	<b>\$0.00</b>	<b>\$48,518,814.00</b>	<b>\$18,605,710.27</b>	<b>\$18,605,710.27</b>	<b>-29,913,103.73</b>
<b>Ingresos Excedentes</b>						







Utr. Supervisor  
Rep: rptEstadoPresupuestoIngresosRB\_CP\_2019

# INSTITUTO SONORENSE DE TRANSPARENCIA SONORA

Estado Analítico de Ingresos  
Del 01/ene./2022 Al 30/jun./2022

Fecha y hora de Impresión | 06/jul./2022  
12:30 p. m.

LIC. LIZBETH SABINA GONZALEZ BUSTAMANTE  
DIRECTORA GENERAL DE ADMINISTRACION

LIC. GUADALUPE TADDEI ZAVALA  
COMISIONADA PRESIDENTA





# INSTITUTO SONORENSE DE TRANSPARENCIA SONORA

## Estado Analítico del Ejercicio del Presupuesto de Egresos Clasificación por Objeto del Gasto (Capítulo y Concepto)

Fecha y hora de Impresión | 06/jul./2022  
12:31 p. m.

Usu: Supervisor  
Rep: rptEstadoPresupuestoEgresos\_CP\_CTO

Concepto	Egresos					
	Aprobado 1	Ampliaciones / (Reducciones) 2	Modificado 3=(1+2)	Devengado 4	Pagado 5	Subejercicio 6 = ( 3 - 4 )
<b>SERVICIOS PERSONALES</b>						
REMUNERACIONES AL PERSONAL DE CARÁCTER PERMANENTE	\$29,990,760.00	\$0.00	\$29,990,760.00	\$12,238,984.84	\$12,238,984.84	\$17,751,775.16
REMUNERACIONES ADICIONALES Y ESPECIALES	\$8,193,468.00	\$0.00	\$8,193,468.00	\$3,892,399.96	\$3,892,399.96	\$4,301,068.04
SEGURIDAD SOCIAL	\$11,429,604.00	\$0.00	\$11,429,604.00	\$4,068,551.03	\$4,068,551.03	\$7,361,052.97
OTRAS PRESTACIONES SOCIALES Y ECONOMICAS	\$6,164,040.00	\$0.00	\$6,164,040.00	\$2,839,142.60	\$2,839,142.60	\$3,324,897.40
<b>MATERIALES Y SUMINISTROS</b>	\$4,203,648.00	\$0.00	\$4,203,648.00	\$1,438,891.25	\$1,438,891.25	\$2,764,756.75
MATERIALES DE ADMINISTRACIÓN, EMISIÓN DE DOCUMENTOS Y ARTICULOS	\$1,045,008.00	\$0.00	\$1,045,008.00	\$421,787.88	\$421,787.88	\$623,220.12
ALIMENTOS Y UTENSILIOS	\$536,832.00	-\$86,200.00	\$450,632.00	\$235,269.95	\$235,269.95	\$215,362.05
MATERIALES Y ARTICULOS DE CONSTRUCCION Y DE REPARACION	\$67,320.00	\$0.00	\$67,320.00	\$26,863.93	\$26,863.93	\$40,456.07
LABORATORIO	\$11,364.00	\$0.00	\$11,364.00	\$409.00	\$409.00	\$10,955.00
PRODUCTOS QUIMICOS, FARMACEUTICOS Y DE COMBUSTIBLES, LUBRICANTES Y ADITIVOS	\$2,412.00	\$16,200.00	\$18,612.00	\$8,572.85	\$8,572.85	\$10,039.15
VESTUARIO, BLANCOS, PRENDAS DE PROTECCION Y ARTICULOS DEPORTIVOS	\$411,456.00	\$0.00	\$411,456.00	\$145,916.15	\$145,916.15	\$265,539.85
HERRAMIENTAS, REFACCIONES Y ACCESORIOS MENORES	\$0.00	\$70,000.00	\$70,000.00	\$4,756.00	\$4,756.00	\$65,244.00
<b>SERVICIOS GENERALES</b>	\$15,624.00	\$0.00	\$15,624.00	\$0.00	\$0.00	\$15,624.00
SERVICIOS BASICOS	\$16,909,736.00	\$0.00	\$16,909,736.00	\$2,585,465.88	\$2,585,465.88	\$14,324,270.12
SERVICIO DE ARRENDAMIENTO	\$573,432.00	\$0.00	\$573,432.00	\$276,300.15	\$276,300.15	\$297,131.85
SERVICIOS PROFESIONALES, CIENTIFICOS, TECNICOS Y OTROS SERVICIOS	\$1,029,564.00	\$0.00	\$1,029,564.00	\$558,207.24	\$558,207.24	\$471,356.76
SERVICIOS FINANCIEROS, BANCARIOS Y COMERCIALES	\$4,906,236.00	\$0.00	\$4,906,236.00	\$926,559.46	\$926,559.46	\$3,979,676.54
SERVICIOS DE INSTALACION, REPARACION, MANTENIMIENTO Y CONSERVACION	\$110,136.00	\$0.00	\$110,136.00	\$50,849.74	\$50,849.74	\$59,286.26
SERVICIOS DE COMUNICACION SOCIAL Y PUBLICIDAD	\$357,324.00	\$176,500.00	\$533,824.00	\$201,889.21	\$201,889.21	\$331,934.79
SERVICIOS DE TRASLADO Y VIATICOS	\$4,401,464.00	-\$176,500.00	\$4,224,964.00	\$136,776.00	\$136,776.00	\$4,088,188.00
SERVICIOS OFICIALES	\$3,063,672.00	\$0.00	\$3,063,672.00	\$224,333.00	\$224,333.00	\$2,839,339.00
OTROS SERVICIOS GENERALES	\$2,034,132.00	\$0.00	\$2,034,132.00	\$22,480.29	\$22,480.29	\$2,011,651.71
<b>BIENES MUEBLES, INMUEBLES E INTANGIBLES</b>	\$433,776.00	\$0.00	\$433,776.00	\$188,070.79	\$188,070.79	\$245,705.21
MOBILIARIO Y EQUIPO DE ADMINISTRACION	\$573,310.00	\$0.00	\$573,310.00	\$110,612.61	\$110,612.61	\$462,697.39
ACTIVOS INTANGIBLES	\$504,452.00	\$0.00	\$504,452.00	\$110,612.61	\$110,612.61	\$393,839.39
<b>Total del Gasto</b>	\$48,518,814.00	\$0.00	\$48,518,814.00	\$15,356,851.21	\$15,356,851.21	\$33,161,962.79



# INSTITUTO SONORENSE DE TRANSPARENCIA SONORA

## Estado Analítico del Ejercicio del Presupuesto de Egresos Clasificación por Objeto del Gasto (Capítulo y Concepto)

Usr: Supervisor  
Rep: rptEstadoPresupuestoEgresos\_CP\_CTO

Fecha y hora de Impresión  
06/jul./2022  
12:31 p. m.

Concepto		Egresos					
Amprobado	Ampliaciones / (Reducciones)	Modificado	Devengado	Pagado	Subejercicio		
1	2	3=(1+2)	4	5	6 = ( 3 - 4 )		

*[Handwritten signature]*  
LIC. GUADALUPE TADDEI ZAVALA  
COMISIONADA PRESIDENTA

*[Handwritten signature]*  
LIC. LIZBETH SABINA GONZALEZ BUSTAMANTE  
DIRECTORA GENERAL DE ADMINISTRACION



INSTITUTO SONORENSE DE TRANSPARENCIA  
ACCESO A LA INFORMACION PUBLICA Y PROTECCION DE DATOS PERSONALES



**INSTITUTO SONORENSE DE TRANSPARENCIA  
SONORA**

**Estado Analítico del Ejercicio del Presupuesto de Egresos  
Clasificación Funcional (Finalidad y Función)**

| Del 01/ene./2022 Al 30/jun./2022

Usu: Supervisor

Rep: rptEstadoPresupuestoEgresos\_FN3

Fecha y 06/jul./2022

hora de Impresión 12:32 p. m.

Concepto	Egresos					
	Aprobado 1	Ampliaciones / (Reducciones) 2	Modificado 3=(1+2)	Devengado 4	Pagado 5	Subejercicio 6 = ( 3 - 4 )
GOBIERNO	\$48,518,814.00	\$0.00	\$48,518,814.00	\$15,356,851.21	\$15,356,851.21	\$33,161,962.79
OTROS SERVICIOS GENERALES	\$48,518,814.00	\$0.00	\$48,518,814.00	\$15,356,851.21	\$15,356,851.21	\$33,161,962.79
<b>Total del Gasto</b>	<b>\$48,518,814.00</b>	<b>\$0.00</b>	<b>\$48,518,814.00</b>	<b>\$15,356,851.21</b>	<b>\$15,356,851.21</b>	<b>\$33,161,962.79</b>

*[Handwritten Signature]*  
LIC. GUADALUPE TADDEI ZAVALA  
COMISIONADA PRESIDENTA

*[Handwritten Signature]*  
LIC. LIZBETH SABINA GONZALEZ BUSTAMANTE  
DIRECTORA GENERAL DE ADMINISTRACION





# INSTITUTO SONORENSE DE TRANSPARENCIA SONORA

## Estado Analítico del Ejercicio del Presupuesto de Egresos Clasificación Económica (por Tipo de Gasto)

Fecha y hora de Impresión | 06/jul./2022 | 12:31 p. m.

Usr: Supervisor  
Rep: rptEstadoPresupuestoEgresos\_CL2

Del 01/ene./2022 Al 30/jun./2022

Concepto	Egresos					
	Aprobado 1	Ampliaciones / (Reducciones) 2	Modificado 3=(1+2)	Devengado 4	Pagado 5	Subejercicio 6 = ( 3 - 4 )
Gasto Corriente	\$47,945,504.00	\$0.00	\$47,945,504.00	\$15,246,238.60	\$15,246,238.60	\$32,699,265.40
Gasto de Capital	\$573,310.00	\$0.00	\$573,310.00	\$110,612.61	\$110,612.61	\$462,697.39
<b>Total del Gasto</b>	<b>\$48,518,814.00</b>	<b>\$0.00</b>	<b>\$48,518,814.00</b>	<b>\$15,356,851.21</b>	<b>\$15,356,851.21</b>	<b>\$33,161,962.79</b>

LIC. GUADALUPE TADDEI ZAVALA

COMISIONADA PRESIDENTA

LIC. LIZBETH SABINA GONZALEZ BUSTAMANTE

DIRECTORA GENERAL DE ADMINISTRACION



INSTITUTO SONORENSE DE TRANSPARENCIA  
ACCESO A LA INFORMACION PUBLICA Y PROTECCION DE DATOS PERSONALES



# INSTITUTO SONORENSE DE TRANSPARENCIA SONORA

## Estado Analítico del Ejercicio del Presupuesto de Egresos Clasificación Administrativa - Sector Paraestatal

Fecha y hora de Impresión | 06/jul./2022 12:32 p. m.

Usr: Supervisor  
Rep: rptEstadoPresupuestoEgresos\_UA3\_GB\_SC

Del 01/ene./2022 Al 30/jun./2022

Concepto	Egresos					
	Aprobado	Ampliaciones / (Reducciones)	Modificado	Devengado	Pagado	Subejercicio
	1	2	3=(1+2)	4	5	6 = ( 3 - 4 )

*[Handwritten Signature]*  
 LIC. GUADALUPE TADDEI ZAVALA  
 COMISIONADA PRESIDENTA

*[Handwritten Signature]*  
 LIC. LIZBETH SABINA GONZALEZ BUSTAMANTE  
 DIRECTORA GENERAL DE ADMINISTRACION





# INSTITUTO SONORENSE DE TRANSPARENCIA SONORA

Estado Analítico del Ejercicio del Presupuesto de Egresos  
Clasificación Administrativa - Orden de Gobierno

Usr: Supervisor  
Rep: rptEstadoPresupuestoEgresos\_UA3\_GB\_SC

Fecha y hora de Impresión  
06/jul./2022  
12:32 p. m.

Del 01/ene./2022 Al 30/jun./2022

Concepto	Egresos					
	Aprobado	Ampliaciones / (Reducciones)	Modificado	Devengado	Pagado	Subejercicio
	1	2	3=(1+2)	4	5	6 = ( 3 - 4 )
<b>TOTAL DEL GASTO</b>	<b>\$48,518,814.00</b>	<b>\$0.00</b>	<b>\$48,518,814.00</b>	<b>\$15,356,851.21</b>	<b>\$15,356,851.21</b>	<b>\$33,161,962.79</b>
ORGANOS AUTÓNOMOS	\$48,518,814.00	\$0.00	\$48,518,814.00	\$15,356,851.21	\$15,356,851.21	\$33,161,962.79



LIC. GUADALUPE TADDEI ZAVALA  
COMISIONADA PRESIDENTA



LIC. LIZBETH SABINA GONZALEZ BUSTAMANTE  
DIRECTORA GENERAL DE ADMINISTRACION





INSTITUTO SONORENSE DE TRANSPARENCIA  
SONORA

Endeudamiento Neto

Del 01/ene./2022 Al 30/jun./2022


Usr: Supervisor  
Rep: rptEndeudamientoNeto

Fecha y hora de Impresión | 06/jul./2022  
12:33 p. m.

Identificación de Crédito o Instrumento	Contratación/Colocación	Amortización	Endeudamiento Neto
	A	B	C=A-B
<b>Créditos Bancarios</b>			
Total Créditos Bancarios	\$0.00	\$0.00	\$0.00
<b>Otros Instrumentos de Deuda</b>			
Total Otros Instrumentos de Deuda	\$0.00	\$0.00	\$0.00
<b>Total</b>	<b>\$0.00</b>	<b>\$0.00</b>	<b>\$0.00</b>



LIC. GUADALUPE TADDET ZAVALA  
COMISIONADA PRESIDENTA



LIC. LIZBETH SABINA GONZALEZ BUSTAMANTE  
DIRECTORA GENERAL DE ADMINISTRACION







# INSTITUTO SONORENSE DE TRANSPARENCIA SONORA

Conciliación entre los Ingresos Presupuestarios y Contables  
Correspondiente Del 01/ene./2022 al 30/jun./2022

Usr: Supervisor  
Rep: rptConciliacionPresupuestal

Fecha y hora de Impresión | 06/jul./2022  
12:27 p. m.

1.- TOTAL DE INGRESOS PRESUPUESTARIOS	\$ 18,605,710.27
2. MÁS INGRESOS CONTABLES NO PRESUPUESTARIOS	\$0.00
3. MENOS INGRESOS PRESUPUESTARIOS NO CONTABLES	\$0.00
4. TOTAL DE INGRESOS CONTABLES	\$ 18,605,710.27

LIC. GUADALUPE TADDEI ZAVALA  
COMISIONADA PRESIDENTA

LIC. LIZBETH SABINA GONZALEZ BUSTAMANTE  
DIRECTORA GENERAL DE ADMINISTRACION





Usu: Supervisor  
Rep: rptConciliacionPresupuestal

# INSTITUTO SONORENSE DE TRANSPARENCIA SONORA

Conciliación entre los Egresos Presupuestarios y los Gastos Contables  
Correspondiente Del 01/ene./2022 al 30/jun./2022

Fecha y hora de Impresión 06/jul./2022 12:28 p. m.

<b>1.-TOTAL DE EGRESOS PRESUPUESTARIOS</b>	<b>\$15,356,851.21</b>
<b>2. MENOS EGRESOS PRESUPUESTARIOS NO CONTABLES</b>	<b>\$110,612.61</b>
2.3 MOBILIARIO Y EQUIPO DE ADMINISTRACION	\$110,612.61
<b>3. MÁS GASTOS CONTABLES NO PRESUPUESTARIOS</b>	<b>\$60,219.95</b>
3.1 ESTIMACIONES, DEPRECIACIONES, DETERIOROS, OBSOLESCENCIA Y AMORTIZACIONES	\$60,219.95
<b>4. TOTAL DE GASTOS CONTABLES</b>	<b>\$15,306,458.55</b>

*[Handwritten signature in red ink]*

LIC. GUADALUPE TADDEI ZAVALA  
COMISIONADA PRESIDENTA

*[Handwritten signature in blue ink]*

LIC. LIZBETH SABINA GONZALEZ BUSTAMANTE  
DIRECTORA GENERAL DE ADMINISTRACION

