

GOBIERNO DEL ESTADO DE SONORA
SECRETARÍA DE HACIENDA

R ECIBID **O**
10 AGO 2022

SUBSECRETARÍA DE EGRESOS

“2022: Año de la Transformación”
OFICIO ISTAI/PRESI-226/2022

Asunto: informe financiero julio de 2022

Hermosillo, Sonora, 10 de Agosto de 2022

DR. CARLOS GERMAN PALAFOX MOYLLERS
SUBSECRETARIO DE EGRESOS
DE LA SECRETARIA DE HACIENDA
P R E S E N T E.-

En cumplimiento a lo que dispone el Art.117 del Reglamento de la Ley de Presupuesto de Egresos, Contabilidad Gubernamental y Gasto Público, adjunto al presente, originales de los informes financieros correspondientes al mes de julio del ejercicio 2022.


Sin otro particular, agradezco de antemano la atención que se sirva brindar al presente.

SECRETARIA DE HACIENDA
SUBSECRETARIA DE EGRESOS

R ECIBID **O**
10 AGO. 2022

DIRECCION GENERAL DE PLANEACION
Y EVALUACION

ATENTAMENTE:



LIC. GUADALUPE TADDEI ZAVALA
Comisionada Presidenta del ISTAI



INSTITUTO SONORENSE DE TRANSPARENCIA SONORA

Conciliación entre los Egresos Presupuestarios y los Gastos Contables
Correspondiente Del 01/ene./2022 al 31/jul./2022

Usu: Supervisor
Rep: rptConciliacionPresupuestal

Fecha y hora de Impresión | 10/ago./2022
01:06 p. m.

1.-TOTAL DE EGRESOS PRESUPUESTARIOS		\$18,081,727.44
2. MENOS EGRESOS PRESUPUESTARIOS NO CONTABLES		\$152,831.12
2.3 MOBILIARIO Y EQUIPO DE ADMINISTRACION		\$152,831.12
3. MÁS GASTOS CONTABLES NO PRESUPUESTARIOS		\$71,908.40
3.1 ESTIMACIONES, DEPRECIACIONES, DETERIOROS, OBSOLESCENCIA Y AMORTIZACIONES		\$71,908.40
4. TOTAL DE GASTOS CONTABLES		\$18,000,804.72

LIC. GUADALUPE TADEI ZAVALA
COMISIONADA PRESIDENTA

LIC. LIZBETH SABINA GONZALEZ BUSTAMANTE
DIRECTORA GENERAL DE ADMINISTRACION






Usu: Supervisor
Rep: rptConciliacionPresupuestal

INSTITUTO SONORENSE DE TRANSPARENCIA SONORA

Conciliación entre los Ingresos Presupuestarios y Contables
Correspondiente Del 01/ene./2022 al 31/jul./2022

Fecha y hora de Impresión | 10/ago./2022
01:06 p. m.

1.-TOTAL DE INGRESOS PRESUPUESTARIOS	\$21,820,340.80
2. MÁS INGRESOS CONTABLES NO PRESUPUESTARIOS	\$0.00
3. MENOS INGRESOS PRESUPUESTARIOS NO CONTABLES	\$0.00
4. TOTAL DE INGRESOS CONTABLES	\$21,820,340.80


 LIC. GUADALUPE TADDEI ZAVALA
 COMISIONADA PRESIDENTA


 LIC. LIZBETH SABINA GONZALEZ BUSTAMANTE
 DIRECTORA GENERAL DE ADMINISTRACION





INSTITUTO SONORENSE DE TRANSPARENCIA
SONORA

Endeudamiento Neto

Del 01/ene./2022 Al 31/jul./2022

Usu: Supervisor

Rep: rptEndeudamientoNeto

Fecha y hora de Impresión 10/ago./2022
01:10 p. m.

Identificación de Crédito o Instrumento	Contratación/Colocación	Amortización	Endeudamiento Neto
	A	B	C=A-B
Créditos Bancarios			
Total Créditos Bancarios	\$0.00	\$0.00	\$0.00
Otros Instrumentos de Deuda			
Total Otros Instrumentos de Deuda	\$0.00	\$0.00	\$0.00
Total	\$0.00	\$0.00	\$0.00

LIC. GUADALUPE TADDEI ZAVALA

COMISIONADA PRESIDENTA

LIC. LIZBETH BABINA GONZALEZ BUSTAMANTE

DIRECTORA GENERAL DE ADMINISTRACION





Usu: Supervisor
 Rep: rptEstadoAnaliticoDeudaVPasivos

**INSTITUTO SONORENSE DE TRANSPARENCIA
 SONORA**

Estado Analítico de la Deuda y Otros Pasivos

Del 01/ene./2022 Al 31/jul./2022
 (Cifras en Pesos)



Fecha y 10/ago./2022
 hora de Impresión 01:04 p. m.

Denominación de las Deudas	Moneda de Contratación	Institución o País Acreedor	Saldo Inicial del Periodo	Saldo Final del Periodo
DEUDA PÚBLICA				
Corto Plazo				
Deuda Interna				
Instituciones de Crédito	Peso	México	\$0.00	\$0.00
Titulos y Valores	Peso	México	\$0.00	\$0.00
Arrendamientos Financieros	Peso	México	\$0.00	\$0.00
Deuda Externa				
Organismos Financieros Internacionales	Peso	México	\$0.00	\$0.00
Deuda Bilateral	Peso	México	\$0.00	\$0.00
Titulos y Valores	Peso	México	\$0.00	\$0.00
Arrendamientos Financieros	Peso	México	\$0.00	\$0.00
Subtotal de Deuda Pública a Corto Plazo	Peso	México	\$0.00	\$0.00
Largo Plazo				
Deuda Interna				
Instituciones de Crédito	Peso	México	\$0.00	\$0.00
Titulos y Valores	Peso	México	\$0.00	\$0.00
Arrendamientos Financieros	Peso	México	\$0.00	\$0.00
Deuda Externa				
Organismos Financieros Internacionales	Peso	México	\$0.00	\$0.00
Deuda Bilateral	Peso	México	\$0.00	\$0.00
Titulos y Valores	Peso	México	\$0.00	\$0.00
Arrendamientos Financieros	Peso	México	\$0.00	\$0.00
Subtotal de Deuda Pública a Largo Plazo	Peso	México	\$0.00	\$0.00
Total de Otros Pasivos	Peso	México	\$548,353.26	\$330,270.80
Total de Deuda Pública y Otros Pasivos	Peso	México	\$548,353.26	\$330,270.80



Usu: Supervisor
Rep: rptEstadoAnaliticoDeudaYPasivos

INSTITUTO SONORENSE DE TRANSPARENCIA SONORA

Estado Analítico de la Deuda y Otros Pasivos
Del 01/ene./2022 Al 31/jul./2022
(Cifras en Pesos)

Fecha y hora de Impresión | 10/ago./2022
01:04 p. m.

Denominación de las Deudas	Moneda de Contratación	Institución o País Acreedor	Saldo Inicial del Periodo	Saldo Final del Periodo
DEUDA PÚBLICA				

Bajo protesta de decir verdad declaramos que los Estados Financieros y sus notas, son razonablemente correctos y son responsabilidad del emisor.


LIC. GUADALUPE TADDEI ZAVALLA
COMISIONADA PRESIDENTA


LIC. LIZBETH SARRINA GONZALEZ BUSTAMANTE
DIRECTORA GENERAL DE ADMINISTRACION





INSTITUTO SONORENSE DE TRANSPARENCIA SONORA

Utr: Supervisor
Rep: rptEstadoPresupuestoEgresos_LMA3_GB_SC

Estado Analítico del Ejercicio del Presupuesto de Egresos
Clasificación Administrativa - Orden de Gobierno
Del 01/Ene./2022 Al 31/Jul./2022

Fecha y hora de Impresión: 10/Ago./2022 01:08 p. m.

Concepto	Egresos					
	Aprobado 1	Ampliaciones / (Reducciones) 2	Modificado 3=(1+2)	Devengado 4	Pagado 5	Subejercicio 6 = (3 - 4)
TOTAL DEL GASTO	\$48,518,814.00	\$0.00	\$48,518,814.00	\$18,081,727.44	\$18,081,727.44	\$30,437,086.56
ORGANOS AUTÓNOMOS	\$48,518,814.00	\$0.00	\$48,518,814.00	\$18,081,727.44	\$18,081,727.44	\$30,437,086.56



L.C. GUADALUPE TADDEI ZAVALA
COMISIONADA PRESIDENTA



L.C. LIZBETH SABINA GONZALEZ BUSTAMANTE
DIRECTORA GENERAL DE ADMINISTRACION





INSTITUTO SONORENSE DE TRANSPARENCIA SONORA

Estado Analítico del Ejercicio del Presupuesto de Egresos


Clasificación Administrativa - Sector Paraestatal

Del 01/ene/2022 Al 31/jul/2022

Utr Supervisor
Rep: rptEstadoPresupuestoEgresos_UA3_GB_SC

Fecha y hora de Impresión | 10/ago/2022 01:09 p. m.

Concepto	Egresos					
	Aprobado 1	Ampliaciones / (Reducciones) 2	Modificado 3=(1+2)	Devengado 4	Pagado 5	Subejercicio 6 = (3 - 4)



LIC. GUADALUPE TADDEI ZAVALA
COMISIONADA PRESIDENTA



LIC. LIZBETH SABINA GONZALEZ BUSTAMANTE
DIRECTORA GENERAL DE ADMINISTRACION





INSTITUTO SONORENSE DE TRANSPARENCIA

SONORA

Estado Analítico del Ejercicio del Presupuesto de Egresos

Clasificación Económica (por Tipo de Gasto)

Del 01/ene./2022 Al 31/jul./2022

Usu: Supervisor
Rep: rptEstadoPresupuestoEgresos_CL2

Fecha y hora de Impresión: 10/ago./2022 01:08 p. m.

Egresos

Concepto	Egresos					
	Aprobado 1	Ampliaciones / (Reducciones) 2	Modificado 3=(1+2)	Devengado 4	Pagado 5	Subejercicio 6 = (3 - 4)
Gasto Corriente	\$47,945,504.00	\$0.00	\$47,945,504.00	\$17,928,896.32	\$17,928,896.32	\$30,016,607.68
Gasto de Capital	\$573,310.00	\$0.00	\$573,310.00	\$152,831.12	\$152,831.12	\$420,478.88
Total del Gasto	\$48,518,814.00	\$0.00	\$48,518,814.00	\$18,081,727.44	\$18,081,727.44	\$30,437,086.56

LIC. GUADALUPE TADDEI ZAVALLA

COMISIONADA PRESIDENTA

LIC. LIZBETH SABINA GONZALEZ BUSTAMANTE

DIRECTORA GENERAL DE ADMINISTRACION





INSTITUTO SONORENSE DE TRANSPARENCIA SONORA

Estado Analítico del Ejercicio del Presupuesto de Egresos Clasificación Funcional (Finalidad y Función)

Del 01/ene./2022 Al 31/jul./2022

Ucr: Supervisor
Rep: rptEstadoPresupuestoEgresos_FN3

Fecha y hora de Impresión | 10/ago./2022
01:09 p. m.

Concepto	Egresos					
	Aprobado 1	Ampliaciones / (Reducciones) 2	Modificado 3=(1+2)	Devengado 4	Pagado 5	Subejercicio 6 = (3 - 4)
GOBIERNO	\$48,518,814.00	\$0.00	\$48,518,814.00	\$18,081,727.44	\$18,081,727.44	\$30,437,086.56
OTROS SERVICIOS GENERALES	\$48,518,814.00	\$0.00	\$48,518,814.00	\$18,081,727.44	\$18,081,727.44	\$30,437,086.56
Total del Gasto	\$48,518,814.00	\$0.00	\$48,518,814.00	\$18,081,727.44	\$18,081,727.44	\$30,437,086.56


 LIC. GUADALUPE TADDEI ZAVALA
 COMISIONADA PRESIDENTA


 LIC. LIZBETH SABINA GONZALEZ BUSTAMANTE
 DIRECTORA GENERAL DE ADMINISTRACION





Ucr: Supervisor
 Rep: rptEstadoPresupuestoEgresos_CP_CTO

INSTITUTO SONORENSE DE TRANSPARENCIA SONORA

Estado Analítico del Ejercicio del Presupuesto de Egresos
 Clasificación por Objeto del Gasto (Capítulo y Concepto)

Del 01/ene/2022 Al 31/jul/2022

Fecha y hora de Impresión | 10/ago/2022 | 01:08 p. m.

Concepto	Egresos					
	Aprobado 1	Ampliaciones / (Reducciones) 2	Modificado 3=(1+2)	Devengado 4	Pagado 5	Subejercicio 6 = (3 - 4)
SERVICIOS PERSONALES						
REMUNERACIONES AL PERSONAL DE CARÁCTER PERMANENTE	\$29,990,760.00	\$0.00	\$29,990,760.00	\$14,164,363.30	\$14,164,363.30	\$15,826,396.70
REMUNERACIONES ADICIONALES Y ESPECIALES	\$8,193,468.00	\$0.00	\$8,193,468.00	\$4,549,781.28	\$4,549,781.28	\$3,643,706.72
SEGURIDAD SOCIAL	\$11,429,604.00	\$0.00	\$11,429,604.00	\$4,790,409.61	\$4,790,409.61	\$6,639,194.39
OTRAS PRESTACIONES SOCIALES Y ECONOMICAS	\$6,164,040.00	\$0.00	\$6,164,040.00	\$3,314,482.28	\$3,314,482.28	\$2,849,557.74
MATERIALES Y SUMINISTROS	\$4,203,648.00	\$0.00	\$4,203,648.00	\$1,509,710.15	\$1,509,710.15	\$2,693,937.85
MATERIALES DE ADMINISTRACIÓN, EMISIÓN DE DOCUMENTOS Y ARTICULOS	\$1,045,008.00	\$0.00	\$1,045,008.00	\$507,337.12	\$507,337.12	\$537,670.88
ALIMENTOS Y UTENSILIOS	\$536,832.00	-\$86,200.00	\$450,632.00	\$287,443.79	\$287,443.79	\$163,188.21
MATERIALES Y ARTICULOS DE CONSTRUCCION Y DE REPARACION	\$67,320.00	\$0.00	\$67,320.00	\$29,195.33	\$29,195.33	\$38,124.67
PRODUCTOS QUIMICOS, FARMACEUTICOS Y DE LABORATORIO	\$11,364.00	\$0.00	\$11,364.00	\$409.00	\$409.00	\$10,955.00
COMBUSTIBLES, LUBRICANTES Y ADITIVOS	\$2,412.00	\$18,200.00	\$18,612.00	\$8,572.85	\$8,572.85	\$10,039.15
VESTUARIO, BLANCOS, PRENDAS DE PROTECCION Y ARTICULOS DEPORTIVOS	\$411,456.00	\$0.00	\$411,456.00	\$176,980.15	\$176,980.15	\$234,495.85
HERRAMIENTAS, REFACCIONES Y ACCESORIOS MENORES	\$0.00	\$70,000.00	\$70,000.00	\$4,756.00	\$4,756.00	\$65,244.00
SERVICIOS GENERALES	\$15,624.00	\$0.00	\$15,624.00	\$0.00	\$0.00	\$15,624.00
SERVICIOS BASICOS	\$16,909,736.00	\$0.00	\$16,909,736.00	\$3,257,195.90	\$3,257,195.90	\$13,652,540.10
SERVICIO DE ARRENDAMIENTO	\$573,432.00	\$0.00	\$573,432.00	\$311,562.35	\$311,562.35	\$261,869.65
SERVICIOS PROFESIONALES, CIENTIFICOS, TECNICOS Y OTROS SERVICIOS	\$1,029,564.00	\$0.00	\$1,029,564.00	\$567,359.25	\$567,359.25	\$462,204.75
SERVICIOS FINANCIEROS, BANCARIOS Y COMERCIALES	\$4,906,236.00	\$0.00	\$4,906,236.00	\$1,234,410.46	\$1,234,410.46	\$3,671,825.54
SERVICIOS DE INSTALACION, REPARACION, MANTENIMIENTO Y CONSERVACION	\$110,136.00	\$0.00	\$110,136.00	\$59,143.56	\$59,143.56	\$50,992.44
SERVICIOS DE COMUNICACION SOCIAL Y PUBLICIDAD	\$357,324.00	\$176,500.00	\$533,824.00	\$247,407.61	\$247,407.61	\$286,416.39
SERVICIOS DE TRASLADO Y VIATICOS	\$4,401,464.00	-\$176,500.00	\$4,224,964.00	\$338,616.00	\$338,616.00	\$3,886,348.00
SERVICIOS OFICIALES	\$3,063,672.00	\$0.00	\$3,063,672.00	\$259,916.36	\$259,916.36	\$2,803,755.64
OTROS SERVICIOS GENERALES	\$2,034,132.00	\$0.00	\$2,034,132.00	\$22,480.29	\$22,480.29	\$2,011,651.71
BIENES MUEBLES, INMUEBLES E INTANGIBLES	\$433,776.00	\$0.00	\$433,776.00	\$216,300.02	\$216,300.02	\$217,475.98
MOBILIARIO Y EQUIPO DE ADMINISTRACION	\$573,310.00	\$0.00	\$573,310.00	\$152,831.12	\$152,831.12	\$420,478.88
ACTIVOS INTANGIBLES	\$504,452.00	\$0.00	\$504,452.00	\$152,831.12	\$152,831.12	\$351,620.88
	\$68,858.00	\$0.00	\$68,858.00	\$0.00	\$0.00	\$68,858.00
Total del Gasto	\$48,518,814.00	\$0.00	\$48,518,814.00	\$18,081,727.44	\$18,081,727.44	\$30,437,086.56





INSTITUTO SONORENSE DE TRANSPARENCIA SONORA

Estado Analítico del Ejercicio del Presupuesto de Egresos
Clasificación por Objeto del Gasto (Capítulo y Concepto)

Del 01/ene./2022 Al 31/jul./2022

Fecha y hora de Impresión | 10/ago./2022
01:08 p. m.

Utr: Supervisor
Rep: rptEstadoPresupuestoEgresos_CP_CTO

Concepto	Egresos					
	Aprobado 1	Ampliaciones / (Reducciones) 2	Modificado 3=(1+2)	Devengado 4	Pagado 5	Subejercicio 6 = (3 - 4)

[Handwritten signature]
LIC. GUADALUPE TADDEI ZAVALA
COMISIONADA PRESIDENTA

[Handwritten signature]
LIC. LIZBETH SABINA GONZALEZ BUSTAMANTE
DIRECTORA GENERAL DE ADMINISTRACION





INSTITUTO SONORENSE DE TRANSPARENCIA

SONORA

Estado Analítico de Ingresos
Del 01/ene./2022 Al 31/jul./2022

Usr: Supervisor
Rap: rptEstadoPresupuestoIngresosRt_CP_2016

Fecha y / 10/ago./2022
hora de Impresión 01:07 p. m.

Rubro de Ingresos	Ingreso					Diferencia (6=5-1)
	Estimado (1)	Ampliaciones y Reducciones (2)	Modificado (3=1+2)	Devengado (4)	Recaudado (5)	
IMPUESTOS	\$0.00	\$0.00	\$0.00	\$0.00	\$0.00	0.00
CUOTAS Y APORTACIONES DE SEGURIDAD SOCIAL	\$0.00	\$0.00	\$0.00	\$0.00	\$0.00	0.00
CONTRIBUCIONES DE MEJORAS	\$0.00	\$0.00	\$0.00	\$0.00	\$0.00	0.00
DERECHOS	\$0.00	\$0.00	\$0.00	\$0.00	\$0.00	0.00
PRODUCTOS	\$0.00	\$0.00	\$0.00	\$134,570.53	\$134,570.53	134,570.53
APROVECHAMIENTOS	\$0.00	\$0.00	\$0.00	\$0.00	\$0.00	0.00
INGRESOS POR VENTA DE BIENES, PRESTACIÓN DE SERVICIOS Y OTRO:	\$0.00	\$0.00	\$0.00	\$0.00	\$0.00	0.00
PARTICIPACIONES, APORTACIONES, CONVENIOS, INCENTIVOS DERIVADO:	\$0.00	\$0.00	\$0.00	\$0.00	\$0.00	0.00
TRANSFERENCIAS, ASIGNACIONES, SUBSIDIOS Y SUBVENCIONES, Y PE:	\$48,518,814.00	\$0.00	\$48,518,814.00	\$21,685,770.27	\$21,685,770.27	-26,833,043.73
INGRESOS DERIVADOS DE FINANCIAMIENTOS	\$0.00	\$0.00	\$0.00	\$0.00	\$0.00	0.00
Total	\$48,518,814.00	\$0.00	\$48,518,814.00	\$21,820,340.80	\$21,820,340.80	-26,698,473.20
Ingresos Excedentes						-26,698,473.20

Estado Analítico de Ingresos por Fuente de Financiamiento	Ingreso					Diferencia (6=5-1)
	Estimado (1)	Ampliaciones / Reducciones (2)	Modificado (3=1+2)	Devengado (4)	Recaudado (5)	
Ingresos del Poder Ejecutivo Federal o Estatal y de los Municipios						
IMPUESTOS	\$0.00	\$0.00	\$0.00	\$0.00	\$0.00	0.00
CUOTAS Y APORTACIONES DE SEGURIDAD SOCIAL	\$0.00	\$0.00	\$0.00	\$0.00	\$0.00	0.00
CONTRIBUCIONES DE MEJORAS	\$0.00	\$0.00	\$0.00	\$0.00	\$0.00	0.00
DERECHOS	\$0.00	\$0.00	\$0.00	\$0.00	\$0.00	0.00
PRODUCTOS	\$0.00	\$0.00	\$0.00	\$0.00	\$0.00	0.00
APROVECHAMIENTOS	\$0.00	\$0.00	\$0.00	\$0.00	\$0.00	0.00
PARTICIPACIONES, APORTACIONES, CONVENIOS, INCENTIVOS DE:	\$0.00	\$0.00	\$0.00	\$0.00	\$0.00	0.00
TRANSFERENCIAS, ASIGNACIONES, SUBSIDIOS Y SUBVENCIONES,	\$0.00	\$0.00	\$0.00	\$0.00	\$0.00	0.00
Ingresos de los Entes Públicos de los Poderes Legislativo y Judicial, de los Órganos Autónomos y del Sector Paraestatal o Paramunicipal, así como de las Empresas Productivas del Estado						
CUOTAS Y APORTACIONES DE SEGURIDAD SOCIAL	\$0.00	\$0.00	\$0.00	\$0.00	\$0.00	0.00
PRODUCTOS	\$0.00	\$0.00	\$0.00	\$134,570.53	\$134,570.53	134,570.53
INGRESOS POR VENTA DE BIENES, PRESTACIÓN DE SERVICIOS:	\$0.00	\$0.00	\$0.00	\$0.00	\$0.00	0.00
TRANSFERENCIAS, ASIGNACIONES, SUBSIDIOS Y SUBVENCIONE:	\$48,518,814.00	\$0.00	\$48,518,814.00	\$21,685,770.27	\$21,685,770.27	-26,833,043.73
Ingresos Derivados de Financiamiento						
INGRESOS DERIVADOS DE FINANCIAMIENTOS	\$0.00	\$0.00	\$0.00	\$0.00	\$0.00	0.00
Total	\$48,518,814.00	\$0.00	\$48,518,814.00	\$21,820,340.80	\$21,820,340.80	-26,698,473.20
Ingresos Excedentes						-26,698,473.20



Utr. Supervisor
Rep: rptEstadoPresupuestoIngresosRB_CP_2019

INSTITUTO SONORENSE DE TRANSPARENCIA SONORA

Estado Analítico de Ingresos
Del 01/ene./2022 Al 31/jul./2022


LIC. GUADALUPE TADDER ZAVALA
COMISIONADA PRESIDENTA


LIC. LIZBETH SABINA GONZALEZ BUSTAMANTE
DIRECTORA GENERAL DE ADMINISTRACION

Fecha y hora de Impresión | 10/ago./2022
01:07 p. m.





INSTITUTO SONORENSE DE TRANSPARENCIA

SONORA

Estado Analítico del Activo
Del 01/ene./2022 al 31/jul./2022

(Cifras en Pesos)

Fecha y hora de Impresión | 10/ago./2022

01:04 p. m.

Usu.: Supervisor
Rep: rptEstadoAnaliticoDeActivosYPasivos_R

Concepto	Saldo Inicial	Cargos del periodo	Abonos del periodo	Saldo Final	Variación del Periodo
ACTIVO	\$8,654,809.70	\$35,997,656.76	\$32,396,203.14	\$12,256,263.32	\$3,601,453.62
ACTIVO CIRCULANTE	\$7,973,226.25	\$35,844,825.64	\$32,324,294.74	\$11,493,757.15	\$3,520,530.90
EFFECTIVO Y EQUIVALENTES	\$7,973,226.25	\$13,849,415.83	\$10,355,093.44	\$11,467,548.64	\$3,494,322.39
DERECHOS A RECIBIR EFFECTIVO O EQUIVALENTES	\$0.00	\$21,995,409.81	\$21,969,201.30	\$26,208.51	\$26,208.51
ACTIVO NO CIRCULANTE	\$681,583.45	\$152,831.12	\$71,908.40	\$762,506.17	\$80,922.72
BIENES MUEBLES	\$1,634,464.52	\$152,831.12	\$0.00	\$1,787,295.64	\$152,831.12
ACTIVOS INTANGIBLES	\$160,339.56	\$0.00	\$0.00	\$160,339.56	\$0.00
DEPRECIACION, DETERIORO Y AMORTIZACION ACUMULADA DE BIENES	-\$1,113,220.63	\$0.00	\$71,908.40	-\$1,185,129.03	-\$71,908.40

"Bajo protesta de decir verdad declaramos que los Estados Financieros y sus notas, son razonablemente correctos y son responsabilidad del emisor."


 LIC. GUADALUPE TADDEI ZAVALLA
 COMISIONADA PRESIDENTA


 LIC. LIZBETH SABINA GONZALEZ BUSTAMANTE
 DIRECTORA GENERAL DE ADMINISTRACION





INSTITUTO SONORENSE DE TRANSPARENCIA SONORA

Estado de Actividades
Del 01/ene./2022 al 31/jul./2022
(Cifras en Pesos)

Usu: Supervisor

Rep: rptEstadoActividades

Fecha y hora de Impresión 10/ago./2022 01:01 p. m.

Concepto	2022	2021
INGRESOS Y OTROS BENEFICIOS		
INGRESOS DE GESTIÓN	\$134,570.53	\$146,764.42
PRODUCTOS	\$134,570.53	\$146,764.42
PARTICIPACIONES, APORTACIONES, CONVENIOS, INCENTIVOS DERIVADOS DE LA COLABORACIÓN FISCAL, FONDOS DISTINTOS DE APORTACIONES, TRANSFERENCIAS, ASIGNACIONES, SUBSIDIOS Y SUBVENCIONES, Y PENSIONES Y JUBILACIONES	\$21,685,770.27	\$34,784,937.68
TRANSFERENCIAS, ASIGNACIONES, SUBSIDIOS Y SUBVENCIONES, Y PENSIONES Y JUBILACIONES	\$21,685,770.27	\$34,784,937.68
Total de Ingresos y Otros Beneficios	\$21,820,340.80	\$34,931,702.10
GASTOS Y OTRAS PÉRDIDAS		
GASTOS DE FUNCIONAMIENTO	\$17,928,896.32	\$32,387,906.98
SERVICIOS PERSONALES	\$14,164,363.30	\$24,259,335.40
MATERIALES Y SUMINISTROS	\$507,337.12	\$944,175.48
SERVICIOS GENERALES	\$3,257,195.90	\$7,184,396.10
OTROS GASTOS Y PÉRDIDAS EXTRAORDINARIAS	\$71,908.40	\$118,658.11
ESTIMACIONES, DEPRECIACIONES, DETERIOROS, OBSOLESCENCIA Y AMORTIZACIONES	\$71,908.40	\$118,658.11
Total de Gastos y otras Pérdidas	\$18,000,804.72	\$32,506,565.09
Resultado del Ejercicio (Ahorro/Desahorro)	\$3,819,536.08	\$2,425,137.01

"Bajo protesta de decir verdad declaramos que los Estados Financieros y sus notas, son razonablemente correctos y son responsabilidad del emisor".



LIC. GUADALUPE TADDEI ZAVALA
COMISIONADA PRESIDENTA





LIC. LIZBETH SABINA GONZÁLEZ BUSTAMANTE
DIRECTORA GENERAL DE ADMINISTRACION



Concepto	Origen	Aplicación
ACTIVO	\$71,908.40	\$3,673,362.02
ACTIVO CIRCULANTE	\$0.00	\$3,520,530.90
EFFECTIVO Y EQUIVALENTES	\$0.00	\$3,494,322.39
DERECHOS A RECIBIR EFECTIVO O EQUIVALENTES	\$0.00	\$26,208.51
ACTIVO NO CIRCULANTE	\$71,908.40	\$152,831.12
BIENES MUEBLES	\$0.00	\$152,831.12
ACTIVOS INTANGIBLES	\$0.00	\$0.00
DEPRECIACIÓN, DETERIORO Y AMORTIZACIÓN ACUMULADA DE BIENES	\$71,908.40	\$0.00
PASIVO	\$0.00	\$218,082.46
PASIVO CIRCULANTE	\$0.00	\$218,082.46
CUENTAS POR PAGAR A CORTO PLAZO	\$0.00	\$218,082.46
PASIVO NO CIRCULANTE	\$0.00	\$0.00
HACIENDA PÚBLICA/ PATRIMONIO	\$3,819,536.08	\$0.00
HACIENDA PÚBLICA/PATRIMONIO CONTRIBUIDO	\$0.00	\$0.00
DONACIONES DE CAPITAL	\$0.00	\$0.00
HACIENDA PÚBLICA /PATRIMONIO GENERADO	\$3,819,536.08	\$0.00
RESULTADOS DEL EJERCICIO (AHORRO/ DESAHORRO)	\$1,394,399.07	\$0.00
RESULTADOS DE EJERCICIOS ANTERIORES	\$2,425,137.01	\$0.00
RECTIFICACIONES DE RESULTADOS DE EJERCICIOS ANTERIORES	\$0.00	\$0.00
EXCESO O INSUFICIENCIA EN LA ACTUALIZACIÓN DE LA HACIENDA PÚBLICA/ PATRIMONIO	\$0.00	\$0.00

"Bajo protesta de decir verdad declaramos que los Estados Financieros y sus notas, son razonablemente correctos y son responsabilidad del emisor".


 LIC. GUADALUPE TADDEI ZAVALA
 COMISIONADA PRESIDENTA


 LIC. LIZBETH SABINA GONZALEZ BUSTAMANTE
 DIRECTORA GENERAL DE ADMINISTRACION



INSTITUTO SONORENSE DE TRANSPARENCIA SONORA

Estado de Flujos de Efectivo

Del 01/ene/2022 Al 31/jul/2022

(Cifras en Pesos)

Usu: Supervisor

Rep: rptEstadoFlujosEfectivo

Fecha y hora de Impresión: 10/ago./2022 01:03 p. m.

Concepto	2022	2021
FLUJOS DE EFECTIVO DE LAS ACTIVIDADES DE OPERACIÓN		
ORIGEN	\$21,820,340.80	\$35,015,600.90
PRODUCTOS	\$134,570.53	\$146,764.42
TRANSFERENCIAS, ASIGNACIONES, SUBSIDIOS Y SUBVENCIONES, Y PENSIONES Y JUBILACIONES	\$21,685,770.27	\$34,784,937.68
OTROS ORIGENES DE OPERACION	\$0.00	\$83,898.80
APLICACIÓN	\$18,173,187.29	\$32,387,906.98
SERVICIOS PERSONALES	\$14,164,363.30	\$24,259,335.40
MATERIALES Y SUMINISTROS	\$507,337.12	\$944,175.48
SERVICIOS GENERALES	\$3,257,195.90	\$7,184,396.10
OTRAS APLICACIONES DE OPERACIÓN	\$244,290.97	\$0.00
FLUJOS NETOS DE EFECTIVO POR ACTIVIDADES DE OPERACIÓN	\$3,647,153.51	\$2,627,693.92
FLUJOS DE EFECTIVO DE LAS ACTIVIDADES DE INVERSIÓN		
APLICACIÓN	\$152,831.12	\$124,178.00
BIENES MUEBLES	\$152,831.12	\$124,178.00
FLUJOS NETOS DE EFECTIVO POR ACTIVIDADES DE INVERSIÓN	-\$152,831.12	-\$124,178.00
FLUJO DE EFECTIVO DE LAS ACTIVIDADES DE FINANCIAMIENTO		
INCREMENTO/DISMINUCIÓN NETA EN EL EFECTIVO Y EQUIVALENTES AL EFECTIVO	\$3,494,322.39	\$2,503,515.92
EFECTIVO Y EQUIVALENTES AL EFECTIVO AL INICIO DEL EJERCICIO	\$7,973,226.25	\$5,469,710.33
EFECTIVO Y EQUIVALENTES AL EFECTIVO AL FINAL DEL EJERCICIO	\$11,467,548.64	\$7,973,226.25

"Bajo protesta de decir verdad declaramos que los Estados Financieros y sus notas, son razonablemente correctos y son responsabilidad del emisor".

LIC. GUADALUPE TADDEI ZAVALA

COMISIONADA PRESIDENTA

LIC. LIZBETH SABINA GONZALEZ BUSTAMANTE

DIRECTORA GENERAL DE ADMINISTRACION





Ucr: Supervisor
Rep: rptEstadoSituacionFinanciera

INSTITUTO SONORENSE DE TRANSPARENCIA

SONORA

Estado de Situación Financiera

Al 31/jul/2022

(Cifras en Pesos)

Fecha y

hora de Impresión | 10:00 p. m.

CONCEPTO	2022	2021	CONCEPTO	2022	2021
ACTIVO			PASIVO		
ACTIVO CIRCULANTE			PASIVO CIRCULANTE		
EFFECTIVO Y EQUIVALENTES	\$11,487,548.64	\$7,973,226.25	CUENTAS POR PAGAR A CORTO PLAZO	\$330,270.80	\$548,353.26
DERECHOS A RECIBIR EFFECTIVO O EQUIVALENTES	\$26,208.51	\$0.00	DOCUMENTOS POR PAGAR A CORTO PLAZO	\$0.00	\$0.00
DERECHOS A RECIBIR BIENES O SERVICIOS	\$0.00	\$0.00	PORCIÓN A CORTO PLAZO DE LA DEUDA PÚBLICA A LARGO	\$0.00	\$0.00
INVENTARIOS	\$0.00	\$0.00	TÍTULOS Y VALORES A CORTO PLAZO	\$0.00	\$0.00
ALMACENES	\$0.00	\$0.00	PASIVOS DIFERIDOS A CORTO PLAZO	\$0.00	\$0.00
ESTIMACIÓN POR PÉRDIDA O DETERIORO DE ACTIVOS	\$0.00	\$0.00	FONDOS Y BIENES DE TERCEROS EN GARANTÍA V/O	\$0.00	\$0.00
OTROS ACTIVOS CIRCULANTES	\$0.00	\$0.00	PROVISIONES A CORTO PLAZO	\$0.00	\$0.00
OTROS ACTIVOS CIRCULANTES	\$0.00	\$0.00	OTROS PASIVOS A CORTO PLAZO	\$0.00	\$0.00
Total de Activos Circulantes	\$11,493,757.15	\$7,973,226.25	Total de Pasivos Circulantes	\$330,270.80	\$548,353.26
ACTIVO NO CIRCULANTE			PASIVO NO CIRCULANTE		
INVERSIONES FINANCIERAS A LARGO PLAZO	\$0.00	\$0.00	CUENTAS POR PAGAR A LARGO PLAZO	\$0.00	\$0.00
DERECHOS A RECIBIR EFFECTIVO O EQUIVALENTES A	\$0.00	\$0.00	DOCUMENTOS POR PAGAR A LARGO PLAZO	\$0.00	\$0.00
BIENES INMUEBLES, INFRAESTRUCTURA Y	\$0.00	\$0.00	DEUDA PÚBLICA A LARGO PLAZO	\$0.00	\$0.00
BIENES MUEBLES	\$1,787,295.64	\$1,634,464.52	PASIVOS DIFERIDOS A LARGO PLAZO	\$0.00	\$0.00
ACTIVOS INTANGIBLES	\$160,339.56	\$160,339.56	FONDOS Y BIENES DE TERCEROS EN GARANTÍA V/O	\$0.00	\$0.00
DEPRECIACIÓN, DETERIORO Y AMORTIZACIÓN ACUMULADA	-\$1,185,129.03	-\$1,113,220.83	PROVISIONES A LARGO PLAZO	\$0.00	\$0.00
ACTIVOS DIFERIDOS	\$0.00	\$0.00	Total de Pasivos No Circulantes	\$0.00	\$0.00
ESTIMACIÓN POR PÉRDIDA O DETERIORO DE ACTIVOS NO	\$0.00	\$0.00			
OTROS ACTIVOS NO CIRCULANTES	\$0.00	\$0.00			
Total de Activos No Circulantes	\$762,506.17	\$681,583.45	Total del Pasivo	\$330,270.80	\$548,353.26
Total del Activo	\$12,256,263.32	\$8,654,809.70	HACIENDA PÚBLICA/ PATRIMONIO		
			HACIENDA PÚBLICA/PATRIMONIO CONTRIBUIDO	\$293,875.32	\$293,875.32
			APORTACIONES	\$0.00	\$0.00
			DONACIONES DE CAPITAL	\$293,875.32	\$293,875.32
			ACTUALIZACIÓN DE LA HACIENDA PÚBLICA/PATRIMONIO	\$0.00	\$0.00
			HACIENDA PÚBLICA /PATRIMONIO GENERADO	\$11,632,117.20	\$7,812,981.12
			RESULTADOS DEL EJERCICIO (AHORRO/DESAHORRO)	\$3,819,536.06	\$2,425,137.01
			RESULTADOS DE EJERCICIOS ANTERIORES	\$12,714,601.53	\$10,289,464.52
			REVALUOS	\$0.00	\$0.00
			RESERVAS	\$0.00	\$0.00



INSTITUTO SONORENSE DE TRANSPARENCIA

SONORA

Estado de Situación Financiera

Ai 31/jul./2022

(Cifras en Pesos)

Usu: Superior
Repr: rptEstadoSituacionFinanciera

Fecha y hora de Impresión | 10/ago/2022 | 01:00 p. m.

CONCEPTO	2022	2021	CONCEPTO	2022	2021
			RECTIFICACIONES DE RESULTADOS DE EJERCICIOS	-\$4,902,020.41	-\$4,902,020.41
			EXCESO O INSUFICIENCIA EN LA ACTUALIZACIÓN DE LA	\$0.00	\$0.00
			RESULTADO POR POSICIÓN MONETARIA	\$0.00	\$0.00
			RESULTADO POR TENENCIA DE ACTIVOS NO MONETARIOS	\$0.00	\$0.00
			Total Hacienda Pública/Patrimonio	\$11,925,992.52	\$8,106,456.44
			Total del Pasivo y Hacienda Pública/Patrimonio	\$12,256,263.32	\$8,654,809.70

"Bajo protesta de decir verdad declaro que los Estados Financieros y sus notas, son razonablemente correctos y son responsabilidad del emisor".



LIC. GUADALUPE TADDEI ZAVALA
COMISIONADA PRESIDENTA



LIC. LIZBETH SABINA GONZALEZ BUSTAMANTE
DIRECTORA GENERAL DE ADMINISTRACION





INSTITUTO SONORENSE DE TRANSPARENCIA SONORA

Ucr: Supervisor
Rep: rptEstadoVariacionHacienda

Estado de Variación en la Hacienda Pública
Del 01/ene/2022 Al 31/jul./2022
(Cifras en Pesos)

Fecha y hora de Impresión 10/ago./2022
01:02 p. m.

Concepto	Hacienda Pública/ Patrimonio Contribuido	Hacienda Pública/ Patrimonio De Ejercicios Anteriores	Hacienda Pública/ Patrimonio Generado Del Ejercicio	Exceso o Insuficiencia en la Actualización de la Hacienda Pública / Patrimonio	Total
HACIENDA PÚBLICA/PATRIMONIO CONTRIBUIDO NETO DE 2021	\$293,875.32	\$0.00	\$0.00	\$0.00	\$293,875.32
APORTACIONES	\$0.00	\$0.00	\$0.00	\$0.00	\$0.00
DONACIONES DE CAPITAL	\$293,875.32	\$0.00	\$0.00	\$0.00	\$293,875.32
ACTUALIZACIÓN DE LA HACIENDA PÚBLICA/PATRIMONIO	\$0.00	\$0.00	\$0.00	\$0.00	\$0.00
HACIENDA PÚBLICA /PATRIMONIO GENERADO NETO DE 2021	\$0.00	\$5,387,444.11	\$2,425,137.01	\$0.00	\$7,812,581.12
RESULTADOS DEL EJERCICIO (AHORRO/ DESAHORRO)	\$0.00	\$0.00	\$2,425,137.01	\$0.00	\$2,425,137.01
RESULTADOS DE EJERCICIOS ANTERIORES	\$0.00	\$10,289,464.52	\$0.00	\$0.00	\$10,289,464.52
REVALUOS	\$0.00	\$0.00	\$0.00	\$0.00	\$0.00
RESERVAS	\$0.00	\$0.00	\$0.00	\$0.00	\$0.00
RECTIFICACIONES DE RESULTADOS DE EJERCICIOS ANTERIORES	\$0.00	-\$4,902,020.41	\$0.00	\$0.00	-\$4,902,020.41
EXCESO O INSUFICIENCIA EN LA ACTUALIZACIÓN DE LA HACIENDA PÚBLICA/ PATRIMONIO NETO DE 2021	\$0.00	\$0.00	\$0.00	\$0.00	\$0.00
RESULTADO POR POSICION MONETARIA	\$0.00	\$0.00	\$0.00	\$0.00	\$0.00
RESULTADO POR TENENCIA DE ACTIVOS NO MONETARIOS	\$0.00	\$0.00	\$0.00	\$0.00	\$0.00
HACIENDA PÚBLICA / PATRIMONIO NETO FINAL DE 2021	\$293,875.32	\$5,387,444.11	\$2,425,137.01	\$0.00	\$8,106,456.44
CAMBIOS EN LA HACIENDA PÚBLICA/PATRIMONIO CONTRIBUIDO NETO DE 2022	\$0.00	\$0.00	\$0.00	\$0.00	\$0.00
AFORTACIONES	\$0.00	\$0.00	\$0.00	\$0.00	\$0.00
DONACIONES DE CAPITAL	\$0.00	\$0.00	\$0.00	\$0.00	\$0.00
ACTUALIZACIÓN DE LA HACIENDA PÚBLICA/PATRIMONIO	\$0.00	\$0.00	\$0.00	\$0.00	\$0.00
VARIACIONES DE LA HACIENDA PÚBLICA / PATRIMONIO GENERADO NETO DE 2022	\$0.00	\$2,425,137.01	\$1,394,399.07	\$0.00	\$3,819,536.08
RESULTADOS DEL EJERCICIO (AHORRO/ DESAHORRO)	\$0.00	\$0.00	\$3,819,536.08	\$0.00	\$3,819,536.08
RESULTADOS DE EJERCICIOS ANTERIORES	\$0.00	\$2,425,137.01	-\$2,425,137.01	\$0.00	\$0.00
REVALUOS	\$0.00	\$0.00	\$0.00	\$0.00	\$0.00
RESERVAS	\$0.00	\$0.00	\$0.00	\$0.00	\$0.00
RECTIFICACIONES DE RESULTADOS DE EJERCICIOS ANTERIORES	\$0.00	\$0.00	\$0.00	\$0.00	\$0.00
CAMBIOS EN EL EXCESO O INSUFICIENCIA EN LA ACTUALIZACIÓN DE LA HACIENDA PÚBLICA/ PATRIMONIO NETO DE 2022	\$0.00	\$0.00	\$0.00	\$0.00	\$0.00
RESULTADO POR POSICION MONETARIA	\$0.00	\$0.00	\$0.00	\$0.00	\$0.00
RESULTADO POR TENENCIA DE ACTIVOS NO MONETARIOS	\$0.00	\$0.00	\$0.00	\$0.00	\$0.00
HACIENDA PÚBLICA / PATRIMONIO NETO FINAL DE 2022	\$293,875.32	\$7,812,581.12	\$3,819,536.08	\$0.00	\$11,925,992.52



Ucr: Supervisor
Rep: rptEstadoVerificacionHacienda

INSTITUTO SONORENSE DE TRANSPARENCIA SONORA

Estado de Variación en la Hacienda Pública Del 01/ene/2022 Al 31/jul./2022 (Cifras en Pesos)

Fecha y hora de Impresión
10/ago/2022
01:02 p. m.

Concepto	Hacienda Pública/ Patrimonio Contribuido	Hacienda Pública/ Patrimonio Generado De Ejercicios Anteriores	Hacienda Pública/ Patrimonio Generado Del Ejercicio	Exceso o Insuficiencia en la Actualización de la Hacienda Pública / Patrimonio	Total
<p>"Bajo protesta de decir verdad declaramos que los Estados Financieros y sus notas, son razonablemente correctos y son responsabilidad del emisor".</p>					

LIC. GUADALUPE TADDEI ZAVALA
COMISIONADA PRESIDENTA

LIC. LIZBETH SABINA GONZALEZ BUSTAMANTE
DIRECTORA GENERAL DE ADMINISTRACION





**INSTITUTO SONORENSE DE TRANSPARENCIA
SONORA**

Flujo de fondos

Del 01/ene/2022 Al 31/jul./2022

(Cifras en Pesos)

Usr: Supervisor
Rep: rptFlujoDeFondos

Fecha y hora de Impresión 10/ago./2022 01:12 p. m.

Concepto	Estimado / Aprobado	Devengado	Recaudado / Pagado
Rubros de Ingresos	\$48,518,814.00	\$21,820,340.80	\$21,820,340.80
IMPUESTOS	\$0.00	\$0.00	\$0.00
CUOTAS Y APORTACIONES DE SEGURIDAD SOCIAL	\$0.00	\$0.00	\$0.00
CONTRIBUCIONES DE MEJORAS	\$0.00	\$0.00	\$0.00
DERECHOS	\$0.00	\$0.00	\$0.00
PRODUCTOS	\$0.00	\$134,570.53	\$134,570.53
APROVECHAMIENTOS	\$0.00	\$0.00	\$0.00
INGRESOS POR VENTA DE BIENES, PRESTACIÓN DE SERVICIOS Y OTROS INGRESOS	\$0.00	\$0.00	\$0.00
PARTICIPACIONES, APORTACIONES, CONVENIOS, INCENTIVOS DERIVADOS DE LA COLABORACIÓN FISCAL Y FONDOS DISTINTOS DE APORTACIONES	\$0.00	\$0.00	\$0.00
TRANSFERENCIAS, ASIGNACIONES, SUBSIDIOS Y SUBVENCIONES, Y PENSIONES Y JUBILACIONES	\$48,518,814.00	\$21,685,770.27	\$21,685,770.27
INGRESOS DERIVADOS DE FINANCIAMIENTOS	\$0.00	\$0.00	\$0.00
Capítulos de Gasto	\$48,518,814.00	\$18,081,727.44	\$18,081,727.44
SERVICIOS PERSONALES	\$29,990,760.00	\$14,164,363.30	\$14,164,363.30
MATERIALES Y SUMINISTROS	\$1,045,008.00	\$507,337.12	\$507,337.12
SERVICIOS GENERALES	\$16,909,736.00	\$3,257,195.90	\$3,257,195.90
TRANSFERENCIAS, ASIGNACIONES, SUBSIDIOS Y OTRAS AYUDAS	\$0.00	\$0.00	\$0.00
BIENES MUEBLES, INMUEBLES E INTAGIBLES	\$573,310.00	\$152,831.12	\$152,831.12
INVERSIÓN PÚBLICA	\$0.00	\$0.00	\$0.00
INVERSIONES FINANCIERAS Y OTRAS PROVISIONES	\$0.00	\$0.00	\$0.00
PARTICIPACIONES Y APORTACIONES	\$0.00	\$0.00	\$0.00
DEUDA PUBLICA	\$0.00	\$0.00	\$0.00
Total de las operaciones	\$0.00	\$3,738,613.36	\$3,738,613.36




LIC. GUADALUPE TADDEI ZAVALA
COMISIONADA PRESIDENTA


LIC. LIZBETH SABINA GONZALEZ BUSTAMANTE
DIRECTORA GENERAL DE ADMINISTRACION



INSTITUTO SONORENSE DE TRANSPARENCIA

Usu: Supervisor
Rep: rptEstadoPresupuestoEgresos_PC

Gasto por Categoría Programática
SONORA
Del 01/ene./2022 Al 31/jul./2022

Fecha y hora de Impresión | 10/ago/2022
01:12 p. m.

Programas	Concepto	Egresos					Subejercicio
		Aprobado	Ampliaciones / (Reducciones)	Modificado	Devengado	Pagado	
		1	2	3=(1+2)	4	5	6 = (3 - 4)
Desempeño de las Funciones							
Regulación y supervisión		\$48,518,814.00	\$0.00	\$48,518,814.00	\$18,081,727.44	\$18,081,727.44	\$30,437,086.56
TOTAL del Gasto		\$48,518,814.00	\$0.00	\$48,518,814.00	\$18,081,727.44	\$18,081,727.44	\$30,437,086.56

[Handwritten Signature]
 LIC. GUADALUPE TADDEI ZAVALA
 COMISIONADA PRESIDENTA

[Handwritten Signature]
 LIC. LIZBETH SABINA GONZALEZ BUSTAMANTE
 DIRECTORA GENERAL DE ADMINISTRACION



Concepto	Estimado / Aprobado	Devengado	Recaudado / Pagado
I. Ingresos Presupuestarios (I=1+2)	\$48,518,814.00	\$21,820,340.80	\$21,820,340.80
1. Ingresos del Gobierno de la Entidad Federativa	\$48,518,814.00	\$21,820,340.80	\$21,820,340.80
2. Ingresos del Sector Paraestatal	\$0.00	\$0.00	\$0.00
II. Egresos Presupuestarios (II=3+4)	\$48,518,814.00	\$18,081,727.44	\$18,081,727.44
3. Egresos del Gobierno de la Entidad Federativa	\$48,518,814.00	\$18,081,727.44	\$18,081,727.44
4. Egresos del Sector Paraestatal	\$0.00	\$0.00	\$0.00
III. Balance Presupuestario (Superávit o Déficit) (III = I - II)	\$0.00	\$3,738,613.36	\$3,738,613.36

Concepto	Estimado / Aprobado	Devengado	Recaudado / Pagado
III. Balance Presupuestario (Superávit o Déficit)	\$0.00	\$3,738,613.36	\$3,738,613.36
IV. Intereses, Comisiones y Gastos de la Deuda	\$0.00	\$0.00	\$0.00
V. Balance Primario (Superávit o Déficit) (V= III + IV)	\$0.00	\$3,738,613.36	\$3,738,613.36

Concepto	Estimado / Aprobado	Devengado	Recaudado / Pagado
A. Financiamiento	\$0.00	\$0.00	\$0.00
B. Amortización de la deuda	\$0.00	\$0.00	\$0.00
C. Financiamiento Neto	\$0.00	\$0.00	\$0.00


LIC. GUADALUPE TADDEI ZAVALA
COMISIONADA PRESIDENTA


LIC. LIZBETH SABINA GONZALEZ BUSTAMANTE
DIRECTORA GENERAL DE ADMINISTRACION



**INSTITUTO SONORENSE DE TRANSPARENCIA
SONORA**

**Informe de Pasivos Contingentes
al 31/jul./2022**

Usu: Supervisor
Rep: rptPasivosContingentes


Fecha y hora de Impresión | 10/ago./2022
01:05 p. m.

"En Cumplimiento a lo dispuesto en los artículos 46, Fracción I, Inciso f), y 52 de la Ley General de Contabilidad Gubernamental y de conformidad con lo establecido en el Capítulo VII, Numeral, II, Inciso h) del Manual de Contabilidad Gubernamental emitido por el CONAC, el Ente Público informa lo siguiente:"

SIN INFORMACIÓN QUE
REVELAR

"Bajo protesta de decir verdad declaramos que los Estados Financieros y sus notas, son razonablemente correctos y son responsabilidad del emisor".


LIC. GUADALUPE TADDEI ZAVALA
COMISIONADA PRESIDENTA


LIC. LIZBETH SABINA GONZALEZ BUSTAMANTE
DIRECTORA GENERAL DE ADMINISTRACION





INSTITUTO SONORENSE DE TRANSPARENCIA
SONORA

Intereses de la Deuda

Del 01/ene./2022 Al 31/jul./2022

Usu: Supervisor
Rep: rptInteresesdeDeuda

Fecha y hora de Impresión | 10/ago./2022
01:11 p. m.

Identificación de Crédito o Instrumento	Devengado	Pagado
Créditos Bancarios		
Total de Intereses de Créditos Bancarios	\$0.00	\$0.00
Otros Instrumentos de Deuda		
Total de Intereses de Otros Instrumentos de Deuda	\$0.00	\$0.00
Total	\$0.00	\$0.00

LIC. GUADALUPE TADDEI ZAVALA

COMISIONADA PRESIDENTA

LIC. LIZBETH SABINA GONZALEZ BUSTAMANTE

DIRECTORA GENERAL DE ADMINISTRACION

