

“2022: Año de la Transformación”
OFICIO ISTAI/PRESI-250/2022

Asunto: informe financiero Septiembre de 2022

Hermosillo, Sonora, 10 de octubre de 2022

DR. CARLOS GERMAN PALAFOX MOYLLERS
SUBSECRETARIO DE EGRESOS
DE LA SECRETARIA DE HACIENDA
P R E S E N T E.-

En cumplimiento a lo que dispone el Art.117 del Reglamento de la Ley de Presupuesto de Egresos, Contabilidad Gubernamental y Gasto Público, adjunto al presente, originales de los informes financieros correspondientes al mes de septiembre del ejercicio 2022.

Sin otro particular, agradezco de antemano la atención que se sirva brindar al presente.

ATENTAMENTE:



LIC. GUADALUPE TADDEIZAVALA
Comisionada Presidenta del ISTAI

GOBIERNO DEL ESTADO DE SONORA
SECRETARIA DE HACIENDA
R **ECIBID** **O**
10 OCT 2022



Usu: Contador
Rep: rptEstadoAnaliticoDeActivosYPasivos_R

INSTITUTO SONORENSE DE TRANSPARENCIA SONORA

Estado Analítico del Activo
Del 01/ene./2022 al 30/sep./2022
(Cifras en Pesos)

Fecha y hora de Impresión | 10/oct./2022
02:35 p. m.

Concepto	Saldo Inicial	Cargos del periodo	Abonos del periodo	Saldo Final	Variación del Periodo
ACTIVO	\$8,654,809.70	\$46,024,836.33	\$42,567,427.43	\$12,112,218.60	\$3,457,408.90
ACTIVO CIRCULANTE	\$7,973,226.25	\$45,855,713.71	\$42,482,769.75	\$11,346,170.21	\$3,372,943.96
EFFECTIVO Y EQUIVALENTES	\$7,973,226.25	\$17,753,653.25	\$14,396,767.80	\$11,330,111.70	\$3,356,885.45
DERECHOS A RECIBIR EFFECTIVO O EQUIVALENTES	\$0.00	\$28,102,060.46	\$28,085,001.95	\$16,058.51	\$16,058.51
ACTIVO NO CIRCULANTE	\$681,583.45	\$169,122.62	\$84,657.68	\$766,048.39	\$84,464.94
BIENES MUEBLES	\$1,634,464.52	\$152,831.12	\$0.00	\$1,787,295.64	\$152,831.12
ACTIVOS INTANGIBLES	\$160,339.56	\$0.00	\$0.00	\$160,339.56	\$0.00
DEPRECIACIÓN, DETERIORO Y AMORTIZACIÓN ACUMULADA DE BIENES	-\$1,113,220.63	\$16,291.50	\$84,657.68	-\$1,181,586.81	-\$88,366.18

"Bajo protesta de decir verdad declaramos que los Estados Financieros y sus notas, son razonablemente correctos y son responsabilidad del emisor".

L. Guadalupe Tadei Zavala

LIC. GUADALUPE TADDEI ZAVALA
COMISIONADA PRESIDENTA

L. Lizbeth Sabina Gonzalez Bustamante

LIC. LIZBETH SABINA GONZALEZ BUSTAMANTE
DIRECTORA GENERAL DE ADMINISTRACION





Usr: Contador
Rep: rptEstadoAnaliticoDeudaYPasivos

INSTITUTO SONORENSE DE TRANSPARENCIA SONORA

Estado Analítico de la Deuda y Otros Pasivos
Del 01/ene./2022 Al 30/sep./2022
(Cifras en Pesos)

Fecha y hora de Impresión | 10/oct./2022
02:35 p. m.

Denominación de las Deudas	Moneda de Contratación	Institución o País Acreedor	Saldo Inicial del Periodo	Saldo Final del Periodo
DEUDA PÚBLICA				
Corto Plazo				
Deuda Interna				
Instituciones de Crédito	Peso	México	\$0.00	\$0.00
Títulos y Valores	Peso	México	\$0.00	\$0.00
Arrendamientos Financieros	Peso	México	\$0.00	\$0.00
Deuda Externa				
Organismos Financieros Internacionales	Peso	México	\$0.00	\$0.00
Deuda Bilateral	Peso	México	\$0.00	\$0.00
Títulos y Valores	Peso	México	\$0.00	\$0.00
Arrendamientos Financieros	Peso	México	\$0.00	\$0.00
Subtotal de Deuda Pública a Corto Plazo	Peso	México	\$0.00	\$0.00
Largo Plazo				
Deuda Interna				
Instituciones de Crédito	Peso	México	\$0.00	\$0.00
Títulos y Valores	Peso	México	\$0.00	\$0.00
Arrendamientos Financieros	Peso	México	\$0.00	\$0.00
Deuda Externa				
Organismos Financieros Internacionales	Peso	México	\$0.00	\$0.00
Deuda Bilateral	Peso	México	\$0.00	\$0.00
Títulos y Valores	Peso	México	\$0.00	\$0.00
Arrendamientos Financieros	Peso	México	\$0.00	\$0.00
Subtotal de Deuda Pública a Largo Plazo	Peso	México	\$0.00	\$0.00
Total de Otros Pasivos	Peso	México	\$548,353.26	\$229,237.81
Total de Deuda Pública y Otros Pasivos	Peso	México	\$548,353.26	\$229,237.81





Usr: Contador
Rep: rptEstadoAnaliticoDeudaYPasivos


INSTITUTO SONORENSE DE TRANSPARENCIA SONORA

Estado Analítico de la Deuda y Otros Pasivos
Del 01/ene./2022 Al 30/sep./2022
(Cifras en Pesos)


Fecha y hora de Impresión | 10/oct./2022
02:35 p. m.

Denominación de las Deudas	Moneda de Contratación	Institución o País Acreedor	Saldo Inicial del Periodo	Saldo Final del Periodo
DEUDA PÚBLICA				

"Bajo protesta de decir verdad declaramos que los Estados Financieros y sus notas, son razonablemente correctos y son responsabilidad del emisor".



LIC. GUADALUPE TADDEI ZAVALA
COMISIONADA PRESIDENTA



LIC. LIZBETH SABINA GONZALEZ BUSTAMANTE
DIRECTORA GENERAL DE ADMINISTRACION



**INSTITUTO SONORENSE DE TRANSPARENCIA
SONORA**

Estado de Cambios en la Situación Financiera

Del 01/ene./2022 Al 30/sep./2022

(Cifras en Pesos)

Usr: Contador

Rep: rptEstadoCambiosSituacionFinanciera

Fecha y hora de Impresión 10/oct./2022
02:32 p. m.

Concepto	Origen	Aplicación
ACTIVO	\$68,366.18	\$3,525,775.08
ACTIVO CIRCULANTE	\$0.00	\$3,372,943.96
EFFECTIVO Y EQUIVALENTES	\$0.00	\$3,356,885.45
DERECHOS A RECIBIR EFFECTIVO O EQUIVALENTES	\$0.00	\$16,058.51
ACTIVO NO CIRCULANTE	\$68,366.18	\$152,831.12
BIENES MUEBLES	\$0.00	\$152,831.12
ACTIVOS INTANGIBLES	\$0.00	\$0.00
DEPRECIACION, DETERIORO Y AMORTIZACION ACUMULADA DE BIENES	\$68,366.18	\$0.00
PASIVO	\$0.00	\$319,115.45
PASIVO CIRCULANTE	\$0.00	\$319,115.45
CUENTAS POR PAGAR A CORTO PLAZO	\$0.00	\$319,115.45
PASIVO NO CIRCULANTE	\$0.00	\$0.00
HACIENDA PUBLICA/ PATRIMONIO	\$3,776,524.35	\$0.00
HACIENDA PUBLICA/PATRIMONIO CONTRIBUIDO	\$0.00	\$0.00
DONACIONES DE CAPITAL	\$0.00	\$0.00
HACIENDA PUBLICA /PATRIMONIO GENERADO	\$3,776,524.35	\$0.00
RESULTADOS DEL EJERCICIO (AHORRO/ DESAHORRO)	\$1,351,387.34	\$0.00
RESULTADOS DE EJERCICIOS ANTERIORES	\$2,425,137.01	\$0.00
RECTIFICACIONES DE RESULTADOS DE EJERCICIOS ANTERIORES	\$0.00	\$0.00
EXCESO O INSUFICIENCIA EN LA ACTUALIZACION DE LA HACIENDA PUBLICA/ PATRIMONIO	\$0.00	\$0.00

"Bajo protesta de veracidad declaramos que los Estados Financieros y sus notas, son razonablemente correctos y son responsabilidad del emisor".

LIC. GUADALUPE TADDEI ZAVALA
COMISIONADA PRESIDENTA

LIC. LIZBETH SABINA GONZALEZ BUSTAMANTE
DIRECTORA GENERAL DE ADMINISTRACION





**INSTITUTO SONORENSE DE TRANSPARENCIA
SONORA**

Estado de Flujos de Efectivo

Del 01/ene/2022 Al 30/sep./2022

(Cifras en Pesos)


Usr: Contador


Rep: rptEstadoFlujosEfectivo

Fecha y hora de Impresión 10/oct./2022
02:34 p. m.

Concepto	2022	2021
FLUJOS DE EFECTIVO DE LAS ACTIVIDADES DE OPERACIÓN		
ORIGEN	\$27,919,991.45	\$35,015,600.90
PRODUCTOS	\$188,599.10	\$146,764.42
TRANSFERENCIAS, ASIGNACIONES, SUBSIDIOS Y SUBVENCIONES, Y PENSIONES Y JUBILACIONES	\$27,731,392.35	\$34,784,937.68
OTROS ORIGENES DE OPERACIÓN	\$0.00	\$83,898.80
APLICACIÓN	\$24,410,274.88	\$32,387,906.98
SERVICIOS PERSONALES	\$17,825,234.94	\$24,259,335.40
MATERIALES Y SUMINISTROS	\$690,824.51	\$944,175.48
SERVICIOS GENERALES	\$5,559,041.47	\$7,184,396.10
OTRAS APLICACIONES DE OPERACIÓN	\$335,173.96	\$0.00
FLUJOS NETOS DE EFECTIVO POR ACTIVIDADES DE OPERACIÓN	\$3,509,716.57	\$2,627,693.92
FLUJOS DE EFECTIVO DE LAS ACTIVIDADES DE INVERSIÓN		
APLICACIÓN	\$152,831.12	\$124,178.00
BIENES MUEBLES	\$152,831.12	\$124,178.00
FLUJOS NETOS DE EFECTIVO POR ACTIVIDADES DE INVERSIÓN	-\$152,831.12	-\$124,178.00
FLUJO DE EFECTIVO DE LAS ACTIVIDADES DE FINANCIAMIENTO		
INCREMENTO/DISMINUCIÓN NETA EN EL EFECTIVO Y EQUIVALENTES AL EFECTIVO	\$3,356,885.45	\$2,503,515.92
EFECTIVO Y EQUIVALENTES AL EFECTIVO AL INICIO DEL EJERCICIO	\$7,973,226.25	\$5,469,710.33
EFECTIVO Y EQUIVALENTES AL EFECTIVO AL FINAL DEL EJERCICIO	\$11,330,111.70	\$7,973,226.25

"Bajo protesta de decir verdad declaramos que los Estados Financieros y sus notas, son razonablemente correctos y son responsabilidad del emisor".


LIC. GUADALUPE TADDEI ZAVALA
COMISIONADA PRESIDENTA


LIC. LIZBETH SABINA GONZALEZ BUSTAMANTE
DIRECTORA GENERAL DE ADMINISTRACION





Usu: Contador
Rep: rptEstadoSituacionFinanciera_ant

INSTITUTO SONORENSE DE TRANSPARENCIA SONORA

Estado de Situación Financiera

Al 30/sep./2022

(Cifras en Pesos)

Fecha y 10/oct./2022

hora de Impresión 02:26 p. m.

	2022	2021		2022	2021
ACTIVO			PASIVO		
ACTIVO CIRCULANTE	\$11,346,170.21	\$7,973,226.25	PASIVO CIRCULANTE	\$229,237.81	\$548,353.26
EFFECTIVO Y EQUIVALENTES	\$11,330,111.70	\$7,878,226.25	CUENTAS POR PAGAR A CORTO PLAZO	\$229,237.81	\$548,353.26
DERECHOS A RECIBIR EFECTIVO O EQUIVALENTES	\$16,058.51	\$0.00	Total de Pasivos Circulantes	\$229,237.81	\$548,353.26
Total de Activos Circulantes	\$11,346,170.21	\$7,973,226.25	PASIVO NO CIRCULANTE	\$0.00	\$0.00
ACTIVO NO CIRCULANTE	\$766,048.39	\$681,583.45	Total del Pasivo	\$229,237.81	\$548,353.26
BIENES MUEBLES	\$1,787,295.64	\$1,604,404.50	HACIENDA PÚBLICA/ PATRIMONIO		
ACTIVOS INTANGIBLES	\$160,339.56	\$160,339.56	HACIENDA PÚBLICA/PATRIMONIO CONTRIBUIDO	\$293,875.32	\$293,875.32
DEPRECIACIÓN, DETERIORO Y AMORTIZACIÓN ACUMULADA	-\$1,181,596.81	-\$1,113,220.63	DONACIONES DE CAPITAL	\$293,875.32	\$293,875.32
Total de Activos No Circulantes	\$766,048.39	\$681,583.45	HACIENDA PÚBLICA /PATRIMONIO GENERADO	\$11,589,105.47	\$7,812,581.12
Total del Activo	\$12,112,218.60	\$8,654,809.70	RESULTADOS DEL EJERCICIO (AHORRO/ DESAHORRO)	\$3,776,524.35	\$2,425,157.91
			RESULTADOS DE EJERCICIOS ANTERIORES	\$12,714,601.53	\$10,239,484.93
			RECTIFICACIONES DE RESULTADOS DE EJERCICIOS ANTERIORES	-\$4,902,020.41	-\$4,902,020.41
			EXCESO O INSUFICIENCIA EN LA ACTUALIZACIÓN DE LA HACIENDA PÚBLICA	\$0.00	\$0.00
			Total Hacienda Pública/Patrimonio	\$11,882,980.79	\$8,106,456.44
			Total del Pasivo y Hacienda Pública/Patrimonio	\$12,112,218.60	\$8,654,809.70

"Bajo protesta de decir verdad declaramos que los Estados Financieros y sus notas, son razonablemente correctos y son responsabilidad del emisor".

Guadalupe Tadei Zavala

LIC. GUADALUPE TADDEI ZAVALA
COMISIONADA PRESIDENTA

Lizbeth Sabina Gonzalez Bustamante

LIC. LIZBETH SABINA GONZALEZ BUSTAMANTE
DIRECTORA GENERAL DE ADMINISTRACION





**INSTITUTO SONORENSE DE TRANSPARENCIA
SONORA**

**Estado de Variación en la Hacienda Pública
Del 01/ene/2022 Al 30/sep./2022**

Fecha y 10/oct./2022

hora de Impresión 02:29 p. m.

Usr: Contador
Rep: rptEstadoVariacionHacienda

(Cifras en Pesos)

Concepto	Hacienda Pública/ Patrimonio Contribuido	Hacienda Pública/ Patrimonio Generado De Ejercicios Anteriores	Hacienda Pública/ Patrimonio Generado Del Ejercicio	Exceso o Insuficiencia en la Actualización de la Hacienda Pública / Patrimonio	Total
HACIENDA PÚBLICA/PATRIMONIO CONTRIBUIDO NETO DE 2021	\$293,875.32	\$0.00	\$0.00	\$0.00	\$293,875.32
APORTACIONES	\$0.00	\$0.00	\$0.00	\$0.00	\$0.00
DONACIONES DE CAPITAL	\$293,875.32	\$0.00	\$0.00	\$0.00	\$293,875.32
ACTUALIZACIÓN DE LA HACIENDA PÚBLICA/PATRIMONIO	\$0.00	\$0.00	\$0.00	\$0.00	\$0.00
HACIENDA PÚBLICA /PATRIMONIO GENERADO NETO DE 2021	\$0.00	\$5,387,444.11	\$2,425,137.01	\$0.00	\$7,812,581.12
RESULTADOS DEL EJERCICIO (AHORRO/ DESAHORRO)	\$0.00	\$0.00	\$2,425,137.01	\$0.00	\$2,425,137.01
RESULTADOS DE EJERCICIOS ANTERIORES	\$0.00	\$10,289,464.52	\$0.00	\$0.00	\$10,289,464.52
REVALÚOS	\$0.00	\$0.00	\$0.00	\$0.00	\$0.00
RESERVAS	\$0.00	\$0.00	\$0.00	\$0.00	\$0.00
RECTIFICACIONES DE RESULTADOS DE EJERCICIOS ANTERIORES	\$0.00	-\$4,902,020.41	\$0.00	\$0.00	-\$4,902,020.41
EXCESO O INSUFICIENCIA EN LA ACTUALIZACIÓN DE LA HACIENDA PÚBLICA/ PATRIMONIO NETO DE 2021	\$0.00	\$0.00	\$0.00	\$0.00	\$0.00
RESULTADO POR POSICIÓN MONETARIA	\$0.00	\$0.00	\$0.00	\$0.00	\$0.00
RESULTADO POR TENENCIA DE ACTIVOS NO MONETARIOS	\$0.00	\$0.00	\$0.00	\$0.00	\$0.00
HACIENDA PÚBLICA / PATRIMONIO NETO FINAL DE 2021	\$293,875.32	\$5,387,444.11	\$2,425,137.01	\$0.00	\$8,106,456.44
CAMBIOS EN LA HACIENDA PÚBLICA/PATRIMONIO CONTRIBUIDO NETO DE 2022	\$0.00	\$0.00	\$0.00	\$0.00	\$0.00
APORTACIONES	\$0.00	\$0.00	\$0.00	\$0.00	\$0.00
DONACIONES DE CAPITAL	\$0.00	\$0.00	\$0.00	\$0.00	\$0.00
ACTUALIZACIÓN DE LA HACIENDA PÚBLICA/PATRIMONIO	\$0.00	\$0.00	\$0.00	\$0.00	\$0.00
VARIACIONES DE LA HACIENDA PÚBLICA / PATRIMONIO GENERADO NETO DE 2022	\$0.00	\$2,425,137.01	\$1,351,387.34	\$0.00	\$3,776,524.35
RESULTADOS DEL EJERCICIO (AHORRO/ DESAHORRO)	\$0.00	\$0.00	\$3,776,524.35	\$0.00	\$3,776,524.35
RESULTADOS DE EJERCICIOS ANTERIORES	\$0.00	\$2,425,137.01	-\$2,425,137.01	\$0.00	\$0.00
REVALÚOS	\$0.00	\$0.00	\$0.00	\$0.00	\$0.00
RESERVAS	\$0.00	\$0.00	\$0.00	\$0.00	\$0.00
RECTIFICACIONES DE RESULTADOS DE EJERCICIOS ANTERIORES	\$0.00	\$0.00	\$0.00	\$0.00	\$0.00
CAMBIOS EN EL EXCESO O INSUFICIENCIA EN LA ACTUALIZACIÓN DE LA HACIENDA PÚBLICA/ PATRIMONIO NETO DE 2022	\$0.00	\$0.00	\$0.00	\$0.00	\$0.00
RESULTADO POR POSICIÓN MONETARIA	\$0.00	\$0.00	\$0.00	\$0.00	\$0.00
RESULTADO POR TENENCIA DE ACTIVOS NO MONETARIOS	\$0.00	\$0.00	\$0.00	\$0.00	\$0.00
HACIENDA PÚBLICA / PATRIMONIO NETO FINAL DE 2022	\$293,875.32	\$7,812,581.12	\$3,776,524.35	\$0.00	\$11,882,980.79





Usr: Contador
Rep: rptEstadoVariacionHacienda

INSTITUTO SONORENSE DE TRANSPARENCIA SONORA

Estado de Variación en la Hacienda Pública
Del 01/ene/2022 Al 30/sep./2022

(Cifras en Pesos)

Fecha y 10/oct./2022


hora de Impresión 02:29 p. m.

Concepto	Hacienda Pública/ Patrimonio Contribuido	Hacienda Pública/ Patrimonio Generado De Ejercicios Anteriores	Hacienda Pública/ Patrimonio Generado Del Ejercicio	Exceso o Insuficiencia en la Actualización de la Hacienda Pública / Patrimonio	Total
----------	--	---	--	--	-------

"Bajo protesta de decir verdad declaramos que los Estados Financieros y sus notas, son razonablemente correctos y son responsabilidad del emisor".



LIC. GUADALUPE TADDEI ZAVALA
COMISIONADA PRESIDENTA



LIC. LIZBETH SABINA GONZALEZ BUSTAMANTE
DIRECTORA GENERAL DE ADMINISTRACION





**INSTITUTO SONORENSE DE TRANSPARENCIA
SONORA**

Estado de Actividades

Del 01/ene./2022 al 30/sep./2022

(Cifras en Pesos)


Usr: Y.cons


Rep: rptEstadoActividades

Fecha y hora de Impresión | 10/oct./2022
02:59 p. m.

Concepto	2022	2021
INGRESOS Y OTROS BENEFICIOS		
INGRESOS DE GESTIÓN	\$188,599.10	\$146,764.42
PRODUCTOS	\$188,599.10	\$146,764.42
PARTICIPACIONES, APORTACIONES, CONVENIOS, INCENTIVOS DERIVADOS DE LA COLABORACIÓN FISCAL, FONDOS DISTINTOS DE APORTACIONES, TRANSFERENCIAS, ASIGNACIONES, SUBSIDIOS Y SUBVENCIONES, Y PENSIONES Y JUBILACIONES	\$27,731,392.35	\$34,784,937.68
TRANSFERENCIAS, ASIGNACIONES, SUBSIDIOS Y SUBVENCIONES, Y PENSIONES Y JUBILACIONES	\$27,731,392.35	\$34,784,937.68
SUBSIDIOS Y SUBVENCIONES	\$27,731,392.35	\$34,784,937.68
OTROS INGRESOS Y BENEFICIOS	\$0.00	\$0.00
Total de Ingresos y Otros Beneficios	\$27,919,991.45	\$34,931,702.10
GASTOS Y OTRAS PÉRDIDAS		
GASTOS DE FUNCIONAMIENTO	\$24,075,100.92	\$32,387,906.98
SERVICIOS PERSONALES	\$17,825,234.94	\$24,259,335.40
MATERIALES Y SUMINISTROS	\$690,824.51	\$944,175.48
SERVICIOS GENERALES	\$5,559,041.47	\$7,184,396.10
TRANSFERENCIAS, ASIGNACIONES, SUBSIDIOS Y OTRAS AYUDAS	\$0.00	\$0.00
PARTICIPACIONES Y APORTACIONES	\$0.00	\$0.00
INTERESES, COMISIONES Y OTROS GASTOS DE LA DEUDA PÚBLICA	\$0.00	\$0.00
OTROS GASTOS Y PÉRDIDAS EXTRAORDINARIAS	\$68,366.18	\$118,658.11
ESTIMACIONES, DEPRECIACIONES, DETERIOROS, OBSOLESCENCIA Y AMORTIZACIONES	\$68,366.18	\$118,658.11
INVERSIÓN PÚBLICA	\$0.00	\$0.00
Total de Gastos y otras Pérdidas	\$24,143,467.10	\$32,506,565.09
Resultado del Ejercicio (Ahorro/Desahorro)	\$3,776,524.35	\$2,425,137.01

"Bajo protesta de decir verdad declaramos que los Estados Financieros y sus notas, son razonablemente correctos y son responsabilidad del emisor".


LIC. GUADALUPE TADDEI ZAVALA
COMISIONADA PRESIDENTA


LIC. LIZBETH SABINA GONZALEZ BUSTAMANTE
DIRECTORA GENERAL DE ADMINISTRACION





**INSTITUTO SONORENSE DE TRANSPARENCIA
SONORA**

Flujo de fondos

Del 01/ene/2022 Al 30/sep./2022
(Cifras en Pesos)

Usr: Y.cons
Rep: rptFlujoDeFondos

Fecha y hora de Impresión | 10/oct./2022
03:01 p. m.

Concepto	Estimado / Aprobado	Devengado	Recaudado / Pagado
Rubros de Ingresos	\$48,518,814.00	\$27,919,991.45	\$27,919,991.45
IMPUESTOS	\$0.00	\$0.00	\$0.00
CUOTAS Y APORTACIONES DE SEGURIDAD SOCIAL	\$0.00	\$0.00	\$0.00
CONTRIBUCIONES DE MEJORAS	\$0.00	\$0.00	\$0.00
DERECHOS	\$0.00	\$0.00	\$0.00
PRODUCTOS	\$0.00	\$188,599.10	\$188,599.10
APROVECHAMIENTOS	\$0.00	\$0.00	\$0.00
INGRESOS POR VENTA DE BIENES, PRESTACIÓN DE SERVICIOS Y OTROS INGRESOS	\$0.00	\$0.00	\$0.00
PARTICIPACIONES, APORTACIONES, CONVENIOS, INCENTIVOS DERIVADOS DE LA COLABORACIÓN FISCAL Y FONDOS DISTINTOS DE APORTACIONES	\$0.00	\$0.00	\$0.00
TRANSFERENCIAS, ASIGNACIONES, SUBSIDIOS Y SUBVENCIONES, Y PENSIONES Y JUBILACIONES	\$48,518,814.00	\$27,731,392.35	\$27,731,392.35
INGRESOS DERIVADOS DE FINANCIAMIENTOS	\$0.00	\$0.00	\$0.00
Capítulos de Gasto	\$48,518,814.00	\$24,227,932.04	\$24,227,932.04
SERVICIOS PERSONALES	\$29,990,760.00	\$17,825,234.94	\$17,825,234.94
MATERIALES Y SUMINISTROS	\$1,191,960.00	\$690,824.51	\$690,824.51
SERVICIOS GENERALES	\$16,762,784.00	\$5,559,041.47	\$5,559,041.47
TRANSFERENCIAS, ASIGNACIONES, SUBSIDIOS Y OTRAS AYUDAS	\$0.00	\$0.00	\$0.00
BIENES MUEBLES, INMUEBLES E INTAGIBLES	\$573,310.00	\$152,831.12	\$152,831.12
INVERSIÓN PÚBLICA	\$0.00	\$0.00	\$0.00
INVERSIONES FINANCIERAS Y OTRAS PROVISIONES	\$0.00	\$0.00	\$0.00
PARTICIPACIONES Y APORTACIONES	\$0.00	\$0.00	\$0.00
DEUDA PUBLICA	\$0.00	\$0.00	\$0.00
Total de las operaciones	\$0.00	\$3,692,059.41	\$3,692,059.41



LIC. GUADALUPE TADDEI ZAVALA
COMISIONADA PRESIDENTA



LIC. LIZBETH SABINA GONZALEZ BUSTAMANTE
DIRECTORA GENERAL DE ADMINISTRACION





**INSTITUTO SONORENSE DE TRANSPARENCIA
SONORA**
**Informe de Pasivos Contingentes
al 30/sep./2022**

Usr: Contador
Rep: rptPasivosContingentes

Fecha y hora de Impresión | 10/oct./2022
02:37 p. m.

"En Cumplimiento a lo dispuesto en los artículos 46, Fracción I, Inciso f), y 52 de la Ley General de Contabilidad Gubernamental y de conformidad con lo establecido en el Capítulo VII, Numeral, II, Inciso h) del Manual de Contabilidad Gubernamental emitido por el CONAC, el Ente Público informa lo siguiente:"

SIN INFORMACIÓN QUE
REVELAR

"Bajo protesta de decir verdad declaramos que los Estados Financieros y sus notas, son razonablemente correctos y son responsabilidad del emisor".


LIC. GUADALUPE TADDEI ZAVALA

COMISIONADA PRESIDENTA


LIC. LIZBETH SABINA GONZALEZ BUSTAMANTE

DIRECTORA GENERAL DE ADMINISTRACION





Usu: Contador
Rep: rptConciliacionPresupuestal

INSTITUTO SONORENSE DE TRANSPARENCIA SONORA


Conciliación entre los Egresos Presupuestarios y los Gastos Contables
Correspondiente Del 01/ene./2022 al 30/sep./2022

Fecha y hora de Impresión | 10/oct./2022
02:38 p. m.

1.-TOTAL DE EGRESOS PRESUPUESTARIOS	\$24,227,932.04
2. MENOS EGRESOS PRESUPUESTARIOS NO CONTABLES	\$152,831.12
2.3 MOBILIARIO Y EQUIPO DE ADMINISTRACION	\$152,831.12
3. MÁS GASTOS CONTABLES NO PRESUPUESTARIOS	\$68,366.18
3.1 ESTIMACIONES, DEPRECIACIONES, DEFERIDOS, OBSOLESCENCIA Y AMORTIZACIONES	\$68,366.18
4. TOTAL DE GASTOS CONTABLES	\$24,143,467.10



LIC. GUADALUPE TADDEI ZAVALA
COMISIONADA PRESIDENTA



LIC. LIZBETH SABINA GONZALEZ BUSTAMANTE
DIRECTORA GENERAL DE ADMINISTRACION





Usu: Contador
Rep: rptConciliacionPresupuestal

**INSTITUTO SONORENSE DE TRANSPARENCIA
SONORA**
Conciliación entre los Ingresos Presupuestarios y Contables
Correspondiente Del 01/ene./2022 al 30/sep./2022

Fecha y hora de Impresión | 10/oct./2022
02:37 p. m.

1.-TOTAL DE INGRESOS PRESUPUESTARIOS	\$27,919,991.45
2. MÁS INGRESOS CONTABLES NO PRESUPUESTARIOS	\$0.00
3. MENOS INGRESOS PRESUPUESTARIOS NO CONTABLES	\$0.00
4. TOTAL DE INGRESOS CONTABLES	\$27,919,991.45

[Handwritten signature in red ink]

LIC. GUADALUPE TADDEI ZAVALA
COMISIONADA PRESIDENTA

[Handwritten signature in blue ink]

LIC. LIZBETH SABINA GONZALEZ BUSTAMANTE
DIRECTORA GENERAL DE ADMINISTRACION





INSTITUTO SONORENSE DE TRANSPARENCIA
SONORA

Endeudamiento Neto

Del 01/ene./2022 Al 30/sep./2022

Utr: Contador
Rep: rptEndeudamientoNeto

Fecha y hora de Impresión | 10/oct./2022
02:44 p. m.

Identificación de Crédito o Instrumento	Contratación/Colocación	Amortización	Endeudamiento Neto
	A	B	C=A-B
Créditos Bancarios			
Total Créditos Bancarios	\$0.00	\$0.00	\$0.00
Otros Instrumentos de Deuda			
Total Otros Instrumentos de Deuda	\$0.00	\$0.00	\$0.00
Total	\$0.00	\$0.00	\$0.00

LIC. GUADALUPE TADDEI ZAVALA
COMISIONADA PRESIDENTA

LIC. LIZBETH SABINA GONZALEZ BUSTAMANTE
DIRECTORA GENERAL DE ADMINISTRACION





Usr: Contador
Rep: rptEstadoPresupuestoEgresos_UA3_GB_SC

INSTITUTO SONORENSE DE TRANSPARENCIA SONORA

Estado Analítico del Ejercicio del Presupuesto de Egresos

Clasificación Administrativa - Sector Paraestatal

Del 01/ene./2022 Al 30/sep./2022


Fecha y 10/oct./2022

hora de Impresión 02:43 p. m.

Concepto	Egresos					
	Aprobado	Ampliaciones / (Reducciones)	Modificado	Devengado	Pagado	Subejercicio
	1	2	3=(1+2)	4	5	6 = (3 - 4)



LIC. GUADALUPE TADDEI ZAVALA
COMISIONADA PRESIDENTA



LIC. LIZBETH SABINA GONZALEZ BUSTAMANTE
DIRECTORA GENERAL DE ADMINISTRACION





**INSTITUTO SONORENSE DE TRANSPARENCIA
SONORA**

**Estado Analítico del Ejercicio del Presupuesto de Egresos
Clasificación Económica (por Tipo de Gasto)**

Usr: Contador
Rep: rptEstadoPresupuestoEgresos_CL2

| Del 01/ene./2022 Al 30/sep./2022

Fecha y hora de Impresión | 10/oct./2022 | 02:43 p. m.

Concepto	Egresos					
	Aprobado	Ampliaciones / (Reducciones)	Modificado	Devengado	Pagado	Subejercicio
	1	2	3=(1+2)	4	5	6 = (3 - 4)
Gasto Corriente	\$47,945,504.00	\$0.27	\$47,945,504.27	\$24,075,100.92	\$24,075,100.92	\$23,870,403.35
Gasto de Capital	\$573,310.00	\$0.00	\$573,310.00	\$152,831.12	\$152,831.12	\$420,478.88
Total del Gasto	\$48,518,814.00	\$0.27	\$48,518,814.27	\$24,227,932.04	\$24,227,932.04	\$24,290,882.23

[Red signature]
LIC. GUADALUPE TADDEI ZAVALA
COMISIONADA PRESIDENTA

[Blue signature]
LIC. LIZBETH SABINA GONZALEZ BUSTAMANTE
DIRECTORA GENERAL DE ADMINISTRACION





Usr: Contador
Rep: rptEstadoPresupuestoEgresos_CP_CTO

INSTITUTO SONORENSE DE TRANSPARENCIA SONORA

Estado Analítico del Ejercicio del Presupuesto de Egresos
Clasificación por Objeto del Gasto (Capítulo y Concepto)
| Del 01/ene./2022 Al 30/sep./2022

Fecha y hora de Impresión | 10/oct./2022
02:42 p. m.

Concepto	Egresos					
	Aprobado	Ampliaciones / (Reducciones)	Modificado	Devengado	Pagado	Subejercicio
	1	2	3=(1+2)	4	5	6 = (3 - 4)
SERVICIOS PERSONALES	\$29,990,760.00	\$0.00	\$29,990,760.00	\$17,825,234.94	\$17,825,234.94	\$12,165,525.06
REMUNERACIONES AL PERSONAL DE CARÁCTER PERMANENTE	\$8,193,468.00	\$0.00	\$8,193,468.00	\$5,867,260.37	\$5,867,260.37	\$2,326,207.63
REMUNERACIONES ADICIONALES Y ESPECIALES	\$11,429,604.00	\$0.00	\$11,429,604.00	\$5,888,212.07	\$5,888,212.07	\$5,541,391.93
SEGURIDAD SOCIAL	\$6,164,040.00	\$0.00	\$6,164,040.00	\$4,260,753.28	\$4,260,753.28	\$1,903,286.72
OTRAS PRESTACIONES SOCIALES Y ECONOMICAS	\$4,203,648.00	\$0.00	\$4,203,648.00	\$1,809,009.22	\$1,809,009.22	\$2,394,638.78
MATERIALES Y SUMINISTROS	\$1,191,960.00	\$170,000.00	\$1,361,960.00	\$690,824.51	\$690,824.51	\$671,135.49
MATERIALES DE ADMINISTRACIÓN, EMISIÓN DE DOCUMENTOS Y ARTICULOS	\$536,832.00	\$83,800.00	\$620,632.00	\$418,751.88	\$418,751.88	\$201,880.12
ALIMENTOS Y UTENSILIOS	\$67,320.00	\$0.00	\$67,320.00	\$35,413.03	\$35,413.03	\$31,906.97
MATERIALES Y ARTICULOS DE CONSTRUCCION Y DE REPARACION	\$11,364.00	\$0.00	\$11,364.00	\$409.00	\$409.00	\$10,955.00
PRODUCTOS QUIMICOS, FARMACEUTICOS Y DE LABORATORIO	\$2,412.00	\$16,200.00	\$18,612.00	\$8,572.85	\$8,572.85	\$10,039.15
COMBUSTIBLES, LUBRICANTES Y ADITIVOS	\$558,408.00	\$0.00	\$558,408.00	\$208,004.15	\$208,004.15	\$350,403.85
VESTUARIO, BLANCOS, PRENDAS DE PROTECCION Y ARTICULOS DEPORTIVOS	\$0.00	\$70,000.00	\$70,000.00	\$19,673.60	\$19,673.60	\$50,326.40
HERRAMIENTAS, REFACCIONES Y ACCESORIOS MENORES	\$15,624.00	\$0.00	\$15,624.00	\$0.00	\$0.00	\$15,624.00
SERVICIOS GENERALES	\$16,762,784.00	-\$169,999.73	\$16,592,784.27	\$5,559,041.47	\$5,559,041.47	\$11,033,742.80
SERVICIOS BASICOS	\$573,432.00	\$20,000.00	\$593,432.00	\$408,408.81	\$408,408.81	\$185,023.19
SERVICIO DE ARRENDAMIENTO	\$1,029,564.00	\$0.00	\$1,029,564.00	\$800,576.28	\$800,576.28	\$228,987.72
SERVICIOS PROFESIONALES, CIENTIFICOS, TECNICOS Y OTROS SERVICIOS	\$4,906,236.00	-\$151,712.00	\$4,754,524.00	\$1,932,662.84	\$1,932,662.84	\$2,821,861.16
SERVICIOS FINANCIEROS, BANCARIOS Y COMERCIALES	\$110,136.00	\$30,712.00	\$140,848.00	\$110,501.33	\$110,501.33	\$30,346.67
SERVICIOS DE INSTALACION, REPARACION, MANTENIMIENTO Y CONSERVACION	\$357,324.00	\$809,500.27	\$1,166,824.27	\$866,656.28	\$866,656.28	\$300,167.99
SERVICIOS DE COMUNICACION SOCIAL Y PUBLICIDAD	\$4,254,512.00	-\$176,500.00	\$4,078,012.00	\$685,456.00	\$685,456.00	\$3,392,556.00
SERVICIOS DE TRASLADO Y VIATICOS	\$3,063,672.00	-\$702,000.00	\$2,361,672.00	\$291,887.36	\$291,887.36	\$2,069,784.64
SERVICIOS OFICIALES	\$2,034,132.00	\$0.00	\$2,034,132.00	\$191,475.98	\$191,475.98	\$1,842,656.02
OTROS SERVICIOS GENERALES	\$433,776.00	\$0.00	\$433,776.00	\$271,416.59	\$271,416.59	\$162,359.41
BIENES MUEBLES, INMUEBLES E INTAGIBLES	\$573,310.00	\$0.00	\$573,310.00	\$152,831.12	\$152,831.12	\$420,478.88
MOBILIARIO Y EQUIPO DE ADMINISTRACION	\$504,452.00	\$0.00	\$504,452.00	\$152,831.12	\$152,831.12	\$351,620.88
ACTIVOS INTANGIBLES	\$68,858.00	\$0.00	\$68,858.00	\$0.00	\$0.00	\$68,858.00
Total del Gasto	\$48,518,814.00	\$0.27	\$48,518,814.27	\$24,227,932.04	\$24,227,932.04	\$24,290,882.23





Usu. Contador
Rep. rptEstadoPresupuestoEgresos_CP_CTO

INSTITUTO SONORENSE DE TRANSPARENCIA SONORA

Estado Analítico del Ejercicio del Presupuesto de Egresos Clasificación por Objeto del Gasto (Capítulo y Concepto)

Del 01/ene./2022 Al 30/sep./2022

Fecha y 10/oct./2022

hora de Impresión 02:42 p. m.

Concepto	Egresos					
	Aprobado	Ampliaciones / (Reducciones)	Modificado	Devengado	Pagado	Subejercicio
	1	2	3=(1+2)	4	5	6 = (3 - 4)

LIC. GUADALUPE TADEI ZAVALA
COMISIONADA PRESIDENTA

LIC. LIZBETH SABINA GONZALEZ BUSTAMANTE
DIRECTORA GENERAL DE ADMINISTRACION





Usr: Contador
Rep: rptEstadoPresupuestoEgresos_PC

**INSTITUTO SONORENSE DE TRANSPARENCIA
SONORA**

**Gasto por Categoría Programática
Del 01/ene./2022 Al 30/sep./2022**

Fecha y hora de Impresión | 10/oct./2022
02:46 p. m.

Concepto	Egresos					Subejercicio 6 = (3 - 4)
	Aprobado 1	Ampliaciones / (Reducciones) 2	Modificado 3=(1+2)	Devengado 4	Pagado 5	
Programas						
Desempeño de las Funciones						
Regulación y supervisión	\$48,518,814.00	\$0.27	\$48,518,814.27	\$24,227,932.04	\$24,227,932.04	\$24,290,882.23
Total del Gasto	\$48,518,814.00	\$0.27	\$48,518,814.27	\$24,227,932.04	\$24,227,932.04	\$24,290,882.23



LIC. GUADALUPE TADDEI ZAVALA
COMISIONADA PRESIDENTA



LIC. LIZBETH SABINA GONZALEZ BUSTAMANTE
DIRECTORA GENERAL DE ADMINISTRACION





Usu. Contador
Rep rptEstadoPresupuestoEgresos-UA3-GB-SC

**INSTITUTO SONORENSE DE TRANSPARENCIA
SONORA**

**Estado Analítico del Ejercicio del Presupuesto de Egresos
Clasificación Administrativa - Orden de Gobierno**

Del 01/ene./2022 Al 30/sep./2022


Fecha y 10/oct./2022

hora de Impresión 02:43 p. m.

Concepto	Egresos					
	Aprobado	Ampliaciones / (Reducciones)	Modificado	Devengado	Pagado	Subejercicio
	1	2	3=(1+2)	4	5	6 = (3 - 4)
TOTAL DEL GASTO	\$48,518,814.00	\$0.27	\$48,518,814.27	\$24,227,932.04	\$24,227,932.04	\$24,290,882.23
ORGANOS AUTÓNOMOS	\$48,518,814.00	\$0.27	\$48,518,814.27	\$24,227,932.04	\$24,227,932.04	\$24,290,882.23



LIC. GUADALUPE TADDEI ZÚÑIGA
COMISIONADA PRESIDENTA



LIC. LIZBETH SABINA GONZALEZ BUSTAMANTE
DIRECTORA GENERAL DE ADMINISTRACION





**INSTITUTO SONORENSE DE TRANSPARENCIA
SONORA**

**Estado Analítico de Ingresos
Del 01/ene./2022 Al 30/sep./2022**

Usr: Contador
Rep: rptEstadoPresupuestoIngresosRB_CP_2019

Fecha y hora de Impresión | 10/oct./2022
02:41 p. m.

Rubro de Ingresos	Ingreso					Diferencia (6=5-1)
	Estimado	Ampliaciones y Reducciones	Modificado	Devengado	Recaudado	
	(1)	(2)	(3=1+2)	(4)	(5)	
IMPUESTOS	\$0.00	\$0.00	\$0.00	\$0.00	\$0.00	0.00
CUOTAS Y APORTACIONES DE SEGURIDAD SOCIAL	\$0.00	\$0.00	\$0.00	\$0.00	\$0.00	0.00
CONTRIBUCIONES DE MEJORAS	\$0.00	\$0.00	\$0.00	\$0.00	\$0.00	0.00
DERECHOS	\$0.00	\$0.00	\$0.00	\$0.00	\$0.00	0.00
PRODUCTOS	\$0.00	\$0.00	\$0.00	\$188,599.10	\$188,599.10	188,599.10
APROVECHAMIENTOS	\$0.00	\$0.00	\$0.00	\$0.00	\$0.00	0.00
INGRESOS POR VENTA DE BIENES, PRESTACIÓN DE SERVICIOS Y OTROS	\$0.00	\$0.00	\$0.00	\$0.00	\$0.00	0.00
PARTICIPACIONES, APORTACIONES, CONVENIOS, INCENTIVOS DERIVADOS	\$0.00	\$0.00	\$0.00	\$0.00	\$0.00	0.00
TRANSFERENCIAS, ASIGNACIONES, SUBSIDIOS Y SUBVENCIONES, Y PERCEPCIONES	\$48,518,814.00	\$0.00	\$48,518,814.00	\$27,731,392.35	\$27,731,392.35	-20,787,421.65
INGRESOS DERIVADOS DE FINANCIAMIENTOS	\$0.00	\$0.00	\$0.00	\$0.00	\$0.00	0.00
Total	\$48,518,814.00	\$0.00	\$48,518,814.00	\$27,919,991.45	\$27,919,991.45	-20,598,822.55
Ingresos Excedentes						-20,598,822.55

Estado Analítico de Ingresos por Fuente de Financiamiento	Ingreso					Diferencia (6=5-1)
	Estimado	Ampliaciones / (Reducciones)	Modificado	Devengado	Recaudado	
	(1)	(2)	(3=1+2)	(4)	(5)	
Ingresos del Poder Ejecutivo Federal o Estatal y de los Municipios						
IMPUESTOS	\$0.00	\$0.00	\$0.00	\$0.00	\$0.00	0.00
CUOTAS Y APORTACIONES DE SEGURIDAD SOCIAL	\$0.00	\$0.00	\$0.00	\$0.00	\$0.00	0.00
CONTRIBUCIONES DE MEJORAS	\$0.00	\$0.00	\$0.00	\$0.00	\$0.00	0.00
DERECHOS	\$0.00	\$0.00	\$0.00	\$0.00	\$0.00	0.00
PRODUCTOS	\$0.00	\$0.00	\$0.00	\$0.00	\$0.00	0.00
APROVECHAMIENTOS	\$0.00	\$0.00	\$0.00	\$0.00	\$0.00	0.00
PARTICIPACIONES, APORTACIONES, CONVENIOS, INCENTIVOS DERIVADOS	\$0.00	\$0.00	\$0.00	\$0.00	\$0.00	0.00
TRANSFERENCIAS, ASIGNACIONES, SUBSIDIOS Y SUBVENCIONES	\$0.00	\$0.00	\$0.00	\$0.00	\$0.00	0.00
Ingresos de los Entes Públicos de los Poderes Legislativo y Judicial, de los Órganos Autónomos y del Sector Paraestatal o Paramunicipal, así como de las Empresas Productivas del Estado						
CUOTAS Y APORTACIONES DE SEGURIDAD SOCIAL	\$0.00	\$0.00	\$0.00	\$0.00	\$0.00	0.00
PRODUCTOS	\$0.00	\$0.00	\$0.00	\$188,599.10	\$188,599.10	188,599.10
INGRESOS POR VENTA DE BIENES, PRESTACIÓN DE SERVICIOS Y OTROS	\$0.00	\$0.00	\$0.00	\$0.00	\$0.00	0.00
TRANSFERENCIAS, ASIGNACIONES, SUBSIDIOS Y SUBVENCIONES	\$48,518,814.00	\$0.00	\$48,518,814.00	\$27,731,392.35	\$27,731,392.35	-20,787,421.65
Ingresos Derivados de Financiamiento						
INGRESOS DERIVADOS DE FINANCIAMIENTOS	\$0.00	\$0.00	\$0.00	\$0.00	\$0.00	0.00
Total	\$48,518,814.00	\$0.00	\$48,518,814.00	\$27,919,991.45	\$27,919,991.45	-20,598,822.55
Ingresos Excedentes						-20,598,822.55





Usu: Contador
Rep: rptEstadoPresupuestoIngresosPresup_2022

**INSTITUTO SONORENSE DE TRANSPARENCIA
SONORA**

**Estado Analítico de Ingresos
Del 01/ene./2022 Al 30/sep./2022**

Fecha y 10/oct./2022

hora de Impresión 02:41 p. m.

LIC. GUADALUPE TADDEI ZAVALA
COMISIONADA PRESIDENTA

LIC. LIZBETH SABINA GONZALEZ BUSTAMANTE
DIRECTORA GENERAL DE ADMINISTRACION





**INSTITUTO SONORENSE DE TRANSPARENCIA
SONORA**

**Indicadores de Postura Fiscal
del 01/ene./2022 al 30/sep./2022**

Usr: Contador
Rep: rptIndicadoresPosturaFiscal


Fecha y hora de Impresión | 10/oct./2022
02:45 p. m.

Concepto	Estimado	Devengado	Pagado
I. Ingresos Presupuestarios (I=1+2)	\$48,518,814.00	\$27,919,991.45	\$27,919,991.45
1. Ingresos del Gobierno de la Entidad Federativa	\$48,518,814.00	\$27,919,991.45	\$27,919,991.45
2. Ingresos del Sector Paraestatal	\$0.00	\$0.00	\$0.00
II. Egresos Presupuestarios (II=3+4)	\$48,518,814.00	\$24,227,932.04	\$24,227,932.04
3. Egresos del Gobierno de la Entidad Federativa	\$48,518,814.00	\$24,227,932.04	\$24,227,932.04
4. Egresos del Sector Paraestatal	\$0.00	\$0.00	\$0.00
III. Balance Presupuestario (Superávit o Déficit) (III = I - II)	\$0.00	\$3,692,059.41	\$3,692,059.41

Concepto	Estimado	Devengado	Pagado
III. Balance Presupuestario (Superávit o Déficit)	\$0.00	\$3,692,059.41	\$3,692,059.41
IV. Intereses, Comisiones y Gastos de la Deuda	\$0.00	\$0.00	\$0.00
V. Balance Primario (Superávit o Déficit) (V= III + IV)	\$0.00	\$3,692,059.41	\$3,692,059.41

Concepto	Estimado	Devengado	Pagado
A. Financiamiento	\$0.00	\$0.00	\$0.00
B. Amortización de la deuda	\$0.00	\$0.00	\$0.00
C. Financiamiento Neto	\$0.00	\$0.00	\$0.00


LIC. GUADALUPE TADDEI ZAVALA
COMISIONADA PRESIDENTA


LIC. LIZBETH SABINA GONZALEZ BUSTAMANTE
DIRECTORA GENERAL DE ADMINISTRACION





INSTITUTO SONORENSE DE TRANSPARENCIA
SONORA

Intereses de la Deuda

Del 01/ene./2022 Al 30/sep./2022


Usu: Contador
Rep: rptInteresesdeLaDeuda

Fecha y hora de Impresión | 10/oct./2022
02:45 p. m.

Identificación de Crédito o Instrumento	Devengado	Pagado
Créditos Bancarios		
Total de Intereses de Créditos Bancarios	\$0.00	\$0.00
Otros Instrumentos de Deuda		
Total de Intereses de Otros Instrumentos de Deuda	\$0.00	\$0.00
Total	\$0.00	\$0.00



LIC. GUADALUPE TADDEI ZAVALA
COMISIONADA PRESIDENTA



LIC. LIZBETH SABINA GONZALEZ BUSTAMANTE
DIRECTORA GENERAL DE ADMINISTRACION

