

**“2022: Año de la Transformación”
OFICIO ISTAI/PRESI-260/2022**

Asunto: informe financiero Octubre de 2022

Hermosillo, Sonora, 09 de Noviembre de 2022

**DR. CARLOS GERMAN PALAFOX MOYLLERS
SUBSECRETARIO DE EGRESOS
DE LA SECRETARIA DE HACIENDA
P R E S E N T E.-**

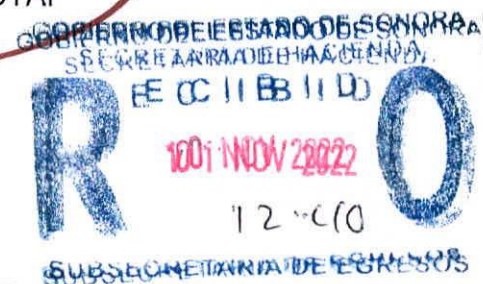
En cumplimiento a lo que dispone el Art.117 del Reglamento de la Ley de Presupuesto de Egresos, Contabilidad Gubernamental y Gasto Público, adjunto al presente, originales de los informes financieros correspondientes al mes de Octubre del ejercicio 2022.

Sin otro particular, agradezco de antemano la atención que se sirva brindar al presente.

ATENTAMENTE:



LIC. GUADALUPE TADDEI ZAVALA
Comisionada Presidenta del ISTAI



C.c.p. Archivo/LSGB




Utr: Contador
Rep: rptConciliacionPresupuestal

**INSTITUTO SONORENSE DE TRANSPARENCIA
SONORA**
Conciliación entre los Egresos Presupuestarios y los Gastos Contables
Correspondiente Del 01/ene./2022 al 31/oct./2022

Fecha y hora de Impresión | 09/nov./2022
12:58 p. m.

| | |
|--|------------------------|
| 1.-TOTAL DE EGRESOS PRESUPUESTARIOS | \$26,976,532.89 |
| 2. MENOS EGRESOS PRESUPUESTARIOS NO CONTABLES | \$162,831.12 |
| 2.3 MOBILIARIO Y EQUIPO DE ADMINISTRACION | \$152,831.12 |
| 3. MÁS GASTOS CONTABLES NO PRESUPUESTARIOS | \$121,667.24 |
| 3.1 ESTIMACIONES, DEPRECIACIONES, DETERIOROS, OBSOLESCENCIA Y AMORTIZACIONES | \$121,667.24 |
| 4. TOTAL DE GASTOS CONTABLES | \$26,946,369.01 |


LIC. GUADALUPE TADDEI ZAVALA
COMISIONADA PRESIDENTA


LIC. LIZBETH SABORZA GONZALEZ BUSTAMANTE
DIRECTORA GENERAL DE ADMINISTRACION





Utr Contador
Rep rptConciliacionPresupuestal

INSTITUTO SONORENSE DE TRANSPARENCIA SONORA

Conciliación entre los Ingresos Presupuestarios y Contables
Correspondiente Del 01/ene./2022 al 31/oct./2022

Fecha y hora de Impresión | 09/nov./2022
12:59 p. m.

| | |
|--|-----------------|
| 1.-TOTAL DE INGRESOS PRESUPUESTARIOS | \$30,971,249.72 |
| 2. MÁS INGRESOS CONTABLES NO PRESUPUESTARIOS | \$0.00 |
| 3. MENOS INGRESOS PRESUPUESTARIOS NO CONTABLES | \$0.00 |
| 4. TOTAL DE INGRESOS CONTABLES | \$30,971,249.72 |


LIC. GUADALUPE TADDEI ZAVALA
COMISIONADA PRESIDENTA


LIC. LIZBETH SABINA GONZALEZ BUSTAMANTE
DIRECTORA GENERAL DE ADMINISTRACION





**INSTITUTO SONORENSE DE TRANSPARENCIA
SONORA**

Estado de Actividades


Del 01/ene./2022 al 31/oct./2022
(Cifras en Pesos)


Usu: L.gonzalez
Rep: rptEstadoActividades

Fecha y hora de Impresión 09/nov./2022 01:09 p. m.

| Concepto | 2022 | 2021 |
|--|-----------------|-----------------|
| INGRESOS Y OTROS BENEFICIOS | | |
| INGRESOS DE GESTIÓN | \$216,343.15 | \$146,764.42 |
| PRODUCTOS | \$216,343.15 | \$146,764.42 |
| PARTICIPACIONES, APORTACIONES, CONVENIOS, INCENTIVOS DERIVADOS DE LA COLABORACIÓN FISCAL, FONDOS DISTINTOS DE APORTACIONES, TRANSFERENCIAS, ASIGNACIONES, SUBSIDIOS Y SUBVENCIONES, Y PENSIONES Y JUBILACIONES | \$30,754,906.57 | \$34,784,937.68 |
| TRANSFERENCIAS, ASIGNACIONES, SUBSIDIOS Y SUBVENCIONES, Y PENSIONES Y JUBILACIONES | \$30,754,906.57 | \$34,784,937.68 |
| Total de Ingresos y Otros Beneficios | \$30,971,249.72 | \$34,931,702.10 |
| GASTOS Y OTRAS PÉRDIDAS | | |
| GASTOS DE FUNCIONAMIENTO | \$26,823,701.77 | \$32,387,906.98 |
| SERVICIOS PERSONALES | \$19,443,632.08 | \$24,259,335.40 |
| MATERIALES Y SUMINISTROS | \$761,839.03 | \$944,175.48 |
| SERVICIOS GENERALES | \$6,618,230.66 | \$7,184,396.10 |
| OTROS GASTOS Y PÉRDIDAS EXTRAORDINARIAS | \$121,667.24 | \$118,658.11 |
| ESTIMACIONES, DEPRECIACIONES, DETERIOROS, OBSOLESCENCIA Y AMORTIZACIONES | \$121,667.24 | \$118,658.11 |
| Total de Gastos y otras Pérdidas | \$26,945,369.01 | \$32,506,565.09 |
| Resultado del Ejercicio (Ahorro/Desahorro) | \$4,025,880.71 | \$2,425,137.01 |

"Bajo protesta de decir verdad declaramos que los Estados Financieros y sus notas, son razonablemente correctos y son responsabilidad del emisor".


LIC. GUADALUPE TADDEI ZAVALA
COMISIONADA PRESIDENTA


LIC. LIZBETH SABINA GONZALEZ BUSTAMANTE
DIRECTORA GENERAL DE ADMINISTRACION





Usu: Contador
Rep: rptEstadoAnaliticoDeActivosYPasivos_R

INSTITUTO SONORENSE DE TRANSPARENCIA SONORA


Estado Analítico del Activo
Del 01/ene./2022 al 31/oct./2022
(Cifras en Pesos)

Fecha y 09/nov./2022

hora de impresión 01:55 p. m.

| Concepto | Saldo Inicial | Cargos del periodo | Abonos del periodo | Saldo Final | Variación del Periodo |
|--|-----------------------|------------------------|------------------------|------------------------|-----------------------|
| ACTIVO | \$8,654,809.70 | \$51,064,094.01 | \$47,416,737.48 | \$12,300,076.23 | \$3,645,266.53 |
| ACTIVO CIRCULANTE | \$7,973,226.25 | \$50,911,172.89 | \$47,297,070.24 | \$11,587,328.90 | \$3,614,102.65 |
| EFFECTIVO Y EQUIVALENTES | \$7,973,226.25 | \$19,735,415.16 | \$16,147,266.02 | \$11,561,375.39 | \$3,588,149.14 |
| DERECHOS A RECIBIR EFECTIVO O EQUIVALENTES | \$0.00 | \$31,162,918.73 | \$31,146,560.22 | \$16,358.51 | \$16,358.51 |
| DERECHOS A RECIBIR BIENES O SERVICIOS | \$0.00 | \$12,636.00 | \$3,244.00 | \$9,595.00 | \$9,595.00 |
| ACTIVO NO CIRCULANTE | \$681,583.45 | \$152,831.12 | \$121,667.24 | \$712,747.33 | \$31,163.88 |
| BIENES MUEBLES | \$1,634,464.52 | \$152,831.12 | \$0.00 | \$1,787,295.64 | \$152,831.12 |
| ACTIVOS INTANGIBLES | \$160,339.96 | \$0.00 | \$0.00 | \$160,339.96 | \$0.00 |
| DEPRECIACIÓN, DETERIORO Y AMORTIZACIÓN ACUMULADA DE BIENES | -\$1,113,220.63 | \$0.00 | \$121,667.24 | -\$1,234,887.87 | -\$121,667.24 |

"Bajo protesta de decir verdad declaramos que los Estados Financieros y sus notas, son razonablemente correctos y son responsabilidad del emisor."


 LIC. GUADALUPE TADEI ZANILLA
 COMISIONADA PRESIDENTA


 LIC. LIZBETH SABIN GONZALEZ BUSTAMANTE
 DIRECTORA GENERAL DE ADMINISTRACION





Ur: Contador
 Rep: rptEstadoAnalisisOeActivosYPasivos_R

INSTITUTO SONORENSE DE TRANSPARENCIA SONORA


Estado Analítico del Activo
Del 01/ene./2022 al 31/oct./2022
 (Cifras en Pesos)

Fecha y 09/nov./2022

hora de Impresión 01:55 p. m.

| Concepto | Saldo Inicial | Cargos del periodo | Abonos del periodo | Saldo Final | Variación del Periodo |
|--|-----------------------|------------------------|------------------------|------------------------|-----------------------|
| ACTIVO | \$8,654,809.70 | \$51,064,004.01 | \$47,418,737.48 | \$12,300,076.23 | \$3,645,266.53 |
| ACTIVO CIRCULANTE | \$7,973,226.25 | \$50,911,172.89 | \$47,297,070.24 | \$11,587,328.90 | \$3,614,102.65 |
| EFFECTIVO Y EQUIVALENTES | \$7,973,226.25 | \$19,735,415.16 | \$16,147,266.02 | \$11,561,375.39 | \$3,588,149.14 |
| DERECHOS A RECIBIR EFECTIVO O EQUIVALENTES | \$0.00 | \$31,162,918.73 | \$31,146,560.22 | \$16,358.51 | \$16,358.61 |
| DERECHOS A RECIBIR BIENES O SERVICIOS | \$0.00 | \$12,839.00 | \$3,244.00 | \$9,595.00 | \$9,595.00 |
| ACTIVO NO CIRCULANTE | \$681,583.45 | \$152,831.12 | \$121,667.24 | \$712,747.33 | \$31,163.88 |
| BIENES MUEBLES | \$1,634,464.52 | \$152,831.12 | \$0.00 | \$1,787,295.64 | \$152,831.12 |
| ACTIVOS INTANGIBLES | \$160,339.56 | \$0.00 | \$0.00 | \$160,339.56 | \$0.00 |
| DEPRECIACIÓN, DETERIORO Y AMORTIZACIÓN ACUMULADA DE BIENES | -\$1,113,220.63 | \$0.00 | \$121,667.24 | -\$1,234,887.87 | -\$121,667.24 |

"Bajo protesta de decir verdad declaramos que los Estados Financieros y sus notas, son razonablemente correctos y son responsabilidad del emisor".


 LIC. GUADALUPE TADEI ZAVALZA
 COMISIONADA PRESIDENTA


 LIC. LIZBETH SABINA GONZALEZ BUSTAMANTE
 DIRECTORA GENERAL DE ADMINISTRACION





Ulr Contador
Rep: rptEstadoAnalíticoDeudaYPasivos

INSTITUTO SONORENSE DE TRANSPARENCIA SONORA

Estado Analítico de la Deuda y Otros Pasivos
Del 01/ene./2022 Al 31/oct./2022
(Cifras en Pesos)

Fecha y hora de Impresión | 09/nov./2022 | 01:56 p. m.

| Denominación de las Deudas | Moneda de Contratación | Institución o País Acreedor | Saldo Inicial del Periodo | Saldo Final del Periodo |
|--|------------------------|-----------------------------|---------------------------|-------------------------|
| DEUDA PÚBLICA | | | | |
| Corto Plazo | | | | |
| Deuda Interna | | | | |
| Instituciones de Crédito | Peso | México | \$0.00 | \$0.00 |
| Títulos y Valores | Peso | México | \$0.00 | \$0.00 |
| Arrendamientos Financieros | Peso | México | \$0.00 | \$0.00 |
| Deuda Externa | | | | |
| Organismos Financieros Internacionales | Peso | México | \$0.00 | \$0.00 |
| Deuda Bilateral | Peso | México | \$0.00 | \$0.00 |
| Títulos y Valores | Peso | México | \$0.00 | \$0.00 |
| Arrendamientos Financieros | Peso | México | \$0.00 | \$0.00 |
| Subtotal de Deuda Pública a Corto Plazo | Peso | México | \$0.00 | \$0.00 |
| Largo Plazo | | | | |
| Deuda Interna | | | | |
| Instituciones de Crédito | Peso | México | \$0.00 | \$0.00 |
| Títulos y Valores | Peso | México | \$0.00 | \$0.00 |
| Arrendamientos Financieros | Peso | México | \$0.00 | \$0.00 |
| Deuda Externa | | | | |
| Organismos Financieros Internacionales | Peso | México | \$0.00 | \$0.00 |
| Deuda Bilateral | Peso | México | \$0.00 | \$0.00 |
| Títulos y Valores | Peso | México | \$0.00 | \$0.00 |
| Arrendamientos Financieros | Peso | México | \$0.00 | \$0.00 |
| Subtotal de Deuda Pública a Largo Plazo | Peso | México | \$0.00 | \$0.00 |
| Total de Otros Pasivos | Peso | México | \$548,353.26 | \$167,739.08 |
| Total de Deuda Pública y Otros Pasivos | Peso | México | \$548,353.26 | \$167,739.08 |



Utr. Contador
Rep. rptEstadoAnaliticoDeudaYPasivos

INSTITUTO SONORENSE DE TRANSPARENCIA SONORA

Estado Analítico de la Deuda y Otros Pasivos
Del 01/ene./2022 Al 31/oct./2022
(Cifras en Pesos)

Fecha y hora de Impresión | 09/nov./2022
01:56 p. m.

| Denominación de las Deudas | Moneda de Contratación | Institución o País Acreedor | Saldo Inicial del Periodo | Saldo Final del Periodo |
|----------------------------|------------------------|-----------------------------|---------------------------|-------------------------|
| DEUDA PÚBLICA | | | | |

"Bajo protesta de decir verdad declaramos que los Estados Financieros y sus notas, son razonablemente correctos y son responsabilidad del emisor"

LIC. GUADALUPE TADDEI ZAVALA
COMISIONADA PRESIDENTA

LIC. LIZBETH GABINA GONZALEZ BUSTAMANTE
DIRECTORA GENERAL DE ADMINISTRACION



| Concepto | Origen | Aplicación |
|--|-----------------------|-----------------------|
| ACTIVO | \$121,667.24 | \$3,766,933.77 |
| ACTIVO CIRCULANTE | \$0.00 | \$3,614,102.65 |
| EFFECTIVO Y EQUIVALENTES | \$0.00 | \$3,588,149.14 |
| DERECHOS A RECIBIR EFECTIVO O EQUIVALENTES | \$0.00 | \$16,358.51 |
| DERECHOS A RECIBIR BIENES O SERVICIOS | \$0.00 | \$9,595.00 |
| INVENTARIOS | \$0.00 | \$0.00 |
| ALMACENES | \$0.00 | \$0.00 |
| ESTIMACIÓN POR PÉRDIDA O DETERIORO DE ACTIVOS CIRCULANTES | \$0.00 | \$0.00 |
| OTROS ACTIVOS CIRCULANTES | \$0.00 | \$0.00 |
| ACTIVO NO CIRCULANTE | \$121,667.24 | \$152,831.12 |
| INVERSIONES FINANCIERAS A LARGO PLAZO | \$0.00 | \$0.00 |
| DERECHOS A RECIBIR EFECTIVO O EQUIVALENTES A LARGO PLAZO | \$0.00 | \$0.00 |
| BIENES INMUEBLES, INFRAESTRUCTURA Y CONSTRUCCIONES EN PROCESO | \$0.00 | \$0.00 |
| BIENES MUEBLES | \$0.00 | \$152,831.12 |
| ACTIVOS INTANGIBLES | \$0.00 | \$0.00 |
| DEPRECIACIÓN, DETERIORO Y AMORTIZACIÓN ACUMULADA DE BIENES | \$121,667.24 | \$0.00 |
| ACTIVOS DIFERIDOS | \$0.00 | \$0.00 |
| ESTIMACIÓN POR PÉRDIDA O DETERIORO DE ACTIVOS NO CIRCULANTES | \$0.00 | \$0.00 |
| OTROS ACTIVOS NO CIRCULANTES | \$0.00 | \$0.00 |
| PASIVO | \$0.00 | \$380,614.18 |
| PASIVO CIRCULANTE | \$0.00 | \$380,614.18 |
| CUENTAS POR PAGAR A CORTO PLAZO | \$0.00 | \$380,614.18 |
| DOCUMENTOS POR PAGAR A CORTO PLAZO | \$0.00 | \$0.00 |
| PORCIÓN A CORTO PLAZO DE LA DEUDA PÚBLICA A LARGO PLAZO | \$0.00 | \$0.00 |
| TÍTULOS Y VALORES A CORTO PLAZO | \$0.00 | \$0.00 |
| PASIVOS DIFERIDOS A CORTO PLAZO | \$0.00 | \$0.00 |
| FONDOS Y BIENES DE TERCEROS EN GARANTÍA Y/O ADMINISTRACIÓN A CORTO PLAZO | \$0.00 | \$0.00 |
| PROVISIONES A CORTO PLAZO | \$0.00 | \$0.00 |
| OTROS PASIVOS A CORTO PLAZO | \$0.00 | \$0.00 |
| PASIVO NO CIRCULANTE | \$0.00 | \$0.00 |
| CUENTAS POR PAGAR A LARGO PLAZO | \$0.00 | \$0.00 |
| DOCUMENTOS POR PAGAR A LARGO PLAZO | \$0.00 | \$0.00 |
| DEUDA PÚBLICA A LARGO PLAZO | \$0.00 | \$0.00 |
| PASIVOS DIFERIDOS A LARGO PLAZO | \$0.00 | \$0.00 |
| FONDOS Y BIENES DE TERCEROS EN GARANTÍA Y/O ADMINISTRACIÓN A LARGO PLAZO | \$0.00 | \$0.00 |
| PROVISIONES A LARGO PLAZO | \$0.00 | \$0.00 |
| HACIENDA PÚBLICA/ PATRIMONIO | \$4,025,880.71 | \$0.00 |
| HACIENDA PÚBLICA/PATRIMONIO CONTRIBUIDO | \$0.00 | \$0.00 |
| APORTACIONES | \$0.00 | \$0.00 |
| DONACIONES DE CAPITAL | \$0.00 | \$0.00 |
| ACTUALIZACIÓN DE LA HACIENDA PÚBLICA/PATRIMONIO | \$0.00 | \$0.00 |
| HACIENDA PÚBLICA /PATRIMONIO GENERADO | \$4,025,880.71 | \$0.00 |
| RESULTADOS DEL EJERCICIO (AHORRO/ DESAHORRO) | \$1,600,743.70 | \$0.00 |
| RESULTADOS DE EJERCICIOS ANTERIORES | \$2,425,137.01 | \$0.00 |
| REVALÚOS | \$0.00 | \$0.00 |
| RESERVAS | \$0.00 | \$0.00 |
| RECTIFICACIONES DE RESULTADOS DE EJERCICIOS ANTERIORES | \$0.00 | \$0.00 |
| EXCESO O INSUFICIENCIA EN LA ACTUALIZACIÓN DE LA HACIENDA PÚBLICA/ PATRIMONIO | \$0.00 | \$0.00 |
| RESULTADO POR POSICIÓN MONETARIA | \$0.00 | \$0.00 |
| RESULTADO POR TENENCIA DE ACTIVOS NO MONETARIOS | \$0.00 | \$0.00 |



**INSTITUTO SONORENSE DE TRANSPARENCIA
SONORA**

Estado de Cambios en la Situación Financiera

Del 01/ene./2022 Al 31/oct./2022

(Cifras en Pesos)

Usu: Contador

Rep: rptEstadoCambiosSituacionFinanciera

Fecha y hora de Impresión 09/nov./2022 01:57 p. m.

| Concepto | Origen | Aplicación |
|----------|--------|------------|
|----------|--------|------------|

"Bajo protesta de decir verdad declaramos que los Estados Financieros y sus notas, son razonablemente correctos y son responsabilidad del emisor".

LIC. GUADALUPE TADDEI ZAVALA
COMISIONADA PRESIDENTA

LIC. LIZBETH SABINA GONZALEZ BUSTAMANTE
DIRECTORA GENERAL DE ADMINISTRACION





**INSTITUTO SONORENSE DE TRANSPARENCIA
SONORA**



Estado de Flujos de Efectivo

Del 01/ene/2022 Al 31/oct./2022

(Cifras en Pesos)

Usu: Contador

Rep: rptEstadoFlujosEfectivo

Fecha y hora de Impresión: 01/nov/2022 01:58 p. m.

| Concepto | 2022 | 2021 |
|---|------------------------|------------------------|
| FLUJOS DE EFECTIVO DE LAS ACTIVIDADES DE OPERACIÓN | | |
| ORIGEN | \$30,971,249.72 | \$35,015,600.90 |
| IMPUESTOS | \$0.00 | \$0.00 |
| CUOTAS Y APORTACIONES DE SEGURIDAD SOCIAL | \$0.00 | \$0.00 |
| CONTRIBUCIONES DE MEJORAS | \$0.00 | \$0.00 |
| DERECHOS | \$0.00 | \$0.00 |
| PRODUCTOS | \$216,343.15 | \$146,764.42 |
| APROVECHAMIENTOS | \$0.00 | \$0.00 |
| INGRESOS POR VENTA DE BIENES Y PRESTACIÓN DE SERVICIOS | \$0.00 | \$0.00 |
| PARTICIPACIONES, APORTACIONES, CONVENIOS, INCENTIVOS DERIVADOS DE LA COLABORACIÓN FISCAL Y FONDOS DISTINTOS DE APORTACIONES | \$0.00 | \$0.00 |
| TRANSFERENCIAS, ASIGNACIONES, SUBSIDIOS Y SUBVENCIONES, Y PENSIONES Y JUBILACIONES | \$30,754,906.57 | \$34,784,937.68 |
| OTROS ORIGENES DE OPERACIÓN | \$0.00 | \$83,898.80 |
| APLICACIÓN | \$27,230,269.46 | \$32,387,906.98 |
| SERVICIOS PERSONALES | \$19,443,632.08 | \$24,259,335.40 |
| MATERIALES Y SUMINISTROS | \$761,839.03 | \$944,175.48 |
| SERVICIOS GENERALES | \$6,618,230.66 | \$7,184,396.10 |
| TRANSFERENCIAS INTERNAS Y ASIGNACIONES AL SECTOR PÚBLICO | \$0.00 | \$0.00 |
| TRANSFERENCIAS AL RESTO DEL SECTOR PÚBLICO | \$0.00 | \$0.00 |
| SUBSIDIOS Y SUBVENCIONES | \$0.00 | \$0.00 |
| AYUDAS SOCIALES | \$0.00 | \$0.00 |
| PENSIONES Y JUBILACIONES | \$0.00 | \$0.00 |
| TRANSFERENCIAS A FIDEICOMISOS, MANDATOS Y OTROS ANALOGOS | \$0.00 | \$0.00 |
| TRANSFERENCIAS A LA SEGURIDAD SOCIAL | \$0.00 | \$0.00 |
| DONATIVOS | \$0.00 | \$0.00 |
| TRANSFERENCIAS AL EXTERIOR | \$0.00 | \$0.00 |
| PARTICIPACIONES | \$0.00 | \$0.00 |
| APORTACIONES | \$0.00 | \$0.00 |
| CONVENIOS | \$0.00 | \$0.00 |
| OTRAS APLICACIONES DE OPERACIÓN | \$406,567.69 | \$0.00 |
| FLUJOS NETOS DE EFECTIVO POR ACTIVIDADES DE OPERACIÓN | \$3,740,980.26 | \$2,627,693.92 |
| FLUJOS DE EFECTIVO DE LAS ACTIVIDADES DE INVERSIÓN | | |
| ORIGEN | \$0.00 | \$0.00 |
| BIENES INMUEBLES, INFRAESTRUCTURA Y CONSTRUCCIONES EN PROCESO | \$0.00 | \$0.00 |
| BIENES MUEBLES | \$0.00 | \$0.00 |
| OTROS ORIGENES DE INVERSIÓN | \$0.00 | \$0.00 |
| APLICACIÓN | \$152,831.12 | \$124,178.00 |
| BIENES INMUEBLES, INFRAESTRUCTURA Y CONSTRUCCIONES EN PROCESO | \$0.00 | \$0.00 |
| BIENES MUEBLES | \$152,831.12 | \$124,178.00 |
| OTRAS APLICACIONES DE INVERSIÓN | \$0.00 | \$0.00 |
| FLUJOS NETOS DE EFECTIVO POR ACTIVIDADES DE INVERSIÓN | -\$152,831.12 | -\$124,178.00 |
| FLUJO DE EFECTIVO DE LAS ACTIVIDADES DE FINANCIAMIENTO | | |
| ORIGEN | \$0.00 | \$0.00 |
| ENDEUDAMIENTO NETO | \$0.00 | \$0.00 |
| INTERNO | \$0.00 | \$0.00 |
| EXTERNO | \$0.00 | \$0.00 |
| OTROS ORIGENES DE FINANCIAMIENTO | \$0.00 | \$0.00 |
| APLICACIÓN | \$0.00 | \$0.00 |
| SERVICIOS DE LA DEUDA | \$0.00 | \$0.00 |
| INTERNO | \$0.00 | \$0.00 |
| EXTERNO | \$0.00 | \$0.00 |
| OTRAS APLICACIONES DE FINANCIAMIENTO | \$0.00 | \$0.00 |
| FLUJOS NETOS DE EFECTIVO POR ACTIVIDADES DE FINANCIAMIENTO | \$0.00 | \$0.00 |
| INCREMENTO/DISMINUCIÓN NETA EN EL EFECTIVO Y EQUIVALENTES AL EFECTIVO | \$3,588,149.14 | \$2,503,515.92 |
| EFECTIVO Y EQUIVALENTES AL EFECTIVO AL INICIO DEL EJERCICIO | \$7,973,226.25 | \$5,469,710.33 |



INSTITUTO SONORENSE DE TRANSPARENCIA
SONORA

Estado de Flujos de Efectivo

Del 01/ene/2022 Al 31/oct./2022

(Cifras en Pesos)

Usu: Contador

Rep: rptEstadoFlujosEfectivo

Fecha y hora de Impresión | 09/nov./2022
01:58 p. m.

| Concepto | 2022 | 2021 |
|--|-----------------|----------------|
| EFFECTIVO Y EQUIVALENTES AL EFFECTIVO AL FINAL DEL EJERCICIO | \$11,561,375.39 | \$7,973,226.25 |

"Bajo protesta de decir verdad declaramos que los Estados Financieros y sus notas, son razonablemente correctos y son responsabilidad del emisor".



LIC. GUADALUPE TADDEI ZAVALA
COMISIONADA PRESIDENTA



LIC. LIZBETH SABINA GONZALEZ BUSTAMANTE
DIRECTORA GENERAL DE ADMINISTRACION





Usu: Contador
Rep: rptEstadoPresupuestoEgresos_CP_CTO

INSTITUTO SONORENSE DE TRANSPARENCIA SONORA

Estado Analítico del Ejercicio del Presupuesto de Egresos
Clasificación por Objeto del Gasto (Capítulo y Concepto)
Del 01/ene./2022 Al 31/oct./2022

Fecha y hora de Impresión | 09/nov./2022
01:01 p. m.

| Concepto | Egresos | | | | | |
|--|------------------------|---------------------------------|------------------------|------------------------|------------------------|------------------------|
| | Aprobado | Ampliaciones / (Reducciones) | Modificado | Devengado | Pagado | Subejercicio |
| | 1 | 2 | 3=(1+2) | 4 | 5 | 6 = (3 - 4) |
| SERVICIOS PERSONALES | \$29,990,760.00 | \$0.00 | \$29,990,760.00 | \$19,443,632.08 | \$19,443,632.08 | \$10,547,127.92 |
| REMUNERACIONES AL PERSONAL DE CARÁCTER PERMANENTE | \$8,193,468.00 | \$0.00 | \$8,193,468.00 | \$6,524,621.69 | \$6,524,621.69 | \$1,668,846.31 |
| REMUNERACIONES ADICIONALES Y ESPECIALES | \$11,429,804.00 | \$0.00 | \$11,429,804.00 | \$6,304,911.23 | \$6,304,911.23 | \$5,124,892.77 |
| SEGURIDAD SOCIAL | \$6,164,040.00 | \$0.00 | \$6,164,040.00 | \$4,734,288.18 | \$4,734,288.18 | \$1,429,751.84 |
| OTRAS PRESTACIONES SOCIALES Y ECONOMICAS | \$4,203,648.00 | \$0.00 | \$4,203,648.00 | \$1,879,811.00 | \$1,879,811.00 | \$2,323,837.00 |
| MATERIALES Y SUMINISTROS | \$1,191,960.00 | \$170,000.00 | \$1,361,960.00 | \$761,839.03 | \$761,839.03 | \$600,120.97 |
| MATERIALES DE ADMINISTRACIÓN, EMISIÓN DE DOCUMENTOS Y ARTICULOS | \$538,832.00 | \$83,800.00 | \$620,632.00 | \$437,136.80 | \$437,136.80 | \$183,495.20 |
| ALIMENTOS Y UTENSILIOS | \$67,320.00 | \$0.00 | \$67,320.00 | \$43,844.23 | \$43,844.23 | \$23,475.77 |
| MATERIALES Y ARTICULOS DE CONSTRUCCION Y DE REPARACION | \$11,364.00 | \$0.00 | \$11,364.00 | \$3,947.00 | \$3,947.00 | \$7,417.00 |
| PRODUCTOS QUIMICOS, FARMACEUTICOS Y DE LABORATORIO | \$2,412.00 | \$16,200.00 | \$18,612.00 | \$8,572.85 | \$8,572.85 | \$10,039.15 |
| COMBUSTIBLES, LUBRICANTES Y ADITIVOS | \$558,408.00 | \$0.00 | \$558,408.00 | \$239,048.15 | \$239,048.15 | \$319,359.85 |
| VESTUARIO, BLANCOS, PRENDAS DE PROTECCION Y ARTICULOS DEPORTIVOS | \$0.00 | \$70,000.00 | \$70,000.00 | \$29,290.00 | \$29,290.00 | \$40,710.00 |
| HERRAMIENTAS, REFACCIONES Y ACCESORIOS MENORES | \$15,824.00 | \$0.00 | \$15,824.00 | \$0.00 | \$0.00 | \$15,824.00 |
| SERVICIOS GENERALES | \$16,762,784.00 | -\$169,999.73 | \$16,592,784.27 | \$6,618,230.66 | \$6,618,230.66 | \$9,974,553.61 |
| SERVICIOS BASICOS | \$573,432.00 | \$20,000.00 | \$593,432.00 | \$418,960.45 | \$418,960.45 | \$174,471.55 |
| SERVICIO DE ARRENDAMIENTO | \$1,029,564.00 | \$0.00 | \$1,029,564.00 | \$906,434.28 | \$906,434.28 | \$123,129.72 |
| SERVICIOS PROFESIONALES, CIENTIFICOS, TECNICOS Y OTROS SERVICIOS | \$4,906,236.00 | -\$151,712.00 | \$4,754,524.00 | \$2,337,665.38 | \$2,337,665.38 | \$2,416,858.62 |
| SERVICIOS FINANCIEROS, BANCARIOS Y COMERCIALES | \$110,136.00 | \$30,712.00 | \$140,848.00 | \$118,334.46 | \$118,334.46 | \$22,513.54 |
| SERVICIOS DE INSTALACION, REPARACION, MANTENIMIENTO Y CONSERVACION | \$357,324.00 | \$809,500.27 | \$1,166,824.27 | \$1,000,033.00 | \$1,000,033.00 | \$166,791.27 |
| SERVICIOS DE COMUNICACION SOCIAL Y PUBLICIDAD | \$4,254,512.00 | -\$176,500.00 | \$4,078,012.00 | \$830,456.00 | \$830,456.00 | \$3,247,556.00 |
| SERVICIOS DE TRASLADO Y VIATICOS | \$3,063,872.00 | -\$702,000.00 | \$2,361,872.00 | \$412,384.01 | \$412,384.01 | \$1,949,287.99 |
| SERVICIOS OFICIALES | \$2,034,132.00 | \$0.00 | \$2,034,132.00 | \$300,473.46 | \$300,473.46 | \$1,733,658.54 |
| OTROS SERVICIOS GENERALES | \$433,776.00 | \$0.00 | \$433,776.00 | \$293,489.62 | \$293,489.62 | \$140,286.38 |
| BIENES MUEBLES, INMUEBLES E INTAGIBLES | \$673,310.00 | \$0.00 | \$673,310.00 | \$152,831.12 | \$152,831.12 | \$420,478.88 |
| MOBILIARIO Y EQUIPO DE ADMINISTRACION | \$504,452.00 | \$0.00 | \$504,452.00 | \$152,831.12 | \$152,831.12 | \$351,620.88 |
| ACTIVOS INTANGIBLES | \$68,858.00 | \$0.00 | \$68,858.00 | \$0.00 | \$0.00 | \$68,858.00 |
| Total del Gasto | \$48,518,814.00 | \$0.27 | \$48,518,814.27 | \$26,976,532.89 | \$26,976,532.89 | \$21,542,281.38 |





Utr. Contador
Rep: rptEstadoPresupuestoEgresos_CP_CTO

INSTITUTO SONORENSE DE TRANSPARENCIA SONORA

Estado Analítico del Ejercicio del Presupuesto de Egresos
Clasificación por Objeto del Gasto (Capítulo y Concepto)
Del 01/ene./2022 Al 31/oct./2022

Fecha y hora de Impresión | 09/nov./2022 | 01:01 p. m.

| Concepto | Egresos | | | | | |
|----------|----------|------------------------------|------------|-----------|--------|---------------|
| | Aprobado | Ampliaciones / (Reducciones) | Modificado | Devengado | Pagado | Subejercicio |
| | 1 | 2 | 3=(1+2) | 4 | 5 | 6 = (3 - 4) |

LIC. GUADALUPE TADDEI ZAVALA
COMISIONADA PRESIDENTA

LIC. LIZBETH SABINA GONZALEZ BUSTAMANTE
DIRECTORA GENERAL DE ADMINISTRACION





Uer Contador
Rep: rptEstadoPresupuestoEgresos_FND

**INSTITUTO SONORENSE DE TRANSPARENCIA
SONORA**

Estado Analítico del Ejercicio del Presupuesto de Egresos
Clasificación Funcional (Finalidad y Función)

Del 01/ene./2022 Al 31/oct./2022

Fecha y 09/nov./2022

hora de Impresión 01:02 p. m.

| Concepto | Egresos | | | | | |
|---------------------------|------------------------|---------------------------------|------------------------|------------------------|------------------------|------------------------|
| | Aprobado | Ampliaciones / (Reducciones) | Modificado | Devengado | Pagado | Subejercicio |
| | 1 | 2 | 3=(1+2) | 4 | 5 | 6 = (3 - 4) |
| Gobierno | \$48,518,814.00 | \$0.27 | \$48,518,814.27 | \$26,976,532.89 | \$26,976,532.89 | \$21,542,281.38 |
| OTROS SERVICIOS GENERALES | \$48,518,814.00 | \$0.27 | \$48,518,814.27 | \$26,976,532.89 | \$26,976,532.89 | \$21,542,281.38 |
| Total del Gasto | \$48,518,814.00 | \$0.27 | \$48,518,814.27 | \$26,976,532.89 | \$26,976,532.89 | \$21,542,281.38 |

[Handwritten signature in red ink]
LIC. GUADALUPE TADDEI ZAVALA
COMISIONADA PRESIDENTA

[Handwritten signature in blue ink]
LIC. LIZBETH SABINA GONZALEZ BUSTAMANTE
DIRECTORA GENERAL DE ADMINISTRACION





Utr. Contador
Rep. rptEstadoPresupuestoIgreco_UA3_OB_9C

**INSTITUTO SONORENSE DE TRANSPARENCIA
SONORA**

Estado Analítico del Ejercicio del Presupuesto de Egresos
Clasificación Administrativa - Orden de Gobierno
| Del 01/ene./2022 Al 31/oct./2022

Fecha y hora de Impresión | 09/nov./2022 | 01:03 p. m.

| Concepto | Egresos | | | | | |
|------------------------|-----------------|---------------------------------|-----------------|-----------------|-----------------|-----------------|
| | Aprobado | Ampliaciones / (Reducciones) | Modificado | Devengado | Pagado | Subejercicio |
| | 1 | 2 | 3=(1+2) | 4 | 5 | 6 = (3 - 4) |
| TOTAL DEL GASTO | \$48,518,814.00 | \$0.27 | \$48,518,814.27 | \$26,976,532.89 | \$26,976,532.89 | \$21,542,281.38 |
| ORGANOS AUTÓNOMOS | \$48,518,814.00 | \$0.27 | \$48,518,814.27 | \$26,976,532.89 | \$26,976,532.89 | \$21,542,281.38 |


LIC. GUADALUPE TADEO ZAVALA
COMISIONADA PRESIDENTA


LIC. LISETH SARINA GONZALEZ BUSTAMANTE
DIRECTORA GENERAL DE ADMINISTRACION





Usu: Contador
Rep: rptEstadoPresupuestoEgresos_UA3_G8_SC

INSTITUTO SONORENSE DE TRANSPARENCIA SONORA

Estado Analítico del Ejercicio del Presupuesto de Egresos
Clasificación Administrativa - Sector Paraestatal
Del 01/ene./2022 Al 31/oct./2022

Fecha y hora de Impresión: 09/nov./2022 01:00 p. m.

| Concepto | Egresos | | | | | |
|----------|----------|---------------------------------|------------|-----------|--------|---------------|
| | Aprobado | Ampliaciones / (Reducciones) | Modificado | Devengado | Pagado | Subejercicio |
| | 1 | 2 | 3=(1+2) | 4 | 5 | 6 = (3 - 4) |



LIC. GUADALUPE TADDEI ZAVALA
COMISIONADA PRESIDENTA



LIC. LIZBETH SABINA GONZALEZ BUSTAMANTE
DIRECTORA GENERAL DE ADMINISTRACION





**INSTITUTO SONORENSE DE TRANSPARENCIA
SONORA**

**Estado Analítico del Ejercicio del Presupuesto de Egresos
Clasificación Económica (por Tipo de Gasto)**

Fecha y 09/nov./2022


Utr: Contador
Rep: rptEstadoPresupuestoEgresos_CL2

[Del 01/ene./2022 Al 31/oct./2022


hora de Impresión: 01:01 p. m.

| Concepto | Egresos | | | | | |
|------------------------|------------------------|---------------------------------|------------------------|------------------------|------------------------|------------------------|
| | Aprobado | Ampliaciones / (Reducciones) | Modificado | Devengado | Pagado | Subejercicio |
| | 1 | 2 | 3=(1+2) | 4 | 5 | 6 = (3 - 4) |
| Gasto Corriente | \$47,945,504.00 | \$0.27 | \$47,945,504.27 | \$26,823,701.77 | \$26,823,701.77 | \$21,121,802.50 |
| Gasto de Capital | \$573,310.00 | \$0.00 | \$573,310.00 | \$152,831.12 | \$152,831.12 | \$420,478.88 |
| Total del Gasto | \$48,518,814.00 | \$0.27 | \$48,518,814.27 | \$26,976,532.89 | \$26,976,532.89 | \$21,542,281.38 |

LIC. GUADALUPE TADDE ZAVALA
COMISIONADA PRESIDENTA



LIC. LIZBETH SABINA GONZALEZ BUSTAMANTE
DIRECTORA GENERAL DE ADMINISTRACION






**INSTITUTO SONORENSE DE TRANSPARENCIA
SONORA**

**Estado Analítico de Ingresos
Del 01/ene./2022 Al 31/oct./2022**

Fecha y 09/nov./2022

Url: Contador
Rep: rptEstadoPresupuestoIngresosRS_CP_2019

hora de impresión 01:04 p. m.

| Rubro de Ingresos | Ingreso | | | | | Diferencia (6=5-1) |
|--|------------------------|----------------------------|------------------------|------------------------|------------------------|-----------------------|
| | Estimado | Ampliaciones y Reducciones | Modificado | Devengado | Recaudado | |
| | (1) | (2) | (3=1+2) | (4) | (5) | |
| IMPUESTOS | \$0.00 | \$0.00 | \$0.00 | \$0.00 | \$0.00 | 0.00 |
| CUOTAS Y APORTACIONES DE SEGURIDAD SOCIAL | \$0.00 | \$0.00 | \$0.00 | \$0.00 | \$0.00 | 0.00 |
| CONTRIBUCIONES DE MEJORAS | \$0.00 | \$0.00 | \$0.00 | \$0.00 | \$0.00 | 0.00 |
| DERECHOS | \$0.00 | \$0.00 | \$0.00 | \$0.00 | \$0.00 | 0.00 |
| PRODUCTOS | \$0.00 | \$0.00 | \$0.00 | \$216,343.15 | \$216,343.15 | 216,343.15 |
| APROVECHAMIENTOS | \$0.00 | \$0.00 | \$0.00 | \$0.00 | \$0.00 | 0.00 |
| INGRESOS POR VENTA DE BIENES, PRESTACIÓN DE SERVICIOS Y OTROS | \$0.00 | \$0.00 | \$0.00 | \$0.00 | \$0.00 | 0.00 |
| PARTICIPACIONES, APORTACIONES, CONVENIOS, INCENTIVOS DERIVADOS | \$0.00 | \$0.00 | \$0.00 | \$0.00 | \$0.00 | 0.00 |
| TRANSFERENCIAS, ASIGNACIONES, SUBSIDIOS Y SUBVENCIONES, Y PER | \$48,518,814.00 | \$0.00 | \$48,518,814.00 | \$30,754,906.57 | \$30,754,906.57 | -17,763,907.43 |
| INGRESOS DERIVADOS DE FINANCIAMIENTOS | \$0.00 | \$0.00 | \$0.00 | \$0.00 | \$0.00 | 0.00 |
| Total | \$48,518,814.00 | \$0.00 | \$48,518,814.00 | \$30,971,249.72 | \$30,971,249.72 | -17,547,564.28 |
| Ingresos Excedentes | | | | | | |

| Estado Analítico de Ingresos por Fuente de Financiamiento | Ingreso | | | | | Diferencia (6=5-1) |
|---|------------------------|----------------------------|------------------------|------------------------|------------------------|-----------------------|
| | Estimado | Ampliaciones / Reducciones | Modificado | Devengado | Recaudado | |
| | (1) | (2) | (3=1+2) | (4) | (5) | |
| Ingresos del Poder Ejecutivo Federal o Estatal y de los Municipios | | | | | | |
| IMPUESTOS | \$0.00 | \$0.00 | \$0.00 | \$0.00 | \$0.00 | 0.00 |
| CUOTAS Y APORTACIONES DE SEGURIDAD SOCIAL | \$0.00 | \$0.00 | \$0.00 | \$0.00 | \$0.00 | 0.00 |
| CONTRIBUCIONES DE MEJORAS | \$0.00 | \$0.00 | \$0.00 | \$0.00 | \$0.00 | 0.00 |
| DERECHOS | \$0.00 | \$0.00 | \$0.00 | \$0.00 | \$0.00 | 0.00 |
| PRODUCTOS | \$0.00 | \$0.00 | \$0.00 | \$0.00 | \$0.00 | 0.00 |
| APROVECHAMIENTOS | \$0.00 | \$0.00 | \$0.00 | \$0.00 | \$0.00 | 0.00 |
| PARTICIPACIONES, APORTACIONES, CONVENIOS, INCENTIVOS DERIVADOS | \$0.00 | \$0.00 | \$0.00 | \$0.00 | \$0.00 | 0.00 |
| TRANSFERENCIAS, ASIGNACIONES, SUBSIDIOS Y SUBVENCIONES, | \$0.00 | \$0.00 | \$0.00 | \$0.00 | \$0.00 | 0.00 |
| Ingresos de los Entes Públicos de los Poderes Legislativo y Judicial, de los Organos Autónomos y del Sector Paraestatal o Paramunicipal, así como de las Empresas Productivas del Estado | | | | | | |
| CUOTAS Y APORTACIONES DE SEGURIDAD SOCIAL | \$0.00 | \$0.00 | \$0.00 | \$0.00 | \$0.00 | 0.00 |
| PRODUCTOS | \$0.00 | \$0.00 | \$0.00 | \$216,343.15 | \$216,343.15 | 216,343.15 |
| INGRESOS POR VENTA DE BIENES, PRESTACIÓN DE SERVICIOS | \$0.00 | \$0.00 | \$0.00 | \$0.00 | \$0.00 | 0.00 |
| TRANSFERENCIAS, ASIGNACIONES, SUBSIDIOS Y SUBVENCIONES | \$48,518,814.00 | \$0.00 | \$48,518,814.00 | \$30,754,906.57 | \$30,754,906.57 | -17,763,907.43 |
| Ingresos Derivados de Financiamiento | | | | | | |
| INGRESOS DERIVADOS DE FINANCIAMIENTOS | \$0.00 | \$0.00 | \$0.00 | \$0.00 | \$0.00 | 0.00 |
| Total | \$48,518,814.00 | \$0.00 | \$48,518,814.00 | \$30,971,249.72 | \$30,971,249.72 | -17,547,564.28 |
| Ingresos Excedentes | | | | | | |





Usr: Contador
Rep: rptEstadoPresupuestoIngresos2022-2019

**INSTITUTO SONORENSE DE TRANSPARENCIA
SONORA**

**Estado Analítico de Ingresos
Del 01/ene./2022 Al 31/oct./2022**

Fecha y 09/nov./2022

hora de Impresión 01:04 p. m.

LIC. GUADALUPE TADDEI ZAVALA
COMISIONADA PRESIDENTA

LIC. LIZBETH SAÑUA GONZALEZ BUSTAMANTE
DIRECTORA GENERAL DE ADMINISTRACIÓN





Utr Contador
Rep: rptEstadoSituacionFinanciera_art

INSTITUTO SONORENSE DE TRANSPARENCIA SONORA

Estado de Situación Financiera

Al 31/oct/2022

(Cifras en Pesos)

Fecha y 09/nov./2022

hora de Impresión 02:00 p. m.

| | 2022 | 2021 | | 2022 | 2021 |
|--|------------------------|-----------------------|---|------------------------|-----------------------|
| ACTIVO | | | PASIVO | | |
| <u>ACTIVO CIRCULANTE</u> | <u>\$11,587,328.90</u> | <u>\$7,973,226.25</u> | <u>PASIVO CIRCULANTE</u> | <u>\$167,739.08</u> | <u>\$548,353.26</u> |
| EFFECTIVO Y EQUIVALENTES | \$11,561,375.39 | \$7,973,226.25 | CUENTAS POR PAGAR A CORTO PLAZO | \$167,739.08 | \$548,353.26 |
| DERECHOS A RECIBIR EFECTIVO O EQUIVALENTES | \$16,358.51 | \$1.00 | Total de Pasivos Circulantes | \$167,739.08 | \$548,353.26 |
| DERECHOS A RECIBIR BIENES O SERVICIOS | \$9,595.00 | \$1.00 | <u>PASIVO NO CIRCULANTE</u> | <u>\$0.00</u> | <u>\$0.00</u> |
| Total de Activos Circulantes | \$11,587,328.90 | \$7,973,226.25 | Total del Pasivo | \$167,739.08 | \$548,353.26 |
| <u>ACTIVO NO CIRCULANTE</u> | <u>\$712,747.33</u> | <u>\$681,583.45</u> | HACIENDA PÚBLICA/ PATRIMONIO | | |
| BIENES MUEBLES | \$1,787,295.64 | \$1,874,494.32 | <u>HACIENDA PÚBLICA/PATRIMONIO CONTRIBUIDO</u> | <u>\$293,875.32</u> | <u>\$293,875.32</u> |
| ACTIVOS INTANGIBLES | \$160,336.56 | \$140,546.59 | DONACIONES DE CAPITAL | \$293,875.32 | \$293,875.32 |
| DEPRECIACIÓN, DETERIORO Y AMORTIZACIÓN ACUMULADA | -\$1,234,884.87 | -\$1,111,220.52 | <u>HACIENDA PÚBLICA/PATRIMONIO GENERADO</u> | <u>\$11,838,461.83</u> | <u>\$7,812,581.12</u> |
| Total de Activos No Circulantes | \$712,747.33 | \$681,583.45 | RESULTADOS DEL EJERCICIO (AHORRO/DESAHORRO) | \$4,029,880.71 | \$2,425,137.41 |
| Total del Activo | \$12,300,076.23 | \$8,654,809.70 | RESULTADOS DE EJERCICIOS ANTERIORES | \$12,714,601.53 | \$11,349,864.32 |
| | | | RECTIFICACIONES DE RESULTADOS DE EJERCICIOS ANTERIORES | -\$4,002,420.41 | -\$4,952,029.81 |
| | | | EXCESO O INSUFICIENCIA EN LA ACTUALIZACIÓN DE LA HACIENDA PÚBLICA/PATRIMONIO | \$0.00 | \$0.00 |
| | | | Total Hacienda Pública/Patrimonio | \$12,132,337.15 | \$8,108,456.64 |
| | | | Total del Pasivo y Hacienda Pública/Patrimonio | \$12,300,076.23 | \$8,654,809.70 |

"Bajo protesta de decir verdad declaramos que los Estados Financieros y sus notas, son razonablemente correctos y son responsabilidad del emisor".

Guadalupe Tadei Zavala

LIC. GUADALUPE TADEI ZAVALA
COMISIONADA PRESIDENTA

Lizbeth Sabina Donzalez Bustamante

LIC. LIZBETH SABINA DONZALEZ BUSTAMANTE
DIRECTORA GENERAL DE ADMINISTRACION





Url Contador:
Rep: rptEstado/VariacionHacienda

INSTITUTO SONORENSE DE TRANSPARENCIA SONORA

Estado de Variación en la Hacienda Pública
Del 01/ene/2022 Al 31/oct/2022
(Cifras en Pesos)

Fecha y 08/nov./2022
hora de Impresión 12:53 p. m.

| Concepto | Hacienda Pública/ Patrimonio Contribuido | Hacienda Pública/ Patrimonio Generado De Ejercicios Anteriores | Hacienda Pública/ Patrimonio Generado Del Ejercicio | Exceso o Insuficiencia en la Actualización de la Hacienda Pública / Patrimonio | Total |
|---|--|---|--|--|------------------------|
| HACIENDA PÚBLICA/PATRIMONIO CONTRIBUIDO NETO DE 2021 | \$293,875.32 | \$0.00 | \$0.00 | \$0.00 | \$293,875.32 |
| APORTACIONES | \$0.00 | \$0.00 | \$0.00 | \$0.00 | \$0.00 |
| DONACIONES DE CAPITAL | \$293,875.32 | \$0.00 | \$0.00 | \$0.00 | \$293,875.32 |
| ACTUALIZACIÓN DE LA HACIENDA PÚBLICA/PATRIMONIO | \$0.00 | \$0.00 | \$0.00 | \$0.00 | \$0.00 |
| HACIENDA PÚBLICA /PATRIMONIO GENERADO NETO DE 2021 | \$0.00 | \$5,387,444.11 | \$2,425,137.01 | \$0.00 | \$7,812,581.12 |
| RESULTADOS DEL EJERCICIO (AHORRO/ DESAHORRO) | \$0.00 | \$0.00 | \$2,425,137.01 | \$0.00 | \$2,425,137.01 |
| RESULTADOS DE EJERCICIOS ANTERIORES | \$0.00 | \$10,289,464.52 | \$0.00 | \$0.00 | \$10,289,464.52 |
| REVALÚOS | \$0.00 | \$0.00 | \$0.00 | \$0.00 | \$0.00 |
| RESERVAS | \$0.00 | \$0.00 | \$0.00 | \$0.00 | \$0.00 |
| RECTIFICACIONES DE RESULTADOS DE EJERCICIOS ANTERIORES | \$0.00 | -\$4,902,020.41 | \$0.00 | \$0.00 | -\$4,902,020.41 |
| EXCESO O INSUFICIENCIA EN LA ACTUALIZACIÓN DE LA HACIENDA PÚBLICA/ PATRIMONIO NETO DE 2021 | \$0.00 | \$0.00 | \$0.00 | \$0.00 | \$0.00 |
| RESULTADO POR POSICIÓN MONETARIA | \$0.00 | \$0.00 | \$0.00 | \$0.00 | \$0.00 |
| RESULTADO POR TENENCIA DE ACTIVOS NO MONETARIOS | \$0.00 | \$0.00 | \$0.00 | \$0.00 | \$0.00 |
| HACIENDA PÚBLICA / PATRIMONIO NETO FINAL DE 2021 | \$293,875.32 | \$5,387,444.11 | \$2,425,137.01 | \$0.00 | \$8,106,456.44 |
| CAMBIOS EN LA HACIENDA PÚBLICA/PATRIMONIO CONTRIBUIDO NETO DE 2022 | \$0.00 | \$0.00 | \$0.00 | \$0.00 | \$0.00 |
| APORTACIONES | \$0.00 | \$0.00 | \$0.00 | \$0.00 | \$0.00 |
| DONACIONES DE CAPITAL | \$0.00 | \$0.00 | \$0.00 | \$0.00 | \$0.00 |
| ACTUALIZACIÓN DE LA HACIENDA PÚBLICA/PATRIMONIO | \$0.00 | \$0.00 | \$0.00 | \$0.00 | \$0.00 |
| VARIACIONES DE LA HACIENDA PÚBLICA / PATRIMONIO GENERADO NETO DE 2022 | \$0.00 | \$2,425,137.01 | \$1,600,743.70 | \$0.00 | \$4,025,880.71 |
| RESULTADOS DEL EJERCICIO (AHORRO/ DESAHORRO) | \$0.00 | \$0.00 | \$4,025,880.71 | \$0.00 | \$4,025,880.71 |
| RESULTADOS DE EJERCICIOS ANTERIORES | \$0.00 | \$2,425,137.01 | -\$2,425,137.01 | \$0.00 | \$0.00 |
| REVALÚOS | \$0.00 | \$0.00 | \$0.00 | \$0.00 | \$0.00 |
| RESERVAS | \$0.00 | \$0.00 | \$0.00 | \$0.00 | \$0.00 |
| RECTIFICACIONES DE RESULTADOS DE EJERCICIOS ANTERIORES | \$0.00 | \$0.00 | \$0.00 | \$0.00 | \$0.00 |
| CAMBIOS EN EL EXCESO O INSUFICIENCIA EN LA ACTUALIZACIÓN DE LA HACIENDA PÚBLICA/ PATRIMONIO NETO DE 2022 | \$0.00 | \$0.00 | \$0.00 | \$0.00 | \$0.00 |
| RESULTADO POR POSICIÓN MONETARIA | \$0.00 | \$0.00 | \$0.00 | \$0.00 | \$0.00 |
| RESULTADO POR TENENCIA DE ACTIVOS NO MONETARIOS | \$0.00 | \$0.00 | \$0.00 | \$0.00 | \$0.00 |
| HACIENDA PÚBLICA / PATRIMONIO NETO FINAL DE 2022 | \$293,875.32 | \$7,812,581.12 | \$4,025,880.71 | \$0.00 | \$12,132,337.15 |





Ulr Contador
Rep: rptEstadoVariacionHacienda

INSTITUTO SONORENSE DE TRANSPARENCIA SONORA

Estado de Variación en la Hacienda Pública
Del 01/ene/2022 Al 31/oct./2022
(Cifras en Pesos)


Fecha y hora de Impresión | 09/nov./2022
12:53 p. m.

| Concepto | Hacienda Pública/ Patrimonio Contribuido | Hacienda Pública/ Patrimonio Generado De Ejercicios Anteriores | Hacienda Pública/ Patrimonio Generado Del Ejercicio | Exceso o Insuficiencia en la Actualización de la Hacienda Pública / Patrimonio | Total |
|----------|--|---|--|--|-------|
|----------|--|---|--|--|-------|

"Bajo protesta de decir verdad declaramos que los Estados Financieros y sus notas, son razonablemente correctos y son responsabilidad del emisor".



LIC. GUADALUPE TADDEI ZAVALA
COMISIONADA PRESIDENTA



LIC. LIZBETH SABINA GONZALEZ BUSTAMANTE
DIRECTORA GENERAL DE ADMINISTRACION





**INSTITUTO SONORENSE DE TRANSPARENCIA
SONORA**

Flujo de fondos

Del 01/ene/2022 Al 31/oct./2022

(Cifras en Pesos)

Usr: L.gonzalez
Rep: rptFlujoDeFondos

Fecha y hora de Impresión: 09/nov./2022
01:08 p. m.

| Concepto | Estimado / Aprobado | Devengado | Recaudado / Pagado |
|---|------------------------|------------------------|------------------------|
| Rubros de Ingresos | \$48,518,814.00 | \$30,971,249.72 | \$30,971,249.72 |
| IMPUESTOS | \$0.00 | \$0.00 | \$0.00 |
| CUOTAS Y APORTACIONES DE SEGURIDAD SOCIAL | \$0.00 | \$0.00 | \$0.00 |
| CONTRIBUCIONES DE MEJORAS | \$0.00 | \$0.00 | \$0.00 |
| DERECHOS | \$0.00 | \$0.00 | \$0.00 |
| PRODUCTOS | \$0.00 | \$216,343.15 | \$216,343.15 |
| APROVECHAMIENTOS | \$0.00 | \$0.00 | \$0.00 |
| INGRESOS POR VENTA DE BIENES, PRESTACIÓN DE SERVICIOS Y OTROS INGRESOS | \$0.00 | \$0.00 | \$0.00 |
| PARTICIPACIONES, APORTACIONES, CONVENIOS, INCENTIVOS DERIVADOS DE LA COLABORACIÓN FISCAL Y FONDOS DISTINTOS DE APORTACIONES | \$0.00 | \$0.00 | \$0.00 |
| TRANSFERENCIAS, ASIGNACIONES, SUBSIDIOS Y SUBVENCIONES, Y PENSIONES Y JUBILACIONES | \$48,518,814.00 | \$30,754,906.57 | \$30,754,906.57 |
| INGRESOS DERIVADOS DE FINANCIAMIENTOS | \$0.00 | \$0.00 | \$0.00 |
| Capitulos de Gasto | \$48,518,814.00 | \$26,976,532.89 | \$26,976,532.89 |
| SERVICIOS PERSONALES | \$29,990,760.00 | \$19,443,632.08 | \$19,443,632.08 |
| MATERIALES Y SUMINISTROS | \$1,191,960.00 | \$761,839.03 | \$761,839.03 |
| SERVICIOS GENERALES | \$16,762,784.00 | \$6,618,230.66 | \$6,618,230.66 |
| TRANSFERENCIAS, ASIGNACIONES, SUBSIDIOS Y OTRAS AYUDAS | \$0.00 | \$0.00 | \$0.00 |
| BIENES MUEBLES, INMUEBLES E INTAGIBLES | \$573,310.00 | \$152,831.12 | \$152,831.12 |
| INVERSIÓN PÚBLICA | \$0.00 | \$0.00 | \$0.00 |
| INVERSIONES FINANCIERAS Y OTRAS PROMISIONES | \$0.00 | \$0.00 | \$0.00 |
| PARTICIPACIONES Y APORTACIONES | \$0.00 | \$0.00 | \$0.00 |
| DEUDA PUBLICA | \$0.00 | \$0.00 | \$0.00 |
| Total de las operaciones | \$0.00 | \$3,994,716.83 | \$3,994,716.83 |



[Handwritten signature in brown ink]
 LIC. GUADALUPE TADDEI ZAVALA
 COMISIONADA PRESIDENTA

[Handwritten signature in blue ink]
 LIC. LIZBETH SABINA GONZALEZ BUSTAMANTE
 DIRECTORA GENERAL DE ADMINISTRACION



Usu: Contador
 Rep: rptEstadoPresupuestoEgresos_PC

**INSTITUTO SONORENSE DE TRANSPARENCIA
 SONORA**

**Gasto por Categoría Programática
 Del 01/ene./2022 Al 31/oct./2022**

Fecha y hora de Impresión | 09/nov./2022
 01:02 p. m.

| Concepto | Egresos | | | | | |
|-----------------------------------|------------------------|---------------------------------|------------------------|------------------------|------------------------|------------------------|
| | Aprobado | Ampliaciones / (Reducciones) | Modificado | Devengado | Pagado | Subejercicio |
| | 1 | 2 | 3=(1+2) | 4 | 5 | 6 = (3 - 4) |
| Programas | | | | | | |
| Desempeño de las Funciones | | | | | | |
| Regulación y supervisión | \$48,518,814.00 | \$0.27 | \$48,518,814.27 | \$26,976,532.89 | \$26,976,532.89 | \$21,542,281.38 |
| Total del Gasto | \$48,518,814.00 | \$0.27 | \$48,518,814.27 | \$26,976,532.89 | \$26,976,532.89 | \$21,542,281.38 |

[Handwritten signature in brown ink]
 LIC. GUADALUPE MADDEI ZAVALA
 COMISIONADA PRESIDENTA

[Handwritten signature in blue ink]
 LIC. LIZBETH SABINA GONZALEZ BUSTAMANTE
 DIRECTORA GENERAL DE ADMINISTRACION





INSTITUTO SONORENSE DE TRANSPARENCIA
SONORA

Indicadores de Postura Fiscal
del 01/ene./2022 al 31/oct./2022

Usu: Contador
Rep: rptIndicadoresPosturaFiscal

Fecha y hora de Impresión 09/nov./2022 01:04 p. m.

| Concepto | Estimado | Devengado | Pagado |
|---|------------------------|------------------------|------------------------|
| I. Ingresos Presupuestarios (I=1+2) | \$48,518,814.00 | \$30,971,249.72 | \$30,971,249.72 |
| 1. Ingresos del Gobierno de la Entidad Federativa | \$48,518,814.00 | \$30,971,249.72 | \$30,971,249.72 |
| 2. Ingresos del Sector Paraestatal | \$0.00 | \$0.00 | \$0.00 |
| II. Egresos Presupuestarios (II=3+4) | \$48,518,814.00 | \$26,976,532.89 | \$26,976,532.89 |
| 3. Egresos del Gobierno de la Entidad Federativa | \$48,518,814.00 | \$26,976,532.89 | \$26,976,532.89 |
| 4. Egresos del Sector Paraestatal | \$0.00 | \$0.00 | \$0.00 |
| III. Balance Presupuestario (Superávit o Déficit) (III = I - II) | \$0.00 | \$3,994,716.83 | \$3,994,716.83 |

| Concepto | Estimado | Devengado | Pagado |
|---|---------------|-----------------------|-----------------------|
| III. Balance Presupuestario (Superávit o Déficit) | \$0.00 | \$3,994,716.83 | \$3,994,716.83 |
| IV. Intereses, Comisiones y Gastos de la Deuda | \$0.00 | \$0.00 | \$0.00 |
| V. Balance Primario (Superávit o Déficit) (V= III + IV) | \$0.00 | \$3,994,716.83 | \$3,994,716.83 |

| Concepto | Estimado | Devengado | Pagado |
|------------------------------------|---------------|---------------|---------------|
| A. Financiamiento | \$0.00 | \$0.00 | \$0.00 |
| B. Amortización de la deuda | \$0.00 | \$0.00 | \$0.00 |
| C. Financiamiento Neto | \$0.00 | \$0.00 | \$0.00 |


LIC. GUADALUPE TADDEI ZAVALA
COMISIONADA PRESIDENTA


LIC. LIZBETH SABINA GONZALEZ BUSTAMANTE
DIRECTORA GENERAL DE ADMINISTRACION





INSTITUTO SONORENSE DE TRANSPARENCIA
SONORA


Intereses de la Deuda

Del 01/ene./2022 Al 31/oct./2022

Usu: Contador
Rep: rptInteresesdeLaDeuda

Fecha y hora de Impresión | 09/nov./2022
01.05 p. m.

| Identificación de Crédito o Instrumento | Devengado | Pagado |
|---|---------------|---------------|
| Créditos Bancarios | | |
| Total de Intereses de Créditos Bancarios | \$0.00 | \$0.00 |
| Otros Instrumentos de Deuda | | |
| Total de Intereses de Otros Instrumentos de Deuda | \$0.00 | \$0.00 |
| Total | \$0.00 | \$0.00 |


LIC. GUADALUPE FABER ZAVALA
COMISIONADA PRESIDENTA


LIC. LIZBETH SABINA GONZALEZ BUSTAMANTE
DIRECTORA GENERAL DE ADMINISTRACION





**INSTITUTO SONORENSE DE TRANSPARENCIA
SONORA**

**Informe de Pasivos Contingentes
al 31/oct./2022**

Usu: Contador
Rep: rptPasivosContingentes

Fecha y hora de Impresión | 09/nov./2022
12:57 p. m.


"En Cumplimiento a lo dispuesto en los artículos 46, Fracción I, Inciso f), y 52 de la Ley General de Contabilidad Gubernamental y de conformidad con lo establecido en el Capítulo VII, Numeral, II, Inciso h) del Manual de Contabilidad Gubernamental emitido por el CONAC, el Ente Público informa lo siguiente:"

SIN INFORMACIÓN QUE
REVELAR



"Bajo protesta de decir verdad declaramos que los Estados Financieros y sus notas, son razonablemente correctos y son responsabilidad del emisor".


LIC. GUADALUPE TADDEI ZAVALA
COMISIONADA PRESIDENTA


LIC. LIZBETH SABINA GONZALEZ BUSTAMANTE
DIRECTORA GENERAL DE ADMINISTRACION