

OFICIO ISTAI/PRESI-04/2023

Asunto: Cuarto informe trimestral 2022  
Hermosillo, Sonora, 12 de Enero de 2023.

**OMAR FRANCISCO DEL VALLE COLOSIO**  
**SECRETARIO DE HACIENDA**  
**PRESENTE.-**

En atención a su oficio SH-4269/2022, en el cual se solicita la integración del Cuarto informe trimestral correspondiente al ejercicio 2022, misma que se adjunta al presente en forma impresa con los formatos requeridos y se efectúa el envío de ésta en forma electrónica al correo: organismos@egresos.sonora.gob.mx.

Sin otro particular, agradezco de antemano la atención que se sirva brindar al presente

ATENTAMENTE:



LIC. GUADALUPE TADDEI ZAVALA  
Comisionada Presidenta del ISTAI

C.c.p. Archivo/LSGB



Instituto Sonorense de Transparencia, Acceso a la Información Pública y Protección de Datos Personales  
Estado de Situación Financiera  
Al 31 de Diciembre de 2022  
(Cifras en Pesos)

INFORME TRIMESTRAL: IV-2022

CONCEPTO	2022	2021	CONCEPTO	2022	2021
<b>ACTIVO</b>			<b>PASIVO</b>		
<i>Activo Circulante</i>			<i>Pasivo Circulante</i>		
Efectivo y Equivalentes	11,419,744	7,973,226	Cuentas por Pagar a Corto Plazo	368,370	548,353
Derechos a Recibir Efectivo o Equivalentes	-	-	- Documentos por Pagar a Corto Plazo	-	-
Derechos a Recibir Bienes o Servicios	-	-	- Porción a Corto Plazo de la Deuda Pública a Largo Plazo	-	-
Inventarios	-	-	- Títulos y Valores a Corto Plazo	-	-
Almacenes	-	-	- Pasivos Diferidos a Corto Plazo	-	-
Estimación por Pérdida o Deterioro de Activos Circulantes	-	-	- Fondos y Bienes de Terceros en Garantía y/o Administración a Corto Plazo	-	-
Otros Activos Circulantes	-	-	- Provisiones a Corto Plazo	-	-
			- Otros Pasivos a Corto Plazo	-	-
<b>Total de Activos Circulantes</b>	<b>11,419,744</b>	<b>7,973,226</b>	<b>Total de Pasivos Circulantes</b>	<b>368,370</b>	<b>548,353</b>
<i>Activo No Circulante</i>			<i>Pasivo No Circulante</i>		
Inversiones Financieras a Largo Plazo	-	-	- Cuentas por Pagar a Largo Plazo	-	-
Derechos a Recibir Efectivo o Equivalentes a Largo Plazo	-	-	- Documentos por Pagar a Largo Plazo	-	-
Bienes Inmuebles, Infraestructura y Construcciones en Proceso	-	-	- Deuda Pública a Largo Plazo	-	-
Bienes Muebles	2,249,588	1,634,465	Pasivos Diferidos a Largo Plazo	-	-
Activos Intangibles	160,340	160,340	Fondos y Bienes de Terceros en Garantía y/o en Administración a Largo Plazo	-	-
Depreciación, Deterioro y Amortización Acumulada de Bienes	-	-	Provisiones a Largo Plazo	-	-
Activos Diferidos	-	-			
Estimación por Pérdida o Deterioro de Activos no Circulantes	-	-	<b>Total de Pasivos No Circulantes</b>	<b>0</b>	<b>0</b>
Otros Activos no Circulantes	-	-			
			<b>Total del Pasivo</b>	<b>368,370</b>	<b>548,353</b>
<b>Total de Activos No Circulantes</b>	<b>1,157,589</b>	<b>681,583</b>	<b>HACIENDA PÚBLICA/ PATRIMONIO</b>		
<b>Total del Activo</b>	<b>12,577,333</b>	<b>8,654,810</b>	<i>Hacienda Pública/Patrimonio Contribuido</i>		
			Aportaciones	-	-
			Donaciones de Capital	293,875	293,875
			Actualización de la Hacienda Pública / Patrimonio	-	-
			<b>Hacienda Pública/Patrimonio Generado</b>	<b>11,915,088</b>	<b>7,812,581</b>
			Resultados del Ejercicio (Ahorro / Desahorro)	4,102,507	2,425,137
			Resultados de Ejercicios Anteriores	12,714,602	10,289,465
			Revalúos	-	-
			Reservas	-	-
			Rectificaciones de Resultados de Ejercicios	4,902,020	4,902,020
			<b>Exceso o Insuficiencia en la Actualización de la</b>	<b>0</b>	<b>0</b>
			Resultado por Posición Monetaria	-	-
			Resultado por Tenencia de Activos no Monetarios	-	-
			<b>Total Hacienda Pública/ Patrimonio</b>	<b>12,208,964</b>	<b>8,106,456</b>
			<b>Total del Pasivo y Hacienda Pública / Patrimonio</b>	<b>12,577,333</b>	<b>8,654,810</b>



Bajo protesta de decir verdad, declaro que los Estados Financieros y sus Notas son razonablemente correctos y responsabilidad del emisor

LIC. GUADALUPE TADDEI ZAVALA  
COMISIONADA PRESIDENTA

LIC. LIZBETH SARINOS GONZALEZ BUSTAMANTE  
DIRECTORA GENERAL DE ADMINISTRACION



Instituto Sonorense de Transparencia, Acceso a la Información Pública y Protección de Datos Personales

ETCA-I-02


Estado de Situación Financiera Detallado - LDF

Al 31 de diciembre de 2021 y al 31 de Diciembre de 2022 (b)

INFORME TRIMESTRAL:IV-2022

(PESOS)

Concepto (c)	2022 (d)	31 de diciembre de 2021 (e)	Concepto (c)	2022 (d)	31 de diciembre de 2021 (e)
<b>ACTIVO</b>			<b>PASIVO</b>		
<b>Activo Circulante</b>			<b>Pasivo Circulante</b>		
a. Efectivo y Equivalentes (a=a1+a2+a3+a4+a5+a6+a7)	11,419,744	7,973,226	a. Cuentas por Pagar a Corto Plazo (a=a1+a2+a3+a4+a5+a6+a7+a8+a9)	368,370	548,353
a1) Efectivo	0	0	a1) Servicios Personales por Pagar a Corto Plazo	0	0
a2) Bancos/Tesorería	0	0	a2) Proveedores por Pagar a Corto Plazo	0	27
a3) Bancos/Dependencias y Otros	7,437,444	4,272,610	a3) Contratistas por Obras Públicas por Pagar a Corto Plazo	0	0
a4) Inversiones Temporales (Hasta 3 meses)	3,982,300	3,700,616	a4) Participaciones y Aportaciones por Pagar a Corto Plazo	0	0
a5) Fondos con Afectación Específica	0	0	a5) Transferencias Otorgadas por Pagar a Corto Plazo	0	0
a6) Depósitos de Fondos de Terceros en Garantía y/o Administración	0	0	a6) Intereses, Comisiones y Otros Gastos de la Deuda Pública por Pagar a Corto Plazo	0	0
a7) Otros Efectivos y Equivalentes	0	0	a7) Retenciones y Contribuciones por Pagar a Corto Plazo	368,370	548,326
b. Derechos a Recibir Efectivo o Equivalentes (b=b1+b2+b3+b4+b5+b6+b7)	0	0	a8) Devoluciones de la Ley de Ingresos por Pagar a Corto Plazo	0	0
b1) Inversiones Financieras de Corto Plazo	0	0	a9) Otras Cuentas por Pagar a Corto Plazo	0	0
b2) Cuentas por Cobrar a Corto Plazo	0	0	b. Documentos por Pagar a Corto Plazo (b=b1+b2+b3)	0	0
b3) Deudores Diversos por Cobrar a Corto Plazo	0	0	b1) Documentos Comerciales por Pagar a Corto Plazo	0	0
b4) Ingresos por Recuperar a Corto Plazo	0	0	b2) Documentos con Contratistas por Obras Públicas por Pagar a Corto Plazo	0	0
b5) Deudores por Anticipos de la Tesorería a Corto Plazo	0	0	b3) Otros Documentos por Pagar a Corto Plazo	0	0
b6) Préstamos Otorgados a Corto Plazo	0	0	c. Porción a Corto Plazo de la Deuda Pública a Largo Plazo (c=c1+c2)	0	0
b7) Otros Derechos a Recibir Efectivo o Equivalentes a Corto Plazo	0	0	c1) Porción a Corto Plazo de la Deuda Pública	0	0
c. Derechos a Recibir Bienes o Servicios (c=c1+c2+c3+c4+c5)	0	0	c2) Porción a Corto Plazo de Arrendamiento Financiero	0	0
c1) Anticipo a Proveedores por Adquisición de Bienes y Prestación de Servicios a Corto Plazo	0	0	d. Títulos y Valores a Corto Plazo	0	0
c2) Anticipo a Proveedores por Adquisición de Bienes Inmuebles y Muebles a Corto Plazo	0	0	e. Pasivos Diferidos a Corto Plazo (e=e1+e2+e3)	0	0
c3) Anticipo a Proveedores por Adquisición de Bienes Intangibles a Corto Plazo	0	0	e1) Ingresos Cobrados por Adelantado a Corto Plazo	0	0
c4) Anticipo a Contratistas por Obras Públicas a Corto Plazo	0	0	e2) Intereses Cobrados por Adelantado a Corto Plazo	0	0
c5) Otros Derechos a Recibir Bienes o Servicios a Corto Plazo	0	0	e3) Otros Pasivos Diferidos a Corto Plazo	0	0
d. Inventarios (d=d1+d2+d3+d4+d5)	0	0	f. Fondos y Bienes de Terceros en Garantía y/o Administración a Corto Plazo (f=f1+f2+f3+f4+f5+f6)	0	0
d1) Inventario de Mercancías para Venta	0	0	f1) Fondos en Garantía a Corto Plazo	0	0
d2) Inventario de Mercancías Terminadas	0	0	f2) Fondos en Administración a Corto Plazo	0	0
d3) Inventario de Mercancías en Proceso de Elaboración	0	0	f3) Fondos Contingentes a Corto Plazo	0	0
d4) Inventario de Materias Primas, Materiales y Suministros para Producción	0	0	f4) Fondos de Fideicomisos, Mandatos y Contratos Análogos a Corto Plazo	0	0
d5) Bienes en Tránsito	0	0	f5) Otros Fondos de Terceros en Garantía y/o Administración a Corto Plazo	0	0
e. Almacenes	0	0	f6) Valores y Bienes en Garantía a Corto Plazo	0	0
f. Estimación por Pérdida o Deterioro de Activos Circulantes (f=f1+f2)	0	0	g. Provisiones a Corto Plazo (g=g1+g2+g3)	0	0
f1) Estimaciones para Cuentas Incobrables por Derechos a Recibir Efectivo o Equivalentes	0	0	g1) Provisión para Demandas y Juicios a Corto Plazo	0	0
f2) Estimación por Deterioro de Inventarios	0	0	g2) Provisión para Contingencias a Corto Plazo	0	0
g. Otros Activos Circulantes (g=g1+g2+g3+g4)	0	0	g3) Otras Provisiones a Corto Plazo	0	0
g1) Valores en Garantía	0	0	h. Otros Pasivos a Corto Plazo (h=h1+h2+h3)	0	0
g2) Bienes en Garantía (excluye depósitos de fondos)	0	0	h1) Ingresos por Clasificar	0	0





Instituto Sonorense de Transparencia, Acceso a la Información Pública y Protección de Datos Personales

ETCA-I-02

Estado de Situación Financiera Detallado - LDF


Al 31 de diciembre de 2021 y al 31 de Diciembre de 2022 (b)


INFORME TRIMESTRAL:IV-2022

(PESOS)

Concepto (c)	2022 (d)	31 de diciembre de 2021 (e)	Concepto (c)	2022 (d)	31 de diciembre de 2021 (e)
g3) Bienes Derivados de Embargos, Decomisos, Aseguramientos y Dación en Pago	0	0	h2) Recaudación por Participar	0	0
g4) Adquisición con Fondos de Terceros	0	0	h3) Otros Pasivos Circulantes	0	0
<b>IA. Total de Activos Circulantes (IA = a + b + c + d + e + f + g)</b>	<b>11,419,744</b>	<b>7,973,226</b>	<b>IIA. Total de Pasivos Circulantes (IIA = a + b + c + d + e + f + g + h)</b>	<b>368,370</b>	<b>548,353</b>
<b>Activo No Circulante</b>			<b>Pasivo No Circulante</b>		
a. Inversiones Financieras a Largo Plazo	0	0	a. Cuentas por Pagar a Largo Plazo	0	0
b. Derechos a Recibir Efectivo o Equivalentes a Largo Plazo	0	0	b. Documentos por Pagar a Largo Plazo	0	0
c. Bienes Inmuebles, Infraestructura y Construcciones en Proceso	0	0	c. Deuda Pública a Largo Plazo	0	0
d. Bienes Muebles	2,249,588	1,634,465	d. Pasivos Diferidos a Largo Plazo	0	0
e. Activos Intangibles	160,340	160,340	e. Fondos y Bienes de Terceros en Garantía y/o en Administración a Largo Plazo	0	0
f. Depreciación, Deterioro y Amortización Acumulada de Bienes	-1,252,338	-1,113,221	f. Provisiones a Largo Plazo	0	0
g. Activos Diferidos	0	0	<b>IIIB. Total de Pasivos No Circulantes (IIIB = a + b + c + d + e + f)</b>	<b>0</b>	<b>0</b>
h. Estimación por Pérdida o Deterioro de Activos no Circulantes	0	0	<b>II. Total del Pasivo (II = IIA + IIIB)</b>	<b>368,370</b>	<b>548,353</b>
i. Otros Activos no Circulantes	0	0	<b>HACIENDA PÚBLICA/PATRIMONIO</b>		
<b>IB. Total de Activos No Circulantes (IB = a + b + c + d + e + f + g + h + i)</b>	<b>1,157,589</b>	<b>681,583</b>	<b>IIIA. Hacienda Pública/Patrimonio Contribuido (IIIA = a + b + c)</b>	<b>293,875</b>	<b>293,875</b>
<b>I. Total del Activo (I = IA + IB)</b>	<b>12,577,333</b>	<b>8,654,810</b>	a. Aportaciones	0	0
			b. Donaciones de Capital	293,875	293,875
			c. Actualización de la Hacienda Pública/Patrimonio	0	0
			<b>IIIB. Hacienda Pública/Patrimonio Generado (IIIB = a + b + c + d + e)</b>	<b>11,915,088</b>	<b>7,812,581</b>
			a. Resultados del Ejercicio (Ahorro/ Desahorro)	4,102,507	2,425,137
			b. Resultados de Ejercicios Anteriores	12,714,602	10,289,465
			c. Revalúos	0	0
			d. Reservas	0	0
			e. Rectificaciones de Resultados de Ejercicios Anteriores	-4,902,020	-4,902,020
			<b>IIIC. Exceso o Insuficiencia en la Actualización de la Hacienda Pública/Patrimonio (IIIC=a+b)</b>	<b>0</b>	<b>0</b>
			a. Resultado por Posición Monetaria	0	0
			b. Resultado por Tenencia de Activos no Monetarios	0	0
			<b>III. Total Hacienda Pública/Patrimonio (III = IIIA + IIIB + IIIC)</b>	<b>12,208,964</b>	<b>8,106,456</b>
			<b>IV. Total del Pasivo y Hacienda Pública/Patrimonio (IV = II + III)</b>	<b>12,577,333</b>	<b>8,654,810</b>



  
 Comisionada Presidenta  
 Lic. Guadalupe Taddei Zavala


  
 Directora General de Administración  
 Lic. Lizbeth Sabina González Bustamante




Concepto	2022	2021
<b>INGRESOS Y OTROS BENEFICIOS</b>		
<b>Ingresos de Gestión</b>	<b>281,684</b>	<b>146,764</b>
Impuestos	-	-
Cuotas y Aportaciones de Seguridad Social	-	-
Contribuciones de Mejoras	-	-
Derechos	-	-
Productos	281,684	146,764
Aprovechamientos	-	-
Ingresos por Venta de Bienes y Prestación de Servicios	-	-
<b>Participaciones, Aportaciones, Convenios, Incentivos Derivados de la Colaboración Fiscal, Fondos Distintos de Aportaciones, Transferencias, Asignaciones, Subsidios y Subvenciones, y Pensiones y Jubilaciones</b>	<b>124,711,479</b>	<b>34,784,938</b>
Participaciones, Aportaciones, Convenios, Incentivos Derivados de la Colaboración Fiscal y Transferencias, Asignaciones, Subsidios y Subvenciones, y Pensiones y Jubilaciones	124,711,479	34,784,938
<b>Otros Ingresos y Beneficios</b>		
Ingresos Financieros	-	-
Incremento por Variación de Inventarios	-	-
Disminución del Exceso de Estimaciones por Pérdida o Deterioro u Obsolescencia	-	-
Disminución del Exceso de Provisiones	-	-
Otros Ingresos y Beneficios Varios	-	-
<b>Total de Ingresos y Otros Beneficios</b>	<b>124,993,163</b>	<b>34,931,702</b>
<b>GASTOS Y OTRAS PÉRDIDAS</b>		
<b>Gastos de Funcionamiento</b>	<b>120,751,538</b>	<b>32,387,907</b>
Servicios Personales	111,090,537	24,259,335
Materiales y Suministros	1,243,548	944,175
Servicios Generales	8,417,453	7,184,396
<b>Transferencias, Asignaciones, Subsidios y Otras Ayudas</b>		
Transferencias Internas y Asignaciones al Sector Público	-	-
Transferencias al Resto del Sector Público	-	-
Subsidios y Subvenciones	-	-
Ayudas Sociales	-	-
Pensiones y Jubilaciones	-	-
Transferencias a Fideicomisos, Mandatos y Contratos Análogos	-	-
Transferencias a la Seguridad Social	-	-
Donativos	-	-
Transferencias al Exterior	-	-
<b>Participaciones y Aportaciones</b>		
Participaciones	-	-
Aportaciones	-	-
Convenios	-	-
<b>Intereses, Comisiones y Otros Gastos de la Deuda Pública</b>		
Intereses de la Deuda Pública	-	-
Comisiones de la Deuda Pública	-	-
Gastos de la Deuda Pública	-	-
Costo por Coberturas	-	-
Apoyos Financieros	-	-
<b>Otros Gastos y Pérdidas Extraordinarias</b>	<b>139,117</b>	<b>118,658</b>
Estimaciones, Depreciaciones, Deterioros, Obsolescencia y Amortizaciones	139,117	118,658
Provisiones	-	-
Disminución de Inventarios	-	-
Aumento por Insuficiencia de Estimaciones por Pérdida o Deterioro u Obsolescencia	-	-
Aumento por Insuficiencia de Provisiones	-	-
Otros Gastos	-	-
<b>Inversión Pública</b>		
Inversión Pública no Capitalizable	-	-
<b>Total de Gastos y Otras Pérdidas</b>	<b>120,890,656</b>	<b>32,506,565</b>
<b>Resultados del Ejercicio (Ahorro/Desahorro)</b>	<b>4,102,507</b>	<b>2,425,137</b>



Bajo protesta de decir verdad declaramos que los Estados Financieros y sus bases, son razonablemente correctos y son responsabilidad del emisor.



LIC. GUADALUPE TADDEI ZAVALA  
COMISIONADA PRESIDENTA




LIC. LIZBETH SABINA GONZALEZ BUSTAMANTE  
DIRECTORA GENERAL DE ADMINISTRACION



Concepto	Hacienda Pública/Patrimonio Contribuido	Hacienda Pública/Patrimonio Generado de Ejercicios Anteriores	Hacienda Pública/Patrimonio Generado del Ejercicio	Exceso o Insuficiencia en la Actualización de la Hacienda Pública / Patrimonio	TOTAL
HACIENDA PÚBLICA/PATRIMONIO CONTRIBUIDO NETO DE 2021	293,875				293,875
Aportaciones	-				-
Donaciones de Capital	293,875				293,875
Actualización de la Hacienda Pública/Patrimonio	-				-
HACIENDA PÚBLICA /PATRIMONIO GENERADO NETO DE 2021		5,387,444	2,425,137		7,812,581
Resultados del Ejercicio (Ahorro/Desahorro)			2,425,137		2,425,137
Resultados de Ejercicios Anteriores		10,289,465			10,289,465
Revalúos		-			-
Reservas		-			-
Rectificaciones de Resultados de Ejercicios Anteriores		4,902,020			4,902,020
EXCESO O INSUFICIENCIA EN LA ACTUALIZACIÓN DE LA HACIENDA PÚBLICA/ PATRIMONIO NETO DE 2021				-	-
Resultado por Posición Monetaria				-	-
Resultado por Tenencia de Activos no Monetarios				-	-
HACIENDA PÚBLICA / PATRIMONIO NETO FINAL DE 2021	293,875	5,387,444	2,425,137	-	8,106,456
CAMBIOS EN LA HACIENDA PÚBLICA/PATRIMONIO CONTRIBUIDO	-				-
Aportaciones	-				-
Donaciones de Capital	-				-
Actualización de la Hacienda Pública/Patrimonio	-				-
VARIACIONES DE LA HACIENDA PÚBLICA / PATRIMONIO GENERADO NETO DE 2022		2,425,137	1,677,370		4,102,507
Resultados del Ejercicio (Ahorro/Desahorro)			4,102,507		4,102,507
Resultados de Ejercicios Anteriores		2,425,137	2,425,137		-
Revalúos		-			-
Reservas		-			-
Rectificaciones de Resultados de Ejercicios Anteriores					-
CAMBIOS EN EL EXCESO O INSUFICIENCIA EN LA ACTUALIZACIÓN DE LA HACIENDA PÚBLICA/ PATRIMONIO NETO DE 2022				-	-
Resultado por Posición Monetaria				-	-
Resultado por Tenencia de Activos no Monetarios				-	-
HACIENDA PÚBLICA / PATRIMONIO NETO FINAL DE 2022	293,875	7,812,581	4,102,507	-	12,208,964

Bajo protesta de decir verdad declaramos que los Estados Financieros y sus Notas son razonablemente correctos y responsabilidad del emisor

  
 Comisionada Presidenta  
 Lic. Guadalupe Taddei Zavala

  
 Directora General de Administración  
 Lic. Lizbeth Sabina González Bustamante





Instituto Sonorense de Transparencia, Acceso a la Información Pública y Protección de Datos Personales

Estado de Cambios en la Situación Financiera

ETCA-I-05

Del 1 de Enero al 31 de Diciembre de 2022

(Cifras en Pesos)

INFORME TRIMESTRAL:IV-2022

Concepto	Origen	Aplicación
<b>ACTIVO</b>	<b>139.117.35</b>	<b>4.061.640.88</b>
<b>Activo Circulante</b>	-	<b>3.446.517.77</b>
Efectivo y Equivalentes	-	3,446,517.77
Derechos a Recibir Efectivo o Equivalentes	-	-
Derechos a Recibir Bienes o Servicios	-	-
Inventarios	-	-
Almacenes	-	-
Estimación por Pérdida o Deterioro de Activos Circulantes	-	-
Otros Activos Circulantes	-	-
<b>Activo No Circulante</b>	<b>139.117.35</b>	<b>615.123.11</b>
Inversiones Financieras a Largo Plazo	-	-
Derechos a Recibir Efectivo o Equivalentes a Largo Plazo	-	-
Bienes Inmuebles, Infraestructura y Construcciones en Proceso	-	-
Bienes Muebles	-	615,123.11
Activos Intangibles	-	-
Depreciación, Deterioro y Amortización Acumulada de Bienes	139,117.35	-
Activos Diferidos	-	-
Estimación por Pérdida o Deterioro de Activos no Circulantes	-	-
Otros Activos no Circulantes	-	-
<b>PASIVO</b>	-	<b>179.983.63</b>
<b>Pasivo Circulante</b>	-	<b>179.983.63</b>
Cuentas por Pagar a Corto Plazo	-	179,983.63
Documentos por Pagar a Corto Plazo	-	-
Porción a Corto Plazo de la Deuda Pública a Largo Plazo	-	-
Títulos y Valores a Corto Plazo	-	-
Pasivos Diferidos a Corto Plazo	-	-
Fondos y Bienes de Terceros en Garantía y/o Administración a Corto Plazo	-	-
Provisiones a Corto Plazo	-	-
Otros Pasivos a Corto Plazo	-	-
<b>Pasivo No Circulante</b>	-	-
Cuentas por Pagar a Largo Plazo	-	-
Documentos por Pagar a Largo Plazo	-	-
Deuda Pública a Largo Plazo	-	-
Pasivos Diferidos a Largo Plazo	-	-
Fondos y Bienes de Terceros en Garantía y/o en Administración a Largo Plazo	-	-
Provisiones a Largo Plazo	-	-
<b>HACIENDA PÚBLICA/ PATRIMONIO</b>	<b>4.102.507.16</b>	-
<b>Hacienda Pública/Patrimonio Contribuido</b>	-	-
Aportaciones	-	-
Donaciones de Capital	-	-
Actualización de la Hacienda Pública / Patrimonio	-	-
<b>Hacienda Pública/Patrimonio Generado</b>	<b>4.102.507.16</b>	-
Resultados del Ejercicio (Ahorro / Desahorro)	1,677,370.15	-
Resultados de Ejercicios Anteriores	2,425,137.01	-
Revalúos	-	-
Reservas	-	-
Rectificaciones de Resultados de Ejercicios Anteriores	-	-
<b>Exceso o Insuficiencia en la Actualización de la Hacienda Pública/Patrimonio</b>	-	-
Resultado por Posición Monetaria	-	-
Resultado por Tenencia de Activos no Monetarios	-	-

Bajo protesta de decir verdad declaramos que los Estados Financieros y sus Notas son razonablemente correctos y responsabilidad del emisor

LIC. GUADALUPE TADDEI ZAVALA  
COMISIONADA PRESIDENTA

LIC. LIZBETH SABINA GONZALEZ BUSTAMANTE  
DIRECTORA GENERAL DE ADMINISTRACION





Concepto	2022	2021
<b>Flujos de Efectivo de las Actividades de Operación</b>		
<b>Origen</b>	<b>124,993,162.94</b>	<b>35,015,600.90</b>
Impuestos	-	-
Cuotas y Aportaciones de Seguridad Social	-	-
Contribuciones de mejoras	-	-
Derechos	-	-
Productos	281,684.15	146,764.42
Aprovechamientos	-	-
Ingresos por Venta de Bienes y Prestación de Servicios	-	-
Participaciones, Aportaciones, Convenios, Incentivos Derivados de la Colaboración Fiscal y Fondos Distintos de Aportaciones	-	-
Transferencias, Asignaciones, Subsidios y Subvenciones, y Pensiones y Jubilaciones	124,711,478.79	34,784,937.68
Otros Orígenes de Operación	-	83,898.80
<b>Aplicación</b>	<b>120,931,522.06</b>	<b>32,387,906.98</b>
Servicios Personales	111,090,537.28	24,259,335.40
Materiales y Suministros	1,243,548.07	944,175.48
Servicios Generales	8,417,453.08	7,184,396.10
Transferencias Internas y Asignaciones al Sector Público	-	-
Transferencias al resto del Sector Público	-	-
Subsidios y Subvenciones	-	-
Ayudas Sociales	-	-
Pensionamientos y Jubilaciones	-	-
Transferencias a Fideicomisos, Mandatos y Contratos Análogos	-	-
Transferencias a la Seguridad Social	-	-
Donativos	-	-
Transferencias al Exterior	-	-
Participaciones	-	-
Aportaciones	-	-
Convenios	-	-
Otras Aplicaciones de Operación	179,983.63	-
<b>Flujos Netos de Efectivo por Actividades de Operación</b>	<b>4,061,640.88</b>	<b>2,627,693.92</b>
<b>Flujos de Efectivo de las Actividades de Inversión</b>		
<b>Origen</b>	-	-
Bienes Inmuebles, Infraestructura y Construcciones en Proceso	-	-
Bienes Muebles	-	-
Otros Orígenes de Inversión	-	-
<b>Aplicación</b>	<b>615,123.11</b>	<b>124,178.00</b>
Bienes Inmuebles, Infraestructura y Construcciones en Proceso	-	-
Bienes Muebles	615,123.11	124,178.00
Otras Aplicaciones de Inversión	-	-
<b>Flujos Netos de Efectivo por Actividades de Inversión</b>	<b>- 615,123.11 -</b>	<b>124,178.00</b>
<b>Flujo de Efectivo de las Actividades de Financiamiento</b>		
<b>Origen</b>	-	-
Endeudamiento Neto	-	-
Interno	-	-
Externo	-	-
Otros Orígenes de Financiamiento	-	-
<b>Aplicación</b>	-	-
Servicios de la Deuda	-	-
Interno	-	-
Externo	-	-
Otras Aplicaciones de Financiamiento	-	-
<b>Flujos netos de Efectivo por Actividades de Financiamiento</b>	<b>-</b>	<b>-</b>
<b>Incremento/Disminución Neta en el Efectivo y Equivalentes al Efectivo</b>	<b>3,446,517.77</b>	<b>2,503,515.92</b>
<b>Efectivo y Equivalentes al Efectivo al inicio del Ejercicio</b>	<b>7,973,226.25</b>	<b>5,469,710.33</b>
<b>Efectivo y Equivalentes al Efectivo al final del Ejercicio</b>	<b>11,419,744.02</b>	<b>7,973,226.25</b>

Bajo protesta de decir verdad declaramos que los Estados Financieros y sus Notas son razonablemente correctos y responsabilidad del emisor

LIC. GUADALUPE TADDEI ZAVALA  
COMISIONADA PRESIDENTA

LIC. LIZBETH SABINA GONZALEZ BUSTAMANTE  
DIRECTORA GENERAL DE ADMINISTRACION



Concepto	Saldo Inicial 1	Cargos del Periodo 2	Abonos del Periodo 3	Saldo Final 4=(1+2-3)	Variación del Periodo (4-1)
<b>ACTIVO</b>					
<b>Activo Circulante</b>	7,973,226	149,398,450	145,951,932	11,419,744	3,446,518
Efectivo y Equivalentes	7,973,226	24,171,175	20,724,657	11,419,744	3,446,518
Derechos a Recibir Efectivo o Equivalentes	0	125,203,358	125,203,358	0	0
Derechos a Recibir Bienes o Servicios	0	23,917	23,917	0	0
Inventarios	0	0	0	0	0
Almacenes	0	0	0	0	0
Estimación por Pérdida o Deterioro de Activos Circulantes	0	0	0	0	0
Otros Activos Circulantes	0	0	0	0	0
<b>Activo No Circulante</b>	681,583	615,123	139,117	1,157,589	476,006
Inversiones Financieras a Largo Plazo	0	0	0	0	0
Derechos a Recibir Efectivo o Equivalentes a Largo Plazo	0	0	0	0	0
Bienes Inmuebles, Infraestructura y Construcciones en Proceso	0	0	0	0	0
Bienes Muebles	1,634,465	615,123	0	2,249,588	615,123
Activos Intangibles	160,340	0	0	160,340	0
Depreciación, Deterioro y Amortización Acumulada de Bienes	-1,113,221	0	139,117	-1,252,338	-139,117
Activos Diferidos	0	0	0	0	0
Otros Activos no Circulantes	0	0	0	0	0
<b>TOTAL DEL ACTIVO</b>	<b>8,654,810</b>	<b>150,013,573</b>	<b>146,091,050</b>	<b>12,577,333</b>	<b>3,922,524</b>

Bajo protesta de decir verdad declaramos que los Estados Financieros y sus Notas son razonablemente correctos y responsabilidad del emisor

LIC. SUADALUPE TADDEI ZAVALA  
 COMISIONADA PRESIDENTA

LIC. LIZBETH SABINA GONZALEZ BUSTAMANTE  
 DIRECTORA GENERAL DE ADMINISTRACION






Instituto Sonorense de Transparencia, Acceso a la Información Pública y Protección de Datos Personales  
 Estado Analítico de la Deuda y Otros Pasivos  
 Del 1 de Enero al 31 de Diciembre de 2022  
 (Cifras en Pesos)


ETCA-I-08

INFORME TRIMESTRAL:IV-2022

Denominación de las Deudas	Moneda de Contratación	Institución o País Acreedor	Saldo Inicial del Periodo	Saldo Final del Periodo
<b>DEUDA PÚBLICA</b>				
<b>Corto Plazo</b>				
<b>Deuda Interna</b>			0	0
Instituciones de Crédito			0	0
Títulos y Valores			0	0
Arrendamientos Financieros			0	0
<b>Deuda Externa</b>			0	0
Organismos Financieros Internacionales			0	0
Deuda Bilateral			0	0
Títulos y Valores			0	0
Arrendamientos Financieros			0	0
<b>Subtotal a Corto Plazo</b>			0	0
<b>Largo Plazo</b>				
<b>Deuda Interna</b>			0	0
Instituciones de Crédito			0	0
Títulos y Valores			0	0
Arrendamientos Financieros			0	0
<b>Deuda Externa</b>			0	0
Deuda Bilateral			0	0
Títulos y Valores			0	0
Arrendamientos Financieros			0	0
<b>Subtotal a Largo Plazo</b>			0	0
<b>Otros Pasivos</b>			548,353	368,370
<b>Total Deuda y Otros Pasivos</b>			548,353	368,370

Bajo protesta de decir verdad declaramos que los Estados Financieros y sus Notas son razonablemente correctos y responsabilidad del emisor

  
 LIC. GUADALUPE TADDEI ZAVALA  
 COMISIONADA PRESIDENTA

  
 LIC. LIZBETH SABINA GONZALEZ BUSTAMANTE  
 DIRECTORA GENERAL DE ADMINISTRACION



Instituto Sonorense de Transparencia, Acceso a la Información Pública y Protección de Datos Personales  
 Informe Analítico de la Deuda Pública y Otros Pasivos - LDF  
 Del 1 de Enero al 31 de Diciembre de 2022 (b)  
 (PESOS)

ETCA-I-09


INFORME TRIMESTRAL:IV-2022


Denominación de la Deuda Pública y Otros Pasivos	Saldo al 31 de diciembre de 2021 (d)	Disposiciones del Periodo	Amortizaciones del Periodo	Revaluaciones, Reclasificaciones y Otros Ajustes	Saldo Final del Periodo (h)	Pago de Intereses del Periodo	Pago de Comisiones y demás costos asociados durante el Periodo
<b>1. Deuda Pública (1=A+B)</b>							
<b>A. Corto Plazo (A=a1+a2+a3)</b>							
a1) Instituciones de Crédito							
a2) Títulos y Valores							
a3) Arrendamientos Financieros							
<b>B. Largo Plazo (B=b1+b2+b3)</b>							
b1) Instituciones de Crédito							
b2) Títulos y Valores							
b3) Arrendamientos Financieros							
<b>2. Otros Pasivos</b>	548,353				368,370		
<b>3. Total de la Deuda Pública y Otros Pasivos (3=1+2)</b>	548,353				368,370		
<b>4. Deuda Contingente 1 (informativo)</b>							
A. Deuda Contingente 1							
B. Deuda Contingente 2							
C. Deuda Contingente XX							
<b>5. Valor de Instrumentos Bono Cupón Cero 2 (Informativo)</b>							
A. Instrumento Bono Cupón Cero 1							
B. Instrumento Bono Cupón Cero 2							
C. Instrumento Bono Cupón Cero XX							

1. Se refiere a cualquier Financiamiento sin fuente o garantía de pago definida, que sea asumida de manera solidaria o subsidiaria por las Entidades Federativas con sus Municipios, organismos descentralizados y empresas de participación estatal mayoritaria y fideicomisos, locales o municipales, y por los Municipios con sus respectivos organismos descentralizados y empresas de participación municipal mayoritaria.

2. Se refiere al valor del Bono Cupón Cero que respalda el pago de los créditos asociados al mismo (Activo).

Obligaciones a Corto Plazo (k)	Monto Contratado (l)	Plazo Pactado	Tasa de Interés (n)	Comisiones y Costos	Tasa Efectiva (p)
<b>6. Obligaciones a Corto Plazo (Informativo)</b>	0	0	0	0	0
A. Crédito 1					
B. Crédito 2					
C. Crédito XX					


  
 Comisionada Presidenta  
 Lic. Guadalupe Taddei Zavala


  
 Directora General de Administración  
 Lic. Lizabeth Sabina González Bustamante





Denominación de las Obligaciones Diferentes de Financiamiento	Fecha del Contrato	Fecha de inicio de operación del proyecto	Fecha de vencimiento	Monto de la inversión pactado	Plazo pactado	Monto promedio mensual del pago de la contraprestación	Monto promedio mensual del pago de la contraprestación correspondiente al pago de inversión	Monto pagado de la inversión al XX de XXXX de 2022	Monto pagado de la inversión actualizado al XX de XXXX de 2022	Saldo pendiente por pagar de la inversión al XX de XXXX de 2022
A. Asociaciones Público Privadas (APP's) (A=a+b+c+d) a) APP 1 b) APP 2 c) APP 3 d) APP XX	-	-	-	-	-	-	-	-	-	-
B. Otros Instrumentos (B=a+b+c+d) a) Otro Instrumento 1 b) Otro Instrumento 2 c) Otro Instrumento 3 d) Otro Instrumento XX	-	-	-	-	-	-	-	-	-	-
C. Total de Obligaciones Diferentes de Financiamiento (C=A+B)	-	-	-	-	-	-	-	-	-	-

  
 Comisionada Presidenta  
 Lic. Guadalupe Taddei Zavala

  
 Directora General de Administración  
 Lic. Lizbeth Sabina González Bustamante





A Corto Plazo


A Mediano Plazo


NADA QUE MANIFESTAR EN ESTE APARTADO

A Largo Plazo



Bajo protesta de decir verdad declaramos que los Estados Financieros y sus Notas, son razonablemente correctos y son responsabilidad del emisor

  
Comisionada Presidenta  
Lic. Guadalupe Taddei Zavala

  
Directora General de Administración  
Lic. Lizbeth Sabina González Bustamante



Sistema Estatal de Evaluación  
Notas a los Estados Financieros  
INSTITUTO SONORENSE DE TRANSPARENCIA, ACCESO A LA INFORMACION PÚBLICA  
Y PROTECCION DE DATOS PERSONALES  
Al 31 de Diciembre de 2022  
(PESOS)

TRIM II - 2022

Con el propósito de dar cumplimiento a los artículos 46 y 49 de la Ley General de Contabilidad Gubernamental, los entes públicos deberán acompañar notas a los estados financieros cuyos rubros así lo requieran teniendo presente los postulados de revelación suficiente e importancia relativa con la finalidad, que la información sea de mayor utilidad para los usuarios.

A continuación, se presentan los tres tipos de notas que acompañan a los estados, a saber:

- a) Notas de desglose;
- b) Notas de memoria (cuentas de orden), y
- c) Notas de gestión administrativa



## 1. NOTAS DE DESGLOSE

### 1) NOTAS AL ESTADO DE SITUACION FINANCIERA

1. La cuenta de BANCOS se integra por la siguiente cuenta BBVA Bancomer. Cta. 0189095861 con saldo \$ 7,437,443.57 En la misma institución financiera, se tiene un cuenta de INVERSION A LA VISTA por \$ 3,982,300.45 Sumando estas cuentas el 99% del importe total de la cuenta EFECTIVO Y EQUIVALENTES.
2. La cuenta DERECHO A RECIBIR EFECTIVO O EQUIVALENTES se utilizó de conformidad a los lineamientos internos, que exigen su entera comprobación a más tardar al cierre del ejercicio, por lo que al 31 de Diciembre no existen saldos por cobrar a los funcionarios. En la cuenta se registran recursos por comprobar generados en viáticos, en su mayoría. No existen saldos por comprobar mayores a 3 meses.
3. El Instituto opera en edificio arrendado. El Mobiliario, en el ejercicio 2013, se integró el Catálogo de Bienes en cumplimiento a la normatividad aplicable de la Ley General de Contabilidad Gubernamental, en la cual la Unidad Responsable del Gasto determina bajo los Lineamientos establecidos el importe del total de inventario de Activos donado por el Congreso del Estado de Sonora, aquellos que por periodo de vida, costo, estado y tiempo de depreciación que resta; los activos que formaran parte del patrimonio del Instituto. Quedando al inicio de Enero 2022 en cuentas de Activo No Circulante la cantidad de \$681,583.45, incrementándose con las adquisiciones de Enero a Diciembre en \$ 615,123.11 y disminuido por la depreciación, deterioro y amortización del mismo período por \$ \$ 139,117.35 resultando un neto de Activos al 31 de Diciembre 2022 en \$1,157,589.21 integrándose como sigue:

4. BIENES MUEBLES, INMUEBLES E INTANGIBLES:	1,157,589.21
BIENES MUEBLES	2,249,587.63
MUEBLES DE OFICINA Y ESTANTERIA	797,020.00
EQUIPO DE CÓMPUTO Y TECNOLOGIAS DE LA INFOR.	1,286,119.89
OTROS MOBILIARIOS Y EQUIPOS DE ADMINISTRACION	44,487.94
MOBILIARIO Y EQUIPO EDUCACIONAL Y RECREATIVO	89,479.02
MAQUINARIA, OTROS EQUIPOS Y HERRAMIENTAS	32,480.78
ACTIVOS INTANGIBLES	160,339.56
SOFTWARE	160,339.56



**Sistema Estatal de Evaluación**  
**Notas a los Estados Financieros**  
**INSTITUTO SONORENSE DE TRANSPARENCIA, ACCESO A LA INFORMACION PÚBLICA**  
**Y PROTECCION DE DATOS PERSONALES**  
 Al 31 de Diciembre de 2022  
 (PESOS)

TRIM II - 2022

DEPRECIACION ACUMULADA	- 1,252,337.98
DEPRECIACION Y AMORTIZACION	- 1,252,337.98

La depreciación acumulada de los Bienes Muebles e Inmuebles y la amortización del software a Diciembre 2022 suman \$ 1,252,337.98 de modo que se afecta el estado de actividades solo lo correspondiente de Enero a Diciembre en \$ 139,117.35.

**Metodos de Depreciacion y/o Amortización Utilizados**

	METODO	TASA DE DEPRECIACION / AMORTIZACION ANUAL
51101 MUEBLES DE OFICINA Y ESTANTERIAS	LINEA RECTA	10%
51501 EQUIPO DE COMPUTO Y TI	LINEA RECTA	33.33%
51901 OTROS MOBILIARIOS Y EQ DE ADMON	LINEA RECTA	10%
52301 MOBILIARIO Y EQUIPO EDUCACIONAL	LINEA RECTA	10%
56501 MAQUINARIA, OTROS EQ Y HERRAM	LINEA RECTA	10%
59101 SOFTWARE	LINEA RECTA	Ver párrafos siguientes

**Depreciaciones y Amortizaciones Del Ejercicio y Acumuladas por Cuenta**

CUENTA	MOI	ACUM A DIC2021	DEPN DIC 2022	ACUM A DIC2022
	1,770,541	849,551.63	139,117.35	988,668.98
1241 MOBILIARIO Y EQ ADMINISTRACION	51,596	51,596	0	51,596
1242 MOBILIARIO Y EQ EDUCACIONAL	51,733	51,733	0	51,733
1246 MAQUINARIA, OTROS EQ Y HERRAMIENT	160,340	160,340	0	160,340
1251 SOFTWARE				
SUMAS	2,034,210	1,113,220.63	139,117.35	1,252,337.98

**Normatividad.**

Se aplican las Reglas de Registro y Valoración del Patrimonio, emitidas por el Consejo Nacional de Armonización Contable, específicamente las que consideran que los bienes cuyo costo de valor unitario sea menor a 70 umas, puede registrarse en el gasto, en lugar de registrarse como un activo.

En cuanto a la adquisición de software, además de la regla señalada en el párrafo que antecede, se toma en consideración el periodo de duración de las licencias del software, por lo que, independientemente del costo unitario, en los casos que la licencia sea por un periodo igual o menor a un año, se registra en la partida del gasto correspondiente, llevándose solo el registro de control del software que se trate.

5. La cuenta CUENTAS POR PAGAR se integra de: \$ 368,369.63 100%  
 Retenciones y contribuciones \$ 368,369.63 100%



**Sistema Estatal de Evaluación**  
**Notas a los Estados Financieros**  
**INSTITUTO SONORENSE DE TRANSPARENCIA, ACCESO A LA INFORMACION PÚBLICA**  
**Y PROTECCION DE DATOS PERSONALES**  
 Al 31 de Diciembre de 2022  
 (PESOS)

TRIM II - 2022

Siendo este importe el 100% del total del Pasivo del Instituto, y representando su principal cuenta, las cantidades por retenciones de impuestos derivadas del pago de salarios, honorarios y arrendamientos. No existen saldos mayores a tres meses de antigüedad.

6. El instituto no cuenta con pasivos contingentes que informar a la fecha.

## 2) NOTAS AL ESTADO DE VARIACION EN LA HACIENDA PUBLICA / PATIMONIO

7. Las Variaciones en el patrimonio se integran por el resultado del Ejercicio Actual Manifestado en el Estado de Actividades (\$4,102,507); originando un efecto patrimonial de Enero a Diciembre de 2022 por ese mismo importe, quedando las variaciones como siguen:

8,106,456 Patrimonio al 1 de Enero 2022  
 (+) 4,102,507 Resultado del Ejercicio  
 (=) 12,208,963 Patrimonio al 31 de Diciembre de 2022

## 3) NOTAS AL ESTADO DE ACTIVIDADES

8. Los ingresos se integran de la siguiente manera:

**Ingresos de la Gestión:**

**Transferencia, Asignaciones, Subsidios y Otras Ayudas \$ 89,676,808**

**Otros Ingresos:**

**Intereses Ganados 281,684**

**Suman los Ingresos: \$ 89,958,492**



Los subsidios fueron recibidos de parte del Gobierno del Estado de Sonora y representan el 99.68% del total de ingresos.

Los intereses ganados son por la Inversión a la Vista.

9. Los gastos se integran de la siguiente manera:

Servicios Personales	88,696,388	98 %
Materiales y Suministros	342,229	1 %
Servicios Generales	932,065	1 %
Otros Gastos y Perdidas Extraordinarias	7,952	0 %
Suma de Gastos	89,978,634	100 %

El capítulo de Servicios Personales es el capítulo de gastos al que le designa más presupuesto operativo, seguido de Servicios Generales, sumando entre los 2 capítulos el 99 % del presupuesto devengado. La partida específica con mayor presupuesto devengado y ejercido es Sueldos, con un importe pagado al 31 de diciembre de \$ 7,839,344.

## 4) NOTAS AL ESTADO DE FLUJOS DE EFECTIVO



**Sistema Estatal de Evaluación**  
**Notas a los Estados Financieros**  
**INSTITUTO SONORENSE DE TRANSPARENCIA, ACCESO A LA INFORMACION PÚBLICA**  
**Y PROTECCION DE DATOS PERSONALES**  
 Al 31 de Diciembre de 2022  
 (PESOS)

TRIM II - 2022

10. El análisis de los saldos inicial y final que figuran en la última parte del Estado de Flujo de Efectivo en la cuenta de efectivo y equivalentes es como sigue:

Efectivo y Equivalentes	Dic 2022	Dic 2021
Saldo al Inicio del Ejercicio	7,973,226	5,469,710
Saldo al final del Ejercicio	11,419,744	7,973,226
Incremento neto del Efectivo	3,446,518	2,503,516

11. Los flujos netos por actividades de operación del estado de flujos de efectivo y el Ahorro Neto del Ejercicio según el Estado de Actividades difieren por dos partidas en conciliación, siendo éstas, la Depreciación y Amortización de Activos, y Otras Aplicaciones de Operación, que no integran el Estado de Flujos de Efectivo, del modo siguiente:

Flujo Neto de Actividades de Operación	\$ 4,061,641
(-) Depreciación de Bienes	139,117
(+) Otras Aplicaciones de Operación	179,984
(=) Ahorro / Desahorro Estado de Actividades	\$ 4,102,508



Las Otras Aplicaciones de Operación son la suma de las diferencias en saldos contables iniciales y finales de las cuentas de balance que no repercuten en el resultado de Ahorro/Desahorro del Ejercicio, como Derechos a Recibir Efectivo o Equivalentes y las cuentas que integran el Pasivo a Corto Plazo.

Integración de Otros Orígenes de Aplicación de Enero a Diciembre:

Cuenta	Saldo Inicial	Saldo Final	Diferencia
Pasivo a Corto Plazo	548,353	368,369	179,984
Derechos Rec Efv y Eq.	0.00	0.00	0.00
Sumas:	548,353	368,369	179,984

## 2. NOTAS DE MEMORIA

### 5) CUENTAS PRESUPUESTARIAS

12. Las cuentas de orden presupuestarias al 31 de Diciembre, se integran como sigue:

CUENTAS DE INGRESOS	
Ingresos Estimados	\$ 48,518,814
Ingresos Modificados	\$ 134,690,718
Ingresos Devengados	\$ 124,993,163
Ingresos Recaudados	\$ 124,993,163
CUENTAS DE EGRESOS	
Gastos Aprobados	\$ 48,518,814
Gastos Modificados	\$ 134,690,718



**Sistema Estatal de Evaluación**  
**Notas a los Estados Financieros**  
**INSTITUTO SONORENSE DE TRANSPARENCIA, ACCESO A LA INFORMACION PÚBLICA**  
**Y PROTECCION DE DATOS PERSONALES**  
 Al 31 de Diciembre de 2022  
 (PESOS)

TRIM II - 2022

Gastos Comprometidos	\$ 121,366,662
Gastos Devengados	\$ 121,366,662
Gastos Ejercidos	\$ 121,366,662
Gastos Pagados	\$ 121,366,662

**CONCILIACION ENTRE INGRESOS PRESUPUESTARIOS Y CONTABLES:**

Total de Ingresos Presupuestarios	\$ 124,993,163
Total de Ingresos Contables	\$ 124,993,163

No existen partidas en conciliación

**CONCILIACION ENTRE EGRESOS PRESUPUESTARIOS Y CONTABLES:**

Total de Egresos Presupuestarios	\$ 121,366,662
(-) Egresos Presupuestarios no Contables	615,123
(+) Gasto Contable No Presupuestario	139,117
Total de Egresos Contables	\$ 120,890,656

Los Gastos contables no presupuestarios, corresponden a la Depreciación y Amortización de Bienes, mientras que los Egresos Presupuestarios no Contables refieren a la adquisición de Mobiliario de oficina, específicamente, equipo de computo y tecnologías de información.

### 3.- NOTAS DE GESTIÓN ADMINISTRATIVA

#### NOTAS DE GESTIÓN ADMINISTRATIVA

##### Introducción

1.- Los Estados Financieros del Instituto Sonorense de Transparencia, Acceso a la Información Pública y Protección de Datos Personales, proveen de información financiera a sus principales usuarios, la ciudadanía, a los administradores de la Secretaria de Hacienda que integran el Poder Ejecutivo del Gobierno del Estado, al H. Congreso del Estado de Sonora, a las Entidades Fiscalizadoras, entre otros. El objetivo del presente documento es la revelación del contexto y de los aspectos económicos financieros más relevantes que influyeron en las decisiones del periodo y que deberán ser considerados en la elaboración de los estados financieros para la mayor comprensión de los mismos. De esta manera se informa y explica la respuesta del Instituto a las condiciones relacionadas con la información financiera de cada periodo de gestión. Los Estados Financieros del Instituto, son elaborados por la Dirección General de Administración, formulados con sustento a las disposiciones legales, normas contables y presupuestales del Estado, a criterios de armonización que dicta la Ley General de Contabilidad Gubernamental y las Normas y Metodologías para la Emisión de la Información Financiera y con la Estructura de los Estados Financieros básicos emitidos por el Consejo Nacional de Armonización Contable (CONAC), siendo esta una fuente de información confiable, que facilita las tareas de evaluación y fiscalización del origen de los ingresos y del destino del gasto.





**Sistema Estatal de Evaluación  
Notas a los Estados Financieros  
INSTITUTO SONORENSE DE TRANSPARENCIA, ACCESO A LA INFORMACION PÚBLICA  
Y PROTECCION DE DATOS PERSONALES  
Al 31 de Diciembre de 2022  
(PESOS)**

**Panorama Económico y Financiero**

2.- En lo que se refiere al entorno en el cual opera el Instituto, se logró un techo presupuestal para el ejercicio 2022 mismo que asciende a la cantidad de \$48,518,814 (Son: Cuarenta y Ocho Millones Quinientos Dieciocho Mil Ochocientos Catorce Pesos 00/100 m.n.). Así mismo se efectuó una aplicación al presupuesto para cubrir adeudo de seguridad social, el cual asciende a \$ 86,171,904.

**Autorización e Historia.**

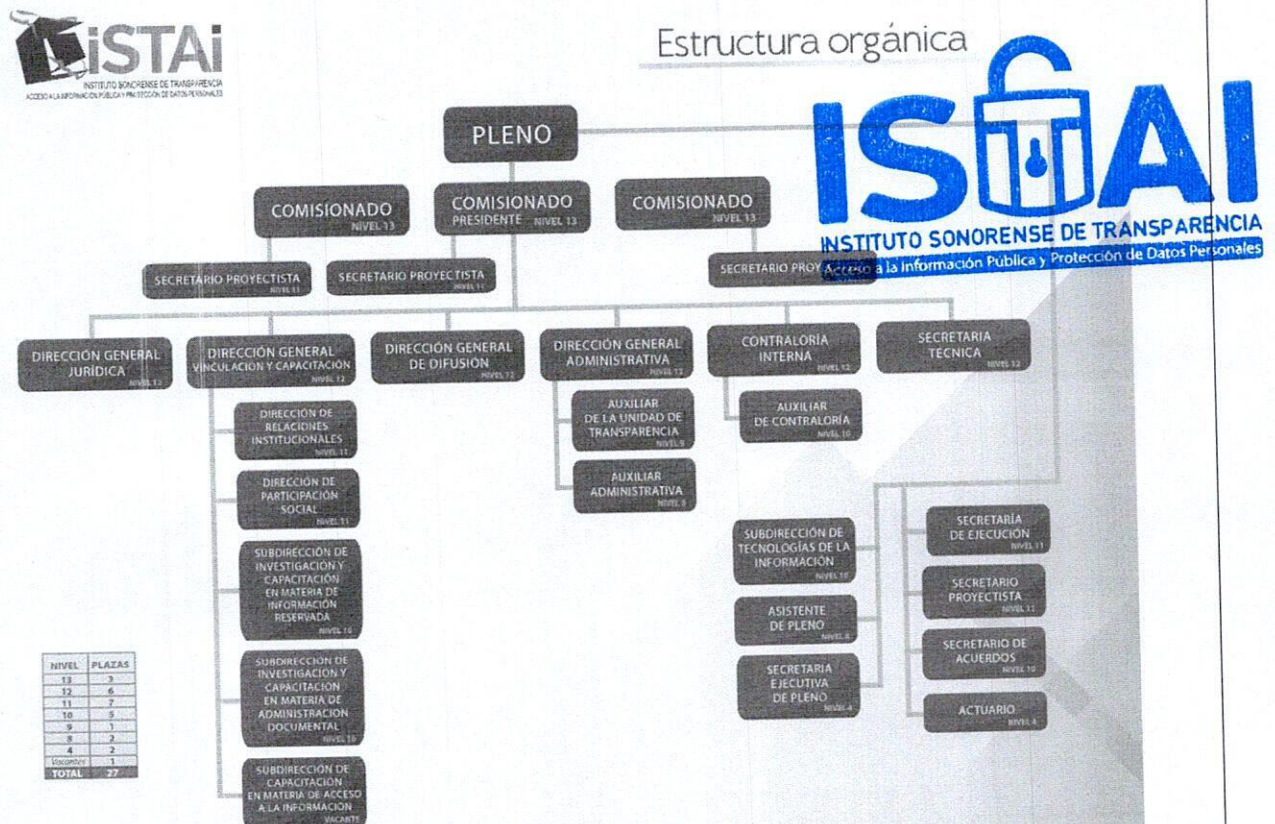
**a) Fecha de creación del ente.**

El Instituto nace en Agosto de 2006 como una dirección interna del H. Congreso del Estado. Obtiene su autonomía en Diciembre de 2010, lo que posibilita al poder Legislativo para reformar la Ley de Acceso a la Información Pública del Estado de Sonora de modo que en Diciembre de 2011, el Instituto se convierte en un Garante de este derecho público de acuerdo a la publicación en el Boletín oficial No.51-VI, tomo CLXXXVIII del 26 de diciembre 2011. En 28 de Abril de 2016, se Publica en el Boletín Oficial No. 34, Sección II, la Ley 90.

Esta ley abroga parcialmente la Ley de Acceso a la Información Pública y de Protección de Datos Personales del Estado de Sonora, publicada en el BO No. 16, Sección II, del 25 de Febrero de 2005.

**b) Principales cambios en su estructura**

En Diciembre 2021 se actualiza la estructura del organigrama del Instituto para quedar como sigue:



Actualizado al 04 de Mayo de 2018 por la Contraloría Interna y aprobado por el Pleno del ISTAI.





## Organización y Objeto Social

### a) Objeto Social

Garantizar el Derecho Humano de Acceso a la Información Pública en posesión de cualquier autoridad, entidad, órgano y organismo de los poderes Legislativo, Ejecutivo y Judicial, Ayuntamientos, Órganos Autónomos, Partidos Políticos, Instituciones de Educación Superior, Fideicomisos y Fondos Públicos, así como de cualquier persona física, moral o sindicato que reciba y ejerza recursos públicos o realice actos de autoridad en el estado y sus municipios.

### b) Principales Actividades

El Instituto Sonorense de Transparencia, Acceso a la Información Pública y Protección de Datos Personales (ISTAI), es un organismo autónomo especializado y garante; es decir, el encargado de procurar que los solicitantes reciban la información que requieren, conforme a las directrices de la Ley de Transparencia y Acceso a la Información Pública del Estado de Sonora.

El ISTAI es también la instancia que emite los lineamientos generales obligatorios para los sujetos obligados con respecto a la clasificación y difusión de la información pública, las formas de atención a las solicitudes de acceso a la misma, y su entrega a los particulares, así como su archivo.

De manera especial el ISTAI está comprometido con la creación, promoción y consolidación de una cultura cívica generalizada con relación al derecho de acceso a la información pública, el uso responsable de ésta y la capacitación de los servidores públicos en cumplimiento de su obligación en materia de transparencia y acceso a la información pública.

Desde el 26 de marzo del 2012, el Instituto asumió las facultades que hasta esa fecha tuvo el Tribunal Estatal Electoral y de Transparencia Informativa (hoy Tribunal Estatal Electoral), que desde el inicio del derecho de acceso en Sonora, en agosto del 2006, fue el encargado de dirimir jurídicamente toda controversia que se presentó entre un solicitante de información y el sujeto obligado de rendir cuentas.

Antes de esa fecha el ISTAI promovía la cultura de la transparencia y brindaba capacitación en la materia. En diciembre del 2010 el Instituto alcanzó la categoría de autónomo y, con ello, se dio la pauta para reformar la ley estatal de acceso y convertirlo en garante, lo cual ocurrió en diciembre del 2011, con un periodo de 90 días para tomar las atribuciones inherentes, mismos que se cumplieron precisamente el 26 de marzo de 2012.

#### Funciones:

Fortalecer relaciones con sujetos obligados, sociedad organizada e instituciones de transparencia informativa a fin de consolidar las acciones del Instituto de Transparencia Informativa.

Conocer y monitorear los avances en materia de acceso, clasificación y archivo de los sujetos obligados.

Establecer relaciones de colaboración y apoyo con la ciudadanía y los sujetos obligados.

Definir lineamientos en materia de acceso, clasificación y archivo de la información pública.

Capacitación continúa a sujetos obligados en el cumplimiento de la obligación en materia de acceso y clasificación y archivo de conformidad con la Ley de Acceso a la Información y Lineamientos Generales.

Crear y difundir una cultura de la transparencia.



Sistema Estatal de Evaluación  
Notas a los Estados Financieros  
INSTITUTO SONORENSE DE TRANSPARENCIA, ACCESO A LA INFORMACION PÚBLICA  
Y PROTECCION DE DATOS PERSONALES  
Al 31 de Diciembre de 2022  
(PESOS)

TRIM II - 2022

**c) Ejercicio Fiscal.**

Las cifras contenidas en los Estados Financieros y que se mencionan en estas notas se presentan al 30 de Septiembre de 2022.

**d) Régimen Jurídico**

- Constitución Política de los Estados Unidos Mexicanos.
- Ley General de Contabilidad Gubernamental.
- Constitución Política del Estado Libre y Soberano de Sonora.
- Ley Orgánica del Poder Ejecutivo del Estado de Sonora.
- Ley No. 38 del Instituto de Seguridad y Servicios Sociales de los Trabajadores del Estado de Sonora.
- Ley No. 40 de Planeación del Estado de Sonora.
- Ley No. 54 de Responsabilidades de los Servidores Públicos del Estado y de los Municipios.
- Ley No. 113 del Presupuesto de Egresos, Contabilidad Gubernamental y Gasto Público Estatal.
- Ley No. 6 de Adquisiciones, Arrendamientos y Prestación de Servicios Relacionados con Bienes Muebles de la Administración Pública Estatal.
- Ley No. 90 de Transparencia y Acceso a la Información Pública del Estado de Sonora.
- Reglamento de la Ley del Presupuesto de Egresos, Contabilidad Gubernamental y Gasto Público Estatal.
- Decreto que Crea un Organismo Autónomo Denominado Instituto de Transparencia Informativa del Estado de Sonora

**e) Consideraciones fiscales del ente;**

Es un Organismo Público Autónomo del Estado de Sonora, con personalidad Jurídica y Patrimonio propios. Fiscalmente no es causante de Impuestos Sobre la Renta ni del Valor Agregado. Su única obligación fiscal es la retención y entero de los impuestos por el pago de Sueldos y Salarios y Servicios Profesionales y Arrendamientos a Personas Fiscales. En cuanto a obligaciones tributarias de carácter estatal, el Instituto es causante del Impuesto Sobre Remuneraciones al Trabajo Personal a partir del 1 de Enero de 2019.

**f) Estructura Organizacional Básica.**

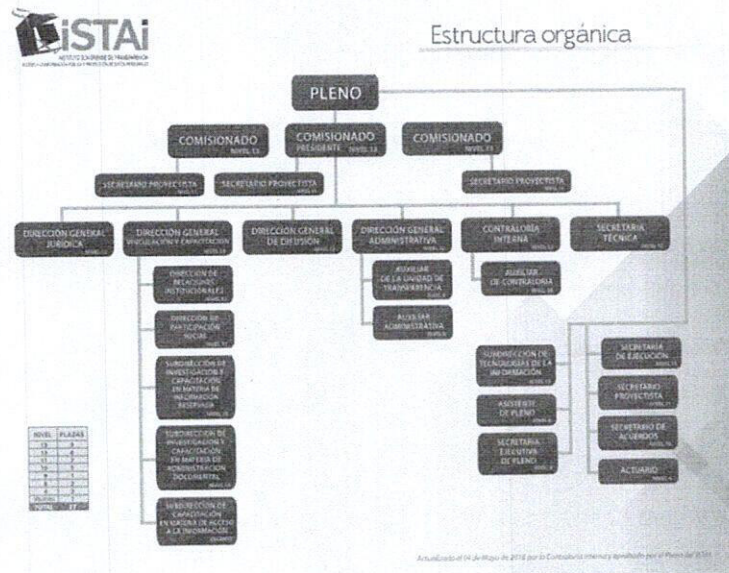
El Manual del Instituto contempla los objetivos y las funciones de las distintas áreas que conforman la estructura orgánica del mismo. A la fecha de este informe ya ha sido aprobado por el Pleno, el Reglamento Interior y el Manual de Organización.

La Entidad cuenta con el Manual de Organización y De igual manera el Manual de Procedimientos y el Manual General de Contabilidad Gubernamental.



**Sistema Estatal de Evaluación**  
**Notas a los Estados Financieros**  
**INSTITUTO SONORENSE DE TRANSPARENCIA, ACCESO A LA INFORMACION PÚBLICA**  
**Y PROTECCION DE DATOS PERSONALES**  
 Al 31 de Diciembre de 2022  
 (PESOS)

TRIM II - 2022



**ISTAI**  
 INSTITUTO SONORENSE DE TRANSPARENCIA  
 Acceso a la Información Pública y Protección de Datos Personales

#### g.- Fideicomisos, mandatos y análogos.

No se cuenta con fideicomisos, mandatos o análogos

#### Bases para la preparación de Estados Financieros.

a) Los estados financieros están preparados de acuerdo con principios básicos de contabilidad gubernamental derivados de la normatividad aplicable, mismos que la identifican y delimitan, y determinan las bases de evaluación y revelación de la información financiera; así mismo a criterios de armonización que dicta la Ley General de Contabilidad Gubernamental, emitidos por el Consejo Nacional de Armonización Contable; de igual forma aplicando, cuando a si se requiere diversas disposiciones estatales.

b) La base de medición utilizada en el registro de las operaciones para la elaboración de los Estados Financieros es a Costo histórico.

c) Postulados básicos de la Contabilidad gubernamental aprobados por la CONAC.

- Sustancia Económica
- Entes Públicos
- Existencia Permanente
- Revelación Suficiente
- Importancia Relativa
- Registro e Integración Presupuestaria
- Consolidación de la Información Financiera
- Devengo Contable



**Sistema Estatal de Evaluación**  
**Notas a los Estados Financieros**  
**INSTITUTO SONORENSE DE TRANSPARENCIA, ACCESO A LA INFORMACION PÚBLICA**  
**Y PROTECCION DE DATOS PERSONALES**  
 Al 31 de Diciembre de 2022  
 (PESOS)

TRIM II - 2022

- Valuación
- Dualidad Económica
- Consistencia

Se han adoptado los postulados básicos publicados en la Ley General de Contabilidad Gubernamental.

#### 6.- Políticas de Contabilidad Significativas.

- a) En los presentes Estados Financieros no se aplica algún método para la actualización de los activos, pasivos y Hacienda Pública y/o Patrimonio.
- b) El Instituto no realizó operaciones en el extranjero.
- c) Los Estados financieros no presentan registros de reservas y provisiones
- d) Sistema y método de inventario y costo de lo vendido, no aplica

#### 7.- Posición en Moneda Extranjera y Protección por Riesgo Cambiario.

El Instituto no cuenta con operaciones en moneda extranjera, que representen algún riesgo cambiario.

#### 8.- Fideicomisos, mandatos y análogos.

El instituto no cuenta con fideicomisos, mandatos o análogos.



#### 10.-Reporte de Recaudación

Tipo de Recursos	Concepto	Ingresos Estimado	Ampliaciones y Reducciones	Ingresos Modificado	Ingresos Recaudado	% de Avance de la Recaudación:
Recurso Estatal	Transferencias, Asignaciones, Subsidios y Otras Ayudas	48,518,814	86,171,904	134,690,718	124,993,163	93 %
Total		48,518,814	86,171,904	134,690,718	124,993,163	93 %

#### 11.- Proyección de Ingresos a Mediano Plazo

Tipo de Recursos	Concepto	Ingresos Estimado	Ingresos Modificado	Ingresos Recaudado al 31/12/2022
Recurso Estatal	Transferencias, Asignaciones, Subsidios y Otras Ayudas	48,518,814	134,690,718	124,993,163
Total		48,518,814	134,690,718	124,993,163

#### 12.- Información sobre la Deuda y Reporte analítico de deuda

El Instituto no tiene deudas relativas a instrumentos financieros.

#### 10.- Calificaciones otorgadas



Sistema Estatal de Evaluación  
Notas a los Estados Financieros  
INSTITUTO SONORENSE DE TRANSPARENCIA, ACCESO A LA INFORMACION PÚBLICA  
Y PROTECCION DE DATOS PERSONALES  
Al 31 de Diciembre de 2022  
(PESOS)

TRIM II - 2022

El Instituto no ha solicitado ninguna calificación crediticia, por lo tanto este punto no aplica a la Entidad.

**11.- Proceso de mejora.****a) Principales políticas de control interno**

En lo que respecta al Control Interno, el órgano interno de control practica auditorías a las diferentes direcciones del Instituto, a fin de estar monitoreando el cumplimiento de la normatividad aplicable así como del avance de metas.

**12.- Información por segmentos.**

No/Aplica.

**13.- Eventos posteriores al cierre.**

A la fecha de la elaboración de la presente no se no tiene eventos posteriores relevantes.

**14.- Partes relacionadas.**

No/Aplica.

**15.- Responsabilidad sobre la presentación razonable de la información contable.**

Los estados financieros emitidos por el Instituto contienen la leyenda: "Bajo protesta de decir verdad declaramos que los estados financieros y sus notas, son razonablemente correctos y son responsabilidad del emisor".

Estas notas forman parte integrante de los estados financieros.



LIC. GUADALUPE TADDEI ZAVALA  
COMISIONADA PRESIDENTA





LIC. LIZBETH GONZALEZ BUSTAMANTE  
DIRECTORA GENERAL DE ADMINISTRACIÓN



Rubro de Ingresos	Ingreso					Diferencia (6= 5 - 1)
	Estimado	Ampliaciones y Reducciones	Modificado	Devengado	Recaudado	
	(1)	(2)	(3= 1 + 2)	(4)	(5)	
Impuestos	0	0	0	0	0	0
Cuotas y Aportaciones de Seguridad Social	0	0	0	0	0	0
Contribuciones de Mejoras	0	0	0	0	0	0
Derechos	0	0	0	0	0	0
Productos	0	0	0	281,684	281,684	281,684
Aprovechamientos	0	0	0	0	0	0
Ingresos por Venta de Bienes, Prestación de Servicios y Otros Ingresos	0	0	0	0	0	0
Participaciones, Aportaciones, Convenios, Incentivos Derivados de la Colaboración Fiscal y Fondos Distintos de Aportaciones	0	0	0	0	0	0
Transferencias, Asignaciones, Subsidios y Subvenciones, y Pensiones y Jubilaciones	48,518,814	86,171,905	134,690,719	124,711,479	124,711,479	76,192,665
Ingresos Derivados de Financiamientos	0	0	0	0	0	0
<b>Total</b>	<b>48,518,814</b>	<b>86,171,905</b>	<b>134,690,719</b>	<b>124,993,163</b>	<b>124,993,163</b>	<b>76,474,349</b>
				Ingresos excedentes <sup>1</sup>		

Estado Analítico de Ingresos Por Fuente de Financiamiento	Ingreso					Diferencia (6= 5 - 1)
	Estimado	Ampliaciones y Reducciones	Modificado	Devengado	Recaudado	
	(1)	(2)	(3= 1 + 2)	(4)	(5)	
<b>Ingresos del Poder Ejecutivo Federal o Estatal y de los Municipios</b>						
Impuestos	0	0	0	0	0	0
Cuotas y Aportaciones de Seguridad Social	0	0	0	0	0	0
Contribuciones de Mejoras	0	0	0	0	0	0
Derechos	0	0	0	0	0	0
Productos	0	0	0	0	0	0
Aprovechamientos	0	0	0	0	0	0
Participaciones, Aportaciones, Convenios, Incentivos Derivados de la Colaboración Fiscal y Fondos Distintos de Transferencias, Asignaciones, Subsidios y Subvenciones, y Pensiones y Jubilaciones	0	0	0	0	0	0
<b>Ingresos de los Entes Públicos de los Poderes Legislativo y Judicial, de los Organos Autónomos y del Sector Paraestatal o Paramunicipal, así como de las Empresas Productivas del Estado</b>						
Cuotas y Aportaciones de Seguridad Social	0	0	0	0	0	0
Productos	0	0	0	281,684	281,684	281,684
Ingresos por Venta de Bienes, Prestación de Servicios y Otros Ingresos	0	0	0	0	0	0
Transferencias, Asignaciones, Subsidios y Subvenciones, y Pensiones y Jubilaciones	48,518,814	86,171,905	134,690,719	124,711,479	124,711,479	76,192,665
<b>Ingresos derivados de financiamiento</b>						
Ingresos Derivados de Financiamientos	0	0	0	0	0	0
<b>Total</b>	<b>48,518,814</b>	<b>86,171,905</b>	<b>134,690,719</b>	<b>124,993,163</b>	<b>124,993,163</b>	<b>76,474,349</b>
				Ingresos excedentes		

  
 LIC. GUADALUPE TADDEI ZAVALA  
 COMISIONADA PRESIDENTA

  
 LIC. LIZBETH SABINA GONZALEZ BUSTAMANTE  
 DIRECTORA GENERAL DE ADMINISTRACION





Concepto (c)	Ingreso					Diferencia (e)
	Estimado (d)	Ampliaciones/ (Reducciones)	Modificado	Devengado	Recaudado	
<b>Ingresos de Libre Disposición</b>						
A. Impuestos						
B. Cuotas y Aportaciones de Seguridad Social						
C. Contribuciones de Mejoras						
D. Derechos						
E. Productos				281,684	281,684	281,684
F. Aprovechamientos						
G. Ingresos por Ventas de Bienes y Prestación Servicios						
H. Participaciones (H=h1+h2+h3+h4+h5+h6+h7+h8+h9+h10+h11)						
h1) Fondo General de Participaciones						
h2) Fondo de Fomento Municipal						
h3) Fondo de Fiscalización y Recaudación						
h4) Fondo de Compensación						
h5) Fondo de Extracción de Hidrocarburos						
h6) Impuesto Especial Sobre Producción y Servicios						
h7) 0.136% de la Recaudación Federal Participable						
h8) 3.17% Sobre Extracción de Petróleo						
h9) Gasolinas y Diésel						
h10) Fondo del Impuesto Sobre la Renta						
h11) Fondo de Estabilización de los Ingresos de las Entidades Federativas						
I. Incentivos Derivados de la Colaboración Fiscal (I=i1+i2+i3+i4+i5)						
i1) Tenencia o Uso de Vehículos						
i2) Fondo de Compensación ISAN						
i3) Impuesto Sobre Automóviles Nuevos						
i4) Fondo de Compensación de Repuestos Intermedios						
i5) Otros Incentivos Económicos						
J. Transferencias y Asignaciones						
K. Convenios						
k1) Otros Convenios y Subsidios						
L. Otros Ingresos de Libre Disposición (L=l1+l2)						
l1) Participaciones en Ingresos Locales						
l2) Otros Ingresos de Libre Disposición						
<b>I. Total de Ingresos de Libre Disposición (I=A+B+C+D+E+F+G+H+I+J+K+L)</b>				<b>281,684</b>	<b>281,684</b>	<b>281,684</b>
<b>Ingresos Excedentes de Ingresos de Libre Disposición</b>						
<b>Transferencias Federales Etiquetadas</b>						
A. Aportaciones (A=a1+a2+a3+a4+a5+a6+a7+a8)						
a1) Fondo de Aportaciones para la Nómina Educativa y Gasto Operativo						
a2) Fondo de Aportaciones para los Servicios de Salud						
a3) Fondo de Aportaciones para la Infraestructura Social						
a4) Fondo de Aportaciones para el Fortalecimiento de los Municipios y de las Demarcaciones Territoriales del Distrito Federal						
a5) Fondo de Aportaciones Múltiples						
a6) Fondo de Aportaciones para la Educación Tecnológica y de Adultos						
a7) Fondo de Aportaciones para la Seguridad Pública de los Estados y del Distrito Federal						
a8) Fondo de Aportaciones para el Fortalecimiento de las Entidades Federativas						
B. Convenios (B=b1+b2+b3+b4)						
b1) Convenios de Protección Social en Salud						
b2) Convenios de Descentralización						
b3) Convenios de Reasignación						





Concepto (c)	Ingreso					Diferencia (e)
	Estimado (d)	Ampliaciones/ (Reducciones)	Modificado	Devengado	Recaudado	
b4) Otros Convenios y Subsidios	-	-	-	-	-	-
C. Fondos Distintos de Aportaciones (C=c1+c2)	-	-	-	-	-	-
c1) Fondo para Entidades Federativas y Municipios Productores de Hidrocarburos	-	-	-	-	-	-
c2) Fondo Minero	-	-	-	-	-	-
D. Transferencias, Asignaciones, Subsidios y Subvenciones, y Pensiones y Jubilaciones	48,518,814	86,171,905	134,690,719	124,711,479	124,711,479	76,192,665
E. Otras Transferencias Federales Etiquetadas	-	-	-	-	-	-
<b>II. Total de Transferencias Federales Etiquetadas (II = A + B + C + D + E)</b>	<b>48,518,814</b>	<b>86,171,905</b>	<b>134,690,719</b>	<b>124,711,479</b>	<b>124,711,479</b>	<b>76,192,665</b>
III. Ingresos Derivados de Financiamientos (III = A)	-	-	-	-	-	-
A. Ingresos Derivados de Financiamientos	-	-	-	-	-	-
<b>IV. Total de Ingresos (IV = I + II + III)</b>	<b>48,518,814</b>	<b>86,171,905</b>	<b>134,690,719</b>	<b>124,993,163</b>	<b>124,993,163</b>	<b>76,474,349</b>
<b>Datos Informativos</b>						
1. Ingresos Derivados de Financiamientos con Fuente de Pago de Ingresos de Libre Disposición	-	-	-	-	-	-
2. Ingresos Derivados de Financiamientos con Fuente de Pago de Transferencias Federales Etiquetadas	-	-	-	-	-	-
3. Ingresos Derivados de Financiamientos (3 = 1 + 2)	-	-	-	-	-	-

*Guadalupe Taddei Zavala*  
 Comisionada Presidenta  
 Lic. Guadalupe Taddei Zavala

*Lizbeth Sabina González Bustamante*  
 Directora General de Administración  
 Lic. Lizbeth Sabina González Bustamante





Instituto Sonorense de Transparencia, Acceso a la Información Pública y Protección de Datos Personales  
 Conciliación entre los Ingresos Presupuestarios y Contables  
 Correspondiente del 1 de Enero al 31 de Diciembre de 2022  
 (Cifras en pesos)


ETCA-II-03

INFORME TRIMESTRAL:IV-2022


<b>1. Ingresos Presupuestarios</b>		<b>124,993,163</b>
<b>2. Más ingresos contables no presupuestarios</b>		<b>0</b>
2.1 Ingresos Financieros	0	
2.2 Incremento por Variación de Inventarios		
2.3 Disminución del exceso de estimaciones por pérdida o deterioro u obsolescencia	0	
2.4 Disminución del exceso de provisiones	0	
2.5 Otros ingresos y beneficios varios	0	
2.6 Otros ingresos contables no presupuestarios	0	
		<b>0</b>
<b>3. Menos ingresos presupuestarios no contables</b>		
3.1 Aprovechamientos Patrimoniales	0	
3.2 Ingresos derivados de financiamientos	0	
3.3 Otros Ingresos presupuestarios no contables	0	
<b>4. Ingresos Contables (4 = 1 + 2 - 3)</b>		<b>124,993,163</b>

1. Se deberán incluir los Ingresos Contables No Presupuestarios que no se regularizaron presupuestariamente durante el ejercicio
2. Los Ingresos Financieros y otros ingresos se regularizarán presupuestariamente de acuerdo a la legislación aplicable

LIC. GUADALUPE TADDEI ZAVALA  
 COMISIONADA PRESIDENTA



LIC. LIZBETH SABINA GONZALEZ BUSTAMANTE  
 DIRECTORA GENERAL DE ADMINISTRACION








Concepto	Egresos					Subejercicio 6 = (3 - 4)
	Aprobado	(Reducciones)	Modificado	Devengado	Pagado	
	1	2	3 = (1 + 2)	4	5	
<b>Servicios Personales</b>	29,990,760	86,171,905	116,162,665	111,090,537	111,090,537	5,072,127
Remuneraciones al Personal de Carácter Permanente	8,609,852	-	8,609,852	7,839,344	7,839,344	770,508
Remuneraciones al Personal de Carácter Transitorio	-	-	-	-	-	-
Remuneraciones Adicionales y Especiales	11,013,007	-	11,013,007	9,215,238	9,215,238	1,797,769
Seguridad Social	6,164,253	86,171,905	92,336,157	91,885,448	91,885,448	450,710
Otras Prestaciones Sociales y Económicas	4,203,648	-	4,203,648	2,150,507	2,150,507	2,053,141
Previsiones	-	-	-	-	-	-
Pago de Estímulos a Servidores Públicos	-	-	-	-	-	-
<b>Materiales y Suministros</b>	1,556,691	170,000	1,726,691	1,243,548	1,243,548	483,143
Materiales de Administración, Emisión de Documentos y Artículos Oficiales	887,319	83,800	971,119	802,259	802,259	168,861
Alimentos y Utensilios	74,053	-	74,053	62,350	62,350	11,703
Materias Primas y Materiales de Producción y Comercialización	-	-	-	-	-	-
Materiales y Artículos de Construcción y de Reparación	11,364	-	11,364	3,947	3,947	7,417
Productos Químicos, Farmacéuticos y de Laboratorio	2,412	16,200	18,612	11,275	11,275	7,337
Combustibles, Lubricantes y Aditivos	558,408	-	558,408	301,452	301,452	256,956
Vestuario, Blancos, Prendas de Protección y Artículos Deportivos	-	70,000	70,000	39,130	39,130	30,870
Materiales y Suministros Para Seguridad	-	-	-	-	-	-
Herramientas, Refacciones y Accesorios Menores	23,135	-	23,135	23,135	23,135	-
<b>Servicios Generales</b>	16,286,826	170,000	16,116,826	8,417,453	8,417,453	7,699,373
Servicios Básicos	576,081	20,000	596,081	463,956	463,956	132,125
Servicios de Arrendamiento	1,034,378	-	1,034,378	1,160,077	1,160,077	125,699
Servicios Profesionales, Científicos, Técnicos y Otros Servicios	5,100,105	151,712	4,948,393	3,024,000	3,024,000	1,924,393
Servicios Financieros, Bancarios y Comerciales	110,136	30,712	140,848	134,267	134,267	6,581
Servicios de Instalación, Reparación, Mantenimiento y Conservación	387,471	809,500	1,196,972	1,194,073	1,194,073	2,899
Servicios de Comunicación Social y Publicidad	4,354,512	176,500	4,178,012	1,252,740	1,252,740	2,925,272
Servicios de Traslado y Viáticos	3,063,672	702,000	2,361,672	487,820	487,820	1,873,852
Servicios Oficiales	1,226,694	-	1,226,694	317,115	317,115	909,578
Otros Servicios Generales	433,776	-	433,776	383,404	383,404	50,372
<b>Transferencias, Asignaciones, Subsidios y Otras Ayudas</b>	-	-	-	-	-	-
Transferencias Internas y Asignaciones al Sector Público	-	-	-	-	-	-
Transferencias al Resto del Sector Público	-	-	-	-	-	-
Subsidios y Subvenciones	-	-	-	-	-	-
Ayudas Sociales	-	-	-	-	-	-
Pensiones y Jubilaciones	-	-	-	-	-	-
Transferencias a Fideicomisos, Mandatos y Otros Análogos	-	-	-	-	-	-
Transferencias a la Seguridad Social	-	-	-	-	-	-
Donativos	-	-	-	-	-	-
Transferencias al Exterior	-	-	-	-	-	-
<b>Bienes Muebles, Inmuebles e Intangibles</b>	684,537	-	684,537	615,123	615,123	69,414
Mobiliario y Equipo de Administración	563,494	-	563,494	563,494	563,494	0
Mobiliario y Equipo Educativo y Recreativo	38,291	-	38,291	37,883	37,883	408
Equipo e Instrumental Médico y de Laboratorio	-	-	-	-	-	-
Vehículos y Equipo de Transporte	-	-	-	-	-	-
Equipo de Defensa y Seguridad	-	-	-	-	-	-
Maquinaria, Otros Equipos y Herramientas	13,894	-	13,894	13,747	13,747	148
Activos Biológicos	-	-	-	-	-	-
Bienes Inmuebles	-	-	-	-	-	-
Activos Intangibles	68,858	-	68,858	-	-	68,858
<b>Inversión Pública</b>	-	-	-	-	-	-
Obra Pública en Bienes de Dominio Público	-	-	-	-	-	-
Obra Pública en Bienes Propios	-	-	-	-	-	-
Proyectos Productivos y Acciones de Fomento	-	-	-	-	-	-
<b>Inversiones Financieras y Otras Provisiones</b>	-	-	-	-	-	-
Inversiones Para el Fomento de Actividades Productivas	-	-	-	-	-	-
Acciones y Participaciones de Capital	-	-	-	-	-	-
Compra de Títulos y Valores	-	-	-	-	-	-
Concesión de Préstamos	-	-	-	-	-	-
Inversiones en Fideicomisos, Mandatos y Otros Análogos	-	-	-	-	-	-
Otras Inversiones Financieras	-	-	-	-	-	-
Provisiones para Contingencias y Otras Erogaciones Especiales	-	-	-	-	-	-
<b>Participaciones y Aportaciones</b>	-	-	-	-	-	-
Participaciones	-	-	-	-	-	-
Aportaciones	-	-	-	-	-	-
Convenios	-	-	-	-	-	-
<b>Deuda Pública</b>	-	-	-	-	-	-
Amortización de la Deuda Pública	-	-	-	-	-	-
Intereses de la Deuda Pública	-	-	-	-	-	-





Concepto	Egresos					Subejercicio 6 = ( 3 - 4 )
	Aprobado	(Reducciones)	Modificado	Devengado	Pagado	
	1	2	3 = (1 + 2)	4	5	
Comisiones de la Deuda Pública	-	-	-	-	-	-
Gastos de la Deuda Pública	-	-	-	-	-	-
Costo por Coberturas	-	-	-	-	-	-
Apoyos Financieros	-	-	-	-	-	-
Adeudos de Ejercicios Fiscales Anteriores (Adefas)	-	-	-	-	-	-
<b>Total del Gasto</b>	48,518,814	86,171,905	134,690,719	121,366,662	121,366,662	13,324,057

  
 Comisionada Presidenta  
 Lic. Guadalupe Taddei Zavala

  
 Directora General de Administración  
 Lic. Lizbeth Sabina González Bustamante





**INSTITUTO SONORENSE DE TRANSPARENCIA (a)**  
**Estado Analítico del Ejercicio del Presupuesto de Egresos Detallado - LDF**  
**Clasificación por Objeto del Gasto (Capítulo y Concepto)**  
**Del 1 de Enero al 31 de Diciembre de 2022 (b)**  
**(PESOS)**

**ETCA-II-05**

**INFORME TRIMESTRAL:IV-2022**

Concepto (c)	Egresos					Subejercicio (e)
	Aprobado (d)	Ampliaciones/ (Reducciones)	Modificado	Devengado	Pagado	
<b>I. Gasto No Etiquetado (I=A+B+C+D+E+F+G+H+I)</b>	<b>48,518,814</b>	<b>86,171,905</b>	<b>134,690,719</b>	<b>121,366,662</b>	<b>121,366,662</b>	<b>13,324,057</b>
<b>A. Servicios Personales (A=a1+a2+a3+a4+a5+a6+a7)</b>	<b>29,990,760</b>	<b>86,171,905</b>	<b>116,162,665</b>	<b>111,090,537</b>	<b>111,090,537</b>	<b>5,072,127</b>
a1) Remuneraciones al Personal de Carácter Permanente	8,609,852	0	8,609,852	7,839,344	7,839,344	770,508
a2) Remuneraciones al Personal de Carácter Transitorio			0			0
a3) Remuneraciones Adicionales y Especiales	11,013,007	0	11,013,007	9,215,238	9,215,238	1,797,769
a4) Seguridad Social	6,164,253	86,171,905	92,336,157	91,885,448	91,885,448	450,710
a5) Otras Prestaciones Sociales y Económicas	4,203,648	0	4,203,648	2,150,507	2,150,507	2,053,141
a6) Previsiones			0			0
a7) Pago de Estimulos a Servidores Públicos			0			0
<b>B. Materiales y Suministros (B=b1+b2+b3+b4+b5+b6+b7+b8+b9)</b>	<b>1,556,691</b>	<b>170,000</b>	<b>1,726,691</b>	<b>1,243,548</b>	<b>1,243,548</b>	<b>483,143</b>
b1) Materiales de Administración, Emisión de Documentos y Artículos Oficiales	887,319	83,800	971,119	802,259	802,259	168,861
b2) Alimentos y Utensilios	74,053	0	74,053	62,350	62,350	11,703
b3) Materias Primas y Materiales de Producción y Comercialización			0			0
b4) Materiales y Artículos de Construcción y de Reparación	11,364	0	11,364	3,947	3,947	7,417
b5) Productos Químicos, Farmacéuticos y de Laboratorio	2,412	16,200	18,612	11,275	11,275	7,337
b6) Combustibles, Lubricantes y Aditivos	558,408	0	558,408	301,452	301,452	256,956
b7) Vestuario, Blancos, Prendas de Protección y Artículos Deportivos	0	70,000	70,000	39,130	39,130	30,870
b8) Materiales y Suministros Para Seguridad			0			0
b9) Herramientas, Refacciones y Accesorios Menores	23,135	0	23,135	23,135	23,135	0
<b>C. Servicios Generales (C=c1+c2+c3+c4+c5+c6+c7+c8+c9)</b>	<b>16,286,826</b>	<b>-170,000</b>	<b>16,116,826</b>	<b>8,417,453</b>	<b>8,417,453</b>	<b>7,699,373</b>
c1) Servicios Básicos	576,081	20,000	596,081	463,956	463,956	132,125
c2) Servicios de Arrendamiento	1,034,378	0	1,034,378	1,160,077	1,160,077	-125,699
c3) Servicios Profesionales, Científicos, Técnicos y Otros Servicios	5,100,105	-151,712	4,948,393	3,024,000	3,024,000	1,924,393
c4) Servicios Financieros, Bancarios y Comerciales	110,136	30,712	140,848	134,267	134,267	6,581
c5) Servicios de Instalación, Reparación, Mantenimiento y Conservación	387,471	809,500	1,196,972	1,194,073	1,194,073	2,899
c6) Servicios de Comunicación Social y Publicidad	4,354,512	-176,500	4,178,012	1,252,740	1,252,740	2,925,272
c7) Servicios de Traslado y Viáticos	3,063,672	-702,000	2,361,672	487,820	487,820	1,873,852
c8) Servicios Oficiales	1,226,694	0	1,226,694	317,115	317,115	909,578
c9) Otros Servicios Generales	433,776	0	433,776	383,404	383,404	50,372
<b>D. Transferencias, Asignaciones, Subsidios y Otras Ayudas (D=d1+d2+d3+d4+d5+d6+d7+d8+d9)</b>	<b>0</b>	<b>0</b>	<b>0</b>	<b>0</b>	<b>0</b>	<b>0</b>
d1) Transferencias Internas y Asignaciones al Sector Público			0			0
d2) Transferencias al Resto del Sector Público			0			0
d3) Subsidios y Subvenciones			0			0
d4) Ayudas Sociales			0			0
d5) Pensiones y Jubilaciones			0			0
d6) Transferencias a Fideicomisos, Mandatos y Otros Análogos			0			0
d7) Transferencias a la Seguridad Social			0			0
d8) Donativos			0			0
d9) Transferencias al Exterior			0			0
<b>E. Bienes Muebles, Inmuebles e Intangibles (E=e1+e2+e3+e4+e5+e6+e7+e8+e9)</b>	<b>684,537</b>	<b>0</b>	<b>684,537</b>	<b>615,123</b>	<b>615,123</b>	<b>69,414</b>
e1) Mobiliario y Equipo de Administración	563,494	0	563,494	563,494	563,494	0
e2) Mobiliario y Equipo Educativo y Recreativo	38,291	0	38,291	37,883	37,883	408
e3) Equipo e Instrumental Médico y de Laboratorio			0			0
e4) Vehículos y Equipo de Transporte			0			0
e5) Equipo de Defensa y Seguridad			0			0
e6) Maquinaria, Otros Equipos y Herramientas	13,894	0	13,894	13,747	13,747	148
e7) Activos Biológicos			0			0
e8) Bienes Inmuebles	68,858	0	68,858	0	0	68,858
e9) Activos Intangibles			0			0
<b>F. Inversión Pública (F=f1+f2+f3)</b>	<b>0</b>	<b>0</b>	<b>0</b>	<b>0</b>	<b>0</b>	<b>0</b>
f1) Obra Pública en Bienes de Dominio Público			0			0
f2) Obra Pública en Bienes Propios			0			0
f3) Proyectos Productivos y Acciones de Fomento			0			0
<b>G. Inversiones Financieras y Otras Provisiones (G=g1+g2+g3+g4+g5+g6+g7)</b>	<b>0</b>	<b>0</b>	<b>0</b>	<b>0</b>	<b>0</b>	<b>0</b>
g1) Inversiones Para el Fomento de Actividades Productivas			0			0
g2) Acciones y Participaciones de Capital			0			0
g3) Compra de Títulos y Valores			0			0
g4) Concesión de Préstamos			0			0
g5) Inversiones en Fideicomisos, Mandatos y Otros Análogos			0			0
Fideicomiso de Desastres Naturales (Informativo)			0			0
g6) Otras Inversiones Financieras			0			0
g7) Provisiones para Contingencias y Otras Erogaciones Especiales			0			0
<b>H. Participaciones y Aportaciones (H=h1+h2+h3)</b>	<b>0</b>	<b>0</b>	<b>0</b>	<b>0</b>	<b>0</b>	<b>0</b>
h1) Participaciones			0			0





**INSTITUTO SONORENSE DE TRANSPARENCIA (a)**  
**Estado Analítico del Ejercicio del Presupuesto de Egresos Detallado - LDF**  
**Clasificación por Objeto del Gasto (Capítulo y Concepto)**  
**Del 1 de Enero al 31 de Diciembre de 2022 (b)**  
**(PESOS)**

**ETCA-II-05**

**INFORME TRIMESTRAL:IV-2022**

Concepto (c)	Egresos					Subejercicio (e)
	Aprobado (d)	Ampliaciones/ (Reducciones)	Modificado	Devengado	Pagado	
h2) Aportaciones			0			0
h3) Convenios			0			0
I. Deuda Pública (I=i1+i2+i3+i4+i5+i6+i7)	0	0		0	0	0
i1) Amortización de la Deuda Pública			0			0
i2) Intereses de la Deuda Pública			0			0
i3) Comisiones de la Deuda Pública			0			0
i4) Gastos de la Deuda Pública			0			0
i5) Costo por Coberturas			0			0
i6) Apoyos Financieros			0			0
i7) Adeudos de Ejercicios Fiscales Anteriores (ADEFAS)			0			0
<b>II. Gasto Etiquetado (II=A+B+C+D+E+F+G+H+I)</b>	<b>0</b>	<b>0</b>	<b>0</b>	<b>0</b>	<b>0</b>	<b>0</b>
A. Servicios Personales (A=a1+a2+a3+a4+a5+a6+a7)	0	0		0	0	0
a1) Remuneraciones al Personal de Carácter Permanente			0			0
a2) Remuneraciones al Personal de Carácter Transitorio			0			0
a3) Remuneraciones Adicionales y Especiales			0			0
a4) Seguridad Social			0			0
a5) Otras Prestaciones Sociales y Económicas			0			0
a6) Previsiones			0			0
a7) Pago de Estímulos a Servidores Públicos			0			0
B. Materiales y Suministros (B=b1+b2+b3+b4+b5+b6+b7+b8+b9)	0	0		0	0	0
b1) Materiales de Administración, Emisión de Documentos y Artículos Oficiales			0			0
b2) Alimentos y Utensilios			0			0
b3) Materias Primas y Materiales de Producción y Comercialización			0			0
b4) Materiales y Artículos de Construcción y de Reparación			0			0
b5) Productos Químicos, Farmacéuticos y de Laboratorio			0			0
b6) Combustibles, Lubricantes y Aditivos			0			0
b7) Vestuario, Blancos, Prendas de Protección y Artículos Deportivos			0			0
b8) Materiales y Suministros Para Seguridad			0			0
b9) Herramientas, Refacciones y Accesorios Menores			0			0
C. Servicios Generales (C=c1+c2+c3+c4+c5+c6+c7+c8+c9)	0	0		0	0	0
c1) Servicios Básicos			0			0
c2) Servicios de Arrendamiento			0			0
c3) Servicios Profesionales, Científicos, Técnicos y Otros Servicios			0			0
c4) Servicios Financieros, Bancarios y Comerciales			0			0
c5) Servicios de Instalación, Reparación, Mantenimiento y Conservación			0			0
c6) Servicios de Comunicación Social y Publicidad			0			0
c7) Servicios de Traslado y Viáticos			0			0
c8) Servicios Oficiales			0			0
c9) Otros Servicios Generales			0			0
D. Transferencias, Asignaciones, Subsidios y Otras Ayudas (D=d1+d2+d3+d4+d5+d6+d7+d8+d9)	0	0		0	0	0
d1) Transferencias Internas y Asignaciones al Sector Público			0			0
d2) Transferencias al Resto del Sector Público			0			0
d3) Subsidios y Subvenciones			0			0
d4) Ayudas Sociales			0			0
d5) Pensiones y Jubilaciones			0			0
d6) Transferencias a Fideicomisos, Mandatos y Otros Análogos			0			0
d7) Transferencias a la Seguridad Social			0			0
d8) Donativos			0			0
d9) Transferencias al Exterior			0			0
E. Bienes Muebles, Inmuebles e Intangibles (E=e1+e2+e3+e4+e5+e6+e7+e8+e9)	0	0		0	0	0
e1) Mobiliario y Equipo de Administración			0			0
e2) Mobiliario y Equipo Educativo y Recreativo			0			0
e3) Equipo e Instrumental Médico y de Laboratorio			0			0
e4) Vehículos y Equipo de Transporte			0			0
e5) Equipo de Defensa y Seguridad			0			0
e6) Maquinaria, Otros Equipos y Herramientas			0			0
e7) Activos Biológicos			0			0
e8) Bienes Inmuebles			0			0
e9) Activos Intangibles			0			0
F. Inversión Pública (F=f1+f2+f3)	0	0		0	0	0
f1) Obra Pública en Bienes de Dominio Público			0			0
f2) Obra Pública en Bienes Propios			0			0
f3) Proyectos Productivos y Acciones de Fomento			0			0






**INSTITUTO SONORENSE DE TRANSPARENCIA (a)**  
**Estado Analítico del Ejercicio del Presupuesto de Egresos Detallado - LDF**  
**Clasificación por Objeto del Gasto (Capítulo y Concepto)**  
**Del 1 de Enero al 31 de Diciembre de 2022 (b)**  
**(PESOS)**

ETCA-II-05

**INFORME TRIMESTRAL:IV-2022**

Concepto (c)	Egresos					Subejercicio (e)
	Aprobado (d)	Ampliaciones/ (Reducciones)	Modificado	Devengado	Pagado	
G. Inversiones Financieras y Otras Provisiones (G=g1+g2+g3+g4+g5+g6+g7)	0	0	0	0	0	0
g1) Inversiones Para el Fomento de Actividades Productivas			0			0
g2) Acciones y Participaciones de Capital			0			0
g3) Compra de Títulos y Valores			0			0
g4) Concesión de Préstamos			0			0
g5) Inversiones en Fideicomisos, Mandatos y Otros Análogos			0			0
Fideicomiso de Desastres Naturales (Informativo)			0			0
g6) Otras Inversiones Financieras			0			0
g7) Provisiones para Contingencias y Otras Erogaciones Especiales			0			0
H. Participaciones y Aportaciones (H=h1+h2+h3)	0	0	0	0	0	0
h1) Participaciones			0			0
h2) Aportaciones			0			0
h3) Convenios			0			0
I. Deuda Pública (I=i1+i2+i3+i4+i5+i6+i7)	0	0	0	0	0	0
i1) Amortización de la Deuda Pública			0			0
i2) Intereses de la Deuda Pública			0			0
i3) Comisiones de la Deuda Pública			0			0
i4) Gastos de la Deuda Pública			0			0
i5) Costo por Coberturas			0			0
i6) Apoyos Financieros			0			0
i7) Adeudos de Ejercicios Fiscales Anteriores (ADEFAS)			0			0
<b>III. Total de Egresos (III = I + II)</b>	<b>48,518,814</b>	<b>86,171,905</b>	<b>134,690,719</b>	<b>121,366,662</b>	<b>121,366,662</b>	<b>13,324,057</b>

  
 Comisionada Presidenta  
 Lic. Guadalupe Taddei Zavala

  
 Directora General de Administración  
 Lic. Lizbeth Sabina González Bustamante





Instituto Sonorense de Transparencia, Acceso a la Información Pública y Protección de Datos Personales  
 Estado Analítico del Ejercicio del Presupuesto de Egresos  
 Clasificación Económica (por Tipo de Gasto)  
 Del 1 de Enero al 31 de Diciembre de 2022

ETCA-II-06

INFORME TRIMESTRAL:IV-2022

Concepto	Egresos					Subejercicio 6 = ( 3 - 4 )
	Aprobado	Ampliaciones/ (Reducciones)	Modificado	Devengado	Pagado	
	1	2	3 = ( 1 + 2 )	4	5	
Gasto Corriente	47,834,277	86,171,905	134,006,181	120,751,538	120,751,538	13,254,643
Gasto de Capital	684,537	0	684,537	615,123	615,123	69,414
Amortización de la Deuda y Disminución de Pasivos	0	0	0	0	0	0
Pensiones y Jubilaciones	0	0	0	0	0	0
Participaciones	0	0	0	0	0	0
<b>Total del Gasto</b>	<b>48,518,814</b>	<b>86,171,905</b>	<b>134,690,719</b>	<b>121,366,662</b>	<b>121,366,662</b>	<b>13,324,057</b>

*[Handwritten Signature]*  
 LIC. GUADALUPE TADDEI ZAVALA  
 COMISIONADA PRESIDENTA

*[Handwritten Signature]*  
 LIC. LIZBETH SABINA GONZALEZ BUSTAMANTE  
 DIRECTORA GENERAL DE ADMINISTRACION







Instituto Sonorense de Transparencia, Acceso a la Información Pública y Protección de Datos Personales  
 Estado Analítico del Ejercicio del Presupuesto de Egresos  
 Clasificación Administrativa  
 Del 1 de Enero al 31 de Diciembre de 2022

ETCA-II-07

INFORME TRIMESTRAL:IV-2022

Concepto	Egresos					Subejercicio 6 = ( 3 - 4 )
	Aprobado	Ampliaciones/ (Reducciones)	Modificado	Devengado	Pagado	
	1	2	3 = ( 1 + 2 )	4	5	
ISTAI	\$48,518,814	\$86,171,905	\$134,690,719	\$121,366,662	\$121,366,662	\$13,324,057
	\$48,518,814	\$86,171,905	\$134,690,719	\$121,366,662	\$121,366,662	\$13,324,057
			\$0			\$0
			\$0			\$0
			\$0			\$0
			\$0			\$0
			\$0			\$0
			\$0			\$0
<b>Total del Gasto</b>	<b>\$48,518,814</b>	<b>\$86,171,905</b>	<b>\$134,690,719</b>	<b>\$121,366,662</b>	<b>\$121,366,662</b>	<b>\$13,324,057</b>

  
 Comisionada Presidenta  
 Lic. Guadalupe Taddei Zavala

  
 Directora General de Administración  
 Lic. Dabeth Sabina González Bustamante





Instituto Sonorense de Transparencia, Acceso a la Información Pública y Protección de Datos Personales

Estado Analítico del Ejercicio del Presupuesto de Egresos Detallado - LDF

ETCA-II-08


Clasificación Administrativa


Del 1 de Enero al 31 de Diciembre de 2022 (b)

INFORME TRIMESTRAL:IV-2022

(PESOS)

Concepto (c)	Egresos					Subejercicio (e)
	Aprobado (d)	Ampliaciones/ (Reducciones)	Modificado	Devengado	Pagado	
I. Gasto No Etiquetado (I=A+B+C+D+E+F+G+H)	48,518,814	86,171,905	134,690,719	121,366,662	121,366,662	13,324,057
INSTITUTO SONORENSE DE TRANSPARENCIA	48,518,814	86,171,905	134,690,719	121,366,662	121,366,662	13,324,057
						0
						0
						0
						0
						0
						0
						0
						0
						0
						0
						0
						0
						0
						0
						0
						0
						0
II. Gasto Etiquetado (II=A+B+C+D+E+F+G+H)	0	0	0	0	0	0
INSTITUTO SONORENSE DE TRANSPARENCIA	0	0	0	0	0	0
						0
						0
						0
						0
						0
						0
						0
						0
						0
						0
						0
III. Total de Egresos (III = I + II)	48,518,814	86,171,905	134,690,719	121,366,662	121,366,662	13,324,057

   
 Comisionada Presidenta  
 Lic. Guadalupe Taddei Zavala

   
 Directora General de Administración  
 Lic. Lizbeth Sabina González Bustamante





Instituto Sonorense de Transparencia, Acceso a la Información Pública y Protección de Datos Personales


ETCA-II-09


Estado Analítico del Ejercicio Presupuesto de Egresos

Clasificación Administrativa (Por Poderes)  
Del 1 de Enero al 31 de Diciembre de 2022

INFORME TRIMESTRAL:IV-2022

Clasificación Administrativa (Por Poderes)	Egresos Aprobado Anual (1)	Ampliaciones/ (Reducciones) (2)	Egresos Modificado Anual (3=1+2)	Egresos Devengado Acumulado (4)	Egresos Pagado Acumulado (5)	Subejercicio (6 = 3 - 4)
Poder Ejecutivo			0			0
Poder Legislativo			0			0
Poder Judicial			0			0
Órganos Autónomos	48,518,814	86,171,905	134,690,719	121,366,662	121,366,662	13,324,057
<b>Total del Gasto</b>	<b>48,518,814</b>	<b>86,171,905</b>	<b>134,690,719</b>	<b>121,366,662</b>	<b>121,366,662</b>	<b>13,324,057</b>

  
Comisionada Presidenta  
Lic. Guadalupe Tadei Zavala

  
Directora General de Administración  
Lic. Lizbeth Sabina González Bustamante







Instituto Sonorense de Transparencia, Acceso a la Información Pública y Protección de Datos Personales  
 Estado Analítico del Ejercicio Presupuesto de Egresos  
 Clasificación Administrativa (Por Tipo de Organismos o Entidad Paraestatal)  
 Del 1 de Enero al 31 de Diciembre de 2022

ETCA-II-10

INFORME TRIMESTRAL:IV-2022

Concepto	Egresos Aprobado Anual (1)	Ampliaciones/ (Reducciones) (2)	Egresos Modificado Anual (3=1+2)	Egresos Devengado Acumulado (4)	Egresos Pagado Acumulado (5)	Subejercicio (6 = 3 - 4)
Entidades Paraestatales y Fideicomisos No Empresariales y No Financieros			0			0
Instituciones Públicas de la Seguridad Social			0			0
Entidades Paraestatales Empresariales No Financieras con Participación Estatal Mayoritaria			0			0
Fideicomisos Empresariales No Financieros con Participación Estatal Mayoritaria			0			0
Entidades Paraestatales Empresariales Financieras Monetarias con Participación Estatal Mayoritaria			0			0
Entidades Paraestatales Empresariales Financieras No Monetarias con Participación Estatal Mayoritaria			0			0
Fideicomisos Financieros Públicos con Participación Estatal Mayoritaria			0			0
<b>Total del Gasto</b>			0	0	0	0

  
 Comisionada Presidenta  
 Lic. Guadalupe Taddei Zavala

  
 Directora General de Administración  
 Lic. Lizbeth Sabina González Bustamante






Instituto Sonorense de Transparencia, Acceso a la Información Pública y Protección de Datos Personales  
 Estado Analítico del Ejercicio del Presupuesto de Egresos  
 Clasificación Funcional (Finalidad y Función)  
 Del 1 de Enero al 31 de Diciembre de 2022


ETCA-II-11

INFORME TRIMESTRAL:IV-2022

Concepto	Egresos					Subejercicio 6 = (3 - 4)
	Aprobado	Ampliaciones/ (Reducciones)	Modificado	Devengado	Pagado	
	1	2	3 = (1 + 2)	4	5	
<b>Gobierno</b>	48,518,814	86,171,905	134,690,719	121,366,662	121,366,662	13,324,057
Legislación			0			0
Justicia			0			0
Coordinación de la Política de Gobierno			0			0
Relaciones Exteriores			0			0
Asuntos Financieros y Hacendarios			0			0
Seguridad Nacional			0			0
Asuntos de Orden Público y de Seguridad Interior			0			0
Otros Servicios Generales	48,518,814	86,171,905	134,690,719	121,366,662	121,366,662	13,324,057
<b>Desarrollo Social</b>	0	0	0	0	0	0
Protección Ambiental			0			0
Vivienda y Servicios a la Comunidad			0			0
Salud			0			0
Recreación, Cultura y Otras Manifestaciones Sociales			0			0
Educación			0			0
Protección Social			0			0
Otros Asuntos Sociales			0			0
<b>Desarrollo Económico</b>	0	0	0	0	0	0
Asuntos Económicos, Comerciales y Laborales en General			0			0
Agropecuaria, Silvicultura, Pesca y Caza			0			0
Combustibles y Energía			0			0
Minería, Manufacturas y Construcción			0			0
Transporte			0			0
Comunicaciones			0			0
Turismo			0			0
Ciencia, Tecnología e Innovación			0			0
Otras Industrias y Otros Asuntos Económicos			0			0
<b>Otras no Clasificadas en Funciones Anteriores</b>	0	0	0	0	0	0
Transacciones de la Deuda Pública / Costo Financiero de la			0			0
Transferencias, Participaciones y Aportaciones entre			0			0
Diferentes Niveles y Ordenes de Gobierno			0			0
Saneamiento del Sistema Financiero			0			0
Adeudos de Ejercicios Fiscales Anteriores			0			0
<b>Total del Gasto</b>	<b>48,518,814</b>	<b>86,171,905</b>	<b>134,690,719</b>	<b>121,366,662</b>	<b>121,366,662</b>	<b>13,324,057</b>



  
 LIC. GUADALUPE TADDEI ZAVALA  
 COMISIONADA PRESIDENTA

  
 LIC. LIZBETH SABINA GONZALEZ BUSTAMANTE  
 DIRECTORA GENERAL DE ADMINISTRACION



Instituto Sonorense de Transparencia, Acceso a la Información Pública y Protección de Datos Personales

Estado Analítico del Ejercicio del Presupuesto de Egresos Detallado - LDF

ETCA-II-12

Clasificación Funcional (Finalidad y Función)

Del 1 de Enero al 31 de Diciembre de 2022 (b)

INFORME TRIMESTRAL:IV-2022

(PESOS)

Concepto (c)	Egresos					Subejercicio (e)
	Aprobado (d)	Ampliaciones/ (Reducciones)	Modificado	Devengado	Pagado	
<b>I. Gasto No Etiquetado (I=A+B+C+D)</b>	48,518,814	86,171,905	134,690,719	121,366,662	121,366,662	13,324,057
<b>A. Gobierno (A=a1+a2+a3+a4+a5+a6+a7+a8)</b>	48,518,814	86,171,905	134,690,719	121,366,662	121,366,662	13,324,057
a1) Legislación			0			0
a2) Justicia			0			0
a3) Coordinación de la Política de Gobierno			0			0
a4) Relaciones Exteriores			0			0
a5) Asuntos Financieros y Hacendarios			0			0
a6) Seguridad Nacional			0			0
a7) Asuntos de Orden Público y de Seguridad Interior			0			0
a8) Otros Servicios Generales	48,518,814	86,171,905	134,690,719	121,366,662	121,366,662	13,324,057
<b>B. Desarrollo Social (B=b1+b2+b3+b4+b5+b6+b7)</b>	0	0	0	0	0	0
b1) Protección Ambiental			0			0
b2) Vivienda y Servicios a la Comunidad			0			0
b3) Salud			0			0
b4) Recreación, Cultura y Otras Manifestaciones Sociales			0			0
b5) Educación			0			0
b6) Protección Social			0			0
b7) Otros Asuntos Sociales			0			0
<b>C. Desarrollo Económico (C=c1+c2+c3+c4+c5+c6+c7+c8+c9)</b>	0	0	0	0	0	0
c1) Asuntos Económicos, Comerciales y Laborales en General			0			0
c2) Agropecuaria, Silvicultura, Pesca y Caza			0			0
c3) Combustibles y Energía			0			0
c4) Minería, Manufacturas y Construcción			0			0
c5) Transporte			0			0
c6) Comunicaciones			0			0
c7) Turismo			0			0
c8) Ciencia, Tecnología e Innovación			0			0
c9) Otras Industrias y Otros Asuntos Económicos			0			0
<b>D. Otras No Clasificadas en Funciones Anteriores</b>	0	0	0	0	0	0
d1) Transacciones de la Deuda Pública / Costo Financiero de la Deuda			0			0
d2) Transferencias, Participaciones y Aportaciones Entre Diferentes Niveles y Ordenes de Gobierno			0			0
d3) Saneamiento del Sistema Financiero			0			0
d4) Adeudos de Ejercicios Fiscales Anteriores			0			0
<b>II. Gasto Etiquetado (II=A+B+C+D)</b>	0	0	0	0	0	0





Instituto Sonorense de Transparencia, Acceso a la Información Pública y Protección de Datos Personales

Estado Analítico del Ejercicio del Presupuesto de Egresos Detallado - LDF

ETCA-II-12

Clasificación Funcional (Finalidad y Función)

Del 1 de Enero al 31 de Diciembre de 2022 (b)

INFORME TRIMESTRAL:IV-2022

(PESOS)

Concepto (c)	Egresos					Subejercicio (e)
	Aprobado (d)	Ampliaciones/ (Reducciones)	Modificado	Devengado	Pagado	
<b>A. Gobierno (A=a1+a2+a3+a4+a5+a6+a7+a8)</b>	0	0	0	0	0	0
a1) Legislación			0			0
a2) Justicia			0			0
a3) Coordinación de la Política de Gobierno			0			0
a4) Relaciones Exteriores			0			0
a5) Asuntos Financieros y Hacendarios			0			0
a6) Seguridad Nacional			0			0
a7) Asuntos de Orden Público y de Seguridad Interior			0			0
a8) Otros Servicios Generales			0			0
<b>B. Desarrollo Social (B=b1+b2+b3+b4+b5+b6+b7)</b>	0	0	0	0	0	0
b1) Protección Ambiental			0			0
b2) Vivienda y Servicios a la Comunidad			0			0
b3) Salud			0			0
b4) Recreación, Cultura y Otras Manifestaciones Sociales			0			0
b5) Educación			0			0
b6) Protección Social			0			0
b7) Otros Asuntos Sociales			0			0
<b>C. Desarrollo Económico (C=c1+c2+c3+c4+c5+c6+c7+c8+c9)</b>	0	0	0	0	0	0
c1) Asuntos Económicos, Comerciales y Laborales en General			0			0
c2) Agropecuaria, Silvicultura, Pesca y Caza			0			0
c3) Combustibles y Energía			0			0
c4) Minería, Manufacturas y Construcción			0			0
c5) Transporte			0			0
c6) Comunicaciones			0			0
c7) Turismo			0			0
c8) Ciencia, Tecnología e Innovación			0			0
c9) Otras Industrias y Otros Asuntos Económicos			0			0
<b>D. Otras No Clasificadas en Funciones Anteriores</b>	0	0	0	0	0	0
d1) Transacciones de la Deuda Pública / Costo Financiero de la Deuda			0			0
d2) Transferencias, Participaciones y Aportaciones Entre Diferentes Niveles y Ordenes de Gobierno			0			0
d3) Saneamiento del Sistema Financiero			0			0
d4) Adeudos de Ejercicios Fiscales Anteriores			0			0
<b>III. Total de Egresos (III = I + II)</b>	<b>48,518,814</b>	<b>86,171,905</b>	<b>134,690,719</b>	<b>121,366,662</b>	<b>121,366,662</b>	<b>13,324,057</b>





Instituto Sonorense de Transparencia, Acceso a la Información Pública y Protección de Datos Personales

Estado Analítico del Ejercicio del Presupuesto de Egresos Detallado - LDF

ETCA-II-12


Clasificación Funcional (Finalidad y Función)

Del 1 de Enero al 31 de Diciembre de 2022 (b)


INFORME TRIMESTRAL:IV-2022

(PESOS)

Concepto (c)	Egresos					Subejercicio (e)
	Aprobado (d)	Ampliaciones/ (Reducciones)	Modificado	Devengado	Pagado	



Comisionada Presidenta  
Lic. Guadalupe Tadel Zavala



Directora General de Administración  
Lic. Lizbeth Sabina Gonzalez Bustamante





**Instituto Sonorense de Transparencia, Acceso a la Información Pública y Protección de Datos Personales**  
**Estado Analítico del Ejercicio Presupuesto de Egresos**  
**Por Partida del Gasto**  
**Del 1 de Enero al 31 de Diciembre de 2022**

ETCA-II-13

INFORME TRIMESTRAL:IV-2022

Ejercicio del Presupuesto por Partida / Descripción		Egresos Aprobado Anual (1)	Ampliaciones/ (Reducciones) (2)	Egresos Modificado Anual (3=1+2)	Egresos Devengado Acumulado (4)	Egresos Pagado Acumulado (5)	Subejercicio (6=3-4)	% Avance Anual (7= 4/3)
<b>1000</b>	<b>Servicios personales</b>	<b>29,990,760.05</b>	<b>86,171,904.52</b>	<b>116,162,664.57</b>	<b>111,090,537.28</b>	<b>111,090,537.28</b>	<b>5,072,127.29</b>	
1100	Remuneraciones al personal de carácter permanente	8,609,852.33		8,609,852.33	7,839,344.33	7,839,344.33	770,508.00	
113	Sueldo base al personal permanente	8,609,852.33		8,609,852.33	7,839,344.33	7,839,344.33	770,508.00	
11301	Sueldos	7,839,344.33		7,839,344.33	7,839,344.33	7,839,344.33	-	100%
11306	Riesgo laboral	-		-	-	-	-	0%
11307	Ayuda para habitación	426,972.00		426,972.00	-	-	426,972.00	0%
11310	Ayuda para energía eléctrica	343,536.00		343,536.00	-	-	343,536.00	0%
1200	Remuneraciones al personal de carácter transitorio	-		-	-	-	-	
123	Retribuciones por Servicios de Carácter Social	-		-	-	-	-	
12301	Retribuciones por Servicios de Carácter Social	-		-	-	-	-	
1300	Remuneraciones adicionales y especiales	11,013,006.96		11,013,006.96	9,215,238.05	9,215,238.05	1,797,768.91	
131	Primas por años de servicios efectivos prestados	581,124.00		581,124.00	279,520.79	279,520.79	301,603.21	
13101	Primas y acreditaciones por años de servicio efectivos	581,124.00		581,124.00	279,520.79	279,520.79	301,603.21	48%
132	Primas de vacaciones, dominical y gratificación de fin de año	56,013.98		2,756,013.98	2,554,287.29	2,554,287.29	201,726.69	
13201	Prima vacacional	174,604.00		974,604.00	772,877.31	772,877.31	201,726.69	79%
13202	Gratificación por fin de año	81,409.98		1,781,409.98	1,781,409.98	1,781,409.98	-	100%
13203	Compensación por ajuste de calendario	-		-	-	-	-	
13204	Compensación por bono navideño	-		-	-	-	-	
134	Compensaciones	675,868.98		7,675,868.98	6,381,429.97	6,381,429.97	1,294,439.01	
13403	Estímulos al personal de confianza	675,868.98		7,675,868.98	6,381,429.97	6,381,429.97	1,294,439.01	83%
1400	Seguridad Social	164,252.76	86,171,904.52	92,336,157.28	91,885,447.56	91,885,447.56	450,709.72	
141	Aportaciones de Seguridad Social	369,812.76	86,171,904.52	89,541,717.28	89,245,436.01	89,245,436.01	296,281.27	
14101	Aportaciones al ISSSTE	974,580.00		974,580.00	909,728.93	909,728.93	64,851.07	93%
14102	Aportaciones por Seguro de Vida al ISSSTE	408.00		408.00	358.53	358.53	49.47	88%
14103	Aportaciones por Seguro de Retiro al ISSSTE	2,144.76		2,144.76	2,562.24	2,562.24	417.48	119%
14104	Asignación para Prestamos a Corto Plazo	57,024.00		57,024.00	53,512.83	53,512.83	3,511.17	94%
14105	Aportaciones al Seguro de Cesantía	57,024.00		57,024.00	53,512.83	53,512.83	3,511.17	94%
14106	Otras Prestaciones de Seguridad Social	1,986,648.00	86,171,904.52	88,158,552.52	88,044,875.25	88,044,875.25	113,677.27	100%
14108	Aportaciones para Enfermedades Preexistentes	291,984.00		291,984.00	180,885.40	180,885.40	111,098.60	62%
142	Aportaciones al Fondo de Vivienda	855,792.00		855,792.00	820,554.27	820,554.27	35,237.73	
14201	Aportaciones al Fovissste	855,792.00		855,792.00	820,554.27	820,554.27	35,237.73	96%
143	Aportaciones al Sistema para el Retiro	1,938,648.00		1,938,648.00	1,819,457.28	1,819,457.28	119,190.72	
14301	Aportaciones al Sistema de Ahorro para el Retiro	1,938,648.00		1,938,648.00	1,819,457.28	1,819,457.28	119,190.72	94%
144	Aportaciones para Seguros	-		-	-	-	-	
14401	Aportaciones para el Seguro de Vida	-		-	-	-	-	
1500	Otras Prestaciones Sociales y Economicas	4,203,648.00		4,203,648.00	2,150,507.34	2,150,507.34	2,053,140.66	
159	Otras Prestaciones Sociales y Economicas	4,203,648.00		4,203,648.00	2,150,507.34	2,150,507.34	2,053,140.66	
15901	Otras Prestaciones	4,203,648.00		4,203,648.00	2,150,507.34	2,150,507.34	2,053,140.66	51%
				170,000.00				
<b>2000</b>	<b>Materiales y Suministros</b>	<b>1,556,690.92</b>	<b>170,000.00</b>	<b>1,726,690.92</b>	<b>1,243,548.07</b>	<b>1,243,548.07</b>	<b>483,142.85</b>	
2100	Materiales de Administración, Emisión de Información	887,319.25	83,800.00	971,119.25	802,258.68	802,258.68	168,860.57	
211	Materiales, Útiles y Equipos Menores de Oficina	349,081.80	100,000.00	449,081.80	449,081.80	449,081.80	-	100%
21101	Materiales, Útiles y Equipos Menores de Oficina	349,081.80	100,000.00	449,081.80	449,081.80	449,081.80	-	100%
212	Materiales y Útiles de Impresión y Reproducción	190,429.44	66,200.00	124,229.44	108,287.09	108,287.09	15,942.35	
21201	Materiales y Útiles de Impresión	190,429.44	66,200.00	124,229.44	108,287.09	108,287.09	15,942.35	87%
214	Materiales Útiles y Equipos Menores	221,082.23	50,000.00	271,082.23	186,215.01	186,215.01	84,867.22	
21401	Materiales y Útiles para el Procesamiento de Datos Personales	221,082.23	50,000.00	271,082.23	186,215.01	186,215.01	84,867.22	69%
215	Material Impreso e Información Digital	66,720.00		66,720.00	2,149.00	2,149.00	64,571.00	
21501	Materiales para Información	66,720.00		66,720.00	2,149.00	2,149.00	64,571.00	3%
216	Material de Limpieza	56,525.78		56,525.78	56,525.78	56,525.78	-	
21601	Materiales de Limpieza	56,525.78		56,525.78	56,525.78	56,525.78	-	100%



**INSTITUTO SONorenSE DE TRANSPARENCIA**  
 Acceso a la Información Pública y Protección de Datos Personales



**Instituto Sonorense de Transparencia, Acceso a la Información Pública y Protección de Datos Personales**  
**Estado Analítico del Ejercicio Presupuesto de Egresos**  
**Por Partida del Gasto**  
**Del 1 de Enero al 31 de Diciembre de 2022**

ETCA-II-13

**INFORME TRIMESTRAL:IV-2022**

Ejercicio del Presupuesto por Partida / Descripción		Egresos Aprobado Anual	Ampliaciones/ (Reducciones)	Egresos Modificado Anual	Egresos Devengado Acumulado	Egresos Pagado Acumulado	Subejercicio	% Avance Anual
		(1)	(2)	(3=1+2)	(4)	(5)	(6 = 3 - 4)	(7= 4/3)
217	Materiales y Útiles de Enseñanza	3,480.00		3,480.00	-	-	3,480.00	
21701	Materiales Educativos	3,480.00		3,480.00	-	-	3,480.00	0%
2200	Alimentos y Utensilios	74,052.95		74,052.95	62,350.07	62,350.07	11,702.88	
221	Productos Alimenticios para el Personal	69,156.95		69,156.95	57,454.07	57,454.07	11,702.88	
22101	Productos Alimenticios para el Personal	47,894.55		47,894.55	36,191.67	36,191.67	11,702.88	76%
22106	Adquisición de Agua Potable	21,262.40		21,262.40	21,262.40	21,262.40	-	100%
223	Utensilios para el Servicio de Alimentos	4,896.00		4,896.00	4,896.00	4,896.00	-	
22301	Utensilios para el Servicio de Alimentos	4,896.00		4,896.00	4,896.00	4,896.00	-	100%
2400	Materiales y Artículos de Construcción	11,364.00		11,364.00	3,947.00	3,947.00	7,417.00	
246	Material Eléctrico y Electrónico	4,656.00		4,656.00	1,395.00	1,395.00	3,261.00	
24601	Material Eléctrico y Electrónico	4,656.00		4,656.00	1,395.00	1,395.00	3,261.00	30%
248	Materiales Complementarios	6,708.00		6,708.00	2,552.00	2,552.00	4,156.00	
24801	Materiales Complementarios	6,708.00		6,708.00	2,552.00	2,552.00	4,156.00	38%
2500	Productos Químicos, Farmacéuticos	2,412.00	16,200.00	18,612.00	11,275.40	11,275.40	7,336.60	
253	Medicinas y Productos Farmacéuticos	2,412.00	16,200.00	18,612.00	11,275.40	11,275.40	7,336.60	
25301	Medicinas y Productos Farmacéuticos	2,412.00	16,200.00	18,612.00	11,275.40	11,275.40	7,336.60	61%
2600	Combustibles Lubricantes y Aditivos	558,408.00		558,408.00	301,451.92	301,451.92	256,956.08	
261	Combustibles Lubricantes y Aditivos	558,408.00		558,408.00	301,451.92	301,451.92	256,956.08	
26101	Combustibles	558,408.00		558,408.00	301,451.92	301,451.92	256,956.08	54%
2700	Vestuarios, Blancos Prendas de Protección y Uniformes	-	70,000.00	70,000.00	39,130.28	39,130.28	30,869.72	
271	Vestuarios y Uniformes	-	70,000.00	70,000.00	39,130.28	39,130.28	30,869.72	
27101	Vestuarios y Uniformes	-	70,000.00	70,000.00	39,130.28	39,130.28	30,869.72	0%
2900	Herramientas, Refacciones y Accesorios Menores	23,134.72		23,134.72	23,134.72	23,134.72	-	
292	Refacciones y Servicios Menores	-		-	-	-	-	
29201	Refacciones y Servicios Menores	-		-	-	-	-	0%
294	Refacciones y Accesorios Menores	23,134.72		23,134.72	23,134.72	23,134.72	-	
29401	Refacciones y Servicios Menores	23,134.72		23,134.72	23,134.72	23,134.72	-	100%
3000	<b>Servicios Generales</b>	<b>286,825.78</b>	<b>170,000.00</b>	<b>16,116,825.78</b>	<b>8,417,453.08</b>	<b>8,417,453.08</b>	<b>7,699,372.70</b>	
3100	Servicios Básicos	576,081.43	20,000.00	596,081.43	463,956.40	463,956.40	132,125.03	
311	Energía Eléctrica	58,104.00		58,104.00	39,603.70	39,603.70	18,500.30	
31101	Energía Eléctrica	58,104.00		58,104.00	39,603.70	39,603.70	18,500.30	68%
313	Agua	19,632.00		19,632.00	10,259.00	10,259.00	9,373.00	
31301	Agua Potable	19,632.00		19,632.00	10,259.00	10,259.00	9,373.00	52%
314	Telefonía Tradicional	56,541.43	20,000.00	76,541.43	76,541.43	76,541.43	-	
31401	Telefonía Tradicional	56,541.43	20,000.00	76,541.43	76,541.43	76,541.43	-	100%
315	Telefonía Celular	54,732.00		54,732.00	28,792.05	28,792.05	25,939.95	
31501	Telefonía Celular	54,732.00		54,732.00	28,792.05	28,792.05	25,939.95	53%
317	Servicio de Acceso a Internet, Redes	378,468.00		378,468.00	308,760.22	308,760.22	69,707.78	
31701	Servicio de Acceso a Internet, Redes	378,468.00		378,468.00	308,760.22	308,760.22	69,707.78	82%
318	Servicios Postales y Telefónicos	8,604.00		8,604.00	-	-	8,604.00	
31801	Servicio Postal	8,604.00		8,604.00	-	-	8,604.00	0%
3200	Servicios de Arrendamiento	1,034,378.04		1,034,378.04	1,160,077.34	1,160,077.34	125,699.30	
322	Arrendamiento de Edificios	820,316.04		820,316.04	1,012,537.32	1,012,537.32	192,221.28	
32201	Arrendamiento de Edificios	820,316.04		820,316.04	1,012,537.32	1,012,537.32	192,221.28	123%
323	Arrendamiento de Muebles, Maquinaria	41,934.00		41,934.00	41,934.00	41,934.00	-	
32301	Arrendamiento de Muebles, Maquinaria	41,934.00		41,934.00	41,934.00	41,934.00	-	100%
325	Arrendamiento de Equipo de Transporte	172,128.00		172,128.00	105,606.02	105,606.02	66,521.98	
32501	Arrendamiento de Equipo de Transporte	172,128.00		172,128.00	105,606.02	105,606.02	66,521.98	61%
3300	Servicios Profesionales, Científicos y Tecnológicos	5,100,104.93	151,712.00	4,948,392.93	3,023,999.52	3,023,999.52	1,924,393.41	
331	Servicios Legales de Contabilidad, Auditoría	4,630,072.00	775,427.00	3,854,645.00	2,023,198.46	2,023,198.46	1,831,446.54	
33101	Servicios Legales de Contabilidad, Auditoría	4,630,072.00	775,427.00	3,854,645.00	2,023,198.46	2,023,198.46	1,831,446.54	52%





Instituto Sonorense de Transparencia, Acceso a la Información Pública y Protección de Datos Personales  
 Estado Analítico del Ejercicio Presupuesto de Egresos  
 Por Partida del Gasto  
 Del 1 de Enero al 31 de Diciembre de 2022

ETCA-II-13

INFORME TRIMESTRAL: IV-2022

Ejercicio del Presupuesto por Partida / Descripción		Egresos Aprobado Anual (1)	Ampliaciones/ (Reducciones) (2)	Egresos Modificado Anual (3=1+2)	Egresos Devengado Acumulado (4)	Egresos Pagado Acumulado (5)	Subejercicio (6 = 3 - 4)	% Avance Anual (7= 4/3)
333	Servicios de Consultoría Administrativa, Informática	453,868.93	600,000.00	1,053,868.93	966,931.88	966,931.88	86,937.05	
33301	Servicios de Informática	453,868.93	600,000.00	1,053,868.93	966,931.88	966,931.88	86,937.05	92%
334	Servicios de Capacitación	-	-	-	-	-	-	0%
33401	Servicios de Capacitación	-	-	-	-	-	-	0%
336	Servicios de Apoyo Administrativo	1,080.00	20,000.00	21,080.00	15,070.27	15,070.27	6,009.73	
33603	Impresiones y Publicaciones Oficiales	1,080.00	20,000.00	21,080.00	15,070.27	15,070.27	6,009.73	71%
338	Servicios de Vigilancia	15,084.00	3,715.00	18,799.00	18,798.91	18,798.91	0.09	
33801	Servicios de Vigilancia	15,084.00	3,715.00	18,799.00	18,798.91	18,798.91	0.09	100%
3400	Servicios Financieros y Bancarios	110,136.00	-	140,847.73	134,266.98	134,266.98	6,580.75	
341	Servicios Financieros y Bancarios	33,312.00	-	33,312.00	26,744.84	26,744.84	6,567.16	
34101	Servicios Financieros y Bancarios	33,312.00	-	33,312.00	26,744.84	26,744.84	6,567.16	80%
347	Fletes y Maniobras	76,824.00	30,711.73	107,535.73	107,522.14	107,522.14	13.59	
34701	Fletes y Maniobras	76,824.00	30,711.73	107,535.73	107,522.14	107,522.14	13.59	100%
3500	Servicios de Instalación, Reparación y Mantenimiento	387,471.48	809,500.27	1,196,971.75	1,194,072.70	1,194,072.70	2,899.05	
351	Conservación y Mantenimiento Menor de Inmuebles	19,443.48	620,000.27	639,443.75	639,584.56	639,584.56	140.81	
35101	Mantenimiento y Conservación de Inmuebles	19,443.48	620,000.27	639,443.75	639,584.56	639,584.56	140.81	100%
352	Instalación, Reparación y Mantenimiento de Mobiliario	38,290.80	13,000.00	51,290.80	51,190.80	51,190.80	100.00	
35201	Mantenimiento y Conservación de Mobiliario	38,290.80	13,000.00	51,290.80	51,190.80	51,190.80	100.00	100%
353	Instalación, Reparación y Mantenimiento de Mobiliario	153,887.85	-	153,887.85	153,887.85	153,887.85	-	
35301	Instalaciones	94,877.36	-	94,877.36	94,877.36	94,877.36	-	100%
35302	Mantenimiento y Conservación de Bienes	59,010.49	-	59,010.49	59,010.49	59,010.49	-	100%
357	Instalación, Reparación y Mantenimiento de Maquinaria	9,916.00	-	9,916.00	9,292.10	9,292.10	623.90	
35701	Mantenimiento y Conservación de Maquinaria	9,916.00	-	9,916.00	9,292.10	9,292.10	623.90	94%
358	Servicios de Limpieza y Manejo de Desechos	154,406.99	176,500.00	330,906.99	330,906.99	330,906.99	-	
35801	Servicios de Limpieza y Manejo de Desechos	154,406.99	176,500.00	330,906.99	330,906.99	330,906.99	-	100%
359	Servicios de Jardinería y Fumigación	11,526.36	-	11,526.36	9,210.40	9,210.40	2,315.96	
35901	Servicios de Jardinería y Fumigación	11,526.36	-	11,526.36	9,210.40	9,210.40	2,315.96	80%
3600	Servicios de Comunicación Social y Publicitarios	4,354,512.06	176,500.00	4,178,012.06	1,252,739.99	1,252,739.99	2,925,272.07	
361	Difusión por Radio, Televisión y Otros Medios	540,856.00	-	540,856.00	178,640.00	178,640.00	362,216.00	
36101	Difusión por Radio, Televisión y Otros Medios	540,856.00	-	540,856.00	178,640.00	178,640.00	362,216.00	33%
366	Servicios de Creación de Difusión de Contenidos	3,813,656.06	176,500.00	3,637,156.06	1,074,099.99	1,074,099.99	2,563,056.07	
36601	Servicios de Creación de Difusión de Contenidos	3,813,656.06	176,500.00	3,637,156.06	1,074,099.99	1,074,099.99	2,563,056.07	30%
3700	Servicios de Traslado y Viáticos	3,063,672.00	702,000.00	2,361,672.00	487,820.42	487,820.42	1,873,851.58	
371	Pasajes Aéreos	152,136.00	-	152,136.00	114,807.42	114,807.42	37,328.58	
37101	Pasajes Aéreos	152,136.00	-	152,136.00	114,807.42	114,807.42	37,328.58	75%
372	Pasajes Terrestres	-	-	-	-	-	-	0%
37201	Pasajes Terrestres	-	-	-	-	-	-	0%
375	Viáticos en el País	2,000,004.00	702,000.00	2,198,004.00	366,203.00	366,203.00	1,831,801.00	
37501	Viáticos en el País	2,000,004.00	702,000.00	2,198,004.00	366,203.00	366,203.00	1,831,801.00	17%
37502	Gastos de Camino	-	-	-	-	-	-	
379	Otros Servicios de Traslados y Hospedaje	1,532.00	-	1,532.00	6,810.00	6,810.00	4,722.00	
37901	Cuotas	1,532.00	-	1,532.00	6,810.00	6,810.00	4,722.00	59%
3800	Servicios Oficiales	1,226,693.84	-	1,226,693.84	317,115.44	317,115.44	909,578.40	
381	Gastos de Ceremonial	1,226,693.84	-	1,226,693.84	317,115.44	317,115.44	909,578.40	
38101	Gastos de Ceremonial	1,226,693.84	-	1,226,693.84	317,115.44	317,115.44	909,578.40	0%
383	Congresos y Convenciones	445,421.84	-	445,421.84	317,115.44	317,115.44	128,306.40	
38301	Congresos y Convenciones	445,421.84	-	445,421.84	317,115.44	317,115.44	128,306.40	30%
3900	Otros Servicios Generales	433,776.00	-	433,776.00	383,404.29	383,404.29	50,371.71	
392	Impuestos y Derechos	433,776.00	-	433,776.00	383,404.29	383,404.29	50,371.71	
39201	Impuestos y Derechos	433,776.00	-	433,776.00	383,404.29	383,404.29	50,371.71	88%
5000	Bienes Muebles, Inmuebles e Intangibles	684,537.25	-	684,537.25	615,123.11	615,123.11	69,414.14	







Instituto Sonorense de Transparencia, Acceso a la Información Pública y Protección de Datos Personales  
 Estado Analítico del Ejercicio Presupuesto de Egresos  
 Por Partida del Gasto  
 Del 1 de Enero al 31 de Diciembre de 2022

ETCA-II-13

INFORME TRIMESTRAL:IV-2022

Ejercicio del Presupuesto por Partida / Descripción		Egresos Aprobado Anual (1)	Ampliaciones/ (Reducciones) (2)	Egresos Modificado Anual (3=1+2)	Egresos Devengado Acumulado (4)	Egresos Pagado Acumulado (5)	Subejercicio (6 = 3 - 4)	% Avance Anual (7= 4/3)
5100	Mobiliario y Equipo de Administracion	563,494.00		563,494.00	563,493.71	563,493.71	0.29	
511	Muebles de Oficina y Estanteria	264,422.00		264,422.00	264,422.00	264,422.00	-	
51101	Mobiliario	264,422.00		264,422.00	264,422.00	264,422.00	-	100%
512	Muebles, Excepto de Oficina y Estantes	-		-	-	-	-	
51201	Muebles, Excepto de Oficina y Estantes	-		-	-	-	-	0%
515	Equipo de Computo y de Tecnologias de Informacion	299,072.00		299,072.00	299,071.71	299,071.71	0.29	
51501	Bienes Informaticas	299,072.00		299,072.00	299,071.71	299,071.71	0.29	100%
5200	Mobiliario y Equipo de Educacion y Recreativos	38,291.04		38,291.04	-	37,882.82	408.22	
523	Camaras Fotograficas y de Video	38,291.04		38,291.04	37,882.82	37,882.82	408.22	
52301	Camaras Fotograficas y de Video	38,291.04		38,291.04	37,882.82	37,882.82	408.22	
5600	Maquinaria Otros Equipos y Herramientas	13,894.21		13,894.21	13,746.58	13,746.58	147.63	
565	Equipo de Comunicación y Telecomunicaciones	13,894.21		13,894.21	13,746.58	13,746.58	147.63	
56501	Equipo de Comunicación y Telecomunicaciones	13,894.21		13,894.21	13,746.58	13,746.58	147.63	0%
5900	Activos Intangibles	68,858.00		68,858.00	-	-	68,858.00	
591	Software	68,858.00		68,858.00	-	-	68,858.00	
59101	Software	68,858.00		68,858.00	-	-	68,858.00	0%
...								
	Total del Gasto	48,518,814.00	86,171,904.52	134,690,718.52	121,366,661.54	121,366,661.54	13,324,056.98	

  
 Comisionada Presidenta  
 Lic. Guadalupe Taddei Zavala

  
 Directora General de Administración  
 Lic. Lizbeth Sabina González Bustamante





Instituto Sonorense de Transparencia, Acceso a la Información Pública y Protección de Datos Personales

Estado Analítico del Ejercicio de Presupuesto de Egresos- Detallado – LDF

ETCA-II-14

(Clasificación de Servicios Personales por Categoría)

Del 1 de Enero al 31 de Diciembre de 2022

INFORME TRIMESTRAL:IV-2022

(PESOS)

Concepto (c)	Egresos					Subejercicio (e)
	Aprobado (d)	Ampliaciones/ (Reducciones)	Modificado	Devengado	Pagado	
<b>I. Gasto No Etiquetado (I=A+B+C+D+E+F)</b>	29,990,760.05	86,171,904.52	116,162,664.57	111,090,537.28	111,090,537.28	5,072,127.29
A. Personal Administrativo y de Servicio Público	29,990,760.05	86,171,904.52	116,162,664.57	111,090,537.28	111,090,537.28	5,072,127.29
B. Magisterio						
C. Servicios de Salud (C=c1+c2)						
c1) Personal Administrativo						
c2) Personal Médico, Paramédico y afin						
D. Seguridad Pública						
E. Gastos asociados a la implementación de nuevas leyes federales o reformas a las mismas (E = e1 + e2)						
e1) Nombre del Programa o Ley 1						
e2) Nombre del Programa o Ley 2						
F. Sentencias laborales definitivas						
<b>II. Gasto Etiquetado (II=A+B+C+D+E+F)</b>						
A. Personal Administrativo y de Servicio Público						
B. Magisterio						
C. Servicios de Salud (C=c1+c2)						
c1) Personal Administrativo						
c2) Personal Médico, Paramédico y afin						
D. Seguridad Pública						
E. Gastos asociados a la implementación de nuevas leyes federales o reformas a las mismas (E = e1 + e2)						
e1) Nombre del Programa o Ley 1						
e2) Nombre del Programa o Ley 2						
F. Sentencias laborales definitivas						
<b>III. Total del Gasto en Servicios Personales (III = I + II)</b>	29,990,760.05	86,171,904.52	116,162,664.57	111,090,537.28	111,090,537.28	5,072,127.29

  
Comisionada Presidenta  
Lic. Guadalupe Taddei Zavala


  
Directora General de Administración  
Lic. Lizbeth Sabina González Bustamante





<b>1. Total de egresos presupuestarios</b>		<b>121,366,662</b>
<b>2. Menos egresos presupuestarios no contables</b>		<b>615,123</b>
2.1 Materias Primas y Materiales de Producción y Comercialización	0	
2.2 Materiales y Suministros	0	
2.3 Mobiliario y Equipo de Administración	563,494	
2.4 Mobiliario y Equipo Educativo y Recreativo	37,883	
2.5 Equipo e Instrumental Médico y de Laboratorio	0	
2.6 Vehículos y Equipo de Transporte	0	
2.7 Equipo de Defensa y Seguridad	0	
2.8 Maquinaria, Otros Equipos y Herramientas	13,747	
2.9 Activos Biológicos	0	
2.10 Bienes Inmuebles	0	
2.11 Activos Intangibles	0	
2.12 Obra Pública en Bienes de Dominio Público	0	
2.13 Obra Pública en Bienes Propios	0	
2.14 Acciones y Participaciones de Capital	0	
2.15 Compra de Títulos y Valores	0	
2.16 Concesión de Préstamos	0	
2.17 Inversiones en Fideicomisos, Mandatos y Otros Análogos		
2.18 Provisiones para Contingencias y Otras Erogaciones Especiales		
2.19 Amortización de la Deuda Pública		
2.20 Adeudos de Ejercicios Fiscales Anteriores (ADEFAS)		
2.21 Otros Egresos Presupuestales No Contables	0	
<b>3. Más Gastos Contables No Presupuestarios</b>		<b>139,117</b>
3.1 Estimaciones, Depreciaciones, Deterioros, Obsolescencia y Amortizaciones	139,117	
3.2 Provisiones	0	
3.3 Disminución de inventarios	0	
3.4 Aumento por insuficiencia de estimaciones por pérdida o deterioro u obsolescencia	0	
3.5 Aumento por insuficiencia de provisiones	0	
3.6 Otros Gastos	0	
3.7 Otros Gastos Contables No Presupuestales	0	
<b>4. Total de Gasto Contable</b>		<b>120,890,656</b>

  
 Comisionada Presidenta  
 Lic. Guadalupe Taddei Zavala

  
 Directora General de Administración  
 Lic. Lizbeth Sabina González Bustamante





**Instituto Sonorense de Transparencia, Acceso a la Información Pública y Protección de Datos Personales**  
**Endeudamiento Neto**  
**Del 1 de Enero al 31 de Diciembre de 2022**  
**(pesos)**

ETCA-II-16

**INFORME TRIMESTRAL:IV-2022**

Identificación del crédito o Instrumento	Contratación / Colocación	Amortización	Endeudamiento Neto
	A	B	C=A-B
<b>Créditos Bancarios</b>			
1			
2			0.00
3			
4			
5			
6			
7			
8			
9			
10			
<b>Total Créditos Bancarios</b>	0.00	0.00	0.00
<b>Otros Instrumentos de Deuda</b>			
1			
2			
3			
4			
5			
6			
7			
8			
9			
10			
<b>Total Otros Instrumentos de Deuda</b>	0.00	0.00	0.00
<b>TOTAL</b>	0.00	0.00	0.00



"Bajo protesta de decir verdad declaramos que los Estados Financieros y sus Notas, son razonablemente correctos y son responsabilidad del emisor"

Guadalupe

---

Comisionada Presidenta  
Lic. Guadalupe Taddei Zavala

Lizbeth

---


Directora General de Administración  
Lic. Lizbeth Sabina González Bustamante




Instituto Sonorense de Transparencia, Acceso a la Información Pública y Protección de Datos Personales  
 Intereses de la Deuda  
 Del 1 de Enero al 31 de Diciembre de 2022  
 ETCA-II-17  
 INFORME TRIMESTRAL:IV-2022

Identificación del crédito o Instrumento	Devengado	Pagado
<b>Créditos Bancarios</b>		
1		
2		
3		
4		
5		
6		
7		
8		
9		
10		
<b>Total de Intereses Créditos Bancarios</b>	0.00	0.00
<b>Otros Instrumentos de Deuda</b>		
1		
2		
3		
4		
5		
6		
7		
8		
9		
10		
<b>Total Intereses Otros Instrumentos de Deuda</b>	0.00	0.00
<b>TOTAL</b>	<b>0.00</b>	<b>0.00</b>

"Bajo protesta de decir verdad declaramos que los Estados Financieros y sus Notas, son razonablemente correctos y son responsabilidad del emisor"

  
 Comisionada Presidenta  
 Lic. Guadalupe Taddei Zavala

  
 Directora General de Administración  
 Lic. Lizbeth Sabina González Bustamante







**Instituto Sonorense de Transparencia, Acceso a la Información Pública y Protección de Datos Personales**  
**Gasto por Categoría Programática**  
**Del 1 de Enero al 31 de Diciembre de 2022**  
**(PESOS)**

ETCA-III-01

INFORME TRIMESTRAL:IV-2022

Concepto	Egresos					Subejercicio 6 = (3 - 4)
	Aprobado	Ampliaciones/ (Reducciones)	Modificado	Devengado	Pagado	
	1	2	3 = (1 + 2)	4	5	
<b>Programas</b>	<b>48,518,814</b>	<b>86,171,905</b>	<b>134,690,719</b>	<b>121,366,662</b>	<b>121,366,662</b>	<b>13,324,057</b>
Subsidios: Sector Social y Privado o Entidades Federativas y Municipios	0	0	0	0	0	0
Sujetos a Reglas de Operación	0	0	0	0	0	0
Otros Subsidios	0	0	0	0	0	0
<b>Desempeño de las Funciones</b>	<b>48,518,814</b>	<b>86,171,905</b>	<b>134,690,719</b>	<b>121,366,662</b>	<b>121,366,662</b>	<b>13,324,057</b>
Prestación de Servicios Públicos	0	0	0	0	0	0
Provisión de Bienes Públicos	0	0	0	0	0	0
Planeación, seguimiento y evaluación de políticas públicas	0	0	0	0	0	0
Promoción y fomento	0	0	0	0	0	0
Regulación y supervisión	48,518,814	86,171,905	134,690,719	121,366,662	121,366,662	13,324,057
Funciones de las Fuerzas Armadas (Únicamente Gobierno Federal)	0	0	0	0	0	0
Específicos	0	0	0	0	0	0
Proyectos de Inversión	0	0	0	0	0	0
<b>Administrativos y de Apoyo</b>	<b>0</b>	<b>0</b>	<b>0</b>	<b>0</b>	<b>0</b>	<b>0</b>
Apoyo al proceso presupuestario y para mejorar la eficiencia institucional	0	0	0	0	0	0
Apoyo a la función pública y al mejoramiento de la gestión	0	0	0	0	0	0
Operaciones ajenas	0	0	0	0	0	0
<b>Compromisos</b>	<b>0</b>	<b>0</b>	<b>0</b>	<b>0</b>	<b>0</b>	<b>0</b>
Obligaciones de cumplimiento de resolución jurisdiccional	0	0	0	0	0	0
Desastres Naturales	0	0	0	0	0	0
<b>Obligaciones</b>	<b>0</b>	<b>0</b>	<b>0</b>	<b>0</b>	<b>0</b>	<b>0</b>
Pensiones y jubilaciones	0	0	0	0	0	0
Aportaciones a la seguridad social	0	0	0	0	0	0
Aportaciones a fondos de estabilización	0	0	0	0	0	0
Aportaciones a fondos de inversión y reestructura de pensiones	0	0	0	0	0	0
<b>Programas de Gasto Federalizado (Gobierno Federal)</b>	<b>0</b>	<b>0</b>	<b>0</b>	<b>0</b>	<b>0</b>	<b>0</b>
Gasto Federalizado	0	0	0	0	0	0
Participaciones a entidades federativas y municipios	0	0	0	0	0	0
Costo financiero, deuda o apoyos a deudores y ahorradores de la banca	0	0	0	0	0	0
Adeudos de ejercicios fiscales anteriores	0	0	0	0	0	0
<b>Total del Gasto</b>	<b>48,518,814</b>	<b>86,171,905</b>	<b>134,690,719</b>	<b>121,366,662</b>	<b>121,366,662</b>	<b>13,324,057</b>

  
 LIC. GUADALUPE TADDEI ZAVALA  
 COMISIONADA PRESIDENTA

  
 LIC. LIZBETH S. B. GONZALEZ BUSTAMANTE  
 DIRECTORA GENERAL DE ADMINISTRACION



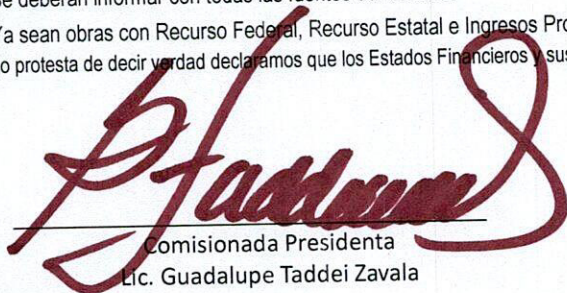



GASTO DE INVERSION EJERCIDO:		
NOMBRE DEL PROYECTO	MONTO EROGADO	ORIGEN DEL RECURSO*
Nada que Manifestar en este Apartado		

\* Se deberán informar con todas las fuentes del recurso.

Ya sean obras con Recurso Federal, Recurso Estatal e Ingresos Propios del ente Público.

"Bajo protesta de decir verdad declaramos que los Estados Financieros y sus Notas, son razonablemente correctos y son responsabilidad del emisor"

  
Comisionada Presidenta  
Lic. Guadalupe Taddei Zavala

  
Directora General de Administración  
Lic. Lizbeth Sabina González Bustamante





Gobierno del Estado de Sonora

GOBIERNO DEL ESTADO DE SONORA

ETCA-III-04

TRIMESTRE: CUARTO

INFORME DE AVANCE PROGRAMÁTICO 2022  
PROGRAMA OPERATIVO ANUAL

CLAVE	NOMBRE DEL INDICADOR	UNI. MEDIDA	TIPO META	VAL. ACUM.	DATOS	PROGRAMADO ORIGINAL					MODIFICADO					REALIZADO				% DE AVANCE TRIMESTRAL
						PRIMERO	SEGUNDO	TERCERO	CUARTO	ANUAL	PRIMERO	SEGUNDO	TERCERO	CUARTO	ANUAL	PRIMERO	SEGUNDO	TERCERO	CUARTO	

DEPENDENCIA / ENTIDAD 01 INSTITUTO SONORENSE DE TRANSPARENCIA Y ACCESO A LA INFORMACIÓN PÚBLICA Y PROTECCIÓN DE DATOS PERSONALES

UNIDAD ADMINISTRATIVA 001 INSTITUTO SONORENSE DE TRANSPARENCIA Y ACCESO A LA INFORMACIÓN PÚBLICA Y PROTECCIÓN DE DATOS PERSONALES

E103E05		TRANSPARENCIA Y ACCESO A LA INFORMACIÓN PÚBLICA																		% DE AVANCE TRIMESTRAL
295		GARANTIZAR EL CUMPLIMIENTO DE OBLIGACIONES POR PARTE DE LOS SUJETOS OBLIGADOS																		
	REUNIÓN DE CAPACITACIÓN OBLIGATORIA	TALLER	P	SI	MET	100%	0.00%	0.00%	100%	100.00%	100%	0.00%	0.00%	100%	100.00%	40.91%	0.00%	0.00%	36.36%	
					NUM	11.00	0.00	0.00	11.00	22.00	11.00	0.00	0.00	11.00	22.00	9.00	0.00	0.00	8.00	
					DEN	11.00	0.00	0.00	11.00	22.00	11.00	0.00	0.00	11.00	22.00	22.00	0.00	0.00	22.00	

EVALUACIÓN CUALITATIVA  
LA PRESENTE META, TUVO UN CUMPLIMIENTO DE CAPACITACIÓN DEL 100%, YA QUE SE CAPACITÓ AL TOTAL DE SUJETOS OBLIGADOS DE NUESTRO PADRÓN EN MENOR NÚMERO DE JORNADAS DE CAPACITACIÓN (08) POR MOTIVOS DE RACIONALIDAD DEL GASTO Y SE TENÍA UNA PROGRAMACIÓN DE 11 CURSOS, POR ESE RAZÓN EL PORCENTAJE DE CUMPLIMIENTO ARROJA 77.27% EN SU AVANCE.

E103E05		RESOLUCIÓN DE RECURSO DE REVISIÓN																		% DE AVANCE TRIMESTRAL
	RESOLUCIÓN DE RECURSO DE REVISIÓN	RESOLUCIÓN	P	SI	MET	100%	100%	100%	100%	100.00%	100%	100%	100%	100%	100.00%	49.2%	49.2%	76.1%	30.08%	
					NUM	107.00	145.00	150.00	100.00	502.00	107.00	145.00	150.00	100.00	502.00	247.00	247.00	382.00	151.00	
					DEN	107.00	145.00	150.00	100.00	502.00	107.00	145.00	150.00	100.00	502.00	502.00	502.00	502.00	502.00	

EVALUACIÓN CUALITATIVA  
EL PRESENTE INDICADOR, FUE REBASADO EN SU CUMPLIMIENTO, DEBIDO A QUE, CON MOTIVO DE UNA BUENA DIFUSIÓN DE LA CULTURA DE LA TRANSPARENCIA, LOS CIUDADANOS EJERCEN SU DERECHO DE ACCESO A LA INFORMACIÓN PÚBLICA Y HAN SIDO INCREMENTADOS EL NÚMERO DE RECURSOS DE REVISIÓN, ASÍ COMO TAMBIÉN LAS RESOLUCIONES DE LOS MISMOS.

E103E05		EJERCICIO DEL DERECHO DE ACCESO A LA INFORMACIÓN PÚBLICA																		% DE AVANCE TRIMESTRAL
	EJERCICIO DEL DERECHO DE ACCESO A LA INFORMACIÓN PÚBLICA	SOLICITUD	P	SI	MET	100%	100%	100%	100%	100.00%	100%	100%	100%	100%	100.00%	8.87%	11.93%	33.57%	19.63%	
					NUM	700.00	900.00	800.00	600.00	3000.00	700.00	900.00	800.00	600.00	3000.00	266.00	358.00	1007.00	589.00	
					DEN	700.00	900.00	800.00	600.00	3000.00	700.00	900.00	800.00	600.00	3000.00	3000.00	3000.00	3000.00	3000.00	

EVALUACIÓN CUALITATIVA  
EL PRESENTE INDICADOR, NO SE ALCANZÓ EL CUMPLIMIENTO DEL 100% DE SU PROGRAMACIÓN, YA QUE LA CIUDADANÍA PRESENTO MENORES SOLICITUDES DE ACCESO A LA INFORMACIÓN, SITUACIÓN QUE NO PUEDE SER PREDECIBLE POR EL INSTITUTO, ESTÁ PROGRAMACIÓN SE ESTIMA EN BASE AL COMPORTAMIENTO DE LA UNIDAD DE TRANSPARENCIA EN FORMA ESTADÍSTICA.







INSTITUTO SONORENSE DE TRANSPARENCIA ACCESO A LA INFORMACION PUBLICA Y PROTECCION DE DATOS PERSONALES

MATRIZ DE INDICADORES CORRESPONDIENTE AL CUARTO TRIMESTRE 2022



Dependencia y/o Entidad:	INSTITUTO SONORENSE DE TRANSPARENCIA ACCESO A LA INFORMACION PUBLICA Y PROTECCION DE DATOS PERSONALES
Programa Presupuestario:	E501E05: TRANSPARENCIA Y ACCESO A LA INFORMACIÓN PÚBLICA.
Eje del PED:	EJE 5: GOBIERNO EFICIENTE, INNOVADOR, TRANSPARENTE Y SENSIBILIDAD SOCIAL
Reto del PED:	RETO 01: ESTABLECER MECANISMOS TRANSPARENTES Y PÚBLICOS DEL CONTROL DEL GASTO QUE PERMITA IDENTIFICAR LA DESVIACIÓN DE RECURSOS O POSIBLES ACTOS DE CORRUPCIÓN
Beneficiarios:	POBLACIÓN DEL ESTADO DE SONORA

	Resumen narrativo (Objetivos)	Indicadores					Linea base	Meta Anual	Medios de verificación	Supuestos	Avance al periodo	% del avance
		Nombre	Fórmula	Sentido	Unidad de medida	Frecuencia	Valor 2016	2022	(Fuentes)			
FIN	Contribuir al fortalecimiento del derecho de acceso a la información pública y a la protección de datos personales, fomentando en todo momento la cultura de la transparencia, estableciendo relaciones de colaboración entre los sujetos obligados y sociedad Civil	Porcentaje de capacitación obligatoria a sujetos obligados	(numero de capacitaciones realizadas / numero de talleres programados)*100	Ascendente	Taller	Trimestral	20	22	Listas de asistencia e informes presentados por el ISTAI	La Dirección General de Capacitación planea la capacitación en tiempo y forma	17	77.27%
		Porcentaje de Capacitación complementaria	(numero de capacitaciones realizadas / numero de capacitaciones programadas)*100	Ascendente	Curso	Trimestral	16	25	Listas de asistencia e informes presentados por el ISTAI	La Dirección General de Capacitación planea e imparte la capacitación en tiempo y forma	32	128.00%
	La Sociedad Sonorense conoce y ejerce los derechos para el acceso a la información pública y la protección de sus datos personales.	Porcentaje del derecho de acceso	(numero de solicitudes recibidas / numero de solicitudes programadas)*100	Ascendente	Solicitud	Trimestral	640	3000	Solicitudes de acceso e informes presentados por el ISTAI	Las solicitudes son atendidas en tiempo y forma por la Unidad de Transparencia	2220	74.00%
COMPONENTES	C1: Celebración y refrendo de convenios con sujetos obligados y sociedad civil que generen aprovechamiento para el objetivo específico a fin de fortalecer el derecho de acceso a la información pública	Porcentaje de Convenios realizados	(numero de convenios firmados / numero de convenios programados)*100	Ascendente	Convenio	Trimestral	10	8	Convenio e informes presentados por el ISTAI	Existen las condiciones para firmar convenios con otras instituciones	8	100.00%
	C2: Resolución, estudio, análisis y resolución de recursos de revisión y protección de datos personales	Porcentaje de resoluciones de recursos de revision	(numero de reoluciones emitidas / numero de resoluciones programadas)*100	Ascendente	Resoluciones	Trimestral	240	502	Expedientes de resoluciones e informes presentados por el ISTAI	Existen las condiciones para firmar convenios con otras instituciones	1027	204.58%
	A1: Promover y difundir la cultura de la transparencia.	Porcentaje del numero de presentaciones dirigidas a público estudiantil	(numero de presentaciones realizadas / numero de presentaciones programadas)*100	Ascendente	Presentación	Trimestral	14	20	informes presentados por el ISTAI, Galeria fotografica y listas de asistencia	La Dirección General de Difusión planea y coordina las presentaciones en tiempo y forma	20	100.00%





Resumen narrativo (Objetivos)	Indicadores						Línea base	Meta Anual	Medios de verificación	Supuestos	Avance al periodo	% del avance
	Nombre	Fórmula	Sentido	Unidad de medida	Frecuencia	Valor 2016	2022	(Fuentes)				
ACTIVIDADES	A2: Establecer los acuerdos de la máxima autoridad del ISTAI que es el Consejo General de las actividades desarrolladas por este Instituto.	Porcentaje de sesiones de Pleno realizadas	$(\text{numero de sesiones realizadas} / \text{numero de sesiones programadas}) * 100$	Ascendente	Acta	Trimestral	18	36	informes presentados por el ISTAI, actas	El Consejo General del ISTAI, sesiona en tiempo y forma, acorde a las necesidades Jurídicas y Administrativas	43	119.44%
	A3: Fortalecer entre sujetos obligados el principio de máxima publicidad y rendición de cuentas con la finalidad de lograr se le facilite a la ciudadanía el acceso a la información pública.	Porcentaje de visitas a sujetos obligados	$(\text{numero de visitas realizadas} / \text{numero de visitas programadas}) * 100$	Ascendente	Visita	Trimestral	38	25	informes presentados por el ISTAI	Existen las condiciones para efectuar vinculación con otras instituciones o sujetos obligados	25	100.00%

ELABORÓ:

LIC. LIZBETH SABINA GONZÁLEZ BUSTAMANTE  
DIRECTORA GENERAL DE ADMINISTRACIÓN

AUTORIZÓ:

LIC. GUADALUPE TADDEI ZAVALA  
COMISIONADA PRESIDENTA







Concepto	Estimado	Devengado	Recaudado/Pagado
I. Ingresos Presupuestarios (I=1+2)	48,518,814	124,993,163	124,993,163
1. Ingresos del Gobierno de la Entidad Federativa <sup>1</sup>	48,518,814	124,993,163	124,993,163
2. Ingresos del Sector Paraestatal <sup>1</sup>	0	0	0
II. Egresos Presupuestarios (II=3+4)	48,518,814	121,366,662	121,366,662
3. Egresos del Gobierno de la Entidad Federativa <sup>2</sup>	48,518,814	121,366,662	121,366,662
4. Egresos del Sector Paraestatal <sup>2</sup>	0	0	0
III. Balance Presupuestario (Superávit o Déficit) (III = I - II)	0	3,626,501	3,626,501

Concepto	Estimado	Devengado	Recaudado/Pagado
III. Balance presupuestario (Superávit o Déficit)	0	3,626,501	3,626,501
IV. Intereses, Comisiones y Gastos de la Deuda	0	0	0
V. Balance Primario (Superávit o Déficit) (V= III - IV)	0	3,626,501	3,626,501

Concepto	Estimado	Devengado	Recaudado/Pagado
A. Financiamiento	0	0	0
B. Amortización de la deuda	0	0	0
C. Endeudamiento ó desendeudamiento (C = A - B)	0	0	0

  
Comisionada Presidenta  
Lic. Guadalupe Taddei Zavala

  
Directora General de Administración  
Lic. Lizbeth Sabina González Bustamante





Instituto Sonorense de Transparencia, Acceso a la Información Pública y Protección de Datos Personales

Balance Presupuestario - LDF

ETCA-IV-02

Del 1 de Enero al 31 de Diciembre de 2022 (b)

(PESOS)

INFORME TRIMESTRAL:IV -2022

Concepto (c)	Estimado/ Aprobado (d)	Devengado	Recaudado/ Pagado
<b>A. Ingresos Totales (A = A1+A2+A3)</b>	<b>48,518,814</b>	<b>124,993,163</b>	<b>124,993,163</b>
A1. Ingresos de Libre Disposición	0	281,684	281,684
A2. Transferencias Federales Etiquetadas	48,518,814	124,711,479	124,711,479
A3. Financiamiento Neto	0	0	0
<b>B. Egresos Presupuestarios<sup>1</sup> (B = B1+B2)</b>	<b>48,518,814</b>	<b>121,366,662</b>	<b>121,366,662</b>
B1. Gasto No Etiquetado (sin incluir Amortización de la Deuda Pública)	48,518,814	121,366,662	121,366,662
B2. Gasto Etiquetado (sin incluir Amortización de la Deuda Pública)	0	0	0
<b>C. Remanentes del Ejercicio Anterior (C = C1 + C2)</b>	<b>0</b>	<b>0</b>	<b>0</b>
C1. Remanentes de Ingresos de Libre Disposición aplicados en el periodo	0	0	0
C2. Remanentes de Transferencias Federales Etiquetadas aplicados en el periodo	0	0	0
<b>I. Balance Presupuestario (I = A - B + C)</b>		<b>3,626,501</b>	<b>3,626,501</b>
<b>II. Balance Presupuestario sin Financiamiento Neto (II = I - A3)</b>		<b>3,626,501</b>	<b>3,626,501</b>
<b>III. Balance Presupuestario sin Financiamiento Neto y sin Remanentes del Ejercicio Anterior (III= II - C)</b>		<b>3,626,501</b>	<b>3,626,501</b>



Concepto	Aprobado	Devengado	Pagado
<b>E. Intereses, Comisiones y Gastos de la Deuda (E = E1+E2)</b>	<b>0</b>	<b>0</b>	<b>0</b>
E1. Intereses, Comisiones y Gastos de la Deuda con Gasto No Etiquetado	0	0	0
E2. Intereses, Comisiones y Gastos de la Deuda con Gasto Etiquetado	0	0	0
<b>IV. Balance Primario (IV = III - E)</b>	<b>0</b>	<b>3,626,501</b>	<b>3,626,501</b>

Concepto	Estimado/ Aprobado	Devengado	Recaudado/ Pagado
<b>F. Financiamiento (F = F1 + F2)</b>	<b>0</b>	<b>0</b>	<b>0</b>
F1. Financiamiento con Fuente de Pago de Ingresos de Libre Disposición	0	0	0



<b>Instituto Sonorense de Transparencia, Acceso a la Información Pública y Protección de Datos Personales</b> <b>Balance Presupuestario - LDF</b> <b>Del 1 de Enero al 31 de Diciembre de 2022 (b)</b> <b>(PESOS)</b>				<b>ETCA-IV-02</b> <b>INFORME TRIMESTRAL:IV -2022</b>
F2. Financiamiento con Fuente de Pago de Transferencias Federales Etiquetadas				
<b>G. Amortización de la Deuda (G = G1 + G2)</b>	0	0	0	
G1. Amortización de la Deuda Pública con Gasto No Etiquetado				
G2. Amortización de la Deuda Pública con Gasto Etiquetado				
<b>A3. Financiamiento Neto (A3 = F - G)</b>	0	0	0	



Concepto	Estimado/ Aprobado	Devengado	Recaudado/ Pagado
A1. Ingresos de Libre Disposición	0	281,684	281,684
A3.1 Financiamiento Neto con Fuente de Pago de Ingresos de Libre Disposición (A3.1 = F1 - G1)	0	0	0
F1. Financiamiento con Fuente de Pago de Ingresos de Libre Disposición	0	0	0
G1. Amortización de la Deuda Pública con Gasto No Etiquetado	0	0	0
B1. Gasto No Etiquetado (sin incluir Amortización de la Deuda Pública)	48,518,814	121,366,662	121,366,662
C1. Remanentes de Ingresos de Libre Disposición aplicados en el periodo		0	0
<b>V. Balance Presupuestario de Recursos Disponibles (V = A1 + A3.1 - B1 + C1)</b>	-48,518,814	-121,084,977	-121,084,977
<b>VI. Balance Presupuestario de Recursos Disponibles sin Financiamiento Neto (VI = V - A3.1)</b>	-48,518,814	-121,084,977	-121,084,977


Concepto	Estimado/ Aprobado	Devengado	Recaudado/ Pagado
A2. Transferencias Federales Etiquetadas	48,518,814	124,711,479	124,711,479
A3.2 Financiamiento Neto con Fuente de Pago de Transferencias Federales Etiquetadas (A3.2 = F2 - G2)	0	0	0
F2. Financiamiento con Fuente de Pago de Transferencias Federales Etiquetadas	0	0	0
G2. Amortización de la Deuda Pública con Gasto Etiquetado	0	0	0
B2. Gasto Etiquetado (sin incluir Amortización de la Deuda Pública)	0	0	0



Instituto Sonorense de Transparencia, Acceso a la Información Pública y Protección de Datos Personales Balance Presupuestario - LDF Del 1 de Enero al 31 de Diciembre de 2022 (b) (PESOS)				ETCA-IV-02
		INFORME TRIMESTRAL:IV -2022		
C2. Remanentes de Transferencias Federales Etiquetadas aplicados en el periodo		0	0	0
VII. Balance Presupuestario de Recursos Etiquetados (VII = A2 + A3.2 - B2 + C2)	48,518,814	124,711,479	124,711,479	124,711,479
VIII. Balance Presupuestario de Recursos Etiquetados sin Financiamiento Neto (VIII = VII - A3.2)	48,518,814	124,711,479	124,711,479	124,711,479



Comisionada Presidenta  
 Lic. Guadalupe Taddei Zavala



Directora General de Administración  
 Lic. Lizbeth Sabina González Bustamante







**Instituto Sonorense de Transparencia, Acceso a la Información Pública y Protección de Datos Personales**  
**Relación de Cuentas Bancarias Productivas Especificas** ETCA-IV-03  
**Del 1 de Enero al 31 de Diciembre de 2022**  
 (pesos) **INFORME TRIMESTRAL:IV-2022**

Fondo, Programa o Convenio	Datos de la Cuenta Bancaria	
	Institución Bancaria	Número de Cuenta
1		
2		
3		
4		
5		
6		
7		
8		
9		
10		

"Bajo protesta de decir verdad declaramos que los Estados Financieros y sus Notas, son razonablemente correctos y son responsabilidad del emisor"

  
 Comisionada Presidente  
 Lic. Guadalupe Taddei Zavala

  
 Directora General de Administración  
 Lic. Lizbeth Sabina González-Bustamante





**Instituto Sonorense de Transparencia, Acceso a la Información Pública y Protección de Datos Personales**  
**Relación de Bienes Muebles e Inmuebles que Componen su Patrimonio ETCA-IV-04**  
**AL 31 de Diciembre de 2022**  
**(pesos) INFORME TRIMESTRAL:IV-2022**

	Código	Descripción del Bien	Valor en Libros
	<b>BIENES MUEBLES</b>		
1	511RD-BI23	MUEBLE ESPECIAL PARA MOSTRADOR DE 2.00X.60X1.20 DE ALTURA	4,582.00
2	511RD-AD24	MOBILIARIO DE OFICINAS ITIES	5,776.80
3	511UJ1-AD100	ARCHIVEROS	5,707.20
4	511UJ2-AD101	MOBILIARIO DE OFICINAS ITIES	5,568.00
5	511DV-BI5	SILLA DE TODAS CLASES	4,976.40
6	511DV-BI6	CONJUNTO EJECUTIVO 7000 COMPLETO C/PUERTAS Y PALOMERA IZQ C/CAOBA/NEGRO 2 PZA	14,964.00
7	511DV-BI7	SILLA DE VISITANTE RESP/MED/TAPIZ TELA, EST/METALICA, SIN CODERAS	794.60
8	511DV-BI8	SILLA DE VISITANTE RESP/MED/TAPIZ TELA, EST/METALICA, SIN CODERAS	794.60
9	511UA1-BI59	SILLA NEGRA SIN DESCANZA BRAZO	794.60
10	511UA1-BI60	SILLA NEGRA SIN DESCANZA BRAZO	794.60
11	511UA2- BI64	COMBINACION SEMI EJECUTIVA 1.6 X 1.75 CON CAJON 1+1 Y ESACIO CON LLAVE	5,672.40
12	511UC3-BI73	ESCRITORIO SECRETARIAL 1.20 X 60 CON CAJONERA 1+1 LLABE	3,816.40
13	511UC4-1BI76	COMBINACION SEMI EJECUTIVA 1X40 X 1 X 60 CON CAJON 1+1 Y ESPACIO CON LLAVE	5,672.40
14	511UD1- BI86	COMBINACION SEMI EJECUTIVA 1X40X1X60 CON CAJON 1+1 Y ESPACIO CON LLAVE	5,672.40
15	511UD2-BI91	SILLA DE TODAS CLASES	4,976.40
16	511UD2-BI92	SILLA DE VISITANTE RESP/MED/TAPIZ TELA, EST/METALICA, SIN CODERAS	794.60
17	511UD2-BI93	SILLA DE VISITANTE RESP/MED/TAPIZ TELA, EST/METALICA, SIN CODERAS	794.60
18	511UD2-BI94	CONJUNTO EJECUTIVO 7000 COMPLETO C/PUERTAS Y PALOMERA IZQ C/CAOBA/NEGRO 2 PZA	14,964.00
19	511UJ3-BI106	PENINSULA 1.60 X60 X75 H	4,500.80
20	511UJ4-BI110	COMBINACION SEMI EJECUTIVA 1.6 X 1.75 CON CAJON 1+1 Y ESACIO CON LLAVE	5,672.40
24	511V2-BI124	CONJ. DIRECCION, DE 1.80X1.80 C/ESTRUCT. EN ALUMINIO	25,392.40
25	511V3-BI125	CONJUNTO EJECUTIVO CAFÉ MOD DIRECCION COMPLETO	42,804.00
26	511V3-BI126	LIBRERO ESPECIAL DE 200 HX.83X.65XC/2 PTAS Y 3 ENTREPAÑOS	8,096.80
27	511V3-BI127	SOFA RECEPCION MOD LUTECIA 2/PLAZAS TAPIZADO EN ARPEL NEGRO	6,832.40
28	511V3-BI128	SILLON VISITANTE R/BAJO T/PIEL/NEGRO BASE/TRINEO/CROM/CAL 14	8,108.40
29	511V3-BI129	SILLON VISITANTE R/BAJO T/PIEL/NEGRO BASE/TRINEO/CROM/CAL 14	8,108.40
30	511V3-BI130	SILLON EJECUTIVO SIST/NEUM R/ALTO T/PIEL NEGRO BASE/CROM	9,148.92
31	511V3-BI131	MESA DE ESQUINA .50*.50 LINEA MODULAR CAOBA /NEGRO	1,960.40





Instituto Sonorense de Transparencia, Acceso a la Información Pública y Protección de Datos Personales  
 Relación de Bienes Muebles e Inmuebles que Componen su Patrimonio ETCA-IV-04  
 AL 31 de Diciembre de 2022  
 (pesos) INFORME TRIMESTRAL:IV-2022

Código	Descripción del Bien	Valor en Libros	
32	511V3-BI132	MESA DE ESQUINA .50* 50 LINEA MODULAR CAOBA /NEGRO	1,960.40
36	511V3-BI133	ARCHIVERO VERTICAL DE TRES GAVETAS T/OF CON LLAVE Y RIEL	4,616.80
37	511V3-BI134	SILLON EJECUTIVO RALTO/TELA/NEGRO/ERGONOMICO/NYLON PARA SECRETARIO PROYECTISTA	2,192.40
38	511V3-BI135	SILLA VISITANTE RESP MEDIO TAPIZ EN TELA COLOR NEGRO PARA SECRETARIO PROYECTISTA	1,612.40
39	511UC2-BI136	ARCHIVERO VERTICAL DE 4 GAVETAS COLOR CAOBA CON LLAVE	5,208.40
40	511UC2-BI137	SILLA OPERATIVA RESPALDO ALTO TAPIZ TELA COLOR NEGRO CON DESCANZA BRAZOS	1,728.40
41	511V3-BI138	COMBINACION REVSON DE 1.60X1.60 CON CAJONERA Y LLAVE PARA SECRETARIO PROYECTISTA	6,136.40
42	511V3-BI139	ARCHIVERO VERTICAL DE TRES GAVETAS T/OF CON LLAVE Y RIEL PARA SECRETARIO PROYECTISTA	4,616.80
43	511UJ5-BI140	ESCRITORIO REVSON DE 1.60X1.50 COLOR CAOBA CON CAJON CON LLAVE	5,672.40
44	511UJ1-BI141	ARCHIVERO VERTICAL DE 4 GAVETAS COLOR CAOBA CON LLAVE Y RIEL DE EXTENSION	4,976.40
45	511UC6-BI142	SILLON EJECUTIVO RESPALDO ALTO TAPIZADO EN TELA COLOR NEGRO/NYLON	2,076.40
46	511DV1-BI143	MESA PLEGABLE 1.22 M	674.15
47	511DV1-BI144	MESA DE JUNTAS SEMIOVALADA DE 2X1 CON BASE EN H	5,672.40
48	511DV1-BI145	COMBINACION SEMIEJECUTIVA DE 1.60X60 C/CAJONERA COLOR CAOBA/NEG	5,672.40
49	511UC3-BI146	COMBINACION SEMIEJECUTIVA DE 1.60X60 C/CAJONERA COLOR CAOBA/NEG	5,672.40
50	511UC5-BI147	COMBINACION SEMIEJECUTIVA DE 1.60X60 C/CAJONERA COLOR CAOBA/NEG	5,672.40
51	511UJ1-BI148	SILLA OPERATIVA R/ALTO/SIST/SYNCRON C/BRAZOS T/TELA/NEGRO	1,728.40
52	511DV1-BI149	SILLA VISITANTE ASIENTO Y RESPALDO TAPIZ CREPE COLOR NEGRO	806.20
53	511DV1-BI150	SILLA VISITANTE ASIENTO Y RESPALDO TAPIZ CREPE COLOR NEGRO	806.20
54	511DV1-BI151	SILLA VISITANTE ASIENTO Y RESPALDO TAPIZ CREPE COLOR NEGRO	806.20
55	511DV1-BI152	SILLA VISITANTE ASIENTO Y RESPALDO TAPIZ CREPE COLOR NEGRO	806.20
56	511DV1-BI153	SILLA VISITANTE ASIENTO Y RESPALDO TAPIZ CREPE COLOR NEGRO	806.20
57	511DV1-BI154	SILLA VISITANTE ASIENTO Y RESPALDO TAPIZ CREPE COLOR NEGRO	806.20
58	511DV1-BI155	MUEBLE PARA CAFÉ 80X40 75H CON PUERTAS Y LLAVE	3,120.40
59	511DV1-BI156	LIBRERO DE PISO DE 1.98X.80X.35 CON ENTREPAÑO. CON SEPERACION DE 32CM C/U	5,092.40
60	511UC5-BI157	ARCHIVERO VERTICAL 4/GAV T/OF LLAVE RIEL/EXT/VINO/NEG	5,208.40
61	511UDI-BI158	CAJONERA MOVIL 2+1 TAMAÑO FONDO .60 CAOBA/NEGRO	3,120.40
62	511UJ2-BI159	LIBRERO DE PISO ESPECIAL CON ENTREPAÑOS	8,328.80
63	511UD2-BI160	ESCRITORIO SEC. DE 1.20X60 CON CAJONERA 1+1	3,920.80





**Instituto Sonorense de Transparencia, Acceso a la Información Pública y Protección de Datos Personales**  
**Relación de Bienes Muebles e Inmuebles que Componen su Patrimonio ETCA-IV-04**  
**AL 31 de Diciembre de 2022**  
**(pesos) INFORME TRIMESTRAL:IV-2022**

Código	Descripción del Bien	Valor en Libros
65	511UJ5-BI162 SILLA OPERATIVA R/ALTO/SIST/NCRO C/BRAZOS TELA/MEGRO	1,960.40
66	511DV1-BI163 SILLON EJECUTIVO RESPALDO ALTO TAPIZ TELA NEGRO C/BRAZOS	2,540.40
67	511V1-BI164 ARCHIVERO VERTICAL 4/GAV T/OF/LLAVE RIEL EXT. COLOR VINO/NEG.	5,208.40
68	511V2-BI165 ESCRITORIO MELAMINA 1.20X0.50 CON CAJON	2,204.00
69	511UA1-BI166 ESTANTE METALICOS 7 PIEZAS .45X100 C/6 ENTREPAÑOS CAÑ.22 POSTE CAL 14	14,534.80
70	511UD1-BI168 ARCHIVERO VERTICAL 4 GAV/T/OF C/LLAVE RIEL/EXT. CAOBA/NEG. (LIC, KARLA SANCHEZ)	5,208.40
71	515RD-BI6 SCANNER KODAK i1120	8,120.00
73	515UC2-BI15 CISCO ETHERNET 8PTO1-100	2,030.00
75	515V2-BI35 1 PZ OFFICE HOME BUSINES 2010 SD8122640455/SD8122640458 CTO.\$2,500	2,900.00
76	515V2-BI36 MONITOR VIEWSONIC LED 22" 2CE2450FWD	2,784.00
78	515V2-BI38 MOUSE Y TECLADO INALAMBRICO LOGITEC FCC ID: JNZMR0014 IC:4418A- MR0014 MK520	672.80
79	515V2-BI39 PUERTO REPLICADOR HP 3005PR USB 3.0 DOCKHP	2,842.00
81	515V3-BI41 MOUSE Y TECLADO INALAMBRICO LOGITEC FCC ID: JNZMR0014 IC:4418A- MR0014 MK520	672.80
83	515V3-BI43 MONITOR VIEWSONIC LED 22" 2CE2450FWD	2,784.00
84	515V3-BI44 PUERTO REPLICADOR HP 3005PR USB 3.0 DOCKHP	2,842.00
85	515UJ4-BI46 SCANNER KODAK I2600 SERIE 48785949	16,588.00
86	515UJ3-BI47 NOTEBOOK TOSHIBA SATELLITE P501 DISCO DURO 1T PANTALLA 15.6" CON MALETIN	22,214.00
87	515UJ4-BI48 NOTEBOOK TOSHIBA SATELLITE P501 DISCO DURO 1T PANTALLA 15.6" CON MALETIN	22,214.00
88	515UC2-BI49 NOTEBOOK HP WS ZBOOK 15. C17 MEMORIA 8GB PANTALLA DE 15.6" WINDOWS 7	32,352.40
89	515DV1-BI50 NOTEBOOK TOSHIBA SATELLITE P501 DISCO DURO 1T PANTALLA 15.6" CON MALETIN	22,852.00
90	515ST-BI51 NOTEBOOK TOSHIBA PORTEGE R930 PANTALLA DE 13" DISCO DURO 256GB	19,024.00
92	515AP-BI52 PROBOOK HP 450G1 E3V88LT DISCO DURO 500GB PANTALLA 15.6"	14,720.40
93	515V3-BI52 PROBOOK HP 450G1 E3V88LT DISCO DURO 500GB PANTALLA 15.6" CON MOUSE Y MALETIN PARA SECRETARIO	14,720.40
94	515UC4-BI55 PROBOOK HP 450G1 E3V88LT DISCO DURO 500GB PANTALLA 15.6"	14,720.40
95	515OC-BI56 COMPUTADORA ESCRITORIO HP PRODESK 600 E3T61LT	10,034.00
96	515OC-BI57 MONITOR COMPAQ 18.5 COLOR NEGRO	1,618.20
97	515V2-BI58 COMPUTADORA LENOVO DE ESCRITORIO IDEA CENTRE A720 COLOR PLATA	23,084.00
98	515UC2-BI59 IMPRESORA HP LASER JET P4015X USO COMUN 2DO PISO	19,720.00
99	515UA1-BI60 IMPRESORA HP.1102W COLOR NEGRO	1,740.00





Instituto Sonorense de Transparencia, Acceso a la Información Pública y Protección de Datos Personales  
 Relación de Bienes Muebles e Inmuebles que Componen su Patrimonio ETCA-IV-04  
 AL 31 de Diciembre de 2022  
 (pesos) INFORME TRIMESTRAL:IV-2022

Código	Descripción del Bien	Valor en Libros	
100	515V3BI61	COMPUTADORA HP ELITE ONE 800	18,908.00
101	515UJ4-BI62	IMPRESORA HP.1102W COLOR NEGRO	1,740.00
103	515UD1-BI64	IMAC 27 15Q3 3.2 GZ PANTALLA Y CPU	25,752.00
104	515RD-BI68	COMPUTADORA ESCRITORIO HP PRODESK 600 E3T61LT	10,034.00
111	515UJ2-BI76	ESCANER I2600KODAK	22,484.00
114	515DV1-BI79	EQUIPO PROBOOL HP 440GT C13 DISCO DURO 750GB 4GB RAM DVD PANTALLA 14 Y OFICE 2013	9,570.00
115	515V3-BI80	IMPRESORA MULTIFUNCIONAL HP M225DW CF485ADN	6,960.00
116	515V3-BI80	IMPRESORA HP M553DN COLOR B5L25A	14,964.00
117	519RD-BI26	RELOJ RECEPTOR DE DOCUMENTOS ELECTROMAGNETICOS P/OFICIALIA DE PARTES ITIES	15,474.40
118	519RD-BI27	FAC.HJ3995.HJ3996/ALARMEX/MATERIAL Y EQUIPO DE INSTALACION	6,384.02
119	519UJ3-O17	TALADRO BOCH GSR12-2 PROFECIONAL	3,300.64
120	519UA1-BI28	UN DISPENSADOR DE AGUA: FRIO Y CALIENTE MARCA MIRAGE COLOR GRIS	2,999.00
121	519DV1-BI-29	DESPACHADOR DE AGUA MARCA HAMILTON BEACH	3,259.85
122	519DV1-BI-30	EQUIPAMIENTO COMPLETO DE SISTEMA DE ALARMA PARA OFICINAS, UBICADO EN CALLE BRAVO NO. 40 INTERIOR 8-9	12,371.03
123	519UD2-BI31	RADIOGRABADORA YES USB/MP3/CD	699.00
124	523UD1-BI11	CAMARA FOTOGRAFICA, MARCA SONY H300 7501450762874	4,499.00
125	523UD2-BI12	FLASH SPEEDLITE 600 EX RT	11,599.00
130	565DV1-BI22	CONMUTADOR GRANDSTREAM UCM6104 4 (TELEFONOS)) GXP2130	14,210.00
131	565 AD S1	SACG	15,000.00
132	565 AD S2	OFFCIE FACT.487-482	3,260.76
133	565 AD S3	ANUALIDAD INDETEC SACG	5,000.00
134	565 AD S4	RECL. PE 516 FACT 599	43,935.00
135	565V1-BI23	TELEFONO PANASONIC KX-T7730 COLOR NEGRO	2,262.20
136	565UA1-BI24	TELEFONO PANASONIC KX-T7730 COLOR NEGRO	2,262.00
139	565 AD S5	SOFTWARE	3,335.00
140	565 AD S6	OFFICE. FACT-2273	3,224.80
141	565 AD S7	ANUALIDAD INDETEC SACG 6	5,000.00
142	511 DGA-BI-169	SILLAS EJECUTIVAS	2,192.40
143	511 DGA-BI-170,171,172	LIBREROS	20,613.20
144	515-UD2-BI-83	LAP TOP	37,758.00
145	515-C3-BI-84	COMPUTADORA Y DD EXTERNO	22,736.00
146	SOFTWARE	ANUALIDAD INDETEC SACG 6 2016	5,000.00





**Instituto Sonorense de Transparencia, Acceso a la Información Pública y Protección de Datos Personales**  
**Relación de Bienes Muebles e Inmuebles que Componen su Patrimonio ETCA-IV-04**  
**AL 31 de Diciembre de 2022**  
**(pesos) INFORME TRIMESTRAL:IV-2022**

	Código	Descripción del Bien	Valor en Libros
147	511-UA3-BI-175	SILLA SECRETARIAL PARA DGA	1,496.40
148	511-DGA-BI-180	RELOJ CHECADOR	3,581.33
149	515-DGA-BI-91	COMPUTADORA PARA DGA	19,493.80
150	591-DGA-BI-1	SOFTWARE OFFICE PARA DGA	4,396.40
151	511-DV1-BI-177	ESCRITORIO F/1384 ESPINOZA	4,048.40
152	511-SP1-BI-181	ESCRITORIO F/1422 ESPINOZA	4,048.40
153	SOFTWARE	SACG 2017 INDETEC	10,000.00
154	591-OC1-BI-3	SOFTWARE F/5235 TESLA	4,060.00
155	515-OC1-BI-96	COMPUTADORA F/5235 TESLA	13,398.00
156	515-UD2-BI-99	MONITOR SAMSUNG F/5302 TESLA	5,568.00
157	515-OC-BI-193	FRIGOBAR	2,999.00
158	515-UA3-BI-97	SCANNER Y DISCO CURO F/5508 TESL	9,628.00
160	515-UJ5-BI-184, 515-UJ4-BI-187,515-DGA-BI-	CONJUNTO SEMIEJECUTIVO CON CAJONERA CAOBA	23,838.00
161	515-UJ5-BI-185, 515-UJ4-BI-188,515-DGA-BI-	LIBRERO SOBRE CREDENZA JURIDICO	18,757.20
162	515-UJ5-BI-186, 515-UJ4-BI-189,515-DGA-BI-	SILLA SECRETARIAL NEGRA JURIDICO	4,141.20
163	515-OC-BI-194	SILLON EJECUTIVO F/1663	6,936.80
164	515-UA2-BI-108	COMPRA COMPUTADORA	25,498.00
165	515-UJ6-BI-103	SCANNER KODAK I2420	16,008.00
166	515-SP1-BI-100, 515-UJ5-BI-101	NOTEBOOK HP	28,884.00
167	591-SP1-BI-4, 591-UJ5-BI-5	SOFTWARE NOTEBOOK HP	8,955.20
169	515-SP-BI-109	LAPTOP	9,488.80
170	515-UJ5-BI-110	LAPTOP	11,437.60
171	515-UA2-BI-107	LAPTOP	6,090.00
172	511-C2-BI-196, 511-C2-BI-197	ARCHIVERO	16,564.80
173	511-OC1-BI-199, 511-OC1-BI-200	LIBRERO MADERA F/259 ESPINOZA	18,304.80
174	511-UA1-BI-204	LIBRERO MADERA F/261 ESPINOZA	20,114.40
175	515-ST-BI-114	LAPTOP F/A7444 TESLA	17,980.00
176	515-UD2-BI-115	MULTIFUNCIONAL F/1542 EQ SUMINISTROS	9,802.00
177	511-UC7-BI-210 ,511-UC6-BI-211	Escritorio F/468 Espinoza Muebles	18,328.00
178	515-UC3-BI-120 ,515-UC5-BI-121	Laptop (2) Tesla F/A8082	35,032.00
179	515-UC7-BI-122	Laptop Tesla F/A8150	17,516.00
180	515-DGA-BI-123	Laptop Tesla F/A8307	18,212.00
181	515-DV1-BI-124	Multifuncional Tesla F/A8660	8,120.00
183	515-XXX-XX-126	LapTop Telsa F/A9189	19,256.00





Instituto Sonorense de Transparencia, Acceso a la Información Pública y Protección de Datos Personales  
 Relación de Bienes Muebles e Inmuebles que Componen su Patrimonio ETCA-IV-04  
 AL 31 de Diciembre de 2022  
 (pesos) INFORME TRIMESTRAL:IV-2022

Código	Descripción del Bien	Valor en Libros
184	515-XXX-XX-127 LapTop Telsa F/10297	48,604.00
185	LapTop Telsa F/10425	8,114.20
186	Librero Espinoza Muebles F/1129	13,792.40
187	Librero Espinoza Muebles F/1128	14,616.00
188	16MAR21 F/ A11052 TESLA Scanner HP	16,820.00
189	05ABR21 F/ A11123 TESLA LAPTOP	24,302.00
190	23ABR21 F/ A11263 TESLA LAPTOP	27,782.00
191	18MAY21 F/ A11410 TESLA LAPTOP	24,684.80
192	22JUN21 F/ A13142 MEGACOMM LAPTOP	36,389.20
193	07ABR22 F/A12989 TESLA LAPTOP	24,684.80
194	12ABR22 F/A13075 TESLA LAPTOP	18,084.40
195	17JUN22 F/BDC9 HUGO QUIJADA LAPTOP	24,491.00
196	17JUN22 F/DE4 HUGO QUIJADA PC ESCRITORIO	17,536.00
197	29JUN22 F/A47410 HUGO QUIJADA SCANNER BROTHER	8,605.47
198	29JUN22 F/999DB HUGO QUIJADA SCANNER BROTHER	8,605.47
199	29JUN22 F/04185F HUGO QUIJADA SCANNER BROTHER	8,605.47
200	Proyector BenQ	13,159.99
201	LAPTOP Asus	29,058.52
202	Conmutador video Atem Mini HDMI	13,746.58
203	Sony Handycam con sensor Exmor	11,426.58
204	Sony Handycam con sensor Exmor	11,426.58
205	Kit video	15,029.66
206	Servidor TS-832PXU	46,279.30
207	Scanner Epson Work force	15,094.07
208	Escritorio color silver con credenza	31,088.00
209	Escritorio color silver con credenza	31,088.00
210	Escritorio color silver con credenza	31,088.00
211	credenza ejecutiva	12,354.00
212	credenza ejecutiva	12,354.00





**Instituto Sonorense de Transparencia, Acceso a la Información Pública y Protección de Datos Personales**  
**Relación de Bienes Muebles e Inmuebles que Componen su Patrimonio** ETCA-IV-04  
**AL 31 de Diciembre de 2022**  
 (pesos) **INFORME TRIMESTRAL:IV-2022**

Código	Descripción del Bien	Valor en Libros
213	credenza ejecutiva	12,354.00
214	Librero de piso	8,526.00
215	Librero de piso	8,526.00
216	Sala recepcion	37,584.00
217	Sala recepcion	37,584.00
218	Sofa recepcion de 2 plazas	21,112.00
219	Sillon de visitante ejecutivo	10,382.00
220	Sillon de visitante ejecutivo	10,382.00
221	Lenovo Ideacentre 23.8 AMD Ryzen	23,021.59
222	Laptop lenovo Ideapad 5	21,257.58
223	Laptop lenovo Ideapad 5	21,257.58
224	Impresora Multifuncional HP Smart Tank	8,045.06
225	Escaner Kidak Scanmate i940	5,642.70
226	Escaner Kidak Scanmate i941	5,642.70
<b>BIENES INMUEBLES</b>		
<b>TERRENOS</b>		
10		
11		
<b>EDIFICIOS</b>		
12		
13		
<b>Y DEMAS INMUEBLES</b>		



Bajo protesta de decir verdad declaramos que los Estados Financieros y sus Notas, son razonablemente correctos y son responsabilidad del emisor

Comisionada Presidenta  
 Lic. Guadalupe Taddei Zavala

Directora General de Administración  
 Lic. Lizbeth Sabina González Bustamante



Instituto Sonorense de Transparencia, Acceso a la Información Pública y Protección de Datos Personales  
 Clasificación Económica de los Ingresos, de los Gastos y del Financiamiento  
 Del 1 de Enero al 31 de Diciembre de 2022  
 (Pesos)

## INFORME TRIMESTRAL:IV-2022

CÓDIGO	CONCEPTO	IMPORTE DEVENGADO / SALDO
1	INGRESOS	124,993,163
1.1	INGRESOS CORRIENTES	124,993,163
1.1.1	IMPUESTOS	-
1.1.1.1	IMPUESTO SOBRE EL INGRESO, LAS UTILIDADES Y LAS GANANCIAS DE CAPITAL	-
1.1.1.1.1	DE PERSONAS FÍSICAS	-
1.1.1.1.1.1	IMPUESTO SOBRE LOS INGRESOS	-
1.1.1.1.2	DE EMPRESAS Y OTRAS CORPORACIONES (PERSONAS MORALES)	-
1.1.1.1.2.1	IMPUESTO SOBRE LOS INGRESOS	-
1.1.1.1.3	NO CLASIFICABLES	-
1.1.1.2	IMPUESTO SOBRE NÓMINA Y LA FUERZA DE TRABAJO	-
1.1.1.2.1	IMPUESTO SOBRE NÓMINA Y ASIMILABLES	-
1.1.1.3	IMPUESTO SOBRE LA PROPIEDAD	-
1.1.1.4	IMPUESTO SOBRE LOS BIENES Y SERVICIOS	-
1.1.1.4.1	IMPUESTO SOBRE LA PRODUCCIÓN, EL CONSUMO Y LAS TRANSACCIONES	-
1.1.1.4.1.1	IMPUESTO AL VALOR AGREGADO	-
1.1.1.4.1.2	IMPUESTO ESPECIAL SOBRE PRODUCCIÓN Y SERVICIOS	-
1.1.1.4.1.3	OTROS IMPUESTOS SOBRE BIENES Y SERVICIOS	-
1.1.1.5	IMPUESTO SOBRE EL COMERCIO Y LAS TRANSACCIONES INTERNACIONALES / COMERCIO EXTERIOR	-
1.1.1.5.1	IMPUESTO A LA IMPORTACIÓN	-
1.1.1.5.2	IMPUESTO A LA EXPORTACIÓN	-
1.1.1.6	IMPUESTOS ECOLÓGICOS	-
1.1.1.7	IMPUESTO A LOS RENDIMIENTOS PETROLEROS	-
1.1.1.8	OTROS IMPUESTOS	-
1.1.1.9	ACCESORIOS	-
1.1.2	CONTRIBUCIONES A LA SEGURIDAD SOCIAL	-
1.1.2.1	CONTRIBUCIONES DE LOS EMPLEADOS	-
1.1.2.2	CONTRIBUCIONES DE LOS EMPLEADORES	-
1.1.2.3	CONTRIBUCIONES DE LOS TRABAJADORES POR CUENTA PROPIA O NO EMPLEADOS	-
1.1.2.4	CONTRIBUCIONES NO CLASIFICABLES	-
1.1.3	CONTRIBUCIONES DE MEJORAS	-
1.1.4	DERECHOS, PRODUCTOS Y APROVECHAMIENTOS CORRIENTES	281,684
1.1.4.1	DERECHOS NO INCLUIDOS EN OTROS CONCEPTOS	-
1.1.4.2	PRODUCTOS CORRIENTES NO INCLUIDOS EN OTROS CONCEPTOS	281,684
1.1.4.3	APROVECHAMIENTOS CORRIENTES NO INCLUIDOS EN OTROS CONCEPTOS	-
1.1.5	RENTAS DE LA PROPIEDAD	-
1.1.5.1	INTERESES	-
1.1.5.1.1	INTERNOS	-
1.1.5.1.2	EXTERNOS	-
1.1.5.2	DIVIDENDOS Y RETIROS DE LAS CUASISOCIEDADES	-



Instituto Sonorense de Transparencia, Acceso a la Información Pública y Protección de Datos Personales  
 Clasificación Económica de los Ingresos, de los Gastos y del Financiamiento  
 Del 1 de Enero al 31 de Diciembre de 2022  
 (Pesos)

## INFORME TRIMESTRAL:IV-2022

CÓDIGO	CONCEPTO	IMPORTE DEVENGADO / SALDO
1.1.5.3	ARRENDAMIENTO DE TIERRAS Y TERRENOS	
1.1.5.4	OTROS	
<b>1.1.6</b>	<b>VENTA DE BIENES Y SERVICIOS DE ENTIDADES DEL GOBIERNO GENERAL / INGRESOS DE EXPLOTACIÓN DE ENTIDADES EMPRESARIALES</b>	
1.1.6.1	VENTA DE ESTABLECIMIENTOS NO DE MERCADO	
1.1.6.2	VENTA DE ESTABLECIMIENTOS DE MERCADO	
1.1.6.3	DERECHOS ADMINISTRATIVOS	
<b>1.1.7</b>	<b>SUBSIDIOS Y SUBVENCIONES RECIBIDOS POR ENTIDADES EMPRESARIALES</b>	
1.1.7.1	SUBSIDIOS Y SUBVENCIONES RECIBIDOS POR ENTIDADES EMPRESARIALES PÚBLICAS NO FINANCIERAS	
1.1.7.2	SUBSIDIOS Y SUBVENCIONES RECIBIDOS POR ENTIDADES EMPRESARIALES PÚBLICAS FINANCIERAS	
<b>1.1.8</b>	<b>TRANSFERENCIAS, ASIGNACIONES Y DONATIVOS CORRIENTES RECIBIDOS</b>	124,711,479
1.1.8.1	DEL SECTOR PRIVADO	124,711,479
1.1.8.2	DEL SECTOR PÚBLICO	124,711,479
1.1.8.2.1	DE LA FEDERACIÓN	
1.1.8.2.1.1	TRANSFERENCIAS INTERNAS Y ASIGNACIONES	
1.1.8.2.1.2	TRANSFERENCIAS DEL RESTO DEL SECTOR PÚBLICO	
1.1.8.2.1.3	PENSIONES Y JUBILACIONES	
1.1.8.2.1.4	TRANSFERENCIAS DE FIDEICOMISOS, MANDATOS Y CONTRATOS ANALOGOS	124,711,479
1.1.8.2.2	DE ENTIDADES FEDERATIVAS	
1.1.8.2.3	DE MUNICIPIOS	
1.1.8.3	DEL SECTOR EXTERNO	
1.1.8.3.1	DE GOBIERNOS EXTRANJEROS	
1.1.8.3.2	DE ORGANISMOS INTERNACIONALES	
1.1.8.3.3	DEL SECTOR PRIVADO EXTERNO	
<b>1.1.9</b>	<b>PARTICIPACIONES</b>	
<b>1.2</b>	<b>INGRESOS DE CAPITAL</b>	
<b>1.2.1</b>	<b>VENTA (DISPOSICIÓN) DE ACTIVOS</b>	
1.2.1.1	VENTA DE ACTIVOS FIJOS	
1.2.1.2	VENTA DE OBJETOS DE VALOR	
1.2.1.3	VENTA DE ACTIVOS NO PRODUCIDOS	
<b>1.2.2</b>	<b>DISMINUCIÓN DE EXISTENCIAS</b>	
1.2.2.1	MATERIALES Y SUMINISTROS	
1.2.2.2	MATERIAS PRIMAS	
1.2.2.3	TRABAJOS EN CURSO	
1.2.2.4	BIENES TERMINADOS	
1.2.2.5	BIENES PARA VENTA	
1.2.2.6	BIENES EN TRÁNSITO	
1.2.2.7	EXISTENCIAS DE MATERIAL DE SEGURIDAD Y DEFENSA	
<b>1.2.3</b>	<b>INCREMENTO DE LA DEPRECIACIÓN, AMORTIZACIÓN, ESTIMACIONES Y PROVISIONES ACUMULADAS</b>	
1.2.3.1	DEPRECIACIÓN Y AMORTIZACIÓN	
1.2.3.2	ESTIMACIONES POR DETERIORO DE INVENTARIOS	
1.2.3.3	OTRAS ESTIMACIONES POR PÉRDIDA O DETERIORO	
1.2.3.4	PROVISIONES	



Instituto Sonorense de Transparencia, Acceso a la Información Pública y Protección de Datos Personales  
 Clasificación Económica de los Ingresos, de los Gastos y del Financiamiento  
 Del 1 de Enero al 31 de Diciembre de 2022  
 (Pesos)

## INFORME TRIMESTRAL:IV-2022

CÓDIGO	CONCEPTO	IMPORTE DEVENGADO / SALDO
<b>1.2.4</b>	<b>TRANSFERENCIAS, ASIGNACIONES Y DONATIVOS DE CAPITAL RECIBIDAS</b>	-
1.2.4.1	DEL SECTOR PRIVADO	
1.2.4.2	DEL SECTOR PÚBLICO	-
1.2.4.2.1	DE LA FEDERACIÓN	-
1.2.4.2.1.1	TRANSFERENCIAS INTERNAS Y ASIGNACIONES	
1.2.4.2.1.2	TRANSFERENCIAS DEL RESTO DEL SECTOR PÚBLICO	
1.2.4.2.1.3	PENSIONES Y JUBILACIONES	
1.2.4.2.1.4	TRANSFERENCIAS DE FIDEICOMISOS, MANDATOS Y CONTRATOS ANALOGOS	
1.2.4.2.2	DE ENTIDADES FEDERATIVAS	
1.2.4.2.3	DE MUNICIPIOS	
1.2.4.3	DEL SECTOR EXTERNO	-
1.2.4.3.1	DE GOBIERNOS EXTRANJEROS	
1.2.4.3.2	DE ORGANISMOS INTERNACIONALES	
1.2.4.3.3	DEL SECTOR PRIVADO EXTERNO	
<b>1.2.5</b>	<b>RECUPERACIÓN DE INVERSIONES FINANCIERAS REALIZADAS CON FINES DE</b>	-
1.2.5.1	VENTA DE ACCIONES Y PARTICIPACIONES DE CAPITAL ADQUIRIDAS CON FINES DE	
1.2.5.2	VALORES REPRESENTATIVOS DE DEUDA ADQUIRIDOS CON FINES DE POLÍTICA	
1.2.5.3	VENTA DE OBLIGACIONES NEGOCIABLES ADQUIRIDAS CON FINES DE POLÍTICA	
1.2.5.4	RECUPERACIÓN DE PRÉSTAMOS REALIZADOS CON FINES DE POLÍTICA	
	<b>TOTAL DE INGRESOS</b>	<b>124,993,163</b>
<b>2</b>	<b>GASTOS</b>	<b>120,890,656</b>
<b>2.1</b>	<b>GASTOS CORRIENTES</b>	<b>120,890,656</b>
<b>2.1.1</b>	<b>GASTOS DE CONSUMO DE LOS ENTES DEL GOBIERNO GENERAL/ GASTOS DE EXPLOTACIÓN DE LAS ENTIDADES EMPRESARIALES</b>	<b>29,005,208</b>
2.1.1.1	REMUNERACIONES	19,588,494
2.1.1.1.1	SUELDOS Y SALARIOS	19,205,090
2.1.1.1.2	CONTRIBUCIONES SOCIALES	383,404
2.1.1.1.3	IMPUESTOS SOBRE NÓMINAS	
2.1.1.2	COMPRA DE BIENES Y SERVICIOS	9,277,597
2.1.1.3	VARIACIÓN DE EXISTENCIAS (DISMINUCIÓN (+) INCREMENTO (-))	
2.1.1.4	DEPRECIACIÓN Y AMORTIZACIÓN	139,117
2.1.1.5	ESTIMACIONES POR DETERIORO DE INVENTARIOS	
2.1.1.6	IMPUESTOS SOBRE LOS PRODUCTOS, LA PRODUCCIÓN Y LAS IMPORTACIONES DE LAS ENTIDADES EMPRESARIALES	
<b>2.1.2</b>	<b>PRESTACIONES DE LA SEGURIDAD SOCIAL (MEFP 6.69)</b>	<b>91,885,448</b>
<b>2.1.3</b>	<b>GASTO DE LA PROPIEDAD</b>	-
2.1.3.1	INTERESES	-
2.1.3.1.1	INTERESES DE LA DEUDA INTERNA	
2.1.3.1.2	INTERESES DE LA DEUDA EXTERNA	
2.1.3.2	GASTOS DE LA PROPIEDAD DISTINTOS DE INTERESES	-



Instituto Sonorense de Transparencia, Acceso a la Información Pública y Protección de Datos Personales  
 Clasificación Económica de los Ingresos, de los Gastos y del Financiamiento  
 Del 1 de Enero al 31 de Diciembre de 2022  
 (Pesos)

## INFORME TRIMESTRAL:IV-2022

CÓDIGO	CONCEPTO	IMPORTE DEVENGADO / SALDO
2.1.3.2.1	DIVIDENDOS Y RETIROS DE LAS CUASISOCIEDADES	
2.1.3.2.2	ARRENDAMIENTOS DE TIERRAS Y TERRENOS (MEFP 6.81)	
<b>2.1.4</b>	<b>SUBSIDIOS Y SUBVENCIONES A EMPRESAS (MEFP 6.61)</b>	-
2.1.4.1	A ENTIDADES EMPRESARIALES DEL SECTOR PRIVADO	-
2.1.4.1.1	A ENTIDADES EMPRESARIALES NO FINANCIERAS	
2.1.4.1.2	A ENTIDADES EMPRESARIALES FINANCIERAS	
2.1.4.2	A ENTIDADES EMPRESARIALES DEL SECTOR PÚBLICO	-
2.1.4.2.1	A ENTIDADES EMPRESARIALES NO FINANCIERAS	
2.1.4.2.2	A ENTIDADES EMPRESARIALES FINANCIERAS	
<b>2.1.5</b>	<b>TRANSFERENCIAS, ASIGNACIONES Y DONATIVOS CORRIENTES OTORGADOS</b>	-
<b>2.1.5.1</b>	<b>AL SECTOR PRIVADO</b>	-
2.1.5.1.1	AYUDA A PERSONAS	
2.1.5.1.2	BECAS	
2.1.5.1.3	AYUDA A INSTITUCIONES	
2.1.5.1.4	INSTITUCIONES DE INTERÉS PÚBLICO	
2.1.5.1.5	DESASTRES NATURALES	
2.1.5.1.6	FIDEICOMISOS, MANDATOS Y CONTRATOS ANALOGOS	
2.1.5.1.7	OTRAS	
<b>2.1.5.2</b>	<b>AL SECTOR PÚBLICO</b>	-
2.1.5.2.1	A LA FEDERACIÓN	
2.1.5.2.1.1	TRANSFERENCIAS INTERNAS Y ASIGNACIONES	
2.1.5.2.1.2	TRANSFERENCIAS DEL RESTO DEL SECTOR PÚBLICO	
2.1.5.2.1.3	ORGANISMOS DE LA SEGURIDAD SOCIAL	
2.1.5.2.1.4	TRANSFERENCIAS DE FIDEICOMISOS, MANDATOS Y CONTRATOS ANALOGOS	
2.1.5.2.2	A ENTIDADES FEDERATIVAS	
2.1.5.2.3	A MUNICIPIOS	
<b>2.1.5.3</b>	<b>AL SECTOR EXTERNO</b>	-
2.1.5.3.1	A GOBIERNOS EXTRANJEROS	
2.1.5.3.2	A ORGANISMOS INTERNACIONALES	
2.1.5.3.3	AL SECTOR PRIVADO EXTERNO	
<b>2.1.6</b>	<b>IMPUESTO SOBRE LOS INGRESOS, LA RIQUEZA Y OTROS A LAS ENTIDADES</b>	-
<b>2.1.7</b>	<b>PARTICIPACIONES</b>	-
2.1.8	PROVISIONES Y OTRAS ESTIMACIONES	-
2.1.8.1	PROVISIONES A CORTO PLAZO	
2.1.8.2	PROVISIONES A LARGO PLAZO	
2.1.8.3	ESTIMACIONES POR PÉRDIDA O DETERIORO A CORTO PLAZO	
2.1.8.4	ESTIMACIONES POR PÉRDIDA O DETERIORO A LARGO PLAZO	
<b>2.2</b>	<b>GASTOS DE CAPITAL</b>	-
<b>2.2.1</b>	<b>CONSTRUCCIONES EN PROCESO</b>	-
<b>2.2.2</b>	<b>ACTIVOS FIJOS (FORMACIÓN BRUTA DE CAPITAL FIJO)</b>	-
2.2.2.1	VIVIENDAS, EDIFICIOS Y ESTRUCTURAS	
2.2.2.1.1	VIVIENDAS	
2.2.2.1.2	EDIFICIOS NO RESIDENCIALES	
2.2.2.1.3	OTRAS ESTRUCTURAS	
2.2.2.2	MAQUINARIA Y EQUIPO	



Instituto Sonorense de Transparencia, Acceso a la Información Pública y Protección de Datos Personales  
 Clasificación Económica de los Ingresos, de los Gastos y del Financiamiento  
 Del 1 de Enero al 31 de Diciembre de 2022  
 (Pesos)

INFORME TRIMESTRAL:IV-2022

CÓDIGO	CONCEPTO	IMPORTE DEVENGADO / SALDO
2.2.2.2.1	EQUIPO DE TRANSPORTE	
2.2.2.2.2	EQUIPO DE TECNOLOGÍA DE LA INFORMACIÓN Y COMUNICACIONES	
2.2.2.2.3	OTRA MAQUINARIA Y EQUIPO	
2.2.2.3	EQUIPO DE DEFENSA Y SEGURIDAD	
2.2.2.4	ACTIVOS BIOLÓGICOS CULTIVADOS	
2.2.2.4.1	GANADO PARA CRÍA, LECHE, TIRO, ETC., QUE DAN PRODUCTOS RECURRENTE	
2.2.2.4.2	ÁRBOLES, CULTIVOS Y OTRAS PLANTACIONES QUE DAN PRODUCTOS	
2.2.2.5	ACTIVOS FIJOS INTANGIBLES	
2.2.2.5.1	INVESTIGACIÓN Y DESARROLLO	
2.2.2.5.2	EXPLORACIÓN Y EVALUACIÓN MINERA	
2.2.2.5.3	PROGRAMAS DE INFORMÁTICA Y BASE DE DATOS	
2.2.2.5.4	ORIGINALES PARA ESPARCIMIENTO, LITERARIOS O ARTÍSTICOS	
2.2.2.5.5	OTROS ACTIVOS FIJOS INTANGIBLES	
<b>2.2.3</b>	<b>INCREMENTO DE EXISTENCIAS</b>	
2.2.3.1	MATERIALES Y SUMINISTROS	
2.2.3.2	MATERIAS PRIMAS	
2.2.3.3	TRABAJOS EN CURSO	
2.2.3.4	BIENES TERMINADOS	
2.2.3.5	BIENES DE VENTA	
2.2.3.6	BIENES EN TRÁNSITO	
2.2.3.7	EXISTENCIAS DE MATERIALES DE SEGURIDAD Y DEFENSA	
<b>2.2.4</b>	<b>OBJETOS DE VALOR</b>	
2.2.4.1	METALES Y PIEDRAS PRECIOSAS	
2.2.4.2	ANTIGÜEDADES Y OTROS OBJETOS DE ARTE	
2.2.4.3	OTROS OBJETOS DE VALOR	
<b>2.2.5</b>	<b>ACTIVOS NO PRODUCIDOS</b>	
2.2.5.1	ACTIVOS INTANGIBLES NO PRODUCIDOS DE ORIGEN NATURAL	
2.2.5.1.1	TIERRAS Y TERRENOS (MEFP 7.70)	
2.2.5.1.2	RECURSOS MINERALES Y ENERGÉTICOS	
2.2.5.1.3	RECURSOS BIOLÓGICOS NO CULTIVADOS	
2.2.5.1.4	RECURSOS HIDRÍCOS	
2.2.5.1.5	OTROS ACTIVOS DE ORIGEN NATURAL	
2.2.5.2	ACTIVOS INTANGIBLES NO PRODUCIDOS (MEFP 7.78)	
2.2.5.2.1	DERECHOS PATENTADOS	
2.2.5.2.2	ARRENDAMIENTOS OPERATIVOS COMERCIALES	
2.2.5.2.3	FONDOS DE COMERCIO ADQUIRIDOS	
2.2.5.2.4	OTROS ACTIVOS INTANGIBLES NO PRODUCIDOS	
<b>2.2.6</b>	<b>TRANSFERENCIAS Y ASIGNACIONES Y DONATIVOS DE CAPITAL OTORGADOS</b>	
2.2.6.1	AL SECTOR PRIVADO	
2.2.6.1.1	AYUDA A PERSONAS	
2.2.6.1.2	AYUDA A INSTITUCIONES	
2.2.6.1.3	INSTITUCIONES DE INTERÉS PÚBLICO	
2.2.6.1.4	DESASTRES NATURALES	
2.2.6.2	AL SECTOR PÚBLICO	
2.2.6.2.1	A LA FEDERACIÓN	
2.1.6.2.1.1	TRANSFERENCIAS INTERNAS Y ASIGNACIONES	
2.1.6.2.1.2	TRANSFERENCIAS AL RESTO DEL SECTOR PÚBLICO	
2.1.6.2.1.3	TRANSFERENCIAS DE FIDEICOMISOS, MANDATOS Y CONTRATOS ANÁLOGOS	
2.2.6.2.2	A ENTIDADES FEDERATIVAS	
2.2.6.2.3	A MUNICIPIOS	
2.2.6.3	AL SECTOR EXTERNO	
2.2.6.3.1	A GOBIERNOS EXTRANJEROS	



Instituto Sonorense de Transparencia, Acceso a la Información Pública y Protección de Datos Personales  
 Clasificación Económica de los Ingresos, de los Gastos y del Financiamiento  
 Del 1 de Enero al 31 de Diciembre de 2022  
 (Pesos)

## INFORME TRIMESTRAL:IV-2022

CÓDIGO	CONCEPTO	IMPORTE DEVENGADO / SALDO
2.2.6.3.2	A ORGANISMOS INTERNACIONALES	
2.2.6.3.3	AL SECTOR PRIVADO EXTERNO	
<b>2.2.7</b>	<b>INVERSIÓN FINANCIERA CON FINES DE POLÍTICA ECONÓMICA</b>	-
2.2.7.1	ACCIONES Y PARTICIPACIONES DE CAPITAL	-
2.2.7.1.1	INTERNA	-
2.2.7.1.1.1	SECTOR PUBLICO	
2.2.7.1.1.2	SECTOR PRIVADO	
2.2.7.1.2	EXTERNA	
2.2.7.2	VALORES REPRESENTATIVOS DE DEUDA ADQUIRIDOS CON FINES DE POLÍTICA	
2.2.7.3	OBLIGACIONES NEGOCIABLES ADQUIRIDAS CON FINES DE POLÍTICA ECONÓMICA	
2.2.7.4	CONCESIÓN DE PRÉSTAMOS	-
2.2.7.4.1	INTERNA	-
2.2.7.4.1.1	SECTOR PUBLICO	
2.2.7.4.1.2	SECTOR PRIVADO	
2.2.7.4.2	EXTERNA	
	<b>TOTAL DEL GASTO</b>	<b>120,890,656</b>
<b>3</b>	<b>FINANCIAMIENTO</b>	<b>3,446,518</b>
<b>3.1</b>	<b>FUENTES FINANCIERAS</b>	<b>3,446,518</b>
<b>3.1.1</b>	<b>DISMINUCIÓN DE ACTIVOS FINANCIEROS</b>	<b>3,446,518</b>
3.1.1.1	DISMINUCIÓN DE ACTIVOS FINANCIEROS CORRIENTES (CIRCULANTES)	3,446,518
3.1.1.1.1	DISMINUCIÓN DE CAJA Y BANCOS (EFECTIVO Y EQUIVALENTES)	3,446,518
3.1.1.1.1.1	EFECTIVO	
3.1.1.1.1.2	BANCOS / TESORERÍA	
3.1.1.1.1.3	BANCOS / DEPENDENCIAS Y OTROS	3,164,834
3.1.1.1.1.4	INVERSIONES TEMPORALES (HASTA 3 MESES)	281,684
3.1.1.1.1.5	FONDOS CON AFECTACIÓN ESPECÍFICA	
3.1.1.1.1.6	DEPÓSITOS DE FONDOS DE TERCEROS EN GARANTÍA Y ADMINISTRACIÓN	
3.1.1.1.1.7	OTRO EFECTIVO Y EQUIVALENTES	
3.1.1.1.2	DISMINUCIÓN DE INVERSIONES FINANCIERAS DE CORTO PLAZO (DERECHOS A RECIBIR EFECTIVO O EQUIVALENTES)	
3.1.1.1.2.1	TÍTULOS Y VALORES	
3.1.1.1.2.2	ACCIONES Y PARTICIPACIONES DE CAPITAL	
3.1.1.1.2.3	OTRAS INVERSIONES FINANCIERAS	
3.1.1.1.3	DISMINUCIÓN DE CUENTAS POR COBRAR	
3.1.1.1.3.1	CUENTAS POR COBRAR	
3.1.1.1.3.2	DEUDORES DIVERSOS POR COBRAR	
3.1.1.1.3.3	INGRESOS POR RECUPERAR	
3.1.1.1.3.4	DEUDORES POR ANTICIPOS DE LA TESORERÍA	
3.1.1.1.4	DISMINUCIÓN DE DOCUMENTOS POR COBRAR	
3.1.1.1.4.1	OTROS DERECHOS A RECIBIR EFECTIVO O EQUIVALENTES	
3.1.1.1.5	RECUPERACIÓN DE PRÉSTAMOS OTORGADOS DE CORTO PLAZO	
3.1.1.1.6	DISMINUCIÓN DE OTROS ACTIVOS FINANCIEROS CORRIENTES	
3.1.1.1.6.1	ANTICIPO A PROVEEDORES POR ADQUISICIÓN DE BIENES Y PRESTACIÓN DE SERVICIOS	
3.1.1.1.6.2	ANTICIPO A PROVEEDORES POR ADQUISICIÓN DE BIENES INMUEBLES Y MUEBLES	
3.1.1.1.6.3	ANTICIPO A PROVEEDORES POR ADQUISICIÓN DE BIENES INTANGIBLES	
3.1.1.1.6.4	ANTICIPO A CONTRATISTAS POR OBRAS PÚBLICAS	



Instituto Sonorense de Transparencia, Acceso a la Información Pública y Protección de Datos Personales  
 Clasificación Económica de los Ingresos, de los Gastos y del Financiamiento  
 Del 1 de Enero al 31 de Diciembre de 2022  
 (Pesos)

## INFORME TRIMESTRAL:IV-2022

CÓDIGO	CONCEPTO	IMPORTE DEVENGADO / SALDO
3.1.1.1.6.5	OTROS DERECHOS A RECIBIR BIENES O SERVICIOS	
3.1.1.1.6.6	DISMINUCIÓN DE OTROS ACTIVOS CIRCULANTES	
3.1.1.2	DISMINUCIÓN DE ACTIVOS FINANCIEROS NO CORRIENTES	-
3.1.1.2.1	RECUPERACIÓN DE INVERSIONES FINANCIERAS A LARGO PLAZO CON FINES DE LIQUIDEZ	-
3.1.1.2.1.1	VENTA DE ACCIONES Y PARTICIPACIONES DE CAPITAL	-
3.1.1.2.1.1.1	INTERNOS	
3.1.1.2.1.1.2	EXTERNOS	
3.1.1.2.1.2	VENTA DE TÍTULOS Y VALORES REPRESENTATIVOS DE LA DEUDA	
3.1.1.2.1.3	VENTA DE OBLIGACIONES NEGOCIABLES	
3.1.1.2.1.4	RECUPERACIÓN DE PRÉSTAMOS	
3.1.1.2.1.4.1	INTERNOS	
3.1.1.2.1.4.2	EXTERNOS	
3.1.1.2.2	DISMINUCIÓN DE OTROS ACTIVOS FINANCIEROS NO CORRIENTES	-
3.1.1.2.2.1	DOCUMENTOS POR COBRAR	
3.1.1.2.2.2	DEUDORES DIVERSOS	
3.1.1.2.2.3	OTROS DERECHOS A RECIBIR EFECTIVO O EQUIVALENTES	
3.1.1.2.2.4	ACTIVOS DIFERIDOS	
3.1.1.2.2.5	OTROS ACTIVOS	
<b>3.1.2</b>	<b>INCREMENTO DE PASIVOS</b>	
3.1.2.1	INCREMENTO DE PASIVOS CORRIENTES	
3.1.2.1.1	INCREMENTO DE CUENTAS POR PAGAR	
3.1.2.1.1.1	SERVICIOS PERSONALES	
3.1.2.1.1.2	PROVEEDORES POR PAGAR	
3.1.2.1.1.3	CONTRATISTAS POR OBRAS PÚBLICAS POR PAGAR	
3.1.2.1.1.4	PARTICIPACIONES Y APORTACIONES POR PAGAR	
3.1.2.1.1.5	TRANSFERENCIAS OTORGADAS POR PAGAR	
3.1.2.1.1.6	INTERESES Y COMISIONES POR PAGAR	
3.1.2.1.1.7	RETENCIONES Y CONTRIBUCIONES POR PAGAR	
3.1.2.1.1.8	DEVOLUCIONES DE CONTRIBUCIONES POR PAGAR	
3.1.2.1.1.9	OTRAS CUENTAS POR PAGAR	
3.1.2.1.2	INCREMENTO DE DOCUMENTOS POR PAGAR	
3.1.2.1.2.1	DOCUMENTOS COMERCIALES POR PAGAR	
3.1.2.1.2.2	DOCUMENTOS CON CONTRATISTAS POR OBRAS PÚBLICAS POR PAGAR	
3.1.2.1.2.3	OTROS DOCUMENTOS POR PAGAR	
3.1.2.1.2.4	TÍTULOS Y VALORES DE LA DEUDA PÚBLICA INTERNA	
3.1.2.1.2.5	TÍTULOS Y VALORES DE LA DEUDA PÚBLICA EXTERNA	
3.1.2.1.3	CONVERSIÓN DE DEUDA PÚBLICA A LARGO PLAZO EN PORCIÓN CIRCULANTE	-
3.1.2.1.3.1	CONVERSIÓN DE TÍTULOS Y VALORES DE LARGO PLAZO EN CORTO PLAZO	-
3.1.2.1.3.1.1	PORCIÓN DE CORTO PLAZO DE TÍTULOS Y VALORES DE LA DEUDA PÚBLICA	
3.1.2.1.3.1.2	PORCIÓN DE CORTO PLAZO DE TÍTULOS Y VALORES DE LA DEUDA PÚBLICA	
3.1.2.1.3.2	CONVERSIÓN DE PRÉSTAMOS DE LARGO PLAZO EN CORTO PLAZO	-
3.1.2.1.3.2.1	PORCIÓN A CORTO PLAZO DE PRÉSTAMOS DE LA DEUDA PÚBLICA INTERNA DE L.P.	
3.1.2.1.3.2.2	PORCIÓN A CORTO PLAZO DE PRÉSTAMOS DE LA DEUDA PÚBLICA EXTERNA DE L.P.	
3.1.2.1.4	INCREMENTO DE OTROS PASIVOS DE CORTO PLAZO	-
3.1.2.1.4.1	PASIVOS DIFERIDOS	
3.1.2.1.4.2	FONDOS Y BIENES DE TERCEROS	
3.1.2.1.4.3	OTROS PASIVOS	
3.1.2.2	INCREMENTO DE PASIVO NO CORRIENTES	-



Instituto Sonorense de Transparencia, Acceso a la Información Pública y Protección de Datos Personales  
 Clasificación Económica de los Ingresos, de los Gastos y del Financiamiento  
 Del 1 de Enero al 31 de Diciembre de 2022  
 (Pesos)

## INFORME TRIMESTRAL:IV-2022

CÓDIGO	CONCEPTO	IMPORTE DEVENGADO / SALDO
3.1.2.2.1	INCREMENTO DE CUENTAS POR PAGAR A LARGO PLAZO	-
3.1.2.2.1.1	PROVEEDORES POR PAGAR	
3.1.2.2.1.2	CONTRATISTAS POR OBRAS PÚBLICAS POR PAGAR	
3.1.2.2.2	INCREMENTO DE DOCUMENTOS POR PAGAR A LARGO PLAZO	-
3.1.2.2.2.1	DOCUMENTOS COMERCIALES POR PAGAR	
3.1.2.2.2.2	DOCUMENTOS CON CONTRATISTAS POR OBRAS PÚBLICAS POR PAGAR	
3.1.2.2.2.3	OTROS DOCUMENTOS POR PAGAR	
3.1.2.2.3	COLOCACIÓN DE TÍTULOS Y VALORES A LARGO PLAZO	-
3.1.2.2.3.1	COLOCACIÓN DE TÍTULOS Y VALORES DE LA DEUDA PÚBLICA INTERNA	
3.1.2.2.3.2	COLOCACIÓN DE TÍTULOS Y VALORES DE LA DEUDA PÚBLICA EXTERNA	
3.1.2.2.4	OBTENCIÓN DE PRÉSTAMOS DE LA DEUDA PÚBLICA A LARGO PLAZO	-
3.1.2.2.4.1	OBTENCIÓN DE PRÉSTAMOS INTERNOS	
3.1.2.2.4.2	OBTENCIÓN DE PRÉSTAMOS EXTERNOS	
3.1.2.2.5	INCREMENTO DE OTROS PASIVOS A LARGO PLAZO	-
3.1.2.2.5.1	PASIVOS DIFERIDOS	
3.1.2.2.5.2	FONDOS Y BIENES DE TERCEROS	
3.1.2.2.5.3	OTROS PASIVOS	
<b>3.1.3</b>	<b>INCREMENTO DE PATRIMONIO</b>	
	<b>TOTAL DE FUENTES FINANCIERAS</b>	<b>3,446,518</b>
<b>3.2</b>	<b>APLICACIONES FINANCIERAS (USOS)</b>	
<b>3.2.1</b>	<b>INCREMENTO DE ACTIVOS FINANCIEROS</b>	
3.2.1.1	INCREMENTO DE ACTIVOS FINANCIEROS CORRIENTES (CIRCULANTES)	-
3.2.1.1.1	INCREMENTO DE CAJA Y BANCOS (EFECTIVO Y EQUIVALENTES)	-
3.2.1.1.1.1	EFECTIVO	
3.2.1.1.1.2	BANCOS / TESORERÍA	
3.2.1.1.1.3	BANCOS / DEPENDENCIAS Y OTROS	
3.2.1.1.1.4	INVERSIONES TEMPORALES ( HASTA 3 MESES)	
3.2.1.1.1.5	FONDOS CON AFECTACIÓN ESPECÍFICA	
3.2.1.1.1.6	DEPÓSITOS DE FONDO DE TERCEROS EN GARANTÍA Y/O ADMINISTRACIÓN	
3.2.1.1.1.7	OTRO EFECTIVO Y EQUIVALENTES	
3.2.1.1.2	INCREMENTO DE INVERSIONES FINANCIERAS DE CORTO PLAZO (DERECHOS A RECIBIR EFECTIVO O EQUIVALENTES)	-
3.2.1.1.2.1	TÍTULOS Y VALORES	
3.2.1.1.2.2	ACCIONES Y PARTICIPACIONES DE CAPITAL	
3.2.1.1.2.3	OTRAS INVERSIONES FINANCIERAS	
3.2.1.1.3	INCREMENTO DE CUENTAS POR COBRAR	-
3.2.1.1.3.1	CUENTAS POR COBRAR	
3.2.1.1.3.2	DEUDORES DIVERSOS POR COBRAR	
3.2.1.1.3.3	INGRESOS POR RECUPERAR	
3.2.1.1.3.4	DEUDORES POR ANTICIPOS DE TESORERÍA	
3.2.1.1.4	INCREMENTO DE DOCUMENTOS POR COBRAR	-
3.2.1.1.4.1	OTROS DERECHOS A RECIBIR EFECTIVO O EQUIVALENTES	
3.2.1.1.5	PRÉSTAMOS OTORGADOS DE CORTO PLAZO	
3.2.1.1.6	INCREMENTO DE OTROS ACTIVOS FINANCIEROS CORRIENTES	-
3.2.1.1.6.1	ANTICIPO A PROVEEDORES POR ADQUISICIÓN DE BIENES Y PRESTACIÓN DE	
3.2.1.1.6.2	ANTICIPO A PROVEEDORES POR ADQUISICIÓN DE BIENES INMUEBLES Y MUEBLES	



Instituto Sonorense de Transparencia, Acceso a la Información Pública y Protección de Datos Personales  
 Clasificación Económica de los Ingresos, de los Gastos y del Financiamiento  
 Del 1 de Enero al 31 de Diciembre de 2022  
 (Pesos)

## INFORME TRIMESTRAL:IV-2022

CÓDIGO	CONCEPTO	IMPORTE DEVENGADO / SALDO
3.2.1.1.6.3	ANTICIPO A PROVEEDORES POR ADQUISICIÓN DE BIENES INTANGIBLES	
3.2.1.1.6.4	ANTICIPO A CONTRATISTAS POR OBRAS PÚBLICAS	
3.2.1.1.6.5	OTROS DERECHOS A RECIBIR BIENES Y SERVICIOS	
3.2.1.1.6.6	OTROS ACTIVOS CIRCULANTES	
3.2.1.2	INCREMENTO DE ACTIVOS FINANCIEROS NO CORRIENTES	-
3.2.1.2.1	INVERSIONES FINANCIERAS A LARGO PLAZO CON FINES DE LIQUIDEZ	-
3.2.1.2.1.1	COMPRA DE ACCIONES Y PARTICIPACIONES DE CAPITAL	-
3.2.1.2.1.1.1	INTERNOS	
3.2.1.2.1.1.2	EXTERNOS	
3.2.1.2.1.2	COMPRA DE TÍTULOS Y VALORES REPRESENTATIVOS DE LA DEUDA	
3.2.1.2.1.3	COMPRA DE OBLIGACIONES NEGOCIABLES	
3.2.1.2.1.4	CONCESIÓN DE PRÉSTAMOS	-
3.2.1.2.1.4.1	INTERNOS	
3.2.1.2.1.4.2	EXTERNOS	
3.2.1.2.2	INCREMENTO DE OTROS ACTIVOS FINANCIEROS NO CORRIENTES	-
3.2.1.2.2.1	DOCUMENTOS POR COBRAR	
3.2.1.2.2.2	DEUDORES DIVERSOS	
3.2.1.2.2.3	OTROS DERECHOS A RECIBIR EFECTIVO Y EQUIVALENTES	
3.2.1.2.2.4	ACTIVOS DIFERIDOS	
3.2.1.2.2.5	OTROS ACTIVOS	
3.2.2	<b>DISMINUCIÓN DE PASIVOS</b>	-
3.2.2.1	DISMINUCIÓN DE PASIVOS CORRIENTES	
3.2.2.1.1	DISMINUCIÓN DE CUENTAS POR PAGAR	-
3.2.2.1.1.1	SERVICIOS PERSONALES POR PAGAR	
3.2.2.1.1.2	PROVEEDORES POR PAGAR	
3.2.2.1.1.3	CONTRATISTAS POR OBRAS PÚBLICAS POR PAGAR	
3.2.2.1.1.4	PARTICIPACIONES Y APORTACIONES POR PAGAR	
3.2.2.1.1.5	TRANSFERENCIAS OTORGADAS POR PAGAR	
3.2.2.1.1.6	INTERESES Y COMISIONES Y OTROS GASTOS DE LA DEUDA PÚBLICA POR PAGAR	
3.2.2.1.1.7	RETENCIONES Y CONTRIBUCIONES POR PAGAR	
3.2.2.1.1.8	DEVOLUCIONES DE LA LEY DE INGRESOS POR PAGAR	
3.2.2.1.1.9	OTRAS CUENTAS POR PAGAR	
3.2.2.1.2	DISMINUCIÓN DE DOCUMENTOS POR PAGAR	-
3.2.2.1.2.1	DOCUMENTOS COMERCIALES POR PAGAR	
3.2.2.1.2.2	DOCUMENTOS CON CONTRATISTAS POR OBRAS PÚBLICAS POR PAGAR	
3.2.2.1.2.3	OTROS DOCUMENTOS POR PAGAR	
3.2.2.1.2.4	TÍTULOS Y VALORES DE LA DEUDA PÚBLICA INTERNA	
3.2.2.1.2.5	TÍTULOS Y VALORES DE LA DEUDA PÚBLICA EXTERNA	
3.2.2.1.3	AMORTIZACIÓN DE LA PORCIÓN CIRCULANTE DE LA DEUDA PÚBLICA DE LARGO PLAZO	-
3.2.2.1.3.1	AMORTIZACIÓN DE LA PORCIÓN CIRCULANTE DE LA DEUDA PÚBLICA DE L.P. EN TÍTULOS Y VALORES	-
3.2.2.1.3.1.1	AMORTIZACIÓN DE LA PORCIÓN CIRCULANTE DE LA DEUDA PÚBLICA INTERNA DE L.P. EN TÍTULOS Y VALORES	
3.2.2.1.3.1.2	AMORTIZACIÓN DE LA PORCIÓN DE LA DEUDA PÚBLICA EXTERNA DE L.P. EN TÍTULOS Y VALORES	
3.2.2.1.3.2	AMORTIZACIÓN DE LA PORCIÓN CIRCULANTE DE LA DEUDA PÚBLICA DE L.P. EN TÍTULOS Y VALORES	-
3.2.2.1.3.2.1	AMORTIZACIÓN DE LA PORCIÓN CIRCULANTE DE LA DEUDA PÚBLICA INTERNA DE L.P. EN PRÉSTAMOS	
3.2.2.1.3.2.2	AMORTIZACIÓN DE LA PORCIÓN CIRCULANTE DE LA DEUDA PÚBLICA EXTERNA DE L.P. EN PRÉSTAMOS	
3.2.2.1.4	DISMINUCIÓN DE OTROS PASIVOS DE CORTO PLAZO	-
3.2.2.1.4.1	PASIVOS DIFERIDOS	
3.2.2.1.4.2	FONDOS Y BIENES DE TERCEROS EN GARANTÍA Y/O ADMINISTRACIÓN	
3.2.2.1.4.3	OTROS PASIVOS	



Instituto Sonorense de Transparencia, Acceso a la Información Pública y Protección de Datos Personales  
 Clasificación Económica de los Ingresos, de los Gastos y del Financiamiento  
 Del 1 de Enero al 31 de Diciembre de 2022


(Pesos)

INFORME TRIMESTRAL:IV-2022

CÓDIGO	CONCEPTO	IMPORTE DEVENGADO / SALDO
3.2.2.2	DISMINUCIÓN DE PASIVOS NO CORRIENTES	-
3.2.2.2.1	DISMINUCIÓN DE CUENTAS POR PAGAR A LARGO PLAZO	-
3.2.2.2.1.1	PROVEEDORES POR PAGAR	
3.2.2.2.1.2	CONTRATISTAS POR OBRAS PÚBLICAS POR PAGAR	
3.2.2.2.2	DISMINUCIÓN DE DOCUMENTOS POR PAGAR A LARGO PLAZO	-
3.2.2.2.2.1	DOCUMENTOS COMERCIALES POR PAGAR	
3.2.2.2.2.2	DOCUMENTOS CON CONTRATISTAS POR OBRAS PÚBLICAS POR PAGAR	
3.2.2.2.2.3	OTROS DOCUMENTOS POR PAGAR	
3.2.2.2.3	CONVERSIÓN DE DEUDA PÚBLICA DE LARGO PLAZO EN PORCIÓN CIRCULANTE	-
3.2.2.2.3.1	CONVERSIÓN DE TÍTULOS Y VALORES DE LARGO PLAZO EN CORTO PLAZO	-
3.2.2.2.3.1.1	PORCIÓN DE CORTO PLAZO DE TÍTULOS Y VALORES DE LA DEUDA PÚBLICA	
3.2.2.2.3.1.2	PORCIÓN DE CORTO PLAZO DE TÍTULOS Y VALORES DE LA DEUDA PÚBLICA	
3.2.2.2.3.2	CONVERSIÓN DE PRÉSTAMOS DE LARGO PLAZO EN CORTO PLAZO	-
3.2.2.2.3.2.1	PORCIÓN A CORTO PLAZO DE PRÉSTAMOS DE LA DEUDA PÚBLICA INTERNA	
3.2.2.2.3.2.2	PORCIÓN A CORTO PLAZO DE PRÉSTAMOS DE LA DEUDA PÚBLICA EXTERNA	
3.2.2.2.4	DISMINUCIÓN DE OTROS PASIVOS DE LARGO PLAZO	-
3.2.2.2.4.1	PASIVOS DIFERIDOS	
3.2.2.2.4.2	FONDOS Y BIENES DE TERCEROS EN GARANTÍA Y/O ADMINISTRACIÓN	
3.2.2.2.4.3	OTROS PASIVOS	
3.2.3	DISMINUCIÓN DE PATRIMONIO	
	<b>TOTAL APLICACIONES FINANCIERAS</b>	<b>3,446,518</b>

Bajo protesta de decir verdad declaramos que los Estados Financieros y sus notas, son razonablemente correctos y responsabilidad del emisor.

  
 Comisionada Presidenta  
 Lic. Guadalupe Tatdeji Zavala

  
 Directora General de Administración  
 Lic. Lizbeth Sabina González Bustamante







Sistema Estatal de Evaluación  
Análisis Programático-Presupuestal  
**INSTITUTO SONORENSE DE TRANSPARENCIA ACCESO A LA INFORMACIÓN PÚBLICA Y  
PROTECCIÓN DE DATOS PERSONALES**

TRIM IV-2022

Al 31 de Diciembre de 2022  
(PESOS)

**AVANCE PROGRAMÁTICO:**



Del ejercicio POA:

1.- Las metas números: 3,5,6,7,8,9,13,14,16,17,22,23,24,25,26,28,29,30 y 31 fueron cumplidas al 100%.

2.- Las metas números: 1,4,10,11,12,18,19,20, y 32 fueron rebasadas en su cumplimiento por:

**La Meta No.1.-** Fue rebasada en su cumplimiento, debido a que, se efectuaron las siguientes reuniones de capacitación:

- 1.- El día 13 de octubre se llevó a cabo la capacitación sobre el tema "SICOM" a 4 servidores públicos del área de capacitación del ISTAI, curso impartido por el personal de la Dirección de Tecnologías de la Información de INAI.
- 2.- El día 14 de diciembre se llevó a cabo la capacitación sobre el tema "Violencia de Genero" a 25 servidores públicos de las diversas áreas administrativas del ISTAI, curso impartido por el personal del Instituto de las Mujeres.

**La Meta No.4.-** Fue rebasada en su cumplimiento, debido a que, se efectuaron las siguientes reuniones de capacitación:

- 1.- El día 14 de octubre se llevó a cabo la capacitación sobre el tema "Obligaciones de Transparencia y SIPOT" a la unidad de transparencia del Municipio de Bacadehuachi, curso impartido por el personal de esta Dirección General de Vinculación y Capacitación en la oficina de la misma dirección.
- 2.- El día 14 de octubre se impartió el curso en el tema: "Obligaciones en Transparencia y SIPOT" a cargo del personal de esta Dirección General de Vinculación y Capacitación, participando 27 servidores públicos del Tribunal Estatal Electoral, se llevó a cabo en sus propias instalaciones.
- 3.- El día 19 de octubre se llevó a cabo la capacitación en el tema: "Ley de Protección de Datos Personales en Posesión de los Sujetos Obligados del Estado" a 38 servidores públicos del Instituto Estatal Electoral, curso impartido por el personal del área de Vinculación y Capacitación del ISTAI, se llevó a cabo en sus propias instalaciones.

**La Meta No.10.-** Fue rebasada en su cumplimiento, debido a que se brindaron los siguientes Soportes técnicos:

1. **Formatear** Laptop HP (Core i5-3210M 2.50GHz, 4 RAM) asignada a la Ponencia 2 (Lic. Alejandro Bañuelos).



Al 31 de Diciembre de 2022  
(PESOS)

2. **Configurar** cuenta de Microsoft en Laptop HP de la Ponencia 2 (Lic. Gladis Hernández).
3. **Apoyar** en la logística del evento: "Ruta de la Privacidad". Hacer pruebas de conexión y audio antes del evento, con los Ponentes foráneos. Enviar liga de ZOOM de prueba a los participantes remotos: Dra. Mireya Arteaga (INAI), Dr. Hertino Avilés (Morelos), Dr. Nelson Remolina. (Bogotá).
4. **Reproducir** las presentaciones de los Ponentes presenciales en el evento de la "Ruta de la Privacidad". Manejo de versiones.
5. **Apoyar** técnicamente en la Sesión de ZOOM con el INAI al personal de la Dirección de Capacitación y Vinculación, en el tema de SICOM. Instalar pantalla con el Brix, probar audio y video. Generar la sesión.
6. **Configurar** equipo Laptop en Ponencia 2 (Lic. Gladis Hernández), le pide configurar su cuenta de Microsoft.
7. **Configurar** dirección IP de Equipo en Administración (Yahaira Cons); la cual es el Servidor del Sistema SAACG .Net; arroja la dirección: 169.254.89.38 (por lo cual marca error al intentar conectarse el Equipo del Contador externo), aun cuando se le configuró una IP fija. Se revisó el cable de red y se reinició arrojando la IP: 192.168.1.39 (tenía: 192.168.1.10).
8. **Instalar** Scanner BROTHER ADS-2200 en Laptop de Ponencia 1 (Lic. Magda Amaya). **Configurar** buzón de correo de Notificaciones, solo envío. Y **ayudar** a configurar los archivos escaneados: tipo, resolución, salto de hojas en blanco, etc.
9. **Elaborar** Documento en Word para la Ponencia 2 (Lic. Ancira) indicando la función del Oficial de Partes y el Actuario en el Sistema SICOM. Especificar los roles que maneja SICOM.
10. **Revisar** la PC de la Ponencia 3 (Lic. Alex Bañuelos), porque reportan lentitud. Tiene una actualización pendiente.
11. **Reparar** el Office de Laptop DELL asignada a la Secretaría Técnica (Lic. Luz Oralia Morales), le pone el error: "el Sistema Operativo no está configurado para ejecutar esta aplicación".
12. **Instalar PC HAWEI** para la Ponencia 2 (Lic. Jesus Ancira), programas y configurar Office 1 mes gratuito (en lo que llega la licencia). Configurar cuenta de correo oficial: [jesus.ancira@transparenciasonor.org](mailto:jesus.ancira@transparenciasonor.org)
13. **Guardar** PC LENOVO de la Comisionada Mtra. Briseño, por cambio de mobiliario.
14. **Ejecutar** la reparación de la señal Wifi de Laptop en la Ponencia 2 (Lic. Gladis Hernández). Probar que detecte redes wifi.
15. **Configurar** el Sistema Contable SACG .Net para que se hagan respaldos automáticos en la PC que funge como Servidor (Lunes, Miércoles y Viernes). Respalda la Base de Datos para ejecutar actualización de la Versión 2.2.1.1. a 2.2.1.3
16. **Revisar** el Scanner en la Ponencia 2 (Lic. Gladis Hernández), al momento de escanear le manda el mensaje de que no hay memoria suficiente porque tiene configurada la resolución a 1200x1200.



Sistema Estatal de Evaluación  
Análisis Programático-Presupuestal  
**INSTITUTO SONORENSE DE TRANSPARENCIA ACCESO A LA INFORMACIÓN PÚBLICA Y  
PROTECCIÓN DE DATOS PERSONALES**

TRIM IV-2022

Al 31 de Diciembre de 2022  
(PESOS)

17. **Reinstalar** en Recepción (PC de Susana Aguilar) el Office 2013, ya que se le dañó el Outlook después varios apagones.
18. **Instalar** y probar Scanner ADS-2200 en la Dirección jurídica.
19. **Apoyar** técnicamente en la instalación de equipo para reunión en el Pleno previo a la Capacitación del jueves 17 de noviembre en el CECAP.
20. **Revisar** wifi de Ponencia 2 (Lic. Gladis Hernández), no se conecta al AccessPoint.
21. **Revisar** Laptop de Ponencia 1 (Rosa Linda). No responde, la barra de tareas se quedó ciclada.
22. **Conectar** impresora HP 4520 de la Secretaría Técnica por Ethernet (a la entrada del teléfono).
23. **Apoyar** al área Administrativa en la descarga y actualización del Sistema SACG Net.
24. **Configurar** Base de Datos del Sistema SACG Net de prueba, para el Curso del personal de Administración.
25. **Probar** impresora HP de Recepción (Susana), reportan imprime manchado.
26. **Revisar** impresora del OIC, reportan no imprime a color.
27. **Revisar** el conmutador, porque no hay líneas telefónicas y probar directo.
28. **Cablear** un puente para cambiar de Mega red y Telmex, si es necesario.
29. **Conectar** por red a la extensión telefónica la impresora HP 4525 a color, de la Secretaría Técnica.
30. **Revisar** Laptop de la Ponencia 1 (Lic. Rosa Linda Valencia) se queda congelada.
31. **Revisar** disco duro externo de la Secretaría Técnica, se golpeó y no lee.
32. **Configurar** impresora Samsung en Laptop de Ponencia 2 (Lic. Gladis).

**La Meta No.11.-** Fue rebasada en su cumplimiento y fue informado en el tercer trimestre de 2022.

**La Meta No.12.-** Fue rebasada en su cumplimiento, debido a que se adquirieron los siguientes equipos:

1. Compra de **PC HUAWEI** para uso de la Ponencia 2 (Lic. Jesus Ancira).



Sistema Estatal de Evaluación  
Análisis Programático-Presupuestal  
**INSTITUTO SONORENSE DE TRANSPARENCIA ACCESO A LA INFORMACIÓN PÚBLICA Y  
PROTECCIÓN DE DATOS PERSONALES**

TRIM IV-2022

Al 31 de Diciembre de 2022  
(PESOS)

2. Compra de 2 **Scanner KODAK ScanMate i940** para la Dirección Administrativa y Secretaría Técnica (Unidad de Transparencia).
3. Compra de 2 **Laptop LENOVO**. Intel i7-1165G7, 2.8 GHz, RAM 8 GB, 512 GB SSD, 15.6", Windows 10 Home SL.
4. Compra de **Impresora HP Smart Tank 615** multifuncional inalámbrica Wireless All-In-One. Tan que de tinta de alta capacidad.
5. Compra de **UPS No Break Cyber Power 1500 VA**. Tiempo de respaldo de 120 minutos.

**La Meta No.18.-** Fue rebasada en su cumplimiento, debido a que se efectuaron las siguientes sesiones de pleno:

FECHA	TIPO DE SESION	MATERIA
05/10/2022	EXTRAORDINARIA	JURIDICA
20/10/2022	ORDINARIA	ADMINISTRATIVA
21/10/2022	EXTRAORDINARIA	JURIDICA
15/11/2022	EXTRAORDINARIA	ADMINISTRATIVA
28/11/2022	ORDINARIA	JURIDICA
02/12/2022	EXTRAORDINARIA	ADMINISTRATIVA
05/12/2022	EXTRAORDINARIA	ADMINISTRATIVA
13/12/2022	EXTRAORDINARIA	ADMINISTRATIVA
15/12/2022	ORDINARIA	JURIDICA

**La Meta No 19.-** Fue rebasada en su cumplimiento, debido a que, con motivo de una buena difusión de la cultura de la transparencia, los ciudadanos ejercen su derecho de acceso a la información pública y han sido incrementados el número de recursos de revisión, así como también las resoluciones de los mismos.

**La Meta No 20.-** Fue rebasada en su cumplimiento, debido a que, debido a que, con motivo de una buena difusión de la cultura de la transparencia, los ciudadanos ejercen su derecho de acceso a la información pública y han sido incrementados el número de denuncias por incumplimiento de publicación de la información pública básica.



Al 31 de Diciembre de 2022  
(PESOS)

**La Meta No.32.-** Fue rebasada en su cumplimiento, debido a que se tuvieron Mayor número de actuaciones jurídicas, mismas que fueron reportadas en los trimestres anteriores del 2022.

**3.- Las metas números: 02,21, 27, no fueron cumplidas al 100% por:**


**La Meta 02.-** La presente meta, tuvo un cumplimiento de capacitación del 100%, ya que se capacitó al total de sujetos obligados de nuestro padrón en menor número de jornadas de capacitación (08) por motivos de racionalidad del gasto y se tenía una programación de 11 cursos, por ese razón el porcentaje de cumplimiento arroja 77.27% en su avance.

**La Meta 21.-** La presente meta no se alcanzó su cumplimiento, debido a que para tener mas racionalidad y austeridad en el gasto, se optó por participar mediante la plataforma zoom a los diferentes eventos a los que el ISTAI fue convocado nacionalmente.

**La Meta 27.-** La presente meta no se alcanzó, ya que la ciudadanía presento menores solicitudes de acceso a la información, situación que no puede ser predecible por el instituto, está programación se estima en base al comportamiento de la unidad de transparencia en forma estadística.

**VARIACIONES PRESUPUESTALES:**

Por otra parte, se informa a este Pleno, que la Secretaria de Hacienda nos efectuó las ministraciones de las siguientes órdenes de pago, correspondientes al gasto de operación para el ejercicio 2022.

 INSTITUTO SONORENSE DE TRANSPARENCIA ACCESO A LA INFORMACION PUBLICA Y PROTECCION DE DATOS PERSONALES SUBSIDIOS PARA GASTO DE OPERACIÓN 2022						
FOLIO	FECHA	ORDEN DE PAGO	LINK O.P.	DESCRIPCIÓN	IMPORTE	STATUS
1	07.01.2022	1900000001	<a href="http://www.transparenciasonora.org.mx/pdf/01OP_1RA_QNA">http://www.transparenciasonora.org.mx/pdf/01OP_1RA_QNA</a>	PRIMERA QUINCENA DE ENERO 2022	899,451.00	PAGADO 14 01 2022
2	07.01.2022	1900000002	<a href="http://www.transparenciasonora.org.mx/pdf/01OP_2DA_QNA">http://www.transparenciasonora.org.mx/pdf/01OP_2DA_QNA</a>	SEGUNDA QUINCENA DE ENERO 2022	899,451.00	PAGADO 03 02 2022
3	11.02.2022	1900002067	<a href="http://www.transparenciasonora.org.mx/pdf/01OP_1RA_QNA">http://www.transparenciasonora.org.mx/pdf/01OP_1RA_QNA</a>	PRIMERA QUINCENA DE FEBRERO 2022	899,451.00	PAGADO 16 02 2022
4	17.02.2022	1900002534	<a href="http://www.transparenciasonora.org.mx/pdf/02OP_2DA_QNA">http://www.transparenciasonora.org.mx/pdf/02OP_2DA_QNA</a>	SEGUNDA QUINCENA DE FEBRERO 2022	899,451.00	PAGADO 28 02 2022
5	02.03.2022	1900003577	<a href="http://www.transparenciasonora.org.mx/pdf/03_OP_1RA_QNA">http://www.transparenciasonora.org.mx/pdf/03_OP_1RA_QNA</a>	PRIMERA QUINCENA DE MARZO 2022	899,451.00	PAGADO 11 03 2022
6	02.03.2022	1900003578	<a href="http://www.transparenciasonora.org.mx/pdf/03_OP_2DA_QNA">http://www.transparenciasonora.org.mx/pdf/03_OP_2DA_QNA</a>	SEGUNDA QUINCENA DE MARZO 2022	899,451.00	PAGADO 28 03 2022
7	01.04.2022	1900006300	<a href="https://intranet.api.transparenciasonora.org/publico/desca">https://intranet.api.transparenciasonora.org/publico/desca</a>	PRIMERA QUINCENA DE ABRIL 2022	899,451.00	PAGADO 11 04 2022
8	01.04.2022	1900006556	<a href="https://intranet.api.transparenciasonora.org/publico/desca">https://intranet.api.transparenciasonora.org/publico/desca</a>	SEGUNDA QUINCENA DE ABRIL 2022	899,451.00	PAGADO 12 04 2022
9	11.05.2022	1900010804	<a href="https://intranet.api.transparenciasonora.org/publico/desca">https://intranet.api.transparenciasonora.org/publico/desca</a>	PRIMERA QUINCENA DE MAYO 2022	899,451.00	PAGADO 24 05 2022
10	11.05.2022	1900010806	<a href="https://intranet.api.transparenciasonora.org/publico/desca">https://intranet.api.transparenciasonora.org/publico/desca</a>	SEGUNDA QUINCENA DE MAYO 2022	899,451.00	PAGADO 26 05 2022
11	13.06.2022	1900013376	<a href="https://intranet.api.transparenciasonora.org/publico/desca">https://intranet.api.transparenciasonora.org/publico/desca</a>	PRIMERA QUINCENA DE JUNIO 2022	899,451.00	PAGADO 21 06 2022
12	03.06.2022	1900013377	<a href="https://intranet.api.transparenciasonora.org/publico/desca">https://intranet.api.transparenciasonora.org/publico/desca</a>	SEGUNDA QUINCENA DE JUNIO 2022	899,451.00	PAGADO 28 06 2022
13	04.07.2022	1900015546	<a href="https://intranet.api.transparenciasonora.org/publico/desca">https://intranet.api.transparenciasonora.org/publico/desca</a>	PRIMERA QUINCENA DE JULIO 2022	899,451.00	PAGADO 15 07 2022
14	04.07.2022	1900015612	<a href="https://intranet.api.transparenciasonora.org/publico/desca">https://intranet.api.transparenciasonora.org/publico/desca</a>	SEGUNDA QUINCENA DE JULIO 2022	899,451.00	PAGADO 28 07 2022
15	03.08.2022	1900020822	<a href="https://intranet.api.transparenciasonora.org/publico/desca">https://intranet.api.transparenciasonora.org/publico/desca</a>	PRIMERA QUINCENA DE AGOSTO 2022	899,451.00	PAGADO 22 08 2022
16	03.08.2022	1900020823	<a href="https://intranet.api.transparenciasonora.org/publico/desca">https://intranet.api.transparenciasonora.org/publico/desca</a>	SEGUNDA QUINCENA DE AGOSTO 2022	899,451.00	PAGADO 24 08 2022
17	05.09.2022	1900023315	<a href="https://intranet.api.transparenciasonora.org/publico/desca">https://intranet.api.transparenciasonora.org/publico/desca</a>	PRIMERA QUINCENA DE SEPTIEMBRE 2022	899,451.00	PAGADO 23 09 2022
18	05.09.2022	1900023316	<a href="https://intranet.api.transparenciasonora.org/publico/desca">https://intranet.api.transparenciasonora.org/publico/desca</a>	SEGUNDA QUINCENA DE SEPTIEMBRE 2022	899,451.00	PAGADO 28 09 2022
19	04.10.2022	1900026059	<a href="https://intranet.api.transparenciasonora.org/publico/desca">https://intranet.api.transparenciasonora.org/publico/desca</a>	PRIMERA QUINCENA DE OCTUBRE 2022	899,451.00	PAGADA 19 10 2022
20	04.10.2022	1900026060	<a href="https://intranet.api.transparenciasonora.org/publico/desca">https://intranet.api.transparenciasonora.org/publico/desca</a>	SEGUNDA QUINCENA DE OCTUBRE 2022	899,451.00	PAGADA 26 10 2022
21	08.11.2022	1900031703	<a href="https://intranet.api.transparenciasonora.org/publico/desca">https://intranet.api.transparenciasonora.org/publico/desca</a>	PRIMERA QUINCENA DE NOVIEMBRE 2022	899,451.00	PAGADA 17 11 2022
22	08.11.2022	1900031704	<a href="https://intranet.api.transparenciasonora.org/publico/desca">https://intranet.api.transparenciasonora.org/publico/desca</a>	SEGUNDA QUINCENA DE NOVIEMBRE 2022	899,451.00	PAGADA 25 11 2022
23	06.12.2022	1900035628	<a href="https://intranet.api.transparenciasonora.org/publico/desca">https://intranet.api.transparenciasonora.org/publico/desca</a>	PRIMERA QUINCENA DE DICIEMBRE 2022	899,451.00	PAGADA 19 12 2022
24	06.12.2022	1900035629	<a href="https://intranet.api.transparenciasonora.org/publico/desca">https://intranet.api.transparenciasonora.org/publico/desca</a>	SEGUNDA QUINCENA DE DICIEMBRE 2022	899,470.00	PAGADA 19 12 2022
					<b>21,586,843.00</b>	



Sistema Estatal de Evaluación  
Análisis Programático-Presupuestal  
**INSTITUTO SONORENSE DE TRANSPARENCIA ACCESO A LA INFORMACIÓN PÚBLICA Y  
PROTECCIÓN DE DATOS PERSONALES**

TRIM IV-2022

Al 31 de Diciembre de 2022  
(PESOS)

Sigue sin cubrirse el pago correspondiente a las ordenes de pago provenientes del ejercicio 2021, que la Secretaria de Hacienda nos informó que serían mediante ADEFAS.



INSTITUTO SONORENSE DE TRANSPARENCIA ACCESO A LA INFORMACIÓN PÚBLICA  
Y PROTECCION DE DATOS PERSONALES  
**SUBSIDIOS PARA GASTO DE OPERACIÓN 2021/CUENTAS POR COBRAR**

ORDEN DE PAGO	DESCRIPCIÓN	IMPORTE	STATUS
1900008042	PRIMERA QUINCENA DE ABRIL 2021	747,838.00	PAGADURIA
1900008044	SEGUNDA QUINCENA DE ABRIL 2021	747,838.00	PAGADURIA
1900011287	PRIMERA QUINCENA DE MAYO 2021	747,838.00	PAGADURIA
1900011288	SEGUNDA QUINCENA DE MAYO 2021	747,838.00	PAGADURIA
1900013962	PRIMERA QUINCENA DE JUNIO 2021	747,838.00	PAGADURIA
1900013963	SEGUNDA QUINCENA DE JUNIO 2021	747,838.00	PAGADURIA
1900020186	PRIMERA QUINCENA DE JULIO 2021	747,838.00	PAGADURIA
1900020186	SEGUNDA QUINCENA DE JULIO 2021	747,838.00	PAGADURIA
1900023096	PRIMERA QUINCENA DE AGOSTO 2021	747,838.00	PAGADURIA
1900023097	SEGUNDA QUINCENA DE AGOSTO 2021	747,838.00	PAGADURIA
		<b>7,478,380.00</b>	

Los recursos provenientes del ejercicio fiscal 2021, es el pleno del ISTAI quien autorizó su aplicación para el ejercicio 2022, acorde a las necesidades del programa operativo anual (poa) ya que eran producto de las economías obtenidas y como orgánico autónomo, forman parte del patrimonio del mismo.

Ahora bien, las economías que resulten del ejercicio 2022, serán utilizadas en el ejercicio fiscal 2023, previa autorización del pleno del ISTAI, acorde a las necesidades del programa operativo anual (POA).

En lo correspondiente al pago de subsidios para gasto de operación para el ejercicio 2021 por parte de la Secretaria de Hacienda del Estado de Sonora, se efectuó la siguiente gestión de cobro, sumándose a este oficio lo correspondiente al subsidio del mes de diciembre de 2022.





**Sistema Estatal de Evaluación  
Análisis Programático-Presupuestal  
INSTITUTO SONORENSE DE TRANSPARENCIA ACCESO A LA INFORMACIÓN PÚBLICA Y  
PROTECCIÓN DE DATOS PERSONALES**

TRIM IV-2022

Al 31 de Diciembre de 2022  
(PESOS)



**ACUSO**

"2022: Año de la Transformación"  
OFICIO ISTAI/PRESI-275/2022

Asunto: Gestión de cobro

Hermosillo, Sonora, 09 de Diciembre del 2022

C.P. JOSÉ MANUEL QUIJADA LAMADRID  
TESORERO DEL ESTADO DE SONORA  
SECRETARIO DE HACIENDA  
P R E S E N T E.-

Por este conducto, solicito a usted muy atentamente, gire sus apreciables órdenes a quien corresponda, a efecto informarnos sobre el status para pago de los recursos que este Instituto requiere para su gasto de operación provenientes del ejercicio 2021, de las siguientes órdenes de pago:

ORDEN DE PAGO	DESCRIPCIÓN	IMPORTE	STATUS
1900000242	PRIMERA QUINCENA DE ABRIL 2021	747,838.00	PAGADURIA
1900006644	SEGUNDA QUINCENA DE ABRIL 2021	747,838.00	PAGADURIA
1900011287	PRIMERA QUINCENA DE MAYO 2021	747,838.00	PAGADURIA
1900011288	SEGUNDA QUINCENA DE MAYO 2021	747,838.00	PAGADURIA
1900015942	PRIMERA QUINCENA DE JUNIO 2021	747,838.00	PAGADURIA
1900015943	SEGUNDA QUINCENA DE JUNIO 2021	747,838.00	PAGADURIA
1900029166	PRIMERA QUINCENA DE JULIO 2021	747,838.00	PAGADURIA
1900029168	SEGUNDA QUINCENA DE JULIO 2021	747,838.00	PAGADURIA
1900032996	PRIMERA QUINCENA DE AGOSTO 2021	747,838.00	PAGADURIA
1900032997	SEGUNDA QUINCENA DE AGOSTO 2021	747,838.00	PAGADURIA
		<b>7,478,380.00</b>	

Sin otro particular, agradezco de antemano la atención que se sirva brindar al presente

Muy ATENTAMENTE,  
  
LIC. GUADALUPE TADDEI ZAVALA  
Comisionada Presidenta del ISTAI



C.c.p. Archive.

Rvó. Luis Encinas 250/pno-1, Colonia Valle Hermoso, Hermosillo, Sonora, México, C.P. 83209,  
Tel: (662) 213-1543, 213-1546 <https://transparenciasonora.org/>



Todo lo antes descrito, se turna a sesión de pleno para su aprobación correspondiente del Cuarto informe trimestral correspondiente al ejercicio 2022.

ELABORÓ:

LIC. LIZBETH GONZÁLEZ BUSTAMANTE  
DIRECTORA GENERAL DE  
ADMINISTRACIÓN

AUTORIZÓ:

LIC. GUADALUPE TADDEI ZAVALA  
COMISIONADA PRESIDENTA



**INSTITUTO SONORENSE DE TRANSPARENCIA ACCESO A LA INFORMACIÓN PÚBLICA Y PROTECCIÓN DE DATOS PERSONALES**

**AVANCE PROGRAMATICO CORRESPONDIENTE AL CUARTO TRIMESTRE 2022**

META	DESCRIPCIÓN DE LA META	UNIDAD DE MEDIDA	PROGRAMA ANUAL	METAS PROGRAMADAS				METAS REALIZADAS				TOTAL ACUMULADO	AVANCE %
				I	II	III	IV	I	II	III	IV		
1	Taller de capacitación al personal que integra el Instituto	Curso	7	2	1	1	3	3	5	2	2	12	171.43%
2	Reunión de capacitación obligatoria para sujetos obligados de conformidad con los Lineamientos Generales.	Curso	22	0	11	0	11	9	0	0	8	17	77.27%
3	Capacitación sobre información pública a Partidos Políticos, Universidades y Sociedad Civil Organizada.	curso	18	5	5	3	5	5	5	4	4	18	100.00%
4	Reunión de capacitación complementaria a solicitud de sujetos obligados.	curso	25	6	6	7	6	7	6	11	8	32	128.00%
5	Programa de difusión de la Cultura de la Transparencia en medios de comunicación.	Programa	9	0	3	3	3	0	3	3	3	9	100.00%



AVANCE PROGRAMATICO CORRESPONDIENTE AL CUARTO TRIMESTRE 2022

META	DESCRIPCIÓN DE LA META	UNIDAD DE MEDIDA	PROGRAMA ANUAL	METAS PROGRAMADAS				METAS REALIZADAS				TOTAL ACUMULADO	AVANCE %
				I	II	III	IV	I	II	III	IV		
6	Producción, Diseño y Distribución de publicación impresa (folletería, libros, revistas)	Programa	12	3	3	3	3	3	3	3	3	12	100.00%
7	Actividades culturales y educativas tendientes a fomentar la cultura de la Transparencia, dirigidas al público juvenil e infantil, principalmente en Universidades y Escuelas Públicas.	Actividades	20	3	5	7	5	0	0	18	2	20	100.00%
8	Red de Municipios Transparentes	Informe	4	1	1	1	1	1	1	1	1	4	100.00%
9	Actualización y mantenimiento del Portal ISTAI	Informe	4	1	1	1	1	1	1	1	1	4	100.00%
10	Atención y soporte a usuarios internos y externos.	Servicios	60	15	15	15	15	34	40	27	32	133	221.67%
11	Desarrollo de sistemas en red	Sistemas	2	1	0	1	0	0	3	0	0	3	150.00%



**INSTITUTO SONORENSE DE TRANSPARENCIA ACCESO A LA INFORMACIÓN PÚBLICA Y PROTECCIÓN DE DATOS PERSONALES**

**AVANCE PROGRAMATICO CORRESPONDIENTE AL CUARTO TRIMESTRE 2022**

META	DESCRIPCIÓN DE LA META	UNIDAD DE MEDIDA	PROGRAMA ANUAL	METAS PROGRAMADAS				METAS REALIZADAS				TOTAL ACUMULADO	AVANCE %
				I	II	III	IV	I	II	III	IV		
12	Modernizar la infraestructura Tecnológica de ISTAI	Actividades	10	3	2	3	2	3	10	3	5	21	210.00%
13	Operación de la Plataforma Nacional de Transparencia	sistema	12	3	3	3	3	3	3	3	3	12	100.00%
14	Vigilar el cumplimiento de las obligaciones que impone la Ley de Transparencia del estado de Sonora, derivado de verificaciones de la publicación de información Pública de sujetos obligados en la Plataforma Nacional de Transparencia y en sus páginas web.	Informe	2	0	1	0	1	0	1	0	1	2	100.00%
15	Discutir la actualización de los Lineamientos Generales y reglamento interior existentes.	Documento	1	0	0	0	1	0	0	0	0	0	0.00%



**INSTITUTO SONORENSE DE TRANSPARENCIA ACCESO A LA INFORMACIÓN PÚBLICA Y PROTECCIÓN DE DATOS PERSONALES**

**AVANCE PROGRAMATICO CORRESPONDIENTE AL CUARTO TRIMESTRE 2022**

META	DESCRIPCIÓN DE LA META	UNIDAD DE MEDIDA	PROGRAMA ANUAL	METAS PROGRAMADAS				METAS REALIZADAS				TOTAL ACUMULADO	AVANCE %
				I	II	III	IV	I	II	III	IV		
16	Elaborar informes y estadísticas referentes al cumplimiento de resolución de recursos de revisión y denuncias	Informe	4	1	1	1	1	1	1	1	1	4	100.00%
17	Informe Anual de labores y ponencias.	Informe	1	1	0	0	0	1	0	0	0	1	100.00%
18	Llevar a Cabo Sesiones de Pleno	Sesión	36	9	9	9	9	12	14	8	9	43	119.44%
19	Recepción, estudio, análisis y resolución de recursos de revisión y de Protección de Datos Personales	Recurso	502	107	145	150	100	247	247	382	151	1027	204.58%
20	Recepción, estudio, análisis y resolución de Denuncias por violaciones a la Información Pública Básica	Denuncia	70	19	18	17	16	26	32	17	19	94	134.29%
21	Llevar a cabo visitas a Instituciones de Transparencia en otras entidades.	Reuniones	9	0	3	3	3	0	2	0	5	7	77.78%
22	Realizar visitas de seguimiento con sujetos obligados	Reunión	25	8	4	5	8	8	4	5	8	25	100.00%



**INSTITUTO SONORENSE DE TRANSPARENCIA ACCESO A LA INFORMACIÓN PÚBLICA Y PROTECCIÓN DE DATOS PERSONALES**

**AVANCE PROGRAMATICO CORRESPONDIENTE AL CUARTO TRIMESTRE 2022**

META	DESCRIPCIÓN DE LA META	UNIDAD DE MEDIDA	PROGRAMA ANUAL	METAS PROGRAMADAS				METAS REALIZADAS				TOTAL ACUMULADO	AVANCE %
				I	II	III	IV	I	II	III	IV		
23	Celebración y refrendo de convenios con sujetos obligados y sociedad civil que generen aprovechamiento para el objetivo específico a fin de fortalecer el derecho de acceso a la información pública	Convenio	8	2	2	2	2	1	0	2	5	8	100.00%
24	Seguimiento de convenios con entes públicos y privados	Actividades	32	8	8	8	8	8	7	8	9	32	100.00%
25	Elaboración de: información financiera, informes trimestrales, Proyecto de Presupuesto de Egresos, y Cuenta Pública.	Documento	17	4	5	5	3	4	5	5	3	17	100.00%
26	Llevar a Cabo Sesiones de Comité de Transparencia	Sesión	12	3	3	3	3	3	3	3	3	12	100.00%
27	Solicitudes de acceso a la información pública recibidas y atendidas por unidad de enlace ISTAI	Solicitud	3000	700	900	800	600	266	358	1007	589	2220	74.00%



**AVANCE PROGRAMATICO CORRESPONDIENTE AL CUARTO TRIMESTRE 2022**

META	DESCRIPCIÓN DE LA META	UNIDAD DE MEDIDA	PROGRAMA ANUAL	METAS PROGRAMADAS				METAS REALIZADAS				TOTAL ACUMULADO	AVANCE %
				I	II	III	IV	I	II	III	IV		
28	Realizar auditorías internas, necesarias para el cumplimiento de la normatividad.	Programa	12	3	3	3	3	3	3	3	3	12	100.00%
29	Verificación del cumplimiento de solventaciones de observaciones derivadas de las auditorías internas y externas practicadas al ISTAI.	Informe	2	0	1	0	1	0	1	0	1	2	100.00%
30	Formación de Usuarios focalizados	Cursos	4	1	1	1	1	0	2	1	1	4	100.00%
31	Gobierno Abierto, Co Creación	Programa	12	3	3	3	3	3	3	3	3	12	100.00%
32	Asegurar la legalidad y certeza jurídica de los actos del ISTAI	Actuaciones	12	3	3	3	3	12	7	9	0	28	233.33%

*(Firma)*  
ELABORÓ:  
**LIC. LIZBETH SABINA GONZÁLEZ BUSTAMANTE**  
DIRECTORA GENERAL DE ADMINISTRACIÓN

*(Firma)*  
AUTORIZÓ:  
**LIC. GUADALUPE TADDEI ZAVALA**  
COMISIONADA PRESIDENTA