

OFICIO ISTAI/PRESI-19/2023

Asunto: informe financiero Enero de 2023.

Hermosillo, Sonora, 10 de Febrero de 2023.

DR. CARLOS GERMAN PALAFOX MOYLLERS
SUBSECRETARIO DE EGRESOS
DE LA SECRETARIA DE HACIENDA
P R E S E N T E.-

En cumplimiento a lo que dispone el Art.117 del Reglamento de la Ley de Presupuesto de Egresos, Contabilidad Gubernamental y Gasto Público, adjunto al presente, originales del informe financiero correspondiente al mes de Enero del ejercicio 2023.

Sin otro particular, agradezco de antemano la atención que se sirva brindar al presente.

GOBIERNO DEL ESTADO DE SONORA
SECRETARIA DE HACIENDA
RECIBIDO
10 FEB 2023
d 10-30
SUBSECRETARIA DE EGRESOS

ATENTAMENTE:


LIC. GUADALUPE TADDEI ZAVALA
Comisionada Presidenta del ISTAI

C.c.p. Archivo/LSGB



INSTITUTO SONORENSE DE TRANSPARENCIA SONORA

Estado de Situación Financiera

Al 31/ene./2023

(Cifras en Pesos)

Usr: Contador

Rep: rptEstadoSituacionFinanciera_ant

Fecha y | 09/feb./2023

hora de Impresión | 02:48 p. m.

	<u>2023</u>	<u>2022</u>		<u>2023</u>	<u>2022</u>
ACTIVO			PASIVO		
<u>ACTIVO CIRCULANTE</u>	<u>\$12,177,959.71</u>	<u>\$11,419,744.02</u>	<u>PASIVO CIRCULANTE</u>	<u>\$251,753.18</u>	<u>\$368,369.63</u>
EFFECTIVO Y EQUIVALENTES	\$12,106,709.70	\$11,419,744.02	CUENTAS POR PAGAR A CORTO PLAZO	\$251,753.18	\$368,369.63
DERECHOS A RECIBIR EFECTIVO O EQUIVALENTES	\$71,250.01	\$0.00	Total de Pasivos Circulantes	\$251,753.18	\$368,369.63
Total de Activos Circulantes	\$12,177,959.71	\$11,419,744.02	<u>PASIVO NO CIRCULANTE</u>	<u>\$0.00</u>	<u>\$0.00</u>
<u>ACTIVO NO CIRCULANTE</u>	<u>\$1,138,274.23</u>	<u>\$1,157,589.21</u>	Total del Pasivo	\$251,753.18	\$368,369.63
BIENES MUEBLES	\$2,249,587.63	\$2,249,587.63	HACIENDA PÚBLICA/ PATRIMONIO		
ACTIVOS INTANGIBLES	\$160,339.56	\$160,339.56	<u>HACIENDA PÚBLICA/PATRIMONIO CONTRIBUIDO</u>	<u>\$293,875.32</u>	<u>\$293,875.32</u>
DEPRECIACIÓN, DETERIORO Y AMORTIZACIÓN ACUMULADA	-\$1,271,652.96	-\$1,252,337.98	DONACIONES DE CAPITAL	\$293,875.32	\$293,875.32
Total de Activos No Circulantes	\$1,138,274.23	\$1,157,589.21	<u>HACIENDA PÚBLICA /PATRIMONIO GENERADO</u>	<u>\$12,770,605.44</u>	<u>\$11,915,088.28</u>
			RESULTADOS DEL EJERCICIO (AHORRO/ DESAHORRO)	\$855,517.16	\$4,102,507.16
Total del Activo	\$13,316,233.94	\$12,577,333.23	RESULTADOS DE EJERCICIOS ANTERIORES	\$16,817,108.69	\$12,714,601.53
			RECTIFICACIONES DE RESULTADOS DE EJERCICIOS ANTERIORES	-\$4,902,020.41	-\$4,902,020.41
			<u>EXCESO O INSUFICIENCIA EN LA ACTUALIZACIÓN DE LA HACIENDA PÚBLICA</u>	<u>\$0.00</u>	<u>\$0.00</u>
			Total Hacienda Pública/Patrimonio	\$13,064,480.76	\$12,208,963.60
			Total del Pasivo y Hacienda Pública/Patrimonio	\$13,316,233.94	\$12,577,333.23





Usu: Contador
Rep: rptEstadoSituacionFinanciera_ant

INSTITUTO SONORENSE DE TRANSPARENCIA SONORA

Estado de Situación Financiera

Al 31/ene./2023

(Cifras en Pesos)

Fecha y | 09/feb./2023

hora de Impresión | 02:48 p. m.

	<u>2023</u>	<u>2022</u>
CUENTAS DE ORDEN CONTABLES		
<u>VALORES</u>	<u>\$0.00</u>	<u>\$0.00</u>
<u>EMISIÓN DE OBLIGACIONES</u>	<u>\$0.00</u>	<u>\$0.00</u>
<u>AVALES Y GARANTÍAS</u>	<u>\$0.00</u>	<u>\$0.00</u>
<u>JUICIOS</u>	<u>\$0.00</u>	<u>\$0.00</u>
<u>INVERSIÓN MEDIANTE PROYECTOS PARA PRESTACIÓN DE</u>	<u>\$0.00</u>	<u>\$0.00</u>
<u>BIENES CONCESIONADOS O EN COMODATO</u>	<u>\$0.00</u>	<u>\$0.00</u>





INSTITUTO SONORENSE DE TRANSPARENCIA SONORA

Estado de Situación Financiera

Al 31/ene./2023

(Cifras en Pesos)

Usu: Contador

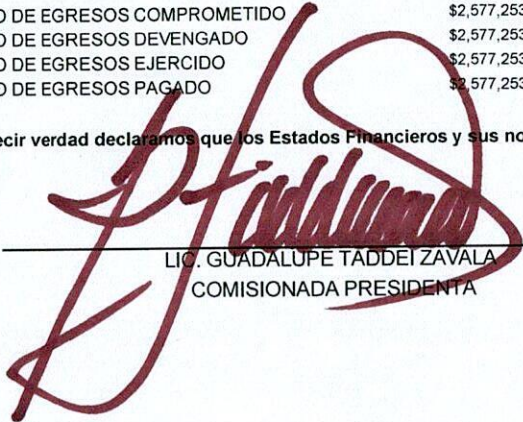
Rep: rptEstadoSituacionFinanciera_ant

Fecha y 09/feb./2023


hora de Impresión 02:48 p. m.

	<u>2023</u>	<u>2022</u>
CUENTAS DE ORDEN PRESUPUESTARIAS		
LEY DE INGRESOS		
LEY DE INGRESOS ESTIMADA	\$49,209,593.00	\$48,518,814.00
LEY DE INGRESOS POR EJECUTAR	\$45,757,507.19	\$96,151,125.25
MODIFICACIONES A LA LEY DE INGRESOS ESTIMADA	\$0.00	\$172,625,474.19
LEY DE INGRESOS DEVENGADA	\$3,452,085.81	\$124,993,162.94
LEY DE INGRESOS RECAUDADA	\$3,452,085.81	\$124,993,162.94
PRESUPUESTO DE EGRESOS		
PRESUPUESTO DE EGRESOS APROBADO	\$49,209,593.00	\$48,518,814.00
PRESUPUESTO DE EGRESOS POR EJERCER	\$46,632,339.33	\$13,516,836.55
MODIFICACIONES AL PRESUPUESTO DE EGRESOS APRC	\$0.00	\$86,364,684.09
PRESUPUESTO DE EGRESOS COMPROMETIDO	\$2,577,253.67	\$121,366,661.54
PRESUPUESTO DE EGRESOS DEVENGADO	\$2,577,253.67	\$121,366,661.54
PRESUPUESTO DE EGRESOS EJERCIDO	\$2,577,253.67	\$121,366,661.54
PRESUPUESTO DE EGRESOS PAGADO	\$2,577,253.67	\$121,366,661.54

"Bajo protesta de decir verdad declaramos que los Estados Financieros y sus notas, son razonablemente correctos y son responsabilidad del emisor"



LIC. GUADALUPE TADDEI ZAVALA
COMISIONADA PRESIDENTA



LIC. LIZBETH CABINA GONZALEZ BUSTAMANTE
DIRECTORA GENERAL DE ADMINISTRACION





**INSTITUTO SONORENSE DE TRANSPARENCIA
SONORA**

Estado Analítico del Ejercicio del Presupuesto de Egresos

Clasificación Económica (por Tipo de Gasto)

Del 01/ene./2023 Al 31/ene./2023

Fecha y 09/feb./2023

hora de Impresión 02:47 p. m.

Usr: Contador

Rep: rptEstadoPresupuestoEgresos_CL2

Concepto	Egresos					
	Aprobado	Ampliaciones / (Reducciones)	Modificado	Devengado	Pagado	Subejercicio
	1	2	3=(1+2)	4	5	6 = (3 - 4)
Gasto Corriente	\$48,525,055.75	\$0.00	\$48,525,055.75	\$2,577,253.67	\$2,577,253.67	\$45,947,802.08
Gasto de Capital	\$684,537.25	\$0.00	\$684,537.25	\$0.00	\$0.00	\$684,537.25
Total del Gasto	\$49,209,593.00	\$0.00	\$49,209,593.00	\$2,577,253.67	\$2,577,253.67	\$46,632,339.33

[Handwritten signature in red ink]

LIC. GUADALUPE TADDEI ZAVALA

COMISIONADA PRESIDENTA

[Handwritten signature in blue ink]

LIC. LIZBETH SABINA GONZALEZ BUSTAMANTE

DIRECTORA GENERAL DE ADMINISTRACION





INSTITUTO SONORENSE DE TRANSPARENCIA SONORA

Estado Analítico del Ejercicio del Presupuesto de Egresos
Clasificación Administrativa - Sector Paraestatal
| Del 01/ene./2023 Al 31/ene./2023

Usu: Contador
Rep: rptEstadoPresupuestoEgresos_UA3_GB_SC

Fecha y hora de Impresión | 09/feb./2023
02:47 p. m.

Concepto	Egresos					
	Aprobado	Ampliaciones / (Reducciones)	Modificado	Devengado	Pagado	Subejercicio
	1	2	3=(1+2)	4	5	6 = (3 - 4)

LIC. GUADALUPE TADDET ZAVALA
COMISIONADA PRESIDENTA

LIC. LIZBETH SABINA GONZALEZ BUSTAMANTE
DIRECTORA GENERAL DE ADMINISTRACION





**INSTITUTO SONORENSE DE TRANSPARENCIA
SONORA**

Estado Analítico del Ejercicio del Presupuesto de Egresos
Clasificación Administrativa - Orden de Gobierno
| Del 01/ene./2023 Al 31/ene./2023


Fecha y | 09/feb./2023

hora de Impresión | 02:46 p. m.


Usu: Contador

Rep: rptEstadoPresupuestoEgresos_UA3_GB_SC

Concepto	Egresos					
	Aprobado	Ampliaciones / (Reducciones)	Modificado	Devengado	Pagado	Subejercicio
	1	2	3=(1+2)	4	5	6 = (3 - 4)
ÓRGANOS AUTÓNOMOS	\$49,209,593.00	\$0.00	\$49,209,593.00	\$2,577,253.67	\$2,577,253.67	\$46,632,339.33
TOTAL DEL GASTO	\$49,209,593.00	\$0.00	\$49,209,593.00	\$2,577,253.67	\$2,577,253.67	\$46,632,339.33



LIC. GUADALUPE TADDEI ZAVALA
COMISIONADA PRESIDENTA



LIC. LIZBETH SABINA GONZALEZ BUSTAMANTE
DIRECTORA GENERAL DE ADMINISTRACION





**INSTITUTO SONORENSE DE TRANSPARENCIA
SONORA**

Estado Analítico del Ejercicio del Presupuesto de Egresos

Clasificación Funcional (Finalidad y Función)

| Del 01/ene./2023 Al 31/ene./2023

Fecha y 09/feb./2023

hora de Impresión 02:46 p. m.

Usr: Contador

Rep: rptEstadoPresupuestoEgresos_FN3

Concepto	Egresos					
	Aprobado	Ampliaciones / (Reducciones)	Modificado	Devengado	Pagado	Subejercicio
	1	2	3=(1+2)	4	5	6 = (3 - 4)
GOBIERNO	\$49,209,593.00	\$0.00	\$49,209,593.00	\$2,577,253.67	\$2,577,253.67	\$46,632,339.33
OTROS SERVICIOS GENERALES	\$49,209,593.00	\$0.00	\$49,209,593.00	\$2,577,253.67	\$2,577,253.67	\$46,632,339.33
Total del Gasto	\$49,209,593.00	\$0.00	\$49,209,593.00	\$2,577,253.67	\$2,577,253.67	\$46,632,339.33

[Handwritten signature in red ink]
 LIC. GUADALUPE TADDEI ZAVALA
 COMISIONADA PRESIDENTA

[Handwritten signature in blue ink]
 LIC. LIZBETH SABINA GONZALEZ BUSTAMANTE
 DIRECTORA GENERAL DE ADMINISTRACION





**INSTITUTO SONORENSE DE TRANSPARENCIA
SONORA**


**Gasto por Categoría Programática
Del 01/ene./2023 Al 31/ene./2023**

Usr: Contador
Rep: rptEstadoPresupuestoEgresos_PC

Fecha y hora de Impresión | 09/feb./2023
02:45 p. m.

Concepto	Egresos					Subejercicio 6 = (3 - 4)
	Aprobado	Ampliaciones / (Reducciones)	Modificado	Devengado	Pagado	
	1	2	3=(1+2)	4	5	
Programas						
Desempeño de las Funciones						
Regulación y supervisión	\$49,209,593.00	\$0.00	\$49,209,593.00	\$2,577,253.67	\$2,577,253.67	\$46,632,339.33
Total del Gasto	\$49,209,593.00	\$0.00	\$49,209,593.00	\$2,577,253.67	\$2,577,253.67	\$46,632,339.33


LIC. GUADALUPE TADDEI ZAVALA
COMISIONADA PRESIDENTA


LIC. LIZBETH SABINA GONZALEZ BUSTAMANTE
DIRECTORA GENERAL DE ADMINISTRACION





INSTITUTO SONORENSE DE TRANSPARENCIA SONORA

Estado Analítico del Ejercicio del Presupuesto de Egresos

Clasificación por Objeto del Gasto (Capítulo y Concepto)

| Del 01/ene./2023 Al 31/ene./2023

Fecha y 09/feb./2023

hora de Impresión 02:44 p. m.

Usr: Contador
Rep: rptEstadoPresupuestoEgresos_CP_CTO

Concepto	Egresos					
	Aprobado	Ampliaciones / (Reducciones)	Modificado	Devengado	Pagado	Subejercicio
	1	2	3=(1+2)	4	5	6 = (3 - 4)
SERVICIOS PERSONALES	\$30,681,719.05	\$0.00	\$30,681,719.05	\$1,955,441.68	\$1,955,441.68	\$28,726,277.37
REMUNERACIONES AL PERSONAL DE CARÁCTER PERMANENTE	\$8,087,095.55	\$0.00	\$8,087,095.55	\$657,361.32	\$657,361.32	\$7,429,734.23
REMUNERACIONES ADICIONALES Y ESPECIALES	\$11,013,006.96	\$0.00	\$11,013,006.96	\$734,972.46	\$734,972.46	\$10,278,034.50
SEGURIDAD SOCIAL	\$6,332,252.76	\$0.00	\$6,332,252.76	\$484,409.10	\$484,409.10	\$5,847,843.66
OTRAS PRESTACIONES SOCIALES Y ECONOMICAS	\$4,203,648.00	\$0.00	\$4,203,648.00	\$78,698.80	\$78,698.80	\$4,124,949.20
PREVISIONES	\$1,045,715.78	\$0.00	\$1,045,715.78	\$0.00	\$0.00	\$1,045,715.78
MATERIALES Y SUMINISTROS	\$1,556,690.92	\$0.00	\$1,556,690.92	\$67,901.90	\$67,901.90	\$1,488,789.02
MATERIALES DE ADMINISTRACIÓN, EMISIÓN DE DOCUMENTOS Y ARTÍCULOS	\$887,319.25	\$0.00	\$887,319.25	\$30,112.00	\$30,112.00	\$857,207.25
ALIMENTOS Y UTENSILIOS	\$74,052.95	\$0.00	\$74,052.95	\$6,745.90	\$6,745.90	\$67,307.05
MATERIALES Y ARTICULOS DE CONSTRUCCION Y DE REPARACION	\$11,364.00	\$0.00	\$11,364.00	\$0.00	\$0.00	\$11,364.00
PRODUCTOS QUIMICOS, FARMACEUTICOS Y DE LABORATORIO	\$2,412.00	\$0.00	\$2,412.00	\$0.00	\$0.00	\$2,412.00
COMBUSTIBLES, LUBRICANTES Y ADITIVOS	\$558,408.00	\$0.00	\$558,408.00	\$31,044.00	\$31,044.00	\$527,364.00
HERRAMIENTAS, REFACCIONES Y ACCESORIOS MENORES	\$23,134.72	\$0.00	\$23,134.72	\$0.00	\$0.00	\$23,134.72
SERVICIOS GENERALES	\$16,286,645.78	\$0.00	\$16,286,645.78	\$553,910.09	\$553,910.09	\$15,732,735.69
SERVICIOS BASICOS	\$576,081.43	\$0.00	\$576,081.43	\$6,540.17	\$6,540.17	\$569,541.26
SERVICIO DE ARRENDAMIENTO	\$1,564,062.00	\$0.00	\$1,564,062.00	\$105,858.00	\$105,858.00	\$1,458,204.00
SERVICIOS PROFESIONALES, CIENTIFICOS, TECNICOS Y OTROS SERVICIOS	\$4,570,420.97	\$0.00	\$4,570,420.97	\$339,423.78	\$339,423.78	\$4,230,997.19
SERVICIOS FINANCIEROS, BANCARIOS Y COMERCIALES	\$110,136.00	\$0.00	\$110,136.00	\$9,998.16	\$9,998.16	\$100,137.84
SERVICIOS DE INSTALACION, REPARACION, MANTENIMIENTO Y CONSERVACION	\$387,471.48	\$0.00	\$387,471.48	\$40,859.00	\$40,859.00	\$346,612.48
SERVICIOS DE COMUNICACION SOCIAL Y PUBLICIDAD	\$4,354,512.06	\$0.00	\$4,354,512.06	\$0.00	\$0.00	\$4,354,512.06
SERVICIOS DE TRASLADO Y VIATICOS	\$3,063,672.00	\$0.00	\$3,063,672.00	\$7,100.00	\$7,100.00	\$3,056,572.00
SERVICIOS OFICIALES	\$1,226,513.84	\$0.00	\$1,226,513.84	\$0.00	\$0.00	\$1,226,513.84
OTROS SERVICIOS GENERALES	\$433,776.00	\$0.00	\$433,776.00	\$44,130.98	\$44,130.98	\$389,645.02
BIENES MUEBLES, INMUEBLES E INTAGIBLES	\$684,537.25	\$0.00	\$684,537.25	\$0.00	\$0.00	\$684,537.25
MOBILIARIO Y EQUIPO DE ADMINISTRACION	\$563,494.00	\$0.00	\$563,494.00	\$0.00	\$0.00	\$563,494.00
MOBILIARIO Y EQUIPO EDUCACIONAL Y RECREATIVO	\$38,291.04	\$0.00	\$38,291.04	\$0.00	\$0.00	\$38,291.04
MAQUINARIA, OTROS EQUIPOS Y HERRAMIENTAS	\$13,894.21	\$0.00	\$13,894.21	\$0.00	\$0.00	\$13,894.21
ACTIVOS INTANGIBLES	\$68,858.00	\$0.00	\$68,858.00	\$0.00	\$0.00	\$68,858.00
Total del Gasto	\$49,209,593.00	\$0.00	\$49,209,593.00	\$2,577,253.67	\$2,577,253.67	\$46,632,339.33



INSTITUTO SONORENSE DE TRANSPARENCIA SONORA

Estado Analítico del Ejercicio del Presupuesto de Egresos Clasificación por Objeto del Gasto (Capítulo y Concepto)

Usr: Contador
Rep: rptEstadoPresupuestoEgresos_CP_CTO

Del 01/ene./2023 Al 31/ene./2023

Fecha y hora de Impresión | 09/feb./2023
02:44 p. m.

Concepto	Egresos					
	Aprobado	Ampliaciones / (Reducciones)	Modificado	Devengado	Pagado	Subejercicio
	1	2	3=(1+2)	4	5	6 = (3 - 4)

LIC. GUADALUPE TADDEI ZAVALA
COMISIONADA PRESIDENTA

LIC. LIZBETH SABINA GONZALEZ BUSTAMANTE
DIRECTORA GENERAL DE ADMINISTRACION





INSTITUTO SONORENSE DE TRANSPARENCIA SONORA

Estado de Flujos de Efectivo

Del 01/ene/2023 Al 31/ene./2023

(Cifras en Pesos)

Usr: Contador

Rep: rptEstadoFlujosEfectivo

Fecha y hora de Impresión 09/feb./2023
02:44 p. m.

Concepto	2023	2022
FLUJOS DE EFECTIVO DE LAS ACTIVIDADES DE OPERACIÓN		
ORIGEN	\$3,452,085.81	\$124,993,162.94
IMPUESTOS	\$0.00	\$0.00
CUOTAS Y APORTACIONES DE SEGURIDAD SOCIAL	\$0.00	\$0.00
CONTRIBUCIONES DE MEJORAS	\$0.00	\$0.00
DERECHOS	\$0.00	\$0.00
PRODUCTOS	\$33,701.85	\$281,684.15
APROVECHAMIENTOS	\$0.00	\$0.00
INGRESOS POR VENTA DE BIENES Y PRESTACIÓN DE SERVICIOS	\$0.00	\$0.00
PARTICIPACIONES, APORTACIONES, CONVENIOS, INCENTIVOS DERIVADOS DE LA COLABORACIÓN FISCAL Y FONDOS DISTINTOS DE APORTACIONES	\$0.00	\$0.00
TRANSFERENCIAS, ASIGNACIONES, SUBSIDIOS Y SUBVENCIONES, Y PENSIONES Y JUBILACIONES	\$3,418,383.96	\$124,711,478.79
OTROS ORIGENES DE OPERACIÓN	\$0.00	\$0.00
APLICACIÓN	\$2,765,120.13	\$120,931,522.06
SERVICIOS PERSONALES	\$1,955,441.68	\$111,090,537.28
MATERIALES Y SUMINISTROS	\$67,901.90	\$1,243,548.07
SERVICIOS GENERALES	\$553,910.09	\$8,417,453.08
TRANSFERENCIAS INTERNAS Y ASIGNACIONES AL SECTOR PUBLICO	\$0.00	\$0.00
TRANSFERENCIAS AL RESTO DEL SECTOR PUBLICO	\$0.00	\$0.00
SUBSIDIOS Y SUBVENCIONES	\$0.00	\$0.00
AYUDAS SOCIALES	\$0.00	\$0.00
PENSIONES Y JUBILACIONES	\$0.00	\$0.00
TRANSFERENCIAS A FIDEICOMISOS, MANDATOS Y OTROS ANALOGOS	\$0.00	\$0.00
TRANSFERENCIAS A LA SEGURIDAD SOCIAL	\$0.00	\$0.00
DONATIVOS	\$0.00	\$0.00
TRANSFERENCIAS AL EXTERIOR	\$0.00	\$0.00
PARTICIPACIONES	\$0.00	\$0.00
APORTACIONES	\$0.00	\$0.00
CONVENIOS	\$0.00	\$0.00
OTRAS APLICACIONES DE OPERACIÓN	\$187,866.46	\$179,983.63
FLUJOS NETOS DE EFECTIVO POR ACTIVIDADES DE OPERACIÓN	\$686,965.68	\$4,061,640.88
FLUJOS DE EFECTIVO DE LAS ACTIVIDADES DE INVERSIÓN		
ORIGEN	\$0.00	\$0.00
BIENES INMUEBLES, INFRAESTRUCTURA Y CONSTRUCCIONES EN PROCESO	\$0.00	\$0.00
BIENES MUEBLES	\$0.00	\$0.00
OTROS ORIGENES DE INVERSIÓN	\$0.00	\$0.00
APLICACIÓN	\$0.00	\$615,123.11
BIENES INMUEBLES, INFRAESTRUCTURA Y CONSTRUCCIONES EN PROCESO	\$0.00	\$0.00
BIENES MUEBLES	\$0.00	\$615,123.11
OTRAS APLICACIONES DE INVERSIÓN	\$0.00	\$0.00
FLUJOS NETOS DE EFECTIVO POR ACTIVIDADES DE INVERSIÓN	\$0.00	-\$615,123.11
FLUJOS DE EFECTIVO DE LAS ACTIVIDADES DE FINANCIAMIENTO		
ORIGEN	\$0.00	\$0.00
ENDEUDAMIENTO NETO	\$0.00	\$0.00
INTERNO	\$0.00	\$0.00
EXTERNO	\$0.00	\$0.00
OTROS ORIGENES DE FINANCIAMIENTO	\$0.00	\$0.00
APLICACIÓN	\$0.00	\$0.00
SERVICIOS DE LA DEUDA	\$0.00	\$0.00
INTERNO	\$0.00	\$0.00
EXTERNO	\$0.00	\$0.00
OTRAS APLICACIONES DE FINANCIAMIENTO	\$0.00	\$0.00
FLUJOS NETOS DE EFECTIVO POR ACTIVIDADES DE FINANCIAMIENTO	\$0.00	\$0.00
INCREMENTO/DISMINUCIÓN NETA EN EL EFECTIVO Y EQUIVALENTES AL EFECTIVO	\$686,965.68	\$3,446,517.77
EFECTIVO Y EQUIVALENTES AL EFECTIVO AL INICIO DEL EJERCICIO	\$11,419,744.02	\$7,973,226.25



**INSTITUTO SONORENSE DE TRANSPARENCIA
SONORA**

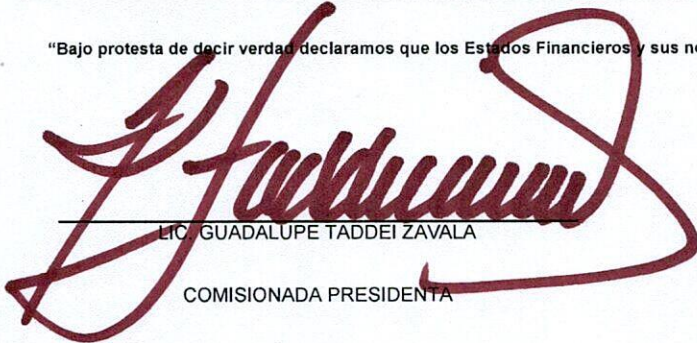
Estado de Flujos de Efectivo
Del 01/ene/2023 Al 31/ene./2023
(Cifras en Pesos)

Usr: Contador
Rep: rptEstadoFlujosEfectivo


Fecha y hora de Impresión | 09/feb./2023
02:44 p. m.

Concepto	2023	2022
EFFECTIVO Y EQUIVALENTES AL EFFECTIVO AL FINAL DEL EJERCICIO	\$12,106,709.70	\$11,419,744.02

"Bajo protesta de decir verdad declaramos que los Estados Financieros y sus notas, son razonablemente correctos y son responsabilidad del emisor".



LIC. GUADALUPE TADDEI ZAVALA
COMISIONADA PRESIDENTA



LIC. LIZBETH SABINA GONZALEZ BUSTAMANTE
DIRECTORA GENERAL DE ADMINISTRACION





INSTITUTO SONORENSE DE TRANSPARENCIA SONORA

Estado de Cambios en la Situación Financiera

Del 01/ene./2023 Al 31/ene./2023

(Cifras en Pesos)

Usr: Contador

Rep: rptEstadoCambiosSituacionFinanciera

Fecha y hora de Impresión 09/feb./2023 02:43 p. m.

Concepto	Origen	Aplicación
ACTIVO	\$19,314.98	\$758,215.69
ACTIVO CIRCULANTE	\$0.00	\$758,215.69
EFFECTIVO Y EQUIVALENTES	\$0.00	\$686,965.68
DERECHOS A RECIBIR EFECTIVO O EQUIVALENTES	\$0.00	\$71,250.01
DERECHOS A RECIBIR BIENES O SERVICIOS	\$0.00	\$0.00
INVENTARIOS	\$0.00	\$0.00
ALMACENES	\$0.00	\$0.00
ESTIMACIÓN POR PÉRDIDA O DETERIORO DE ACTIVOS CIRCULANTES	\$0.00	\$0.00
OTROS ACTIVOS CIRCULANTES	\$0.00	\$0.00
ACTIVO NO CIRCULANTE	\$19,314.98	\$0.00
INVERSIONES FINANCIERAS A LARGO PLAZO	\$0.00	\$0.00
DERECHOS A RECIBIR EFECTIVO O EQUIVALENTES A LARGO PLAZO	\$0.00	\$0.00
BIENES INMUEBLES, INFRAESTRUCTURA Y CONSTRUCCIONES EN PROCESO	\$0.00	\$0.00
BIENES MUEBLES	\$0.00	\$0.00
ACTIVOS INTANGIBLES	\$0.00	\$0.00
DEPRECIACIÓN, DETERIORO Y AMORTIZACIÓN ACUMULADA DE BIENES	\$19,314.98	\$0.00
ACTIVOS DIFERIDOS	\$0.00	\$0.00
ESTIMACIÓN POR PÉRDIDA O DETERIORO DE ACTIVOS NO CIRCULANTES	\$0.00	\$0.00
OTROS ACTIVOS NO CIRCULANTES	\$0.00	\$0.00
PASIVO	\$0.00	\$116,616.45
PASIVO CIRCULANTE	\$0.00	\$116,616.45
CUENTAS POR PAGAR A CORTO PLAZO	\$0.00	\$116,616.45
DOCUMENTOS POR PAGAR A CORTO PLAZO	\$0.00	\$0.00
PORCIÓN A CORTO PLAZO DE LA DEUDA PÚBLICA A LARGO PLAZO	\$0.00	\$0.00
TÍTULOS Y VALORES A CORTO PLAZO	\$0.00	\$0.00
PASIVOS DIFERIDOS A CORTO PLAZO	\$0.00	\$0.00
FONDOS Y BIENES DE TERCEROS EN GARANTÍA Y/O ADMINISTRACIÓN A CORTO PLAZO	\$0.00	\$0.00
PROVISIONES A CORTO PLAZO	\$0.00	\$0.00
OTROS PASIVOS A CORTO PLAZO	\$0.00	\$0.00
PASIVO NO CIRCULANTE	\$0.00	\$0.00
CUENTAS POR PAGAR A LARGO PLAZO	\$0.00	\$0.00
DOCUMENTOS POR PAGAR A LARGO PLAZO	\$0.00	\$0.00
DEUDA PÚBLICA A LARGO PLAZO	\$0.00	\$0.00
PASIVOS DIFERIDOS A LARGO PLAZO	\$0.00	\$0.00
FONDOS Y BIENES DE TERCEROS EN GARANTÍA Y/O ADMINISTRACIÓN A LARGO PLAZO	\$0.00	\$0.00
PROVISIONES A LARGO PLAZO	\$0.00	\$0.00
HACIENDA PÚBLICA/ PATRIMONIO	\$4,102,507.16	\$3,246,990.00
HACIENDA PÚBLICA/PATRIMONIO CONTRIBUIDO	\$0.00	\$0.00
APORTACIONES	\$0.00	\$0.00
DONACIONES DE CAPITAL	\$0.00	\$0.00
ACTUALIZACIÓN DE LA HACIENDA PÚBLICA/PATRIMONIO	\$0.00	\$0.00
HACIENDA PÚBLICA /PATRIMONIO GENERADO	\$4,102,507.16	\$3,246,990.00
RESULTADOS DEL EJERCICIO (AHORRO/ DESAHORRO)	\$0.00	\$3,246,990.00
RESULTADOS DE EJERCICIOS ANTERIORES	\$4,102,507.16	\$0.00
REVALUOS	\$0.00	\$0.00
RESERVAS	\$0.00	\$0.00
RECTIFICACIONES DE RESULTADOS DE EJERCICIOS ANTERIORES	\$0.00	\$0.00
EXCESO O INSUFICIENCIA EN LA ACTUALIZACIÓN DE LA HACIENDA PÚBLICA/ PATRIMONIO	\$0.00	\$0.00
RESULTADO POR POSICIÓN MONETARIA	\$0.00	\$0.00
RESULTADO POR TENENCIA DE ACTIVOS NO MONETARIOS	\$0.00	\$0.00



**INSTITUTO SONORENSE DE TRANSPARENCIA
SONORA**

Estado de Cambios en la Situación Financiera

Del 01/ene./2023 Al 31/ene./2023

(Cifras en Pesos)


Usr: Contador

Rep: rptEstadoCambiosSituacionFinanciera


Fecha y hora de Impresión | 09/feb./2023
02:43 p. m.

Concepto	Origen	Aplicación
----------	--------	------------

"Bajo protesta de decir verdad declaramos que los Estados Financieros y sus notas, son razonablemente correctos y son responsabilidad del emisor".



LIC. GUADALUPE TADDEI ZAVALA
COMISIONADA PRESIDENTA



LIC. LIZBETH SABINA GONZALEZ BUSTAMANTE
DIRECTORA GENERAL DE ADMINISTRACION





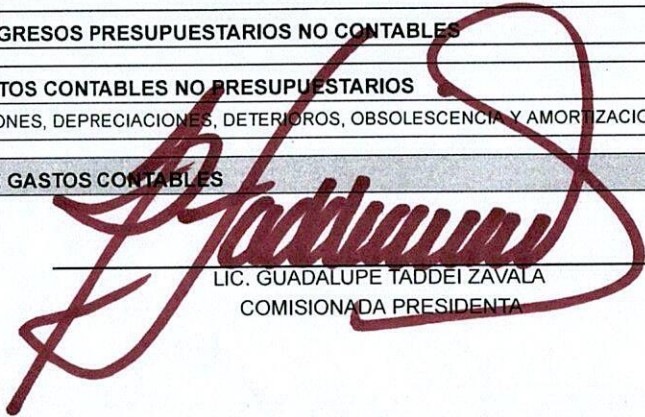
Usu: Contador
Rep: rptConciliacionPresupuestal

INSTITUTO SONORENSE DE TRANSPARENCIA SONORA


Conciliación entre los Egresos Presupuestarios y los Gastos Contables
Correspondiente Del 01/ene./2023 al 31/ene./2023

Fecha y hora de Impresión | 09/feb./2023
02:38 p. m.

1.-TOTAL DE EGRESOS PRESUPUESTARIOS	\$2,577,253.67
2. MENOS EGRESOS PRESUPUESTARIOS NO CONTABLES	\$0.00
3. MÁS GASTOS CONTABLES NO PRESUPUESTARIOS	\$19,314.98
3.1 ESTIMACIONES, DEPRECIACIONES, DETERIOROS, OBSOLESCENCIA Y AMORTIZACIONES	\$19,314.98
4. TOTAL DE GASTOS CONTABLES	\$2,596,568.65



LIC. GUADALUPE TADDEI ZAVALA
COMISIONADA PRESIDENTA



LIC. LIZBETH SABINA GONZALEZ BUSTAMANTE
DIRECTORA GENERAL DE ADMINISTRACION





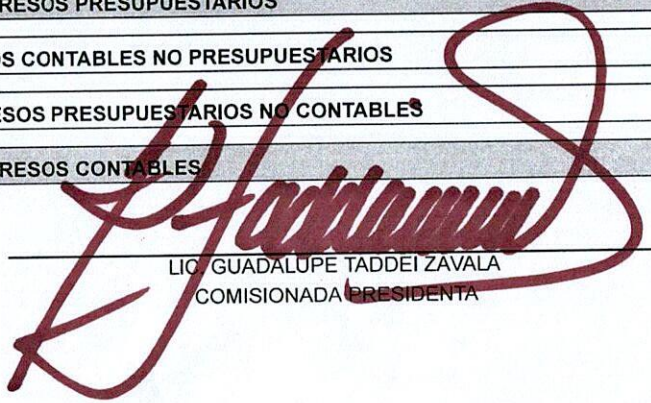
Usr: Contador
Rep: rptConciliacionPresupuestal

INSTITUTO SONORENSE DE TRANSPARENCIA SONORA


Conciliación entre los Ingresos Presupuestarios y Contables
Correspondiente Del 01/ene./2023 al 31/ene./2023

Fecha y hora de Impresión | 09/feb./2023
02:39 p. m.

1.-TOTAL DE INGRESOS PRESUPUESTARIOS	\$3,452,085.81
2. MÁS INGRESOS CONTABLES NO PRESUPUESTARIOS	\$0.00
3. MENOS INGRESOS PRESUPUESTARIOS NO CONTABLES	\$0.00
4. TOTAL DE INGRESOS CONTABLES	\$3,452,085.81



LIC. GUADALUPE TADDEI ZAVALA
COMISIONADA PRESIDENTA



LIC. LIZBETH SABINA GONZALEZ BUSTAMANTE
DIRECTORA GENERAL DE ADMINISTRACION





**INSTITUTO SONORENSE DE TRANSPARENCIA
SONORA**

Endeudamiento Neto

Del 01/ene./2023 Al 31/ene./2023

Fecha y hora de Impresión | 09/feb./2023
02:39 p. m.

Usr: Contador
Rep: rptEndeudamientoNeto

Identificación de Crédito o Instrumento	Contratación/Colocación	Amortización	Endeudamiento Neto
	A	B	C=A-B
Créditos Bancarios			
Total Créditos Bancarios	\$0.00	\$0.00	\$0.00
Otros Instrumentos de Deuda			
Total Otros Instrumentos de Deuda	\$0.00	\$0.00	\$0.00
Total	\$0.00	\$0.00	\$0.00

[Red Signature]
LIC. GUADALUPE TADDEI ZAVALA
COMISIONADA PRESIDENTA

[Blue Signature]
LIC. LIZBETH SABINA GONZALEZ BUSTAMANTE
DIRECTORA GENERAL DE ADMINISTRACION





**INSTITUTO SONORENSE DE TRANSPARENCIA
SONORA**

**Estado Analítico de Ingresos
Del 01/ene./2023 Al 31/ene./2023**

Usr: Contador
Rep: rptEstadoPresupuestoIngresosRB_CP_2019

Fecha y | 09/feb./2023
hora de Impresión | 02:40 p. m.

Rubro de Ingresos	Ingreso					Diferencia (6=5-1)
	Estimado	Ampliaciones y Reducciones	Modificado	Devengado	Recaudado	
	(1)	(2)	(3=1+2)	(4)	(5)	
IMPUESTOS	\$0.00	\$0.00	\$0.00	\$0.00	\$0.00	0.00
CUOTAS Y APORTACIONES DE SEGURIDAD SOCIAL	\$0.00	\$0.00	\$0.00	\$0.00	\$0.00	0.00
CONTRIBUCIONES DE MEJORAS	\$0.00	\$0.00	\$0.00	\$0.00	\$0.00	0.00
DERECHOS	\$0.00	\$0.00	\$0.00	\$0.00	\$0.00	0.00
PRODUCTOS	\$0.00	\$0.00	\$0.00	\$33,701.85	\$33,701.85	33,701.85
APROVECHAMIENTOS	\$0.00	\$0.00	\$0.00	\$0.00	\$0.00	0.00
INGRESOS POR VENTA DE BIENES, PRESTACIÓN DE SERVICIOS Y OTRO	\$0.00	\$0.00	\$0.00	\$0.00	\$0.00	0.00
PARTICIPACIONES, APORTACIONES, CONVENIOS, INCENTIVOS DERIVAD	\$0.00	\$0.00	\$0.00	\$0.00	\$0.00	0.00
TRANSFERENCIAS, ASIGNACIONES, SUBSIDIOS Y SUBVENCIONES, Y PE	\$49,209,593.00	\$0.00	\$49,209,593.00	\$3,418,383.96	\$3,418,383.96	-45,791,209.04
INGRESOS DERIVADOS DE FINANCIAMIENTOS	\$0.00	\$0.00	\$0.00	\$0.00	\$0.00	0.00
Total	\$49,209,593.00	\$0.00	\$49,209,593.00	\$3,452,085.81	\$3,452,085.81	-45,757,507.19
Ingresos Excedentes						

Estado Analítico de Ingresos por Fuente de Financiamiento	Ingreso					Diferencia (6=5-1)
	Estimado	Ampliaciones / Reducciones	Modificado	Devengado	Recaudado	
	(1)	(2)	(3=1+2)	(4)	(5)	
Ingresos del Poder Ejecutivo Federal o Estatal y de los Municipios						
IMPUESTOS	\$0.00	\$0.00	\$0.00	\$0.00	\$0.00	0.00
CUOTAS Y APORTACIONES DE SEGURIDAD SOCIAL	\$0.00	\$0.00	\$0.00	\$0.00	\$0.00	0.00
CONTRIBUCIONES DE MEJORAS	\$0.00	\$0.00	\$0.00	\$0.00	\$0.00	0.00
DERECHOS	\$0.00	\$0.00	\$0.00	\$0.00	\$0.00	0.00
PRODUCTOS	\$0.00	\$0.00	\$0.00	\$0.00	\$0.00	0.00
APROVECHAMIENTOS	\$0.00	\$0.00	\$0.00	\$0.00	\$0.00	0.00
PARTICIPACIONES, APORTACIONES, CONVENIOS, INCENTIVOS DE	\$0.00	\$0.00	\$0.00	\$0.00	\$0.00	0.00
TRANSFERENCIAS, ASIGNACIONES, SUBSIDIOS Y SUBVENCIONES,	\$0.00	\$0.00	\$0.00	\$0.00	\$0.00	0.00
Ingresos de los Entes Públicos de los Poderes Legislativo y Judicial, de los Órganos Autónomos y del Sector Paraestatal o Paramunicipal, así como de las Empresas Productivas del Estado						
CUOTAS Y APORTACIONES DE SEGURIDAD SOCIAL	\$0.00	\$0.00	\$0.00	\$0.00	\$0.00	0.00
PRODUCTOS	\$0.00	\$0.00	\$0.00	\$33,701.85	\$33,701.85	33,701.85
INGRESOS POR VENTA DE BIENES, PRESTACIÓN DE SERVICIOS	\$0.00	\$0.00	\$0.00	\$0.00	\$0.00	0.00
TRANSFERENCIAS, ASIGNACIONES, SUBSIDIOS Y SUBVENCIONE	\$49,209,593.00	\$0.00	\$49,209,593.00	\$3,418,383.96	\$3,418,383.96	-45,791,209.04
Ingresos Derivados de Financiamiento						
INGRESOS DERIVADOS DE FINANCIAMIENTOS	\$0.00	\$0.00	\$0.00	\$0.00	\$0.00	0.00
Total	\$49,209,593.00	\$0.00	\$49,209,593.00	\$3,452,085.81	\$3,452,085.81	-45,757,507.19
Ingresos Excedentes						




Usu: Contador
Rep: rptEstadoPresupuestoIngresosRB_CP_2019

INSTITUTO SONORENSE DE TRANSPARENCIA SONORA


Estado Analítico de Ingresos
Del 01/ene./2023 Al 31/ene./2023

Fecha y | 09/feb./2023

hora de Impresión | 02:40 p. m.



LIC. GUADALUPE TADDEI ZAVALA
COMISIONADA PRESIDENTA



LIC. LIZBETH SASINA GONZALEZ BUSTAMANTE
DIRECTORA GENERAL DE ADMINISTRACION





INSTITUTO SONORENSE DE TRANSPARENCIA SONORA

Estado Analítico del Activo

Del 01/ene./2023 al 03/ene./2023

(Cifras en Pesos)

Fecha y 09/feb./2023

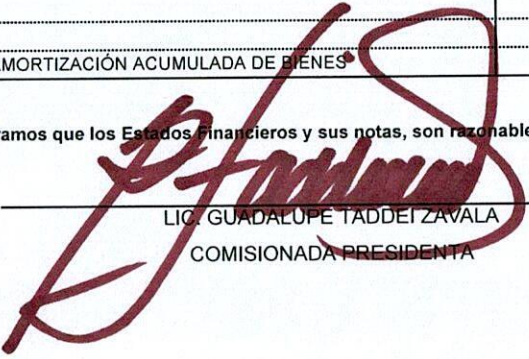
hora de Impresión 02:41 p. m.


Usr: Contador

Rep: rptEstadoAnaliticoDeActivosYPasivos_R

Concepto	Saldo Inicial	Cargos del periodo	Abonos del periodo	Saldo Final	Variación del Periodo
ACTIVO	\$12,577,333.23	\$105,000.00	\$107,996.40	\$12,574,336.83	-\$2,996.40
ACTIVO CIRCULANTE	\$11,419,744.02	\$105,000.00	\$107,996.40	\$11,416,747.62	-\$2,996.40
EFFECTIVO Y EQUIVALENTES	\$11,419,744.02	\$40,000.00	\$107,996.40	\$11,351,747.62	-\$67,996.40
DERECHOS A RECIBIR EFECTIVO O EQUIVALENTES	\$0.00	\$65,000.00	\$0.00	\$65,000.00	\$65,000.00
ACTIVO NO CIRCULANTE	\$1,157,589.21	\$0.00	\$0.00	\$1,157,589.21	\$0.00
BIENES MUEBLES	\$2,249,587.63	\$0.00	\$0.00	\$2,249,587.63	\$0.00
ACTIVOS INTANGIBLES	\$160,339.56	\$0.00	\$0.00	\$160,339.56	\$0.00
DEPRECIACIÓN, DETERIORO Y AMORTIZACIÓN ACUMULADA DE BIENES	-\$1,252,337.98	\$0.00	\$0.00	-\$1,252,337.98	\$0.00

"Bajo protesta de decir verdad declaramos que los Estados financieros y sus notas, son razonablemente correctos y son responsabilidad del emisor".


LIC. GUADALUPE TADDEI ZAVALA
COMISIONADA PRESIDENTA


LIC. LIZBETH SABINA GONZALEZ BUSTAMANTE
DIRECTORA GENERAL DE ADMINISTRACION





INSTITUTO SONORENSE DE TRANSPARENCIA SONORA

Estado de Actividades

Del 01/ene./2023 al 31/ene./2023

(Cifras en Pesos)

Usr: Y.cons

Rep: rptEstadoActividades

Fecha y hora de Impresión 09/feb./2023
02:53 p. m.

Concepto	2023	2022
INGRESOS Y OTROS BENEFICIOS		
INGRESOS DE GESTION	\$33,701.85	\$281,684.15
IMPUESTOS	\$0.00	\$0.00
CUOTAS Y APORTACIONES DE SEGURIDAD SOCIAL	\$0.00	\$0.00
CONTRIBUCIONES DE MEJORAS	\$0.00	\$0.00
DERECHOS	\$0.00	\$0.00
PRODUCTOS	\$33,701.85	\$281,684.15
APROVECHAMIENTOS	\$0.00	\$0.00
INGRESOS POR VENTA DE BIENES Y PRESTACION DE SERVICIOS	\$0.00	\$0.00
PARTICIPACIONES, APORTACIONES, CONVENIOS, INCENTIVOS DERIVADOS DE LA COLABORACION FISCAL, FONDOS DISTINTOS DE APORTACIONES, TRANSFERENCIAS, ASIGNACIONES, SUBSIDIOS Y SUBVENCIONES, Y PENSIONES Y JUBILACIONES	\$3,418,383.96	\$124,711,478.79
PARTICIPACIONES, APORTACIONES, CONVENIOS, INCENTIVOS DERIVADOS DE LA COLABORACION FISCAL Y FONDOS DISTINTOS DE APORTACIONES	\$0.00	\$0.00
TRANSFERENCIAS, ASIGNACIONES, SUBSIDIOS Y SUBVENCIONES, Y PENSIONES Y JUBILACIONES	\$3,418,383.96	\$124,711,478.79
OTROS INGRESOS Y BENEFICIOS	\$0.00	\$0.00
INGRESOS FINANCIEROS	\$0.00	\$0.00
INCREMENTO POR VARIACION DE INVENTARIOS	\$0.00	\$0.00
DISMINUCION DEL EXCESO DE ESTIMACIONES POR PERDIDA O DETERIORO U OBSOLESCENCIA	\$0.00	\$0.00
DISMINUCION DEL EXCESO DE PROVISIONES	\$0.00	\$0.00
OTROS INGRESOS Y BENEFICIOS VARIOS	\$0.00	\$0.00
Total de Ingresos y Otros Beneficios	\$3,452,085.81	\$124,993,162.94
GASTOS Y OTRAS PERDIDAS		
GASTOS DE FUNCIONAMIENTO	\$2,577,253.67	\$120,751,538.43
SERVICIOS PERSONALES	\$1,955,441.68	\$111,090,537.28
MATERIALES Y SUMINISTROS	\$67,901.90	\$1,243,548.07
SERVICIOS GENERALES	\$553,910.09	\$8,417,453.08
TRANSFERENCIAS, ASIGNACIONES, SUBSIDIOS Y OTRAS AYUDAS	\$0.00	\$0.00
TRANSFERENCIAS INTERNAS Y ASIGNACIONES AL SECTOR PUBLICO	\$0.00	\$0.00
TRANSFERENCIAS AL RESTO DEL SECTOR PUBLICO	\$0.00	\$0.00
SUBSIDIOS Y SUBVENCIONES	\$0.00	\$0.00
AYUDAS SOCIALES	\$0.00	\$0.00
PENSIONES Y JUBILACIONES	\$0.00	\$0.00
TRANSFERENCIAS A FIDEICOMISOS, MANDATOS Y CONTRATOS ANALOGOS	\$0.00	\$0.00
TRANSFERENCIAS A LA SEGURIDAD SOCIAL	\$0.00	\$0.00
DONATIVOS	\$0.00	\$0.00
TRANSFERENCIAS AL EXTERIOR	\$0.00	\$0.00
PARTICIPACIONES Y APORTACIONES	\$0.00	\$0.00
PARTICIPACIONES	\$0.00	\$0.00
APORTACIONES	\$0.00	\$0.00
CONVENIOS	\$0.00	\$0.00
INTERESES, COMISIONES Y OTROS GASTOS DE LA DEUDA PUBLICA	\$0.00	\$0.00
INTERESES DE LA DEUDA PUBLICA	\$0.00	\$0.00
COMISIONES DE LA DEUDA PUBLICA	\$0.00	\$0.00
GASTOS DE LA DEUDA PUBLICA	\$0.00	\$0.00
COSTO POR COBERTURAS	\$0.00	\$0.00
APOYOS FINANCIEROS	\$0.00	\$0.00
OTROS GASTOS Y PERDIDAS EXTRAORDINARIAS	\$19,314.98	\$139,117.35
ESTIMACIONES, DEPRECIACIONES, DETERIOROS, OBSOLESCENCIA Y AMORTIZACIONES	\$19,314.98	\$139,117.35
PROVISIONES	\$0.00	\$0.00
DISMINUCION DE INVENTARIOS	\$0.00	\$0.00
OTROS GASTOS	\$0.00	\$0.00



INSTITUTO SONORENSE DE TRANSPARENCIA
SONORA

Estado de Actividades

Del 01/ene./2023 al 31/ene./2023

(Cifras en Pesos)


Usu: Y.cons

Rep: rptEstadoActividades


Fecha y hora de Impresión 09/feb./2023 02:53 p. m.

Concepto	2023	2022
INVERSIÓN PÚBLICA	\$0.00	\$0.00
INVERSIÓN PÚBLICA NO CAPITALIZABLE	\$0.00	\$0.00
Total de Gastos y otras Pérdidas	\$2,596,568.65	\$120,890,655.78
Resultados del Ejercicio (Ahorro/Desahorro)	\$855,517.16	\$4,102,507.16

"Bajo protesta de decir verdad declaramos que los Estados Financieros y sus notas, son razonablemente correctos y son responsabilidad del emisor".



LIC. GUADALUPE TADDEI ZAVALA
COMISIONADA PRESIDENTA



LIC. LIZBETH SABINA GONZALEZ BUSTAMANTE
DIRECTORA GENERAL DE ADMINISTRACION





INSTITUTO SONORENSE DE TRANSPARENCIA SONORA

Estado Analítico de la Deuda y Otros Pasivos

Del 01/ene./2023 Al 31/ene./2023

(Cifras en Pesos)

Fecha y 09/feb./2023

hora de Impresión 02:42 p. m.

Usr: Contador

Rep: rptEstadoAnaliticoDeudaYPasivos

Denominación de las Deudas	Moneda de Contratación	Institución o País Acreedor	Saldo Inicial del Periodo	Saldo Final del Periodo
DEUDA PÚBLICA				
Corto Plazo				
Deuda Interna				
Instituciones de Crédito	Peso	México	\$0.00	\$0.00
Títulos y Valores	Peso	México	\$0.00	\$0.00
Arrendamientos Financieros	Peso	México	\$0.00	\$0.00
Deuda Externa				
Organismos Financieros Internacionales	Peso	México	\$0.00	\$0.00
Deuda Bilateral	Peso	México	\$0.00	\$0.00
Títulos y Valores	Peso	México	\$0.00	\$0.00
Arrendamientos Financieros	Peso	México	\$0.00	\$0.00
Subtotal de Deuda Pública a Corto Plazo	Peso	México	\$0.00	\$0.00
Largo Plazo				
Deuda Interna				
Instituciones de Crédito	Peso	México	\$0.00	\$0.00
Títulos y Valores	Peso	México	\$0.00	\$0.00
Arrendamientos Financieros	Peso	México	\$0.00	\$0.00
Deuda Externa				
Organismos Financieros Internacionales	Peso	México	\$0.00	\$0.00
Deuda Bilateral	Peso	México	\$0.00	\$0.00
Títulos y Valores	Peso	México	\$0.00	\$0.00
Arrendamientos Financieros	Peso	México	\$0.00	\$0.00
Subtotal de Deuda Pública a Largo Plazo	Peso	México	\$0.00	\$0.00
Total de Otros Pasivos	Peso	México	\$368,369.63	\$251,753.18
Total de Deuda Pública y Otros Pasivos	Peso	México	\$368,369.63	\$251,753.18



INSTITUTO SONORENSE DE TRANSPARENCIA SONORA

Estado Analítico de la Deuda y Otros Pasivos
Del 01/ene./2023 Al 31/ene./2023
(Cifras en Pesos)

Usu: Contador
Rep: rptEstadoAnaliticoDeudaYPasivos

Fecha y hora de Impresión | 09/feb./2023 | 02:42 p. m.

Denominación de las Deudas	Moneda de Contratación	Institución o País Acreedor	Saldo Inicial del Periodo	Saldo Final del Periodo
DEUDA PÚBLICA				

"Bajo protesta de decir verdad declaramos que los Estados Financieros y sus notas, son razonablemente correctos y son responsabilidad del emisor".

LIC. GUADALUPE TADDEI ZAVALA
COMISIONADA PRESIDENTA

LIC. LIZBETH SABINA GONZALEZ BUSTAMANTE
DIRECTORA GENERAL DE ADMINISTRACION





INSTITUTO SONORENSE DE TRANSPARENCIA
SONORA


Intereses de la Deuda

Del 01/ene./2023 Al 31/ene./2023


Usu: Contador
Rep: rptInteresesdeLaDeuda

Fecha y hora de Impresión | 09/feb./2023
02:49 p. m.

Identificación de Crédito o Instrumento	Devengado	Pagado
Créditos Bancarios		
Total de Intereses de Créditos Bancarios	\$0.00	\$0.00
Otros Instrumentos de Deuda		
Total de Intereses de Otros Instrumentos de Deuda	\$0.00	\$0.00
Total	\$0.00	\$0.00



LIC. GUADALUPE TADDEI ZAVALA
COMISIONADA PRESIDENTA



LIC. LIZBETH SABINA GONZALEZ BUSTAMANTE
DIRECTORA GENERAL DE ADMINISTRACION





**INSTITUTO SONORENSE DE TRANSPARENCIA
SONORA**

**Indicadores de Postura Fiscal
del 01/ene./2023 al 31/ene./2023**


Usr: Contador
Rep: rptIndicadoresPosturaFiscal


Fecha y hora de Impresión | 09/feb./2023
02:48 p. m.

Concepto	Estimado	Devengado	Pagado
I. Ingresos Presupuestarios (I=1+2)	\$49,209,593.00	\$3,452,085.81	\$3,452,085.81
1. Ingresos del Gobierno de la Entidad Federativa	\$49,209,593.00	\$3,452,085.81	\$3,452,085.81
2. Ingresos del Sector Paraestatal	\$0.00	\$0.00	\$0.00
II. Egresos Presupuestarios (II=3+4)	\$49,209,593.00	\$2,577,253.67	\$2,577,253.67
3. Egresos del Gobierno de la Entidad Federativa	\$49,209,593.00	\$2,577,253.67	\$2,577,253.67
4. Egresos del Sector Paraestatal	\$0.00	\$0.00	\$0.00
III. Balance Presupuestario (Superávit o Déficit) (III = I - II)	\$0.00	\$874,832.14	\$874,832.14

Concepto	Estimado	Devengado	Pagado
III. Balance Presupuestario (Superávit o Déficit)	\$0.00	\$874,832.14	\$874,832.14
IV. Intereses, Comisiones y Gastos de la Deuda	\$0.00	\$0.00	\$0.00
V. Balance Primario (Superávit o Déficit) (V= III + IV)	\$0.00	\$874,832.14	\$874,832.14

Concepto	Estimado	Devengado	Pagado
A. Financiamiento	\$0.00	\$0.00	\$0.00
B. Amortización de la deuda	\$0.00	\$0.00	\$0.00
C. Financiamiento Neto	\$0.00	\$0.00	\$0.00


LIC. GUADALUPE TADDEI ZAVALA
COMISIONADA PRESIDENTA


LIC. LIZBETH SABINA GONZALEZ BUSTAMANTE
DIRECTORA GENERAL DE ADMINISTRACION





**INSTITUTO SONORENSE DE TRANSPARENCIA
SONORA**

Flujo de fondos

Del 01/ene/2023 Al 31/ene./2023

(Cifras en Pesos)

Usr: Y.cons

Rep: rptFlujoDeFondos


Fecha y hora de Impresión | 09/feb./2023
02:53 p. m.

Concepto	Estimado / Aprobado	Devengado	Recaudado / Pagado
Rubros de Ingresos	\$49,209,593.00	\$3,452,085.81	\$3,452,085.81
IMPUESTOS	\$0.00	\$0.00	\$0.00
CUOTAS Y APORTACIONES DE SEGURIDAD SOCIAL	\$0.00	\$0.00	\$0.00
CONTRIBUCIONES DE MEJORAS	\$0.00	\$0.00	\$0.00
DERECHOS	\$0.00	\$0.00	\$0.00
PRODUCTOS	\$0.00	\$33,701.85	\$33,701.85
APROVECHAMIENTOS	\$0.00	\$0.00	\$0.00
INGRESOS POR VENTA DE BIENES, PRESTACIÓN DE SERVICIOS Y OTROS INGRESOS	\$0.00	\$0.00	\$0.00
PARTICIPACIONES, APORTACIONES, CONVENIOS, INCENTIVOS DERIVADOS DE LA COLABORACIÓN FISCAL Y FONDOS DISTINTOS DE APORTACIONES	\$0.00	\$0.00	\$0.00
TRANSFERENCIAS, ASIGNACIONES, SUBSIDIOS Y SUBVENCIONES, Y PENSIONES Y JUBILACIONES	\$49,209,593.00	\$3,418,383.96	\$3,418,383.96
INGRESOS DERIVADOS DE FINANCIAMIENTOS	\$0.00	\$0.00	\$0.00
Capítulos de Gasto	\$49,209,593.00	\$2,577,253.67	\$2,577,253.67
SERVICIOS PERSONALES	\$30,681,719.05	\$1,955,441.68	\$1,955,441.68
MATERIALES Y SUMINISTROS	\$1,556,690.92	\$67,901.90	\$67,901.90
SERVICIOS GENERALES	\$16,286,645.78	\$553,910.09	\$553,910.09
TRANSFERENCIAS, ASIGNACIONES, SUBSIDIOS Y OTRAS AYUDAS	\$0.00	\$0.00	\$0.00
BIENES MUEBLES, INMUEBLES E INTAGIBLES	\$684,537.25	\$0.00	\$0.00
INVERSIÓN PÚBLICA	\$0.00	\$0.00	\$0.00
INVERSIONES FINANCIERAS Y OTRAS PROVISIONES	\$0.00	\$0.00	\$0.00
PARTICIPACIONES Y APORTACIONES	\$0.00	\$0.00	\$0.00
DEUDA PUBLICA	\$0.00	\$0.00	\$0.00
Total de las operaciones	\$0.00	\$874,832.14	\$874,832.14





LIC. GUADALUPE TADDEI ZAVALA
COMISIONADA PRESIDENTA



LIC. LIZBETH SABINA GONZALEZ BUSTAMANTE
DIRECTORA GENERAL DE ADMINISTRACION



**INSTITUTO SONORENSE DE TRANSPARENCIA
SONORA**

**Informe de Pasivos Contingentes
al 31/ene./2023**

Usr: Contador
Rep: rptPasivosContingentes

Fecha y hora de Impresión | 09/feb./2023
02:49 p. m.

"En Cumplimiento a lo dispuesto en los artículos 46, Fracción I, Inciso f), y 52 de la Ley General de Contabilidad Gubernamental y de conformidad con lo establecido en el Capítulo VII, Numeral, II, Inciso h) del Manual de Contabilidad Gubernamental emitido por el CONAC, el Ente Público informa lo siguiente:"

SIN INFORMACIÓN QUE
REVELAR

Bajo protesta de decir verdad declaramos que los Estados Financieros y sus notas, son razonablemente correctos y son responsabilidad del emisor".


LIC. GUADALUPE TADEL ZAVALA

COMISIONADA PRESIDENTA


LIC. LIZBETH SABINA GONZALEZ BUSTAMANTE

DIRECTORA GENERAL DE ADMINISTRACION





INSTITUTO SONORENSE DE TRANSPARENCIA SONORA

Estado de Variación en la Hacienda Pública
Del 01/ene/2023 Al 31/ene./2023
(Cifras en Pesos)

Usr: Contador
Rep: rptEstadoVariacionHacienda

Fecha y hora de Impresión 09/feb./2023
02:41 p. m.

Concepto	Hacienda Pública/ Patrimonio Contribuido	Hacienda Pública/ Patrimonio Generado De Ejercicios Anteriores	Hacienda Pública/ Patrimonio Generado Del Ejercicio	Exceso o Insuficiencia en la Actualización de la Hacienda Pública / Patrimonio	Total
HACIENDA PÚBLICA/PATRIMONIO CONTRIBUIDO NETO DE 2022	\$293,875.32	\$0.00	\$0.00	\$0.00	\$293,875.32
APORTACIONES	\$0.00	\$0.00	\$0.00	\$0.00	\$0.00
DONACIONES DE CAPITAL	\$293,875.32	\$0.00	\$0.00	\$0.00	\$293,875.32
ACTUALIZACIÓN DE LA HACIENDA PÚBLICA/PATRIMONIO	\$0.00	\$0.00	\$0.00	\$0.00	\$0.00
HACIENDA PÚBLICA /PATRIMONIO GENERADO NETO DE 2022	\$0.00	\$7,812,581.12	\$4,102,507.16	\$0.00	\$11,915,088.28
RESULTADOS DEL EJERCICIO (AHORRO/ DESAHORRO)	\$0.00	\$0.00	\$4,102,507.16	\$0.00	\$4,102,507.16
RESULTADOS DE EJERCICIOS ANTERIORES	\$0.00	\$12,714,601.53	\$0.00	\$0.00	\$12,714,601.53
REVALÚOS	\$0.00	\$0.00	\$0.00	\$0.00	\$0.00
RESERVAS	\$0.00	\$0.00	\$0.00	\$0.00	\$0.00
RECTIFICACIONES DE RESULTADOS DE EJERCICIOS ANTERIORES	\$0.00	-\$4,902,020.41	\$0.00	\$0.00	-\$4,902,020.41
EXCESO O INSUFICIENCIA EN LA ACTUALIZACIÓN DE LA HACIENDA PÚBLICA/ PATRIMONIO NETO DE 2022	\$0.00	\$0.00	\$0.00	\$0.00	\$0.00
RESULTADO POR POSICIÓN MONETARIA	\$0.00	\$0.00	\$0.00	\$0.00	\$0.00
RESULTADO POR TENENCIA DE ACTIVOS NO MONETARIOS	\$0.00	\$0.00	\$0.00	\$0.00	\$0.00
HACIENDA PÚBLICA / PATRIMONIO NETO FINAL DE 2022	\$293,875.32	\$7,812,581.12	\$4,102,507.16	\$0.00	\$12,208,963.60
CAMBIOS EN LA HACIENDA PÚBLICA/PATRIMONIO CONTRIBUIDO NETO DE 2023	\$0.00	\$0.00	\$0.00	\$0.00	\$0.00
APORTACIONES	\$0.00	\$0.00	\$0.00	\$0.00	\$0.00
DONACIONES DE CAPITAL	\$0.00	\$0.00	\$0.00	\$0.00	\$0.00
ACTUALIZACIÓN DE LA HACIENDA PÚBLICA/PATRIMONIO	\$0.00	\$0.00	\$0.00	\$0.00	\$0.00
VARIACIONES DE LA HACIENDA PÚBLICA / PATRIMONIO GENERADO NETO DE 2023	\$0.00	\$4,102,507.16	-\$3,246,990.00	\$0.00	\$855,517.16
RESULTADOS DEL EJERCICIO (AHORRO/ DESAHORRO)	\$0.00	\$0.00	\$855,517.16	\$0.00	\$855,517.16
RESULTADOS DE EJERCICIOS ANTERIORES	\$0.00	\$4,102,507.16	-\$4,102,507.16	\$0.00	\$0.00
REVALÚOS	\$0.00	\$0.00	\$0.00	\$0.00	\$0.00
RESERVAS	\$0.00	\$0.00	\$0.00	\$0.00	\$0.00
RECTIFICACIONES DE RESULTADOS DE EJERCICIOS ANTERIORES	\$0.00	\$0.00	\$0.00	\$0.00	\$0.00
CAMBIOS EN EL EXCESO O INSUFICIENCIA EN LA ACTUALIZACIÓN DE LA HACIENDA PÚBLICA/ PATRIMONIO NETO DE 2023	\$0.00	\$0.00	\$0.00	\$0.00	\$0.00
RESULTADO POR POSICIÓN MONETARIA	\$0.00	\$0.00	\$0.00	\$0.00	\$0.00
RESULTADO POR TENENCIA DE ACTIVOS NO MONETARIOS	\$0.00	\$0.00	\$0.00	\$0.00	\$0.00
HACIENDA PÚBLICA / PATRIMONIO NETO FINAL DE 2023	\$293,875.32	\$11,915,088.28	\$855,517.16	\$0.00	\$13,064,480.76



INSTITUTO SONORENSE DE TRANSPARENCIA SONORA

Estado de Variación en la Hacienda Pública

Del 01/ene/2023 Al 31/ene./2023

(Cifras en Pesos)

Fecha y 09/feb./2023

hora de Impresión 02:41 p. m.

Usr: Contador


Rep: rptEstadoVariacionHacienda

Concepto	Hacienda Pública/ Patrimonio Contribuido	Hacienda Pública/ Patrimonio Generado De Ejercicios Anteriores	Hacienda Pública/ Patrimonio Generado Del Ejercicio	Exceso o Insuficiencia en la Actualización de la Hacienda Pública / Patrimonio	Total
----------	--	---	--	--	-------

"Bajo protesta de decir verdad declaramos que los Estados Financieros y sus notas, son razonablemente correctos y son responsabilidad del emisor".



LIC. GUADALUPE TADDEI ZAVALA
COMISIONADA PRESIDENTA



LIC. LIZBETH SABINA GONZALEZ BUSTAMANTE
DIRECTORA GENERAL DE ADMINISTRACION

