



2017: CENTENARIO DE LA CONSTITUCIÓN, PACTO SOCIAL SUPREMO DE LOS MEXICANOS". OFICIO ISTAI-422/17

ASUNTO: Tercer Informe Trimestral 2017

Hermosillo, Sonora, 16 de octubre del 2017

**C.P. RAÚL NAVARRO GALLEGOS
SECRETARIO DE HACIENDA
PRESENTE.-**

SECRETARIA DE HACIENDA
SUBSECRETARIA DE EGRESOS
RECIBIDO
17 OCT 2017
DIRECCION GENERAL DE PLANEACION
EVALUACION

En atención a Oficio No.SH-1386/2016, Adjunto al presente de la entrega del Tercer Informe Trimestral 2017 en forma impresa, así como también hago entrega de un disco compacto con los archivos electrónicos que la integran y se efectúa el envío de la misma al correo electrónico: evaluación@haciendaegresos-sonora-gob.mx.

Sin otro particular, agradezco de antemano la atención que se sirva brindar al presente

ACUSE



ATENTAMENTE:

[Firma manuscrita]
**LIC. MARTHA ARELY LÓPEZ NAVARRO
COMISIONADA PRESIDENTA**



17 OCT. 2017
Me 2017
RECIBIDO
Hermosillo, Sonora.

C.c.p. C.P. Gustavo Rodríguez Lozano; Subsecretario de Egresos
C.c.p. Archivo

Sistema Estatal de Evaluación
Estado de Situación Financiera
Instituto Sonorense de Transparencia, Acceso a la Información y Protección de Datos Personales
Al 30 de Septiembre de 2017
(PESOS)

ETCA-I-01

TRIMESTRE: 3 - 2017

ACTIVO	2017	2016	PASIVO	2017	2016
Activo Circulante			Pasivo Circulante		
Efectivo y Equivalentes	3,233,439.49	423,119.13	Cuentas por Pagar a Corto Plazo	46,710.44	59,545.19
Derechos a Recibir Efectivo o Equivalentes	5,067,659.68	4,984,116.69	Documentos por Pagar a Corto Plazo	-	-
Derechos a Recibir Bienes o Servicios	-	-	- Porción a Corto Plazo de la Deuda Pública a Largo Plazo	-	-
Inventarios	-	-	- Títulos y Valores a Corto Plazo	-	-
Almacenes	-	-	- Pasivos Diferidos a Corto Plazo	-	-
Estimación por Pérdida o Deterioro de Activos Circulantes	-	-	- Fondos y Bienes de Terceros en Garantía y/o Administración a Corto Plazo	-	-
Otros Activos Circulantes	-	-	- Provisiones a Corto Plazo	-	-
			- Otros Pasivos a Corto Plazo	-	-
Total de Activos Circulantes	8,301,099.17	5,407,235.82	Total de Pasivos Circulantes	46,710.44	59,545.19
Activo No Circulante			Pasivo No Circulante		
Inversiones Financieras a Largo Plazo	-	-	- Cuentas por Pagar a Largo Plazo	-	-
Derechos a Recibir Efectivo o Equivalentes a Largo Plazo	-	-	- Documentos por Pagar a Largo Plazo	-	-
Bienes Inmuebles, Infraestructura y Construcciones en Proceso	-	-	- Deuda Pública a Largo Plazo	-	-
Bienes Muebles	1,259,330.11	1,191,862.48	- Pasivos Diferidos a Largo Plazo	-	-
Activos Intangibles	119,727.96	101,271.56	- Fondos y Bienes de Terceros en Garantía y/o en Administración a Largo Plazo	-	-
Depreciación, Deterioro y Amortización Acumulada de Bienes	-	-	- Provisiones a Largo Plazo	-	-
Activos Diferidos	-	-			
Estimación por Pérdida o Deterioro de Activos no Circulantes	-	-			
Otros Activos no Circulantes	-	-			
Total de Activos No Circulantes	752,748.02	857,516.25	Total de Pasivos No Circulantes	-	-
Total de Activos	9,053,847.19	6,264,752.07	Total de Pasivo	46,710.44	59,545.19
			Hacienda Pública/Patrimonio		
			Hacienda Pública/Patrimonio Contribuido	293,875.32	293,875.32
			Aportaciones	-	-
			Donaciones de Capital	293,875.32	293,875.32
				-	-
			Actualización de la Hacienda Pública/Patrimonio		
			Hacienda Pública/Patrimonio Generado	8,713,261.43	5,911,331.56
			Resultados del Ejercicio (Ahorro/ Desahorro)	2,801,929.87	226,189.80
			Resultados de Ejercicios Anteriores	5,829,935.28	5,603,745.48
			Revalúos	-	-
			Reservas	-	-
			Rectificaciones de Resultados de Ejercicios Anteriores	81,396.28	81,396.28
			Exceso o Insuficiencia en la Actualización de la Hacienda Pública/Patrimonio	-	-
			Resultado por Posición Monetaria	-	-
				-	-
			Resultado por Tenencia de Activos no Monetarios	-	-
			Total Hacienda Pública/Patrimonio	9,007,136.75	6,205,206.88
			Total de Pasivo y Hacienda Pública/Patrimonio	9,053,847.19	6,264,752.07



"Bajo protesta de decir verdad declaramos que los Estados Financieros y sus Notas, son razonablemente correctos y son responsabilidad del emisor"

LAE Lizbeth Sabina Gonzalez Bustamante
Directora General de Administración

Lic. Martha Arely Lopez Navarro
Comisionada Presidenta

Estado de Situación Financiera - Detallado - LDF
 Instituto Sonorense de Transparencia, Acceso a la Información y Protección de Datos Personales
 Al 31 de Diciembre de 2016 y al 30 de Septiembre de 2017 (b)

(PESOS)

TRIMESTRE: 3 - 2017

Concepto (c)	2017	31 de diciembre de 2016	Concepto (c)	2017	31 de diciembre de 2016
ACTIVO			PASIVO		
Activo Circulante			Pasivo Circulante		
a. Efectivo y Equivalentes (a=a1+a2+a3+a4+a5+a6+a7)	3,233,439.49	423,119.13	a. Cuentas por Pagar a Corto Plazo (a=a1+a2+a3+a4+a5+a6+a7+a8+a9)	46,710.44	59,545.19
a1) Efectivo	30,000.00	-	a1) Servicios Personales por Pagar a Corto Plazo	-	-
a2) Bancos/Tesorería	-	-	a2) Proveedores por Pagar a Corto Plazo	-	-
a3) Bancos/Dependencias y Otros	2,185,305.83	423,119.13	a3) Contratistas por Obras Públicas por Pagar a Corto Plazo	-	-
a4) Inversiones Temporales (Hasta 3 meses)	1,018,133.66	-	a4) Participaciones y Aportaciones por Pagar a Corto Plazo	-	-
a5) Fondos con Afectación Específica	-	-	a5) Transferencias Otorgadas por Pagar a Corto Plazo	-	-
a6) Depósitos de Fondos de Terceros en Garantía y/o Administración	-	-	a6) Intereses, Comisiones y Otros Gastos de la Deuda Pública por Pagar a Corto Plazo	-	-
a7) Otros Efectivos y Equivalentes	-	-	a7) Retenciones y Contribuciones por Pagar a Corto Plazo	46,710.44	59,545.19
b. Derechos a Recibir Efectivo o Equivalentes (b=b1+b2+b3+b4+b5+b6+b7)	5,067,659.68	4,984,116.69	a8) Devoluciones de la Ley de Ingresos por Pagar a Corto Plazo	-	-
b1) Inversiones Financieras de Corto Plazo	-	-	a9) Otras Cuentas por Pagar a Corto Plazo	-	-
b2) Cuentas por Cobrar a Corto Plazo	4,983,416.69	4,983,416.69	b. Documentos por Pagar a Corto Plazo (b=b1+b2+b3)	-	-
b3) Deudores Diversos por Cobrar a Corto Plazo	84,242.99	700.00	b1) Documentos Comerciales por Pagar a Corto Plazo	-	-
b4) Ingresos por Recuperar a Corto Plazo	-	-	b2) Documentos con Contratistas por Obras Públicas por Pagar a Corto Plazo	-	-
b5) Deudores por Anticipos de la Tesorería a Corto Plazo	-	-	b3) Otros Documentos por Pagar a Corto Plazo	-	-
b6) Préstamos Otorgados a Corto Plazo	-	-	c. Porción a Corto Plazo de la Deuda Pública a Largo Plazo (c=c1+c2)	-	-
b7) Otros Derechos a Recibir Efectivo o Equivalentes a Corto Plazo	-	-	c1) Porción a Corto Plazo de la Deuda Pública	-	-
c. Derechos a Recibir Bienes o Servicios (c=c1+c2+c3+c4+c5)	-	-	c2) Porción a Corto Plazo de Arrendamiento Financiero	-	-
c1) Anticipo a Proveedores por Adquisición de Bienes y Prestación de Servicios a Corto Plazo	-	-	d. Títulos y Valores a Corto Plazo	-	-
c2) Anticipo a Proveedores por Adquisición de Bienes Inmuebles y Muebles a Corto Plazo	-	-	e. Pasivos Diferidos a Corto Plazo (e=e1+e2+e3)	-	-
c3) Anticipo a Proveedores por Adquisición de Bienes Intangibles a Corto Plazo	-	-	e1) Ingresos Cobrados por Adelantado a Corto Plazo	-	-
c4) Anticipo a Contratistas por Obras Públicas a Corto Plazo	-	-	e2) Intereses Cobrados por Adelantado a Corto Plazo	-	-
c5) Otros Derechos a Recibir Bienes o Servicios a Corto Plazo	-	-	e3) Otros Pasivos Diferidos a Corto Plazo	-	-
d. Inventarios (d=d1+d2+d3+d4+d5)	-	-	f. Fondos y Bienes de Terceros en Garantía y/o Administración a Corto Plazo (f=f1+f2+f3+f4+f5+f6)	-	-
d1) Inventario de Mercancías para Venta	-	-	f1) Fondos en Garantía a Corto Plazo	-	-
d2) Inventario de Mercancías Terminadas	-	-	f2) Fondos en Administración a Corto Plazo	-	-
d3) Inventario de Mercancías en Proceso de Elaboración	-	-	f3) Fondos Contingentes a Corto Plazo	-	-
d4) Inventario de Materias Primas, Materiales y Suministros para Producción	-	-	f4) Fondos de Fideicomisos, Mandatos y Contratos Análogos a Corto Plazo	-	-
d5) Bienes en Tránsito	-	-	f5) Otros Fondos de Terceros en Garantía y/o Administración a Corto Plazo	-	-
e. Almacenes	-	-	f6) Valores y Bienes en Garantía a Corto Plazo	-	-



Concepto (c)	2017	31 de diciembre de 2016	Concepto (c)	2017	31 de diciembre de 2016
f. Estimación por Pérdida o Deterioro de Activos Circulantes (f=f1+f2)			g. Provisiones a Corto Plazo (g=g1+g2+g3)		
f1) Estimaciones para Cuentas Incobrables por Derechos a Recibir Efectivo o Equivalentes			g1) Provisión para Demandas y Juicios a Corto Plazo		
f2) Estimación por Deterioro de Inventarios			g2) Provisión para Contingencias a Corto Plazo		
g. Otros Activos Circulantes (g=g1+g2+g3+g4)			g3) Otras Provisiones a Corto Plazo		
g1) Valores en Garantía			h. Otros Pasivos a Corto Plazo (h=h1+h2+h3)		
g2) Bienes en Garantía (excluye depósitos de fondos)			h1) Ingresos por Clasificar		
g3) Bienes Derivados de Embargos, Decomisos, Aseguramientos y Dación en Pago			h2) Recaudación por Participar		
g4) Adquisición con Fondos de Terceros			h3) Otros Pasivos Circulantes		
IA. Total de Activos Circulantes (IA = a + b + c + d + e + f + g)	8,301,099.17	5,407,235.82	IIA. Total de Pasivos Circulantes (IIA = a + b + c + d + e + f + g + h)	46,710.44	59,545.19
Activo No Circulante			Pasivo No Circulante		
a. Inversiones Financieras a Largo Plazo			a. Cuentas por Pagar a Largo Plazo		
b. Derechos a Recibir Efectivo o Equivalentes a Largo Plazo			b. Documentos por Pagar a Largo Plazo		
c. Bienes Inmuebles, Infraestructura y Construcciones en Proceso			c. Deuda Pública a Largo Plazo		
d. Bienes Muebles	1,259,330.11	1,191,862.48	d. Pasivos Diferidos a Largo Plazo		
e. Activos Intangibles	119,727.96	101,271.56	e. Fondos y Bienes de Terceros en Garantía y/o en Administración a Largo Plazo		
f. Depreciación, Deterioro y Amortización Acumulada de Bienes	626,310.05	435,617.79	f. Provisiones a Largo Plazo		
g. Activos Diferidos					
h. Estimación por Pérdida o Deterioro de Activos no Circulantes			IIB. Total de Pasivos No Circulantes (IIB=a + b + c + d + e + f)		
i. Otros Activos no Circulantes					
IB. Total de Activos No Circulantes (IB = a + b + c + d + e + f + g + h + i)	752,748.02	857,516.25	II. Total del Pasivo (II = IIA + IIB)	46,710.44	59,545.19
I. Total del Activo (I = IA + IB)	9,053,847.19	6,264,752.07	HACIENDA PÚBLICA/PATRIMONIO		
			IIIA. Hacienda Pública/Patrimonio Contribuido (IIIA = a + b + c)	293,875.32	293,875.32
			a. Aportaciones		
			b. Donaciones de Capital	293,875.32	293,875.32
			c. Actualización de la Hacienda Pública/Patrimonio		
			IIIB. Hacienda Pública/Patrimonio Generado (IIIB = a + b + c + d + e)	8,713,261.43	5,911,331.56
			a. Resultados del Ejercicio (Ahorro/ Desahorro)	2,801,929.87	226,189.80
			b. Resultados de Ejercicios Anteriores	5,829,935.28	5,603,745.48
			c. Revalúos		
			d. Reservas		
			e. Rectificaciones de Resultados de Ejercicios Anteriores	81,396.28	81,396.28
			IIIC. Exceso o Insuficiencia en la Actualización de la Hacienda Pública/Patrimonio (IIIC=a+b)		
			a. Resultado por Posición Monetaria		
			b. Resultado por Tenencia de Activos no Monetarios		
			III. Total Hacienda Pública/Patrimonio (III = IIIA + IIIB + IIIC)	9,007,136.75	6,205,206.88
			IV. Total del Pasivo y Hacienda Pública/Patrimonio (IV =II+III)	9,053,847.19	6,264,752.07

LAE Lizbeth Sabina Gonzalez Bustamante
Directora General de Administración

ISTAI
INSTITUTO SONORENSE DE TRANSPARENCIA
ACCESO A LA INFORMACIÓN PÚBLICA Y PROTECCIÓN DE DATOS PERSONALES

Lic. Martha Arely Lopez Navarro
Comisionada Presidenta

Sistema Estatal de Evaluación
Estado de Actividades
Instituto Sonorense de Transparencia, Acceso a la Información y Protección de Datos Personales
Del 01 de Enero al 30 de Septiembre de 2017
(PESOS)


ETCA-I-03

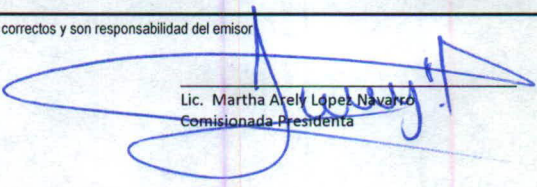
TRIMESTRE: 3 - 2017

	2017	2016
INGRESOS Y OTROS BENEFICIOS		
Ingresos de la Gestión:		
Impuestos	-	-
Cuotas y Aportaciones de Seguridad Social	-	-
Contribuciones de Mejoras	-	-
Derechos	-	-
Productos de Tipo Corriente ¹	-	-
Aprovechamientos de Tipo Corriente	-	-
Ingresos por Venta de Bienes y Servicios	-	-
Ingresos no Comprendidos en las Fracciones de la Ley de Ingresos Causados en Ejercicios Fiscales Anteriores Pendientes de Liquidación o Pago	-	-
Participaciones, Aportaciones, Transferencias, Asignaciones, Subsidios y Otras Ayudas	20,516,614.25	26,056,424.38
Participaciones y Aportaciones	-	-
Transferencia, Asignaciones, Subsidios y Otras Ayudas	20,516,614.25	26,056,424.38
Otros Ingresos y Beneficios	18,234.19	2,238.06
Ingresos Financieros	18,141.19	-
Incremento por Variación de Inventarios	-	-
Disminución del Exceso de Estimaciones por Pérdida o Deterioro u Obsolescencia	-	-
Disminución del Exceso de Provisiones	-	-
Otros Ingresos y Beneficios Varios	93.00	2,238.06
Total de Ingresos y Otros Beneficios	20,534,848.44	26,058,662.44
GASTOS Y OTRAS PÉRDIDAS		
Gastos de Funcionamiento	17,542,226.31	25,623,246.75
Servicios Personales	12,571,249.69	17,662,999.92
Materiales y Suministros	724,190.72	985,994.73
Servicios Generales	4,246,785.90	6,974,252.10
Transferencia, Asignaciones, Subsidios y Otras Ayudas		
Transferencias Internas y Asignaciones al Sector Público	-	-
Transferencias al Resto del Sector Público	-	-
Subsidios y Subvenciones	-	-
Ayudas Sociales	-	-
Pensiones y Jubilaciones	-	-
Transferencias a Fideicomisos, Mandatos y Contratos Análogos	-	-
Transferencias a la Seguridad Social	-	-
Donativos	-	-
Transferencias al Exterior	-	-
Participaciones y Aportaciones		
Participaciones	-	-
Aportaciones	-	-
Convenios	-	-
Intereses, Comisiones y Otros Gastos de la Deuda Pública		
Intereses de la Deuda Pública	-	-
Comisiones de la Deuda Pública	-	-
Gastos de la Deuda Pública	-	-
Costo por Coberturas	-	-
Apoyos Financieros	-	-
Otros Gastos y Pérdidas Extraordinarias	190,692.26	209,225.89
Estimaciones, Depreciaciones, Deterioros, Obsolescencia y Amortizaciones	190,692.26	209,225.89
Provisiones	-	-
Disminución de Inventarios	-	-
Aumento por Insuficiencia de Estimaciones por Pérdida o Deterioro y Obsolescencia	-	-
Aumento por Insuficiencia de Provisiones	-	-
Otros Gastos	-	-
Inversión Pública		
Inversión Pública no Capitalizable	-	-
Total de Gastos y Otras Pérdidas	17,732,918.57	25,832,472.64
Resultados del Ejercicio (Ahorro/Desahorro)	2,801,929.87	226,189.80



Bajo protesta de decir verdad declaramos que los Estados Financieros y sus Notas, son razonablemente correctos y son responsabilidad del emisor


LAE Lizbeth Sabina González Bustamante
Directora General de Administración


Lic. Martha Arely López Navarro
Comisionada Presidenta

Sistema Estatal de Evaluación
Estado de Variación en la Hacienda Pública
Instituto Sonorense de Transparencia, Acceso a la Información y Protección de Datos Personales
Del 01 de Enero al 30 de Septiembre de 2017
(PESOS)

ETCA-I-04

TRIMESTRE: 3-2017

Concepto	Hacienda Pública / Patrimonio Contribuido	Hacienda Pública / Patrimonio Generado de Ejercicio Anteriores	Hacienda Pública / Patrimonio Generado del Ejercicio	Ajustes por Cambios de Valor	Total
Rectificaciones de Resultados de Ejercicios Anteriores		81,396.28	0.00	0.00	81,396.28
Patrimonio Neto Inicial Ajustado del Ejercicio	293,875.32			0.00	293,875.32
Aportaciones	0.00			0.00	0.00
Donaciones de Capital	293,875.32			0.00	293,875.32
Actualización de la Hacienda Pública/Patrimonio	0.00			0.00	0.00
Variaciones de la Hacienda Pública / Patrimonio Neto del Ejercicio		5,603,745.48	226,189.80	0.00	5,829,935.28
Resultados del Ejercicio (Ahorro/Desahorro)			226,189.80	0.00	226,189.80
Resultados de Ejercicios Anteriores		5,603,745.48		0.00	5,603,745.48
Revalúos		0.00		0.00	0.00
Reservas		0.00		0.00	0.00
Hacienda Pública / Patrimonio Neto Final del Ejercicio 2016	293,875.32	5,685,141.76	226,189.80	0.00	6,205,206.88
Cambios en la Hacienda Pública / Patrimonio Neto del Ejercicio 2017	0.00			0.00	0.00
Aportaciones	0.00			0.00	0.00
Donaciones de Capital	0.00			0.00	0.00
Actualización de la Hacienda Pública/Patrimonio	0.00			0.00	0.00
Variaciones de la Hacienda Pública / Patrimonio Neto del Ejercicio		226,189.80	2,801,929.87	0.00	3,028,119.67
Resultados del Ejercicio (Ahorro/Desahorro)			2,801,929.87	0.00	2,801,929.87
Resultados de Ejercicios Anteriores		226,189.80		0.00	226,189.80
Revalúos		0.00		0.00	0.00
Reservas		0.00		0.00	0.00
Saldo Neto en la Hacienda Pública / Patrimonio 2017	293,875.32	5,911,331.56	2,801,929.87	0.00	9,007,136.75

"Bajo protesta de decir verdad declaramos que los Estados Financieros y sus Notas, son razonablemente correctos y son responsabilidad del emisor"

LAE Lizbeth Sabina Gonzalez Bustamante
Directora General de Administración

Lic. Martha Arely Lopez Navarro
Comisionada Presidenta

Sistema Estatal de Evaluación
Estado de Cambios en la Situación Financiera
Instituto Sonorense de Transparencia, Acceso a la Información y Protección de Datos Personales
Del 01 de Enero al 30 de Septiembre de 2017
(PESOS)

ETCA-I-05

TRIMESTRE:3 - 2017

	Origen	Aplicación
Activo		
Activo Circulante	190,692.26	2,979,787.38
Efectivo y Equivalentes	0.00	2,893,863.35
Derechos a Recibir Efectivo o Equivalentes		2,810,320.36
Derechos a Recibir Bienes o Servicios		83,542.99
Inventario		
Almacenes		
Estimación por Pérdida o Deterioro de Activos Circulantes		
Otros Activos Circulantes		
Activo No Circulante	190,692.26	85,924.03
Inversiones Financieras a Largo Plazo		
Derechos a Recibir Efectivo o Equivalentes a Largo Plazo		
Bienes Inmuebles, Infraestructura y Construcciones en Proceso		
Bienes Muebles		67,467.63
Activos Intangibles		18,456.40
Depreciación, Deterioro y Amortización Acumulada de Bienes		
Activos Diferidos	190,692.26	
Estimación por Pérdida o Deterioro de Activos no Circulantes		
Otros Activos no Circulantes		
Pasivo	0.00	12,834.75
Pasivo Circulante	0.00	12,834.75
Cuentas por Pagar a Corto Plazo		12,834.75
Documentos por Pagar a Corto Plazo		
Porción a Corto Plazo de la Deuda Pública a Largo Plazo		
Títulos y Valores a Corto Plazo		
Pasivos Diferidos a Corto Plazo		
Fondos y Bienes de Terceros en Garantía y/o Administración a Corto Plazo		
Provisiones a Corto Plazo		
Otros Pasivos a Corto Plazo		
Pasivo No Circulante	0.00	0.00
Cuentas por Pagar a Largo Plazo		
Documentos por Pagar a Largo Plazo		
Deuda Pública a Largo Plazo		
Pasivos Diferidos a Largo Plazo		
Fondos y Bienes de Terceros en Garantía y/o en Administración a Largo Plazo		
Provisiones a Largo Plazo		
HACIENDA PUBLICA/PATRIMONIO	2,801,929.87	0.00
Hacienda Pública/Patrimonio Contribuido	0.00	0.00
Aportaciones		
Donaciones de Capital		
Actualización de la Hacienda Pública/Patrimonio		
Hacienda Pública/Patrimonio Generado	2,801,929.87	0.00
Resultados del Ejercicio (Ahorro/ Desahorro)	2,575,740.07	
Resultados de Ejercicios Anteriores	226,189.80	
Revalúos		
Reservas		
Rectificaciones de Resultados de Ejercicios Anteriores		
Excesos o Insuficiencia en la Actualización de la Hacienda Pública/Patrimonio	0.00	0.00
Resultado por Posición Monetaria		
Resultado por Tenencia de Activos no Monetarios		



Bajo protesta de decir verdad declaramos que los Estados Financieros y sus Notas, son razonablemente correctos y son responsabilidad del emisor

 LAE Lizbeth Sabina Gonzalez Bustamante
 Directora General de Administración

 Lic. Martha Arely Lopez Navarro
 Comisionada Presidenta

Sistema Estatal de Evaluación
Estado de Flujos de Efectivo

ETCA-I-06

Instituto Sonorense de Transparencia, Acceso a la Información y Protección de Datos Personales
Al 30 de Septiembre de 2017
(PESOS) TRIMESTRE:III-2017

Concepto	2017	2016
Flujos de Efectivo de las Actividades de Operación		
Origen	20,517,954.25	19,562,504.84
Impuestos		
Cuotas y Aportaciones de Seguridad Social		
Contribuciones de mejoras		
Derechos		
Productos de Tipo Corriente		
Aprovechamientos de Tipo Corriente		
Ingresos por Venta de Bienes y Servicios		
Ingresos no Comprendidos en las Fracciones de la Ley de Ingresos Causados en Ejercicios Fiscales Anteriores		
Pendientes de Liquidación o Pago		
Participaciones y Aportaciones		
Transferencias, Asignaciones y Subsidios y Otras Ayudas	20,517,954.25	19,562,504.84
Otros Orígenes de Operación		
Aplicación	17,621,689.86	17,901,276.04
Servicios Personales	12,581,149.23	12,100,772.03
Materiales y Suministros	724,170.72	649,275.26
Servicios Generales	4,248,295.90	5,142,083.74
Transferencias Internas y Asignaciones al Sector Público		
Transferencias al resto del Sector Público		
Subsidios y Subvenciones		
Ayudas Sociales		
Pensiones y Jubilaciones		
Transferencias a Fideicomisos, Mandatos y Contratos Análogos		
Transferencias a la Seguridad Social		
Donativos		
Transferencias al Exterior		
Participaciones		
Aportaciones		
Convenios		
Otras Aplicaciones de Operación	68,074.01	9,145.01
Flujos Netos de Efectivo por Actividades de Operación	2,896,264.39	1,661,228.80
Flujos de Efectivo de las Actividades de Inversión		
Origen	0.00	0.00
Bienes Inmuebles, Infraestructura y Construcciones en Proceso		
Bienes Muebles		
Otros Orígenes de Inversión		
Aplicación	85,924.03	147,310.15
Bienes Inmuebles, Infraestructura y Construcciones en Proceso		
Bienes Muebles	67,467.63	142,310.15
Otras Aplicaciones de Inversión	18,456.40	5,000.00
Flujos Netos de Efectivo por Actividades de Inversión	-85,924.03	-147,310.15
Flujo de Efectivo de las Actividades de Financiamiento		
Origen	0.00	0.00
Endeudamiento Neto		
Interno		
Externo		
Otros Orígenes de Financiamiento		
Aplicación	0.00	0.00
Servicios de la Deuda		
Interno		
Externo		
Otras Aplicaciones de Financiamiento		
Flujos netos de Efectivo por Actividades de Financiamiento	0.00	0.00
Incremento/Disminución Neta en el Efectivo y Equivalentes al Efectivo	2,810,340.36	1,513,918.65
Efectivo y Equivalentes al Efectivo al Inicio del Ejercicio	423,119.13	222,822.99
Efectivo y Equivalentes al Efectivo al Final del Ejercicio	3,233,459.49	1,736,741.64



Bajo protesta de decir verdad declaramos que los Estados Financieros y sus Notas, son razonablemente correctos y son responsabilidad del emisor

LAE Lizbeth Sabina Gonzalez Bustamante
Directora General de Administración

Lic. Martha Arely Lopez Navarro
Comisionada Presidenta

Sistema Estatal de Evaluación
Estado Analítico del Activo

ETCA-I-07

Instituto Sonorense de Transparencia, Acceso a la Información y Protección de Datos Personales
Del 01 de Enero al 30 de Septiembre de 2017

(PESOS)

TRIMESTRE:III-2017

Concepto	Saldo Inicial 1	Cargos del Periodo 2	Abonos del Periodo 3	Saldo Final 4 (1+2-3)	Variación del Periodo (4-1)
ACTIVO	6,264,752.07	34,751,794.25	31,962,699.13	9,053,847.19	2,789,095.12
Activo Circulante	5,407,235.82	34,665,870.22	31,772,006.87	8,301,099.17	2,893,863.35
Efectivo y Equivalentes	423,119.13	13,626,018.21	10,815,697.85	3,233,439.49	2,810,320.36
Derechos a Recibir Efectivo o Equivalentes	4,984,116.69	21,039,852.01	20,956,309.02	5,067,659.68	83,542.99
Derechos a Recibir Bienes o Servicios				0.00	0.00
Inventarios				0.00	0.00
Almacenes				0.00	0.00
Estimación por Pérdida o Deterioro de Activos Circulantes				0.00	0.00
Otros Activos Circulantes				0.00	0.00
Activo No Circulante	857,516.25	85,924.03	190,692.26	752,748.02	-104,768.23
Inversiones Financieras a Largo Plazo				0.00	0.00
Derechos a Recibir Efectivo o Equivalentes a Largo Plazo				0.00	0.00
Bienes Inmuebles, Infraestructura y Construcciones en Proceso				0.00	0.00
Bienes Muebles	1,191,862.48	67,467.63		1,259,330.11	67,467.63
Activos Intangibles	101,271.56	18,456.40		119,727.96	18,456.40
Depreciación, Deterioro y Amortización Acumulada de Bienes	-435,617.79		190,692.26	-626,310.05	-190,692.26
Activos Diferidos				0.00	0.00
Estimación por Pérdida o Deterioro de Activos no Circulantes				0.00	0.00
Otros Activos no Circulantes				0.00	0.00



Bajo protesta de decir verdad declaramos que los Estados Financieros y sus Notas, son razonablemente correctos y son responsabilidad del emisor

LAE Lizbeth Sabina Gonzalez Bustamante
Directora General de Administración

Lic. Martha Arely Lopez Navarro
Comisionada Presidenta

Sistema Estatal de Evaluación
 Estado Analítico de la Deuda y Otros Pasivos
 Instituto Sonorense de Transparencia, Acceso a la Información y Protección de Datos Personales
 Del 01 de Enero al 30 de Septiembre de 2017

ETCA-I-08

(PESOS)

TRIMESTRE: III-2017

DENOMINACIÓN DE LAS DEUDAS	MONEDA DE CONTRATACIÓN	INSTITUCIÓN O PAÍS ACREEDOR	SALDO INICIAL DEL PERIODO	SALDO FINAL DEL PERIODO
DEUDA PÚBLICA				
Corto Plazo				
Deuda Interna			0.00	0.00
Instituciones de Crédito			0.00	0.00
Títulos y Valores				
Arrendamientos Financieros				
Deuda Externa			0.00	0.00
Organismos Financieros Internacionales			0.00	
Deuda Bilateral				
Títulos y Valores				
Arrendamientos Financieros				
<i>Subtotal Corto Plazo</i>			<i>0.00</i>	<i>0.00</i>
Largo Plazo				
Deuda Interna			0.00	0.00
Instituciones de Crédito				
Títulos y Valores				
Arrendamientos Financieros				
Deuda Externa			0.00	0.00
Organismos Financieros Internacionales				
Deuda Bilateral				
Títulos y Valores				
Arrendamientos Financieros				
<i>Subtotal Largo Plazo</i>			<i>0.00</i>	<i>0.00</i>
Otros Pasivos	PESOS MXN		59,545.19	46,710.44
Total Deuda y Otros Pasivos			59,545.19	46,710.44



Bajo protesta de decir verdad declaramos que los Estados Financieros y sus Notas, son razonablemente correctos y son responsabilidad del emisor

 LAE Lizbeth Sabina Gonzalez Bustamante
 Directora General de Administración

 Lic. Martha Arely Lopez Navarro
 Comisionada Presidenta

Sistema Estatal de Evaluación
Informe Analítico de la Deuda Pública y Otros Pasivos - LDF
Instituto Sonorense de Transparencia, Acceso a la Información y Protección de Datos Personales
Del 01 de Enero al 30 de Septiembre de 2017
(PESOS)

ETCA-I-09

TRIMESTRE:III-2017

Denominación de la Deuda Pública y Otros Pasivos (c)	Saldo al 31 de diciembre de 2015(d)	Disposiciones del Periodo (e)	Amortizaciones del Periodo (f)	Revaluaciones, Reclasificaciones y Otros Ajustes (g)	Saldo Final del Periodo (h) h=d+e-f+g	Pago de Intereses del Periodo (i)	Pago de Comisiones y demás costos asociados durante el Periodo (j)
1. Deuda Pública (1=A+B)							
A. Corto Plazo (A=a1+a2+a3)							
a1) Instituciones de Crédito							
a2) Títulos y Valores							
a3) Arrendamientos Financieros							
B. Largo Plazo (B=b1+b2+b3)							
b1) Instituciones de Crédito							
b2) Títulos y Valores							
b3) Arrendamientos Financieros							
2. Otros Pasivos	59,545.19				46,710.44		
3. Total de la Deuda Pública y Otros Pasivos (3=1+2)	59,545.19				46,710.44		
4. Deuda Contingente 1 (Informativo)							
A. Deuda Contingente 1							
B. Deuda Contingente 2							
C. Deuda Contingente XX							
5. Valor de Instrumentos Bono Cupón Cero 2 (Informativo)							
A. Instrumento Bono Cupón Cero 1							
B. Instrumento Bono Cupón Cero 2							
C. Instrumento Bono Cupón Cero XX							

1 Se refiere a cualquier Financiamiento sin fuente o garantía de pago definida, que sea asumida de manera solidaria o subsidiaria por las Entidades Federativas con sus Municipios, organismos descentralizados y empresas de participación estatal mayoritaria y fideicomisos, locales o municipales, y por los Municipios con sus respectivos organismos descentralizados y empresas de participación municipal mayoritaria.

2 Se refiere al valor del Bono Cupón Cero que respalda el pago de los créditos asociados al mismo (Activo).

Obligaciones a Corto Plazo (k)	Monto Contratado (l)	Plazo Pactado (m)	Tasa de Interés (n)	Comisiones y Costos Relacionados (o)	Tasa Efectiva (p)
6. Obligaciones a Corto Plazo (Informativo)					
A. Crédito 1					
B. Crédito 2					
C. Crédito XX					



LAE Lizbeth Sabina Gonzalez Bustamante
Directora General de Administracion

Lic. Martha Arely Lopez Navarro
Comisionada Presidenta

Sistema Estatal de Evaluación
Informe Analítico de Obligaciones Diferentes de Financiamientos – LDF
Instituto Sonorense de Transparencia, Acceso a la Información y Protección de Datos Personales
Del 01 de Enero al 30 de Septiembre de 2017

ETCA-I-10

(PESOS)

TRIMESTRE:III-2017

Denominación de las Obligaciones Diferentes de Financiamiento (c)	Fecha del Contrato (d)	Fecha de inicio de operación del proyecto (e)	Fecha de vencimiento (f)	Monto de la inversión pactado (g)	Plazo pactado (h)	Monto promedio mensual del pago de la contraprestación (i)	Monto promedio mensual del pago de la contraprestación correspondiente al pago de inversión (j)	Monto pagado de la inversión al XX de XXXXXX de 2017 (k)	Monto pagado de la inversión actualizado al XX de XXXXXX de 2017 (l)	Saldo pendiente por pagar de la inversión al XX de XXXXXX de 2017 (m = g - l)
A. Asociaciones Público Privadas (APP's) (A=a+b+c+d)										
a) APP 1										
b) APP 2										
c) APP 3										
d) APP XX										
B. Otros Instrumentos (B=a+b+c+d)										
a) Otro Instrumento 1										
b) Otro Instrumento 2										
c) Otro Instrumento 3										
d) Otro Instrumento XX										
C. Total de Obligaciones Diferentes de Financiamiento (C=A+B)										

 LAE Lizbeth Sabina Gonzalez Bustamante
 Directora General de Administración

 Lic. Martha Arely Lopez Navarro
 Comisionada Presidenta



Sistema Estatal de Evaluación
Informe sobre Pasivos Contingentes

ETCA-I-11

Instituto Sonorense de Transparencia, Acceso a la Información y Protección de Datos Personales

Al 30 de Septiembre de 2017

(PESOS)

TRIMESTRE:III-2017

A Corto Plazo

EL INSTITUTO NO TIENE PASIVOS CONTINGENTES A LA FECHA

A Mediano Plazo


EL INSTITUTO NO TIENE PASIVOS CONTINGENTES A LA FECHA


A Largo Plazo

EL INSTITUTO NO TIENE PASIVOS CONTINGENTES A LA FECHA



Bajo protesta de decir verdad declaramos que los Estados Financieros y sus Notas, son razonablemente correctos y son responsabilidad del emisor


LAE Lizbeth Sabina Gonzalez Bustamante
Directora General de Administración


Lic. Martha Arely Lopez Navarro
Comisionada Presidenta

NOTAS A LOS ESTADOS FINANCIEROS

Se deberá cumplir con lo siguiente:

NOTAS DE DESGLOSE

NOTAS DE MEMORIA: Cuentas de Orden

NOTAS DE GESTION ADMINISTRATIVA:

Incluir los 17 puntos señalados

1. Introducción.
2. Panorama Económico y Financiero.
3. Autorización e Historia.
4. Organización y Objeto Social.
5. Bases de Preparación de los Estados Financieros.
6. Políticas de Contabilidad Significativas.
7. Posición en Moneda Extranjera y Protección por Riesgo Cambiario.
8. Reporte Analítico del Activo.
9. Fideicomisos, Mandatos y Análogos.
10. Reporte de la Recaudación.
11. Información sobre la Deuda y el Reporte Analítico de la Deuda.
12. Calificaciones otorgadas.
13. Proceso de Mejora.
14. Información por Segmentos.
15. Eventos Posteriores al Cierre.
16. Partes Relacionadas.
17. Responsabilidad Sobre la Presentación Razonable de los Estados Financieros.

Sistema Estatal de Evaluación
Notas a los Estados Financieros
INSTITUTO SONORENSE DE TRANSPARENCIA, ACCESO A LA INFORMACION PÚBLICA
Y PROTECCION DE DATOS PERSONALES
Al 30 de Septiembre de 2017
(PESOS)

TRIMESTRE 3 - 2017

Con el propósito de dar cumplimiento a los artículos 46 y 49 de la Ley General de Contabilidad Gubernamental, los entes públicos deberán acompañar notas a los estados financieros cuyos rubros así lo requieran teniendo presente los postulados de revelación suficiente e importancia relativa con la finalidad, que la información sea de mayor utilidad para los usuarios

A continuación se presentan los tres tipos de notas que acompañan a los estados, a saber:

- a) Notas de desglose;
- b) Notas de memoria (cuentas de orden), y
- c) Notas de gestión administrativa

1. NOTAS DE DESGLOSE

1) NOTAS AL ESTADO DE SITUACION FINANCIERA

1. La cuenta de BANCOS se integra por la siguiente cuenta BBVA Bancomer. Cta. 0189095861 con saldo \$2,185,305.83 En la misma institución financiera, se tiene una cuenta de Inversión a la Vista, por \$1,018,133.66 Sumando estas cuentas el 99% del importe total de la cuenta EFECTIVO Y EQUIVALENTES.
2. La cuenta DERECHO A RECIBIR EFECTIVO O EQUIVALENTES se utilizó de conformidad a los lineamientos internos, que exigen su entera comprobación, quedando pendiente de cobro principalmente el Subsidio Estatal correspondiente al ejercicio 2014; que refleja el importe por cobrar al Gobierno del Estado por \$ 4,983,416.69. los \$84,242.99 restantes corresponden a gastos por comprobar en viáticos a cargo de diferentes empleados, sin que existan saldos con antigüedad mayor a 30 días.
3. El Instituto trabaja en edificio arrendado, el Mobiliario, en ejercicio 2013, se integró el Catalogo de Bienes en cumplimiento a la normatividad aplicable de la Ley General de Contabilidad Gubernamental, en la cual la Unidad Responsable del Gasto determina bajo los Lineamientos establecidos el importe del total de inventario de Activos donado por el Congreso del Estado de Sonora, aquellos que por periodo de vida, costo, estado y tiempo de depreciación que resta; los activos que formaran parte del patrimonio del Instituto. Quedando al inicio de Julio 2017 en cuenta de Activo No Circulante la cantidad de \$793,555.01 incrementando por las adquisiciones del trimestre en \$ 17,329.70 y disminuido por la depreciación, deterioro y amortización de \$58,136.69; quedando un total a Septiembre 2017 por \$752,748.02 integrándose como sigue:

4. BIENES MUEBLES, INMUEBLES E INTANGIBLES:	752,748.02
MOBILIARIO Y EQUIPO DE ADMINISTRACION	1,259,330.11
MUEBLES DE OFICINA Y ESTANTERIA	401,494.80
EQUIPO DE CÓMPUTO Y TECNOLOGIAS DE LA INFOR.	710,018.40
OTROS MOBILIARIOS Y EQUIPOS DE ADMINISTRACION	44,487.94
MOBILIARIO Y EQUIPO EDUCACIONAL Y RECREATIVO	51,596.20
MAQUINARIA, OTROS EQUIPOS Y HERRAMIENTAS	51,732.77
ACTIVOS INTANGIBLES	119,727.96
SOFTWARE	119,727.96



Sistema Estatal de Evaluación
Notas a los Estados Financieros
INSTITUTO SONORENSE DE TRANSPARENCIA, ACCESO A LA INFORMACION PÚBLICA
Y PROTECCION DE DATOS PERSONALES
Al 30 de Septiembre de 2017
(PESOS)

TRIMESTRE 3 - 2017

DEPRECIACION ACUMULADA		- 626,310.05
DEPRECIACION Y AMORTIZACION		- 626,310.05

La depreciación acumulada de los Bienes Muebles e Inmuebles y la amortización del software a Septiembre 2017 es por - \$626,310.05 de modo que se afecta a resultados solo lo correspondiente de Julio a Septiembre por -\$58,136.69, el efecto económico que representa en deterioro de dichos bienes.



5. La cuenta CUENTAS POR PAGAR se integra de: \$ 46,710.44

Retenciones y contribuciones		\$ 46,710.44
------------------------------	--	--------------

Siendo este importe el total del Pasivo del Instituto, y representando las cantidades por retenciones de impuestos derivadas del pago de salarios, honorarios y arrendamientos, sin que existan saldos antiguos a cargo.

6. El instituto no cuenta con pasivos contingentes que informar a la fecha.

2) NOTAS AL ESTADO DE VARIACION EN LA HACIENDA PUBLICA / PATIMONIO

7. Las Variaciones en el patrimonio se integran por el resultado del Ejercicio anterior y actual; originando un efecto patrimonial a Septiembre de 2017 por \$ 3,028,119.67

3) NOTAS AL ESTADO DE ACTIVIDADES

8. Los ingresos se integran de la siguiente manera:

Ingresos de la Gestión:

Transferencia, Asignaciones, Subsidios y Otras Ayudas \$ 20,516,614

Otros Ingresos:

Ingresos Financieros 18,141

Otros Ingresos y Beneficios Varios 93

Suman los Ingresos: \$ 20,534,848

Los subsidios fueron recibidos de parte del Gobierno del Estado de Sonora y representan el 99.99% del total de ingresos.

Los Ingresos financieros son intereses ganadas por la Inversión a la Vista

9. Los gastos se integran de la siguiente manera:

Servicios Personales	12,571,250	71 %
Materiales y Suministros	724,191	4 %
Servicios Generales	4,246,786	24 %
Otros Gastos y Perdidas Extraordinarias	190,692	1 %
Suma de Gastos	17,732,918	100 %

Sistema Estatal de Evaluación
Notas a los Estados Financieros
INSTITUTO SONORENSE DE TRANSPARENCIA, ACCESO A LA INFORMACION PÚBLICA
Y PROTECCION DE DATOS PERSONALES
 Al 30 de Septiembre de 2017
 (PESOS)

TRIMESTRE 3 - 2017

El capítulo de Servicios Personales es el concepto de gastos al que le designa más presupuesto operativo asignado, seguida de Servicios Generales , sumando entre las 2, el 95 % del presupuesto ejercido.

La partida con mayor presupuesto ejercido es Estímulos al personal, ya que el Instituto efectuó un cálculo de adecuación salarial a la nueva estructura orgánica considerando también las atribuciones otorgadas en la entonces Ley de Acceso a la Información Pública del Estado de Sonora, autorizándose dicho pago en Sesión del Pleno del 14 de Febrero de 2012.



4) NOTAS AL ESTADO DE FLUJOS DE EFECTIVO

10. El análisis de los saldos inicial y final que figuran en la última parte del Estado de Flujo de Efectivo en la cuenta de efectivo y equivalentes es como sigue:

Efectivo en Bancos – Dependencias	2017	2016
Saldo al Inicio del Ejercicio	423,119	222,823
Saldo al final del Ejercicio	3,233,439	1,736,742
Incremento neto del Efectivo	2,810,320	1,513,919

11. Los flujos netos por actividades de operación del estado de flujos de efectivo y el Ahorro Neto del Ejercicio según el Estado de Actividades difieren solo por dos partidas en conciliación, siendo estas la Adquisición de Activos, que no integra el Estado de Actividades, y la Depreciación y Amortización de Activos, que no integra el Estado de Flujos de Efectivo.

2. NOTAS DE MEMORIA

5) CUENTAS PRESUPUESTARIAS

12. Las cuentas de orden presupuestarias se integran como sigue:

CUENTAS DE INGRESOS	
Ingresos Estimados	\$ 30,364,011
Ingresos Modificados	\$ 30,364,011
Ingresos Devengados	\$ 20,516,614
Ingresos Recaudados	\$ 20,516,614
CUENTAS DE EGRESOS	
Gastos Aprobados	\$ 30,364,011
Gastos Modificados	\$ 30,364,011
Gastos Comprometidos	\$ 28,645,782

Sistema Estatal de Evaluación
Notas a los Estados Financieros
**INSTITUTO SONORENSE DE TRANSPARENCIA, ACCESO A LA INFORMACION PÚBLICA
Y PROTECCION DE DATOS PERSONALES**
Al 30 de Septiembre de 2017
(PESOS)

TRIMESTRE 3 - 2017

Gastos Devengados	\$ 17,628,150
Gastos Ejercidos	\$ 17,628,150
Gastos Pagados	\$ 17,628,150

3.- NOTAS DE GESTIÓN ADMINISTRATIVA

NOTAS DE GESTIÓN ADMINISTRATIVA



Introducción

1.- Los Estados Financieros del Instituto Sonorense de Transparencia, Acceso a la Información Pública y Protección de Datos Personales, proveen de información financiera a sus principales usuarios, la ciudadanía, a los administradores de la Secretaría de Hacienda que integran el Poder Ejecutivo del Gobierno del Estado, al H. Congreso del Estado de Sonora, a las Entidades Fiscalizadoras, entre otros. El objetivo del presente documento es la revelación del contexto y de los aspectos económicos financieros más relevantes que influyeron en las decisiones del periodo y que deberán ser considerados en la elaboración de los estados financieros para la mayor comprensión de los mismos. De esta manera se informa y explica la respuesta del Instituto a las condiciones relacionadas con la información financiera de cada periodo de gestión. Los Estados Financieros del Instituto, son elaborados por la Dirección General de Administración, formulados con sustento a las disposiciones legales, normas contables y presupuestales del Estado, a criterios de armonización que dicta la Ley General de Contabilidad Gubernamental y las Normas y Metodologías para la Emisión de la Información Financiera y con la Estructura de los Estados Financieros básicos emitidos por el Consejo Nacional de Armonización Contable (CONAC), siendo esta una fuente de información confiable, que facilita las tareas de evaluación y fiscalización del origen de los ingresos y del destino del gasto.

Panorama Económico y Financiero

2.- En lo que se refiere al entorno en el cual ha operado el Instituto, se logró un techo presupuestal para el ejercicio 2017 mismo que asciende a la cantidad de \$30,364,011 (Son Treinta Millones Trescientos Sesenta y Cuatro Mil Once Pesos 00/100m.n); se tiene un monto de cuentas por cobrar que ascienden a los \$4,983,416.69 mismos que a la fecha no se nos ha notificado el estatus de los mismos por parte de la autoridad Hacendaria correspondiente. Es de señalar que por parte de este Instituto hemos hecho diversas gestiones de cobro ante las autoridades hacendarias, sin que a la fecha hubiese respuesta alguna.

Lo anterior, implica realizar un esfuerzo en la aplicación de los recursos, aunado a las medidas y condiciones de austeridad y de racionalidad. Sin embargo, este Instituto continúa realizando satisfactoriamente las actividades sustantivas legalmente conferidas, entre ellas la promoción del derecho de acceso a la información pública y capacitación continua en temas de transparencia.

Autorización e Historia.

**Sistema Estatal de Evaluación
Notas a los Estados Financieros
INSTITUTO SONORENSE DE TRANSPARENCIA, ACCESO A LA INFORMACION PÚBLICA
Y PROTECCION DE DATOS PERSONALES
Al 30 de Septiembre de 2017
(PESOS)**

TRIMESTRE 3 - 2017

a) Fecha de creación del ente.

El Instituto nace en Agosto de 2006 como una dirección interna del H. Congreso del Estado. Obtiene su autonomía en Diciembre de 2010, lo que posibilita al poder Legislativo para reformar la Ley de Acceso a la Información Pública del Estado de Sonora de modo que en Diciembre de 2011, el Instituto se convierte en un Garante de este derecho público de acuerdo a la publicación en el Boletín oficial No.51-VI, tomo CLXXXVIII del 26 de diciembre 2011. En 28 de Abril de 2016, se Publica en el Boletín Oficial No. 34, Sección II, la Ley 90.

Esta ley abroga parcialmente la Ley de Acceso a la Información Pública y de Protección de Datos Personales del Estado de Sonora, publicada en el BO No. 16, Sección II, del 25 de Febrero de 2005.

b) Principales cambios en su estructura

No se han presentado cambios en su estructura

**Organización y Objeto Social****a) Objeto Social**

Garantizar el Derecho Humano de Acceso a la Información Pública en posesión de cualquier autoridad, entidad, órgano y organismo de los poderes Legislativo, Ejecutivo y Judicial, Ayuntamientos, Órganos Autónomos, Partidos Políticos, Instituciones de Educación Superior, Fideicomisos y Fondos Públicos, así como de cualquier persona física, moral o sindicato que reciba y ejerza recursos públicos o realice actos de autoridad en el estado y sus municipios.

b) Principales Actividades

El Instituto Sonorense de Transparencia, Acceso a la Información Pública y Protección de Datos Personales (ISTAI), es un organismo autónomo especializado y garante; es decir, el encargado de procurar que los solicitantes reciban la información que requieren, conforme a las directrices de la Ley de Transparencia y Acceso a la Información Pública del Estado de Sonora.

El ISTAI es también la instancia que emite los lineamientos generales obligatorios para los sujetos obligados con respecto a la clasificación y difusión de la información pública, las formas de atención a las solicitudes de acceso a la misma, y su entrega a los particulares, así como su archivo.

De manera especial el ISTAI está comprometido con la creación, promoción y consolidación de una cultura cívica generalizada con relación al derecho de acceso a la información pública, el uso responsable de ésta y la capacitación de los servidores públicos en cumplimiento de su obligación en materia de transparencia y acceso a la información pública.

Desde el 26 de marzo del 2012, el Instituto asumió las facultades que hasta esa fecha tuvo el Tribunal Estatal Electoral y de Transparencia Informativa (hoy Tribunal Estatal Electoral), que desde el inicio del derecho de acceso en Sonora, en agosto del 2006, fue el encargado de dirimir jurídicamente toda controversia que se presentó entre un solicitante de información y el sujeto obligado de rendir cuentas.

Antes de esa fecha el ISTAI promovía la cultura de la transparencia y brindaba capacitación en la materia. En diciembre del 2010 el Instituto alcanzó la categoría de autónomo y, con ello, se dio la pauta para reformar la ley estatal de acceso y convertirlo en garante, lo cual ocurrió en diciembre del 2011, con un período de 90

Sistema Estatal de Evaluación
Notas a los Estados Financieros
INSTITUTO SONORENSE DE TRANSPARENCIA, ACCESO A LA INFORMACION PÚBLICA
Y PROTECCION DE DATOS PERSONALES
 Al 30 de Septiembre de 2017
 (PESOS)

TRIMESTRE 3 - 2017

días para tomar las atribuciones inherentes, mismos que se cumplieron precisamente el 26 de marzo de 2012.

Funciones:

Fortalecer relaciones con sujetos obligados, sociedad organizada e instituciones de transparencia informativa a fin de consolidar las acciones del Instituto de Transparencia Informativa.

Conocer y monitorear los avances en materia de acceso, clasificación y archivo de los sujetos obligados.

Establecer relaciones de colaboración y apoyo con la ciudadanía y los sujetos obligados.

Definir lineamientos en materia de acceso, clasificación y archivo de la información pública.

Capacitación continúa a sujetos obligados en el cumplimiento de la obligación en materia de acceso y clasificación y archivo de conformidad con la Ley de Acceso a la Información y Lineamientos Generales.

Crear y difundir una cultura de la transparencia.

c) Ejercicio Fiscal.

Las cifras contenidas en los Estados Financieros y que se mencionan en estas notas se presentan al 30 de Septiembre del Ejercicio Fiscal 2017.

d) Régimen Jurídico

- Constitución Política de los Estados Unidos Mexicanos.
- Ley General de Contabilidad Gubernamental.
- Constitución Política del Estado Libre y Soberano de Sonora.
- Ley Orgánica del Poder Ejecutivo del Estado de Sonora.
- Ley No. 38 del Instituto de Seguridad y Servicios Sociales de los Trabajadores del Estado de Sonora.
- Ley No. 40 de Planeación del Estado de Sonora.
- Ley No. 54 de Responsabilidades de los Servidores Públicos del Estado y de los Municipios.
- Ley No. 113 del Presupuesto de Egresos, Contabilidad Gubernamental y Gasto Público Estatal.
- Ley No. 6 de Adquisiciones, Arrendamientos y Prestación de Servicios Relacionados con Bienes Muebles de la Administración Pública Estatal.
- Ley No. 90 de Transparencia y Acceso a la Información Pública del Estado de Sonora.
- Reglamento de la Ley del Presupuesto de Egresos, Contabilidad Gubernamental y Gasto Público Estatal.
- Decreto que Crea un Organismo Autónomo Denominado Instituto de Transparencia Informativa del Estado de Sonora



e) Consideraciones fiscales del ente;

Es un Organismo Publico Autónomo del Estado de Sonora, con personalidad Jurídica y Patrimonio propios. Fiscalmente no es causante de Impuestos Sobre la Renta ni del Valor Agregado. Su única obligación fiscal es la retención y entero de los impuestos por el pago de Sueldos y Salarios y Servicios Profesionales y Arrendamientos a Personas Fiscales

**Sistema Estatal de Evaluación
Notas a los Estados Financieros
INSTITUTO SONORENSE DE TRANSPARENCIA, ACCESO A LA INFORMACION PÚBLICA
Y PROTECCION DE DATOS PERSONALES
Al 30 de Septiembre de 2017
(PESOS)**

TRIMESTRE 3 - 2017

f) Estructura Organizacional Básica.

El Manual del Instituto contempla los objetivos y las funciones de las distintas áreas que conforman la estructura orgánica del mismo. A la fecha de este informe ya ha sido aprobado por el Pleno, el Reglamento Interior y el Manual de Organización. Se encuentran en la siguiente etapa de actualización los demás documentos normativos, acorde a un programa de actividades, que incluye la revisión y actualización de los manuales de procedimiento.

La Entidad cuenta con el Manual de Organización y De igual manera el Manual de Procedimientos

**g.- Fideicomisos, mandatos y análogos.**

No se cuenta con fideicomisos, mandatos o análogos

**Bases para la preparación de Estados Financieros.**

a) Los estados financieros están preparados de acuerdo con principios básicos de contabilidad gubernamental derivados de la normatividad aplicable, mismos que la identifican y delimitan, y determinan las bases de evaluación y revelación de la información financiera; así mismo a criterios de armonización que dicta la LGCG, emitidos por el Consejo de Armonización Contable; de igual forma aplicando, cuando a si se requiere diversas disposiciones estatales.

b) La base de medición utilizada en el registro de las operaciones para la elaboración de los Estados Financieros es a Costo histórico.

c) Postulados básicos de la Contabilidad gubernamental aprobados por la CONAC.

- Sustancia Económica
- Entes Públicos
- Existencia Permanente
- Revelación Suficiente
- Importancia Relativa
- Registro e Integración Presupuestaria
- Consolidación de la Información Financiera
- Devengo Contable

Sistema Estatal de Evaluación
Notas a los Estados Financieros
**INSTITUTO SONORENSE DE TRANSPARENCIA, ACCESO A LA INFORMACION PÚBLICA
Y PROTECCION DE DATOS PERSONALES**
Al 30 de Septiembre de 2017
(PESOS)

TRIMESTRE 3 - 2017

- Valuación
- Dualidad Económica
- Consistencia

Se han adoptado los postulados básicos publicados en la Ley General de Contabilidad Gubernamental.

6.- Políticas de Contabilidad Significativas.

- a) En los presentes Estados Financieros no se aplica algún método para la actualización de los activos, pasivos y Hacienda Pública y/o Patrimonio.
- b) El Instituto no realizó operaciones en el extranjero.
- c) Los Estados financieros no presentan registros de reservas y provisiones
- d) Sistema y método de inventario y costo de lo vendido, no aplica

7.- Posición en Moneda Extranjera y Protección por Riesgo Cambiario.

El Instituto no cuenta con operaciones en moneda extranjera, que representen algún riesgo cambiario.

8.- Fideicomisos, mandatos y análogos.

El no cuenta con fideicomisos, mandatos o análogos.

10.-Reporte de Recaudación

Tipo de Recursos	Concepto	Ingresos Estimado	Ampliaciones y Reducciones	Ingresos Modificado	Ingresos Recaudado	% de Avance de la Recaudación:
Recurso Estatal	Transferencias, Asignaciones, Subsidios y Otras Ayudas	30,364,011	0	30,364,011	20,516,614	68 %
Total		30,364,011	0	30,364,011	20,516,614	68 %



11.- Proyección de Ingresos a Mediano Plazo

Tipo de Recursos	Concepto	Ingresos Estimado	Ingresos Modificado	Ingresos Recaudado al 31/12/2017
Recurso Estatal	Transferencias, Asignaciones, Subsidios y Otras Ayudas	30,364,011	30,364,011	30,364,011
Total		30,364,011	30,364,011	30,364,011

12.- Información sobre la Deuda y Reporte analítico de deuda

El Instituto no tiene deudas relativas a instrumentos financieros.

10.- Calificaciones otorgadas

El Instituto no ha solicitado ninguna calificación crediticia, por lo tanto este punto no aplica a la Entidad.

11.- Proceso de mejora.**a) Principales políticas de control interno**

En lo que respecta al Control Interno, el área de control practica auditorías a las diferentes direcciones del Instituto, a fin de estar monitoreando el cumplimiento de la normatividad aplicable así como del avance de metas.

12.- Información por segmentos.

No/Aplica.

13.- Eventos posteriores al cierre.

A la fecha de la elaboración de la presente no se no tiene eventos posteriores relevantes.

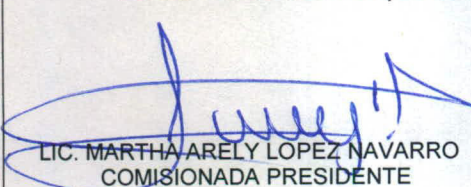
14.- Partes relacionadas.

No/Aplica.

15.- Responsabilidad sobre la presentación razonable de la información contable.

Los estados financieros emitidos por el Instituto contienen la leyenda: "Bajo protesta de decir verdad declaramos que los estados financieros y sus notas, son razonablemente correctos y son responsabilidad del emisor".

Estas notas forman parte integrante de los estados financieros.



LIC. MARTHA ARELY LOPEZ NAVARRO
COMISIONADA PRESIDENTE



LIC. LIZBETH CONZALEZ BUSTAMANTE
DIRECTORA GRAL DE ADMINISTRACIÓN



Sistema Estatal de Evaluación
Estado Analítico de Ingresos

ETCA-II-01

Instituto Sonorense de Transparencia, Acceso a la Información y Protección de Datos Personales
Del 01 de Enero al 30 de Septiembre de 2017

(PESOS)

TRIMESTRE:III-2017

Rubros de los Ingresos	Ingresos Estimado Original Anual (1)	Ampliaciones y Reducciones (+ ó -) (2)	Ingresos Modificado Anual (3= 1 +2)	Ingresos Devengado Acumulado (4)	Ingresos Recaudado Acumulado (5)	Diferencia (6= 5 - 1)
Impuestos			0			0
Cuotas y Aportaciones de Seguridad Social	0	0	0	0	0	0
Contribuciones de Mejoras			0			0
Derechos			0			0
Productos	0	0	0	0	0	0
Corriente			0			0
Capital			0			0
Aprovechamientos	0	0	0	0	0	0
Corriente			0			0
Capital			0			0
Ingresos por Ventas de Bienes y Servicios			0			0
Participaciones y Aportaciones			0			0
Transferencias, Asignaciones, Subsidios y Otras Ayudas FEDERALES	0	0	0	0	0	0
Transferencias, Asignaciones, Subsidios y Otras Ayudas ESTATALES	30,364,011		30,364,011	20,516,614	20,516,614	-9,847,397
Ingresos Derivados de Financiamientos			0			0
Total	30,364,011	0	30,364,011	20,516,614	20,516,614	-9,847,397
					Ingresos Excedentes 1	

Sistema Estatal de Evaluación
Estado Analítico de Ingresos Detallado – LDF
Instituto Sonorense de Transparencia, Acceso a la Información y Protección de Datos Personales
Del 01 de Enero al 30 de Septiembre de 2017

ETCA-II-02

TRIMESTRE:III-2017

(PESOS)


Concepto (c)	Ingreso					Diferencia (e)
	Estimado (d)	Ampliaciones/ (Reducciones)	Modificado	Devengado	Recaudado	
Ingresos de Libre Disposición	-	-	-	-	-	-
A. Impuestos	-	-	-	-	-	-
B. Cuotas y Aportaciones de Seguridad Social	-	-	-	-	-	-
C. Contribuciones de Mejoras	-	-	-	-	-	-
D. Derechos	-	-	-	-	-	-
E. Productos	-	-	-	-	-	-
F. Aprovechamientos	-	-	-	-	-	-
G. Ingresos por Ventas de Bienes y Servicios	-	-	-	-	-	-
H. Participaciones	-	-	-	-	-	-
(H=h1+h2+h3+h4+h5+h6+h7+h8+h9+h10+h11)	-	-	-	-	-	-
h1) Fondo General de Participaciones	-	-	-	-	-	-
h2) Fondo de Fomento Municipal	-	-	-	-	-	-
h3) Fondo de Fiscalización y Recaudación	-	-	-	-	-	-
h4) Fondo de Compensación	-	-	-	-	-	-
h5) Fondo de Extracción de Hidrocarburos	-	-	-	-	-	-
h6) Impuesto Especial Sobre Producción y Servicios	-	-	-	-	-	-
h7) 0.136% de la Recaudación Federal Participable	-	-	-	-	-	-
h8) 3.17% Sobre Extracción de Petróleo	-	-	-	-	-	-
h9) Gasolinas y Diésel	-	-	-	-	-	-
h10) Fondo del Impuesto Sobre la Renta	-	-	-	-	-	-
h11) Fondo de Estabilización de los Ingresos de las Entidades Federativas	-	-	-	-	-	-
I. Incentivos Derivados de la Colaboración Fiscal (I=i1+i2+i3+i4+i5)	-	-	-	-	-	-
i1) Tenencia o Uso de Vehículos	-	-	-	-	-	-
i2) Fondo de Compensación ISAN	-	-	-	-	-	-
i3) Impuesto Sobre Automóviles Nuevos	-	-	-	-	-	-




Concepto (c)	Ingreso					Diferencia (e)
	Estimado (d)	Ampliaciones/ (Reducciones)	Modificado	Devengado	Recaudado	
i4) Fondo de Compensación de Repecos-Intermedios	-	-	-	-	-	-
i5) Otros Incentivos Económicos	-	-	-	-	-	-
J. Transferencias	30,364,011.00	-	30,364,011.00	20,516,614.25	20,516,614.25	9,847,396.75
K. Convenios	-	-	-	-	-	-
k1) Otros Convenios y Subsidios	-	-	-	-	-	-
L. Otros Ingresos de Libre Disposición (L=I1+I2)	-	-	-	-	-	-
I1) Participaciones en Ingresos Locales	-	-	-	-	-	-
I2) Otros Ingresos de Libre Disposición	-	-	-	-	-	-
I. Total de Ingresos de Libre Disposición (I=A+B+C+D+E+F+G+H+I+J+K+L)	30,364,011.00	-	30,364,011.00	20,516,614.25	20,516,614.25	9,847,396.75
Ingresos Excedentes de Ingresos de Libre Disposición						
Transferencias Federales Etiquetadas						
A. Aportaciones (A=a1+a2+a3+a4+a5+a6+a7+a8)	-	-	-	-	-	-
a1) Fondo de Aportaciones para la Nómina Educativa y Gasto Operativo	-	-	-	-	-	-
a2) Fondo de Aportaciones para los Servicios de Salud	-	-	-	-	-	-
a3) Fondo de Aportaciones para la Infraestructura Social	-	-	-	-	-	-
a4) Fondo de Aportaciones para el Fortalecimiento de los Municipios y de las Demarcaciones Territoriales del Distrito Federal	-	-	-	-	-	-
a5) Fondo de Aportaciones Múltiples	-	-	-	-	-	-
a6) Fondo de Aportaciones para la Educación Tecnológica y de Adultos	-	-	-	-	-	-
a7) Fondo de Aportaciones para la Seguridad Pública de los Estados y del Distrito Federal	-	-	-	-	-	-
a8) Fondo de Aportaciones para el Fortalecimiento de las Entidades Federativas	-	-	-	-	-	-
B. Convenios (B=b1+b2+b3+b4)	-	-	-	-	-	-
b1) Convenios de Protección Social en Salud	-	-	-	-	-	-
b2) Convenios de Descentralización	-	-	-	-	-	-
b3) Convenios de Reasignación	-	-	-	-	-	-
b4) Otros Convenios y Subsidios	-	-	-	-	-	-
C. Fondos Distintos de Aportaciones (C=c1+c2)	-	-	-	-	-	-
c1) Fondo para Entidades Federativas y Municipios Productores de Hidrocarburos	-	-	-	-	-	-



Concepto (c)	Ingreso					Diferencia (e)
	Estimado (d)	Ampliaciones/ (Reducciones)	Modificado	Devengado	Recaudado	
c2) Fondo Minero	-	-	-	-	-	-
D. Transferencias, Subsidios y Subvenciones, y Pensiones y Jubilaciones	-	-	-	-	-	-
E. Otras Transferencias Federales Etiquetadas	-	-	-	-	-	-
II. Total de Transferencias Federales Etiquetadas (II = A + B + C + D + E)	-	-	-	-	-	-
III. Ingresos Derivados de Financiamientos (III = A)	-	-	-	-	-	-
A. Ingresos Derivados de Financiamientos	-	-	-	-	-	-
IV. Total de Ingresos (IV = I + II + III)	30,364,011.00	-	30,364,011.00	20,516,614.25	20,516,614.25	9,847,396.75
Datos Informativos						
1. Ingresos Derivados de Financiamientos con Fuente de Pago de Ingresos de Libre Disposición	-	-	-	-	-	-
2. Ingresos Derivados de Financiamientos con Fuente de Pago de Transferencias Federales Etiquetadas	-	-	-	-	-	-
3. Ingresos Derivados de Financiamientos (3 = 1 + 2)	-	-	-	-	-	-


 LAE Lizbeth Sabina Gonzalez Bustamante
 Directora General de Administración


 Lic. Martha Arely Lopez Navarro
 Comisionada Presidenta




Sistema Estatal de Evaluación
Conciliación entre los Ingresos Presupuestarios y Contables
Instituto Sonorense de Transparencia, Acceso a la Información y Protección de Datos Personales
Al 30 de Septiembre de 2017
(PESOS)


ETCA-II-03

TRIMESTRE:III-2017

1. Ingresos Presupuestarios		20,516,614.25
(MAS)		
2. Ingresos contables no presupuestarios		18,234.19
Incremento por variación de inventarios		
Disminución del exceso de estimaciones por pérdida o deterioro u obsolescencia		
Disminución del exceso de provisiones		
Otros Ingresos y beneficios varios	93.00	
Otros Ingresos contables no presupuestarios	18,141.19	
(MENOS)		
3. Ingresos presupuestarios no contables		0.00
Productos de capital		
Aprovechamientos de capital		
Ingresos derivados de financiamientos		
Otros Ingresos presupuestarios no contables		
4. Ingresos Contables (4= 1 + 2 - 3)		20,534,848.44



 LAE Lizbeth Sabina Gonzalez Bustamante
 Directora General de Administración



 Lic. Martha Arely Lopez Navarro
 Comisionada Presidenta



Sistema Estatal de Evaluación
Estado Analítico del Ejercicio Presupuesto de Egresos
Clasificación por Objeto del Gasto (Capítulo y Concepto)
Instituto Sonorense de Transparencia, Acceso a la Información y Protección de Datos Personales
Del 01 de Enero al 30 de Septiembre de 2017


ETCA-II-04

TRIMESTRE:III-2017


(PESOS)

Ejercicio del Presupuesto por Capítulo del Gasto	Egresos Aprobado Anual (1)	Ampliaciones/ (Reducciones) (2)	Egresos Modificado Anual (3=1+2)	Egresos Devengado Acumulado (4)	Egresos Pagado Acumulado (5)	Subejercicio (6 = 3 - 4)
Servicios Personales	19,000,988	0	19,000,988	12,571,250	12,571,250	6,429,738
Remuneraciones al Personal de Carácter Permanente	6,332,111		6,332,111	4,152,412	4,152,412	2,179,699
Remuneraciones al Personal de Carácter Transitorio	60,000		60,000	31,000	31,000	29,000
Remuneraciones Adicionales y Especiales	8,082,107		8,082,107	4,413,147	4,413,147	3,668,960
Seguridad Social	3,336,980		3,336,980	2,605,455	2,605,455	731,525
Otras Prestaciones Sociales y Económicas	1,189,790		1,189,790	1,369,236	1,369,236	-179,446
Previsiones			0			0
Pago de Estímulos a Servidores Públicos			0			0
Materiales y Suministros	1,195,746	0	1,195,746	724,191	724,191	471,555
Materiales de Administración, Emisión de Documentos y Artículos Oficiales	736,496		736,496	435,063	435,063	301,433
Alimentos y Utensilios	103,211		103,211			103,211
Materias Primas y Materiales de Producción y Comercialización			0	66,267	66,267	-66,267
Materiales y Artículos de Construcción y de Reparación	9,915		9,915	2,286	2,286	7,629
Productos Químicos, Farmacéuticos y de Laboratorio	10,538		10,538	1,306	1,306	9,232
Combustibles, Lubricantes y Aditivos	280,677		280,677	193,373	193,373	87,303
Vestuario, Blancos, Prendas de Protección y Artículos Deportivos	31,267		31,267	3,666	3,666	27,601
Materiales y Suministros Para Seguridad			0			0
Herramientas, Refacciones y Accesorios Menores	23,643		23,643	22,230	22,230	1,412
Servicios Generales	8,404,765	0	8,404,765	4,246,786	4,246,786	4,157,979
Servicios Básicos	426,748		426,748	165,399	165,399	261,349
Servicios de Arrendamiento	1,189,481		1,189,481	693,906	693,906	495,575
Servicios Profesionales, Científicos, Técnicos y Otros Servicios	1,052,297		1,052,297	719,633	719,633	332,664
Servicios Financieros, Bancarios y Comerciales	82,688		82,688	64,713	64,713	17,975
Servicios de Instalación, Reparación, Mantenimiento y Conservación	273,739		273,739	134,296	134,296	139,442
Servicios de Comunicación Social y Publicidad.	1,287,259		1,287,259	1,151,840	1,151,840	135,419
Servicios de Traslado y Viáticos	1,468,053		1,468,053	820,686	820,686	647,367
Servicios Oficiales	2,624,501		2,624,501	496,313	496,313	2,128,188
Otros Servicios Generales			0			0
Transferencias, Asignaciones, Subsidios y Otras Ayudas	0	0	0	0	0	0
Transferencias Internas y Asignaciones al Sector Público			0			0
Transferencias al Resto del Sector Público			0			0
Subsidios y Subvenciones			0			0
Ayudas Sociales			0			0
Pensiones y Jubilaciones			0			0
Transferencias a Fideicomisos, Mandatos y Otros Análogos			0			0
Transferencias a la Seguridad Social			0			0
Donativos			0			0
Transferencias al Exterior			0			0
Bienes Muebles, Inmuebles e Intangibles	1,762,512	0	1,762,512	85,924	85,924	1,676,588
Mobiliario y Equipo de Administración	635,000		635,000	67,468	67,468	567,532
Mobiliario y Equipo Educativo y Recreativo	29,586		29,586			29,586
Equipo e Instrumental Médico y de Laboratorio			0			0
Vehículos y Equipo de Transporte			0			0
Equipo de Defensa y Seguridad			0			0
Maquinaria, Otros Equipos y Herramientas	997,926		997,926	18,456	18,456	979,469
Activos Biológicos			0			0
Bienes Inmuebles			0			0
Activos Intangibles	100,000		100,000			100,000
Inversión Pública	0	0	0	0	0	0
Obra Pública en Bienes de Dominio Público			0			0
Obra Pública en Bienes Propios			0			0
Proyectos Productivos y Acciones de Fomento			0			0
Inversiones Financieras y Otras Provisiones	0	0	0	0	0	0
Inversiones Para el Fomento de Actividades Productivas.			0			0
Acciones y Participaciones de Capital			0			0

Compra de Títulos y Valores				0			0
Concesión de Préstamos				0			0
Inversiones en Fideicomisos, Mandatos y Otros Análogos				0			0
Otras Inversiones Financieras				0			0
Provisiones para Contingencias y Otras Erogaciones Especiales				0			0
Participaciones y Aportaciones	0	0		0	0	0	0
Participaciones				0			0
Aportaciones				0			0
Convenios				0			0
Deuda Pública	0	0		0	0	0	0
Amortización de la Deuda Pública				0			0
Intereses de la Deuda Pública				0			0
Comisiones de la Deuda Pública				0			0
Gastos de la Deuda Pública				0			0
Costo por Coberturas				0			0
Apoyos Financieros				0			0
Adeudos de Ejercicios Fiscales Anteriores (Adefas)				0			0
Total del Gasto	30,364,011	0	30,364,011	17,628,150	17,628,150	12,735,861	



LAE Lizbeth Sabina Gonzalez Bustamante
Directora General de Administración



Lic. Martha Arely Lopez Navarro
Comisionada Presidenta



Sistema Estatal de Evaluación
Instituto Sonorense de Transparencia, Acceso a la Información y Protección de Datos Personales

ETCA-II-05

Estado Analítico del Ejercicio del Presupuesto de Egresos Detallado - LDF

Clasificación por Objeto del Gasto (Capítulo y Concepto)

Del 01 de Enero al 30 de Septiembre de 2017

TRIMESTRE:III-2017

(PESOS)

Concepto (c)	Egresos					Subejercicio (e)
	Aprobado (d)	Ampliaciones/ (Reducciones)	Modificado	Devengado	Pagado	
I. Gasto No Etiquetado (I=A+B+C+D+E+F+G+H+I)	30,364,010.97	-	30,364,010.97	17,628,150.34	17,628,150.34	12,735,860.63
A. Servicios Personales (A=a1+a2+a3+a4+a5+a6+a7)	19,000,988.01	-	19,000,988.01	12,571,249.69	12,571,249.69	6,429,738.32
a1) Remuneraciones al Personal de Carácter Permanente	6,332,111	-	6,332,110.96	4,152,412	4,152,412	2,179,698.82
a2) Remuneraciones al Personal de Carácter Transitorio	60,000	-	60,000.00	31,000	31,000	29,000.00
a3) Remuneraciones Adicionales y Especiales	8,082,107	-	8,082,107.25	4,413,147	4,413,147	3,668,960.42
a4) Seguridad Social	3,336,980	-	3,336,980.00	2,605,455	2,605,455	731,524.82
a5) Otras Prestaciones Sociales y Económicas	1,189,790	-	1,189,789.80	1,369,236	1,369,236	179,445.74
a6) Previsiones	-	-	-	-	-	-
a7) Pago de Estímulos a Servidores Públicos	-	-	-	-	-	-
B. Materiales y Suministros (B=b1+b2+b3+b4+b5+b6+b7+b8+b9)	1,195,745.98	-	1,195,745.98	724,190.72	724,190.72	471,555.26
b1) Materiales de Administración, Emisión de Documentos y Artículos Oficiales	736,496	-	736,495.85	435,063	435,063	301,432.99
b2) Alimentos y Utensilios	103,211	-	103,211.46	-	-	103,211.46
b3) Materias Primas y Materiales de Producción y Comercialización	-	-	-	66,267	66,267	66,267.22
b4) Materiales y Artículos de Construcción y de Reparación	9,915	-	9,914.84	2,286	2,286	7,628.93
b5) Productos Químicos, Farmacéuticos y de Laboratorio	10,538	-	10,537.54	1,306	1,306	9,231.99
b6) Combustibles, Lubricantes y Aditivos	280,677	-	280,676.69	193,373	193,373	87,303.49
b7) Vestuario, Blancos, Prendas de Protección y Artículos Deportivos	31,267	-	31,267.00	3,666	3,666	27,601.40
b8) Materiales y Suministros Para Seguridad	-	-	-	-	-	-
b9) Herramientas, Refacciones y Accesorios Menores	23,643	-	23,642.60	22,230	22,230	1,412.22
C. Servicios Generales (C=c1+c2+c3+c4+c5+c6+c7+c8+c9)	8,404,785.19	-	8,404,785.19	4,246,785.90	4,246,785.90	4,157,979.29
c1) Servicios Básicos	426,748	-	426,748.21	165,399	165,399	261,348.96
c2) Servicios de Arrendamiento	1,189,481	-	1,189,480.67	693,906	693,906	495,574.88
c3) Servicios Profesionales, Científicos, Técnicos y Otros Servicios	1,052,297	-	1,052,296.72	719,633	719,633	332,663.99
c4) Servicios Financieros, Bancarios y Comerciales	82,688	-	82,688.24	64,713	64,713	17,975.22
c5) Servicios de Instalación, Reparación, Mantenimiento y Conservación	273,739	-	273,738.51	134,296	134,296	139,442.27
c6) Servicios de Comunicación Social y Publicidad	1,287,259	-	1,287,258.66	1,151,840	1,151,840	136,418.94
c7) Servicios de Traslado y Viáticos	1,468,053	-	1,468,052.98	820,686	820,686	647,366.98
c8) Servicios Oficiales	2,624,501.20	-	2,624,501.20	496,313	496,313	2,128,188.05
c9) Otros Servicios Generales	-	-	-	-	-	-
D. Transferencias, Asignaciones, Subsidios y Otras Ayudas (D=d1+d2+d3+d4+d5+d6+d7+d8+d9)	-	-	-	-	-	-
d1) Transferencias Internas y Asignaciones al Sector Público	-	-	-	-	-	-
d2) Transferencias al Resto del Sector Público	-	-	-	-	-	-
d3) Subsidios y Subvenciones	-	-	-	-	-	-
d4) Ayudas Sociales	-	-	-	-	-	-
d5) Pensiones y Jubilaciones	-	-	-	-	-	-
d6) Transferencias a Fideicomisos, Mandatos y Otros Análogos	-	-	-	-	-	-
d7) Transferencias a la Seguridad Social	-	-	-	-	-	-
d8) Donativos	-	-	-	-	-	-
d9) Transferencias al Exterior	-	-	-	-	-	-
E. Bienes Muebles, Inmuebles e Intangibles (E=e1+e2+e3+e4+e5+e6+e7+e8+e9)	1,762,511.79	-	1,762,511.79	85,924.03	85,924.03	1,676,587.76
e1) Mobiliario y Equipo de Administración	635,000	-	635,000.00	67,468	67,468	567,532.37
e2) Mobiliario y Equipo Educativo y Recreativo	29,586	-	29,585.98	-	-	29,585.98
e3) Equipo e Instrumental Médico y de Laboratorio	-	-	-	-	-	-
e4) Vehículos y Equipo de Transporte	-	-	-	-	-	-
e5) Equipo de Defensa y Seguridad	-	-	-	-	-	-
e6) Maquinaria, Otros Equipos y Herramientas	997,926	-	997,925.81	18,456	18,456	979,469.41
e7) Activos Biológicos	-	-	-	-	-	-
e8) Bienes Inmuebles	-	-	-	-	-	-
e9) Activos Intangibles	100,000	-	100,000.00	-	-	100,000.00
F. Inversión Pública (F=f1+f2+f3)	-	-	-	-	-	-
f1) Obra Pública en Bienes de Dominio Público	-	-	-	-	-	-
f2) Obra Pública en Bienes Propios	-	-	-	-	-	-
f3) Proyectos Productivos y Acciones de Fomento	-	-	-	-	-	-
G. Inversiones Financieras y Otras Provisiones (G=g1+g2+g3+g4+g5+g6+g7)	-	-	-	-	-	-
g1) Inversiones Para el Fomento de Actividades Productivas	-	-	-	-	-	-
g2) Acciones y Participaciones de Capital	-	-	-	-	-	-



g3) Compra de Títulos y Valores									
g4) Concesión de Préstamos									
g5) Inversiones en Fideicomisos, Mandatos y Otros Análogos									
Fideicomiso de Desastres Naturales (Informativo)									
g6) Otras Inversiones Financieras									
g7) Provisiones para Contingencias y Otras Erogaciones Especiales									
H. Participaciones y Aportaciones (H=h1+h2+h3)									
h1) Participaciones									
h2) Aportaciones									
h3) Convenios									
I. Deuda Pública (I=i1+i2+i3+i4+i5+i6+i7)									
i1) Amortización de la Deuda Pública									
i2) Intereses de la Deuda Pública									
i3) Comisiones de la Deuda Pública									
i4) Gastos de la Deuda Pública									
i5) Costo por Coberturas									
i6) Apoyos Financieros									
i7) Adeudos de Ejercicios Fiscales Anteriores (ADEFAS)									
II. Gasto Etiquetado (II=A+B+C+D+E+F+G+H+I)									
A. Servicios Personales (A=a1+a2+a3+a4+a5+a6+a7)									
a1) Remuneraciones al Personal de Carácter Permanente									
a2) Remuneraciones al Personal de Carácter Transitorio									
a3) Remuneraciones Adicionales y Especiales									
a4) Seguridad Social									
a5) Otras Prestaciones Sociales y Económicas									
a6) Previsiones									
a7) Pago de Estímulos a Servidores Públicos									
B. Materiales y Suministros (B=b1+b2+b3+b4+b5+b6+b7+b8+b9)									
b1) Materiales de Administración, Emisión de Documentos y Artículos Oficiales									
b2) Alimentos y Utensilios									
b3) Materias Primas y Materiales de Producción y Comercialización									
b4) Materiales y Artículos de Construcción y de Reparación									
b5) Productos Químicos, Farmacéuticos y de Laboratorio									
b6) Combustibles, Lubricantes y Aditivos									
b7) Vestuario, Blancos, Prendas de Protección y Artículos Deportivos									
b8) Materiales y Suministros Para Seguridad									
b9) Herramientas, Refacciones y Accesorios Menores									
C. Servicios Generales (C=c1+c2+c3+c4+c5+c6+c7+c8+c9)									
c1) Servicios Básicos									
c2) Servicios de Arrendamiento									
c3) Servicios Profesionales, Científicos, Técnicos y Otros Servicios									
c4) Servicios Financieros, Bancarios y Comerciales									
c5) Servicios de Instalación, Reparación, Mantenimiento y Conservación									
c6) Servicios de Comunicación Social y Publicidad									
c7) Servicios de Traslado y Viáticos									
c8) Servicios Oficiales									
c9) Otros Servicios Generales									
D. Transferencias, Asignaciones, Subsidios y Otras Ayudas (D=d1+d2+d3+d4+d5+d6+d7+d8+d9)									
d1) Transferencias Internas y Asignaciones al Sector Público									
d2) Transferencias al Resto del Sector Público									
d3) Subsidios y Subvenciones									
d4) Ayudas Sociales									
d5) Pensiones y Jubilaciones									
d6) Transferencias a Fideicomisos, Mandatos y Otros Análogos									
d7) Transferencias a la Seguridad Social									
d8) Donativos									
d9) Transferencias al Exterior									
E. Bienes Muebles, Inmuebles e Intangibles (E=e1+e2+e3+e4+e5+e6+e7+e8+e9)									
e1) Mobiliario y Equipo de Administración									
e2) Mobiliario y Equipo Educativo y Recreativo									
e3) Equipo e Instrumental Médico y de Laboratorio									
e4) Vehículos y Equipo de Transporte									
e5) Equipo de Defensa y Seguridad									
e6) Maquinaria, Otros Equipos y Herramientas									
e7) Activos Biológicos									
e8) Bienes Inmuebles									



e9) Activos Intangibles						
F. Inversión Pública (F=f1+f2+f3)						
f1) Obra Pública en Bienes de Dominio Público						
f2) Obra Pública en Bienes Propios						
f3) Proyectos Productivos y Acciones de Fomento						
G. Inversiones Financieras y Otras Provisiones (G=g1+g2+g3+g4+g5+g6+g7)						
g1) Inversiones Para el Fomento de Actividades Productivas						
g2) Acciones y Participaciones de Capital						
g3) Compra de Títulos y Valores						
g4) Concesión de Préstamos						
g5) Inversiones en Fideicomisos, Mandatos y Otros Análogos						
Fideicomiso de Desastres Naturales (Informativo)						
g6) Otras Inversiones Financieras						
g7) Provisiones para Contingencias y Otras Erogaciones Especiales						
H. Participaciones y Aportaciones (H=h1+h2+h3)						
h1) Participaciones						
h2) Aportaciones						
h3) Convenios						
I. Deuda Pública (I=i1+i2+i3+i4+i5+i6+i7)						
i1) Amortización de la Deuda Pública						
i2) Intereses de la Deuda Pública						
i3) Comisiones de la Deuda Pública						
i4) Gastos de la Deuda Pública						
i5) Costo por Coberturas						
i6) Apoyos Financieros						
i7) Adeudos de Ejercicios Fiscales Anteriores (ADEFAS)						
III. Total de Egresos (III = I + II)	30,364,010.97		30,364,010.97	17,628,150.34	17,628,150.34	12,735,860.63

Elaboró
 LIC. LIZBETH GONZÁLEZ BUSTAMANTE
 DIRECTORA GENERAL DE ADMINISTRACIÓN

Autorizó
 LIC. MARTHA ARELY LÓPEZ NAVARRO



Sistema Estatal de Evaluación
Estado Analítico del Ejercicio Presupuesto de Egresos
Clasificación Económica (por Tipo de Gasto)

ETCA-II-06


Instituto Sonorense de Transparencia, Acceso a la Información y Protección de Datos Personales


Del 01 de Enero al 30 de Septiembre de 2017


(PESOS)

TRIMESTRE:III-2017

Concepto	Egresos Aprobado Anual (1)	Ampliaciones/ (Reducciones) (2)	Egresos Modificado Anual (3=1+2)	Egresos Devengado Acumulado (4)	Egresos Pagado Acumulado (5)	Subejercicio (6 = 3 - 4)
Gasto Corriente	28,601,499		28,601,499	17,542,226	17,542,226	11,059,273
Gasto de Capital	1,762,512		1,762,512	85,924	85,924	1,676,588
Amortización del la Deuda y Disminución de Pasivos			0			0
Pensiones y Jubilaciones			0			0
Participaciones			0			0
Total del Gasto	30,364,011	0	30,364,011	17,628,150	17,628,150	12,735,861


 LAE Lizbeth Sabina González Bustamante
 Directora General de Administración


 Lic. Martha Arely López Navarro
 Comisionada Presidenta




Sistema Estatal de Evaluación
 Estado Analítico del Ejercicio Presupuesto de Egresos
 Clasificación Administrativa (Por Unidad Administrativa)
 Instituto Sonorense de Transparencia, Acceso a la Información y Protección de Datos Personales
 Del 01 de Enero al 30 de Septiembre de 2017


ETCA-II-07

(PESOS)

TRIMESTRE:III-2017

Clasificación Administrativa (Por Unidad Administrativa)	Egresos Aprobado Anual (1)	Ampliaciones/ (Reducciones) (2)	Egresos Modificado Anual (3=1+2)	Egresos Devengado Acumulado (4)	Egresos Pagado Acumulado (5)	Subejercicio (6 = 3 - 4)
Unidad Administrativa 1	30,364,011	0	30,364,011	17,628,150	17,628,150	12,735,861
Unidad Administrativa 2	0		0			0
Unidad Administrativa 3			0			0
Unidad Administrativa 4			0			0
Unidad Administrativa 5			0			0
Unidad Administrativa 6			0			0
Unidad Administrativa 7			0			0
Unidad Administrativa 8			0			0
Unidad Administrativa 9			0			0
Total del Gasto	30,364,011	0	30,364,011	17,628,150	17,628,150	12,735,861


 LAE Lizbeth Sabina González Bustamante
 Directora General de Administración


 Lic. Martha Arely Lopez Navarro
 Comisionada Presidenta



Sistema Estatal de Evaluación
Instituto Sonorense de Transparencia, Acceso a la Información y Protección de Datos Personales

ETCA-II-08

Estado Analítico del Ejercicio del Presupuesto de Egresos Detallado - LDF

Clasificación Administrativa

Del 01 de Enero al 30 de Septiembre de 2017

(PESOS)

TRIMESTRE:III-2017

Concepto (c)	Egresos					Subejercicio (e)
	Aprobado (d)	Ampliaciones/ (Reducciones)	Modificado	Devengado	Pagado	
I. Gasto No Etiquetado						
(I=A+B+C+D+E+F+G+H)	30,364,011.00	-	30,364,011.00	17,628,150.34	17,628,150.34	12,735,860.66
A. Dependencia o Unidad Administrativa 1	30,364,011.00	-	30,364,011.00	17,628,150.34	17,628,150.34	12,735,860.66
B. Dependencia o Unidad Administrativa 2		-				
C. Dependencia o Unidad Administrativa 3		-				
D. Dependencia o Unidad Administrativa 4		-				
E. Dependencia o Unidad Administrativa 5		-				
F. Dependencia o Unidad Administrativa 6		-				
G. Dependencia o Unidad Administrativa 7		-				
H. Dependencia o Unidad Administrativa xx		-				
II. Gasto Etiquetado						
(II=A+B+C+D+E+F+G+H)		-				
A. Dependencia o Unidad Administrativa 1		-				
B. Dependencia o Unidad Administrativa 2		-				
C. Dependencia o Unidad Administrativa 3		-				
D. Dependencia o Unidad Administrativa 4		-				
E. Dependencia o Unidad Administrativa 5		-				
F. Dependencia o Unidad Administrativa 6		-				
G. Dependencia o Unidad Administrativa 7		-				
H. Dependencia o Unidad Administrativa xx		-				
III. Total de Egresos (III = I + II)	30,364,011.00	-	30,364,011.00	17,628,150.34	17,628,150.34	12,735,860.66

 LAE Lizbeth Sabina González Bustamante
 Directora General de Administración

 Lic. Martha Arely Lopez Navarro
 Comisionada Presidenta



Sistema Estatal de Evaluación
 Estado Analítico del Ejercicio Presupuesto de Egresos
 Clasificación Administrativa (Por Poderes)
 Instituto Sonorense de Transparencia, Acceso a la Información y Protección de Datos Personales
 Del 01 de Enero al 30 de Septiembre de 2017

ETCA-II-09

TRIMESTRE:III-2017

(PESOS)

Clasificación Administrativa (Por Poderes)	Egresos Aprobado Anual (1)	Ampliaciones/ (Reducciones) (2)	Egresos Modificado Anual (3=1+2)	Egresos Devengado Acumulado (4)	Egresos Pagado Acumulado (5)	Subejercicio (6=3-4)
Poder Ejecutivo			0			0
Poder Legislativo			0			0
Poder Judicial			0			0
Órganos Autónomos	30,364,011		30,364,011	17,628,150	17,628,150	12,735,861
Total del Gasto	30,364,011	0	30,364,011	17,628,150	17,628,150	12,735,861

LAE Lizbeth Sabina González Bustamante
 Directora General de Administración



Lic. Martha Arely Lopez Navarro
 Comisionada Presidenta

Sistema Estatal de Evaluación

ETCA-II-10

Estado Analítico del Ejercicio Presupuesto de Egresos

Clasificación Administrativa (Por Tipo de Organismos o Entidad Paraestatal)

Instituto Sonorense de Transparencia, Acceso a la Información y Protección de Datos Personales

Del 01 de Enero al 30 de Septiembre de 2017

(PESOS)

TRIMESTRE:III-2017

Concepto	Egresos Aprobado Anual (1)	Ampliaciones/ (Reducciones) (2)	Egresos Modificado Anual (3=1+2)	Egresos Devengado Acumulado (4)	Egresos Pagado Acumulado (5)	Subejercicio (6 = 3 - 4)
Entidades Paraestatales y Fideicomisos No Empresariales y No Financieros			0			0
Instituciones Públicas de la Seguridad Social			0			0
Entidades Paraestatales Empresariales No Financieras con Participación Estatal Mayoritaria			0			0
Fideicomisos Empresariales No Financieros con Participación Estatal Mayoritaria			0			0
Entidades Paraestatales Empresariales Financieras Monetarias con Participación Estatal Mayoritaria			0			0
Entidades Paraestatales Empresariales Financieras No Monetarias con Participación Estatal Mayoritaria			0			0
Fideicomisos Financieros Públicos con Participación Estatal Mayoritaria			0			0
Total del Gasto	0	0	0	0	0	0

LAE Lizbeth Sabina González Bustamante
Directora General de Administración

Lic. Martha Arely Lopez Navarro
Comisionada Presidenta

Nada que informar en este Apartado



Sistema Estatal de Evaluación

ETCA-II-11

Estado Analítico del Ejercicio Presupuesto de Egresos

Clasificación Funcional (Finalidad y Función)

Instituto Sonorense de Transparencia, Acceso a la Información y Protección de Datos Personales

Del 01 de Enero al 30 de Septiembre de 2017

(PESOS)

TRIMESTRE:III-2017

Concepto	Egresos Aprobado Anual (1)	Ampliaciones/ (Reducciones) (2)	Egresos Modificado Anual (3=1+2)	Egresos Devengado Acumulado (4)	Egresos Pagado Acumulado (5)	Subejercicio (6 = 3 - 4)
Gobierno	30,364,011	0	30,364,011	17,628,150	17,628,150	12,735,861
Legislación			0			0
Justicia			0			0
Coordinación de la Política de Gobierno			0			0
Relaciones Exteriores			0			0
Asuntos Financieros y Hacendarios			0			0
Seguridad Nacional			0			0
Asuntos de Orden Público y Seguridad Interior			0			0
Otros Servicios Generales	30,364,011		30,364,011	17,628,150	17,628,150	12,735,861
Desarrollo Social	0	0	0	0	0	0
Protección Ambiental			0			0
Viviendas y Servicios a la Comunidad			0			0
Salud			0			0
Recreación, Cultura y Otras Manifestaciones Sociales			0			0
Educación			0			0
Protección Social			0			0
Otros Asuntos Sociales			0			0
Desarrollo Económico	0	0	0	0	0	0
Asuntos Económicos, Comerciales y Laborales en General			0			0
Agropecuaria, Silvicultura, Pesca y Caza			0			0
Combustibles y Energía			0			0
Minería, Manufacturas y Construcción			0			0
Transporte			0			0
Comunicaciones			0			0
Turismo			0			0
Ciencia, Tecnología e Innovación			0			0
Otras Industrias y Otros Asuntos Económicos			0			0
Otras No Clasificadas en funciones anteriores	0	0	0	0	0	0
Transacciones de la Deuda Pública / Costo financiero de la Deuda	0	0	0	0	0	0
Transferencias, Participaciones y Aportaciones entre Diferentes Niveles y Órdenes de gobierno			0			0
Saneamiento del Sistema Financiero			0			0
Adeudos de ejercicios Fiscales Anteriores			0			0
Total del Gasto	30,364,011	0	30,364,011	17,628,150	17,628,150	12,735,861

LAE Lizbeth Sabina González Bustamante
Directora General de Administración

Lic. Martha Arely Lopez Navarro
Comisionada Presidenta



Sistema Estatal de Evaluación
Instituto Sonorense de Transparencia, Acceso a la Información y Protección de Datos Personales

ETCA-II-12

Estado Analítico del Ejercicio del Presupuesto de Egresos Detallado - LDF

Clasificación Funcional (Finalidad y Función)

Del 01 de Enero al 30 de Septiembre de 2017

(PESOS)

TRIMESTRE:III-2017

Concepto (c)	Egresos					Subejercicio (e)
	Aprobado (d)	Ampliaciones/ (Reducciones)	Modificado	Devengado	Pagado	
I. Gasto No Etiquetado (I=A+B+C+D)	30,364,011.00	-	30,364,011.00	17,628,150.34	17,628,150.34	12,735,860.66
A. Gobierno (A=a1+a2+a3+a4+a5+a6+a7+a8)	30,364,011.00	-	30,364,011.00	17,628,150.34	17,628,150.34	12,735,860.66
a1) Legislación			-			-
a2) Justicia			-			-
a3) Coordinación de la Política de Gobierno			-			-
a4) Relaciones Exteriores			-			-
a5) Asuntos Financieros y Hacendarios			-			-
a6) Seguridad Nacional			-			-
a7) Asuntos de Orden Público y de Seguridad Interior			-			-
a8) Otros Servicios Generales	30,364,011.00		30,364,011.00	17,628,150.34	17,628,150.34	12,735,860.66
B. Desarrollo Social (B=b1+b2+b3+b4+b5+b6+b7)	-	-	-	-	-	-
b1) Protección Ambiental			-			-
b2) Vivienda y Servicios a la Comunidad			-			-
b3) Salud			-			-
b4) Recreación, Cultura y Otras Manifestaciones Sociales			-			-
b5) Educación			-			-
b6) Protección Social			-			-
b7) Otros Asuntos Sociales			-			-
C. Desarrollo Económico (C=c1+c2+c3+c4+c5+c6+c7+c8+c9)	-	-	-	-	-	-
c1) Asuntos Económicos, Comerciales y Laborales en General			-			-
c2) Agropecuaria, Silvicultura, Pesca y Caza			-			-
c3) Combustibles y Energía			-			-
c4) Minería, Manufacturas y Construcción			-			-



Concepto (c)	Egresos					Subejercicio (e)
	Aprobado (d)	Ampliaciones/ (Reducciones)	Modificado	Devengado	Pagado	
c5) Transporte			-			-
c6) Comunicaciones			-			-
c7) Turismo			-			-
c8) Ciencia, Tecnología e Innovación			-			-
c9) Otras Industrias y Otros Asuntos Económicos			-			-
D. Otras No Clasificadas en Funciones Anteriores (D=d1+d2+d3+d4)	-	-	-	-	-	-
d1) Transacciones de la Deuda Publica / Costo Financiero de la Deuda			-			-
d2) Transferencias, Participaciones y Aportaciones Entre Diferentes Niveles y Ordenes de Gobierno			-			-
d3) Saneamiento del Sistema Financiero			-			-
d4) Adeudos de Ejercicios Fiscales Anteriores			-			-
II. Gasto Etiquetado (II=A+B+C+D)	-	-	-	-	-	-
A. Gobierno (A=a1+a2+a3+a4+a5+a6+a7+a8)	-	-	-	-	-	-
a1) Legislación			-			-
a2) Justicia			-			-
a3) Coordinación de la Política de Gobierno			-			-
a4) Relaciones Exteriores			-			-
a5) Asuntos Financieros y Hacendarios			-			-
a6) Seguridad Nacional			-			-
a7) Asuntos de Orden Público y de Seguridad Interior			-			-
a8) Otros Servicios Generales			-			-
B. Desarrollo Social (B=b1+b2+b3+b4+b5+b6+b7)	-	-	-	-	-	-
b1) Protección Ambiental			-			-
b2) Vivienda y Servicios a la Comunidad			-			-
b3) Salud			-			-
b4) Recreación, Cultura y Otras Manifestaciones Sociales			-			-
b5) Educación			-			-
b6) Protección Social			-			-
b7) Otros Asuntos Sociales			-			-



Concepto (c)	Egresos					Subejercicio (e)
	Aprobado (d)	Ampliaciones/ (Reducciones)	Modificado	Devengado	Pagado	
C. Desarrollo Económico (C=c1+c2+c3+c4+c5+c6+c7+c8+c9)	-	-	-	-	-	-
c1) Asuntos Económicos, Comerciales y Laborales en General			-			-
c2) Agropecuaria, Silvicultura, Pesca y Caza						-
c3) Combustibles y Energía			-			-
c4) Minería, Manufacturas y Construcción			-			-
c5) Transporte			-			-
c6) Comunicaciones			-			-
c7) Turismo			-			-
c8) Ciencia, Tecnología e Innovación			-			-
c9) Otras Industrias y Otros Asuntos Económicos			-			-
D. Otras No Clasificadas en Funciones Anteriores (D=d1+d2+d3+d4)	-	-	-	-	-	-
d1) Transacciones de la Deuda Publica / Costo Financiero de la Deuda	-		-			-
d2) Transferencias, Participaciones y Aportaciones Entre Diferentes Niveles y Ordenes de Gobierno	-		-			-
d3) Saneamiento del Sistema Financiero	-		-			-
d4) Adeudos de Ejercicios Fiscales Anteriores			-			-
III. Total de Egresos (III = I + II)	30,364,011.00	-	30,364,011.00	17,628,150.34	17,628,150.34	12,735,860.66

LAE Lizbeth Sabina González Bustamante
Directora General de Administración

Lic. Martha Arely Lopez Navarro
Comisionada Presidenta

Sistema Estatal de Evaluación
Estado Analítico del Ejercicio Presupuesto de Egresos
Por Partida del Gasto

ETCA-II-13


Instituto Sonorense de Transparencia, Acceso a la Información y Protección de Datos Personales
Del 01 de Enero al 30 de Septiembre de 2017

(PESOS)

TRIMESTRE:III-2017

Ejercicio del Presupuesto por Partida / Descripción		Egresos Aprobado Anual (1)	Ampliaciones/ (Reducciones) (2)	Egresos Modificado Anual (3=1+2)	Egresos Devengado Acumulado (4)	Egresos Pagado Acumulado (5)	Subejercicio (6 = 3 - 4)	% Avance Anual (7= 4/3)
1000	Servicios personales	19,000,988.01		19,000,988.01	12,571,249.69	12,571,249.69	6,429,738.32	
1100	Remuneraciones al personal de carácter permanente	6,332,110.96		6,332,110.96	4,152,412.14	4,152,412.14	2,179,698.82	
113	Sueldo base al personal permanente	6,332,110.96		6,332,110.96	4,152,412.14	4,152,412.14	2,179,698.82	
11301	Sueldos	3,552,110.96		3,552,110.96	1,598,682.19	1,598,682.19	1,953,428.77	45%
11306	Riesgo laboral	1,600,000.00		1,600,000.00	1,779,497.15	1,779,497.15	179,497.15	111%
11307	Ayuda para habitación	590,000.00		590,000.00	463,988.49	463,988.49	126,011.51	79%
11310	Ayuda para energia electrica	590,000.00		590,000.00	310,244.31	310,244.31	279,755.69	53%
1200	Remuneraciones al personal de carácter transitorio	60,000.00		60,000.00	31,000.00	31,000.00	29,000.00	
123	Retribuciones por Servicios de Carácter Social	60,000.00		60,000.00	31,000.00	31,000.00	29,000.00	
12301	Retribuciones por Servicios de Carácter Social	60,000.00		60,000.00	31,000.00	31,000.00	29,000.00	52%
1300	Remuneraciones adicionales y especiales	8,082,107.25		8,082,107.25	4,413,146.83	4,413,146.83	3,668,960.42	
131	Primas por años de servicios efectivos prestados	120,000.00		120,000.00	74,032.50	74,032.50	45,967.50	
13101	Primas y acreditaciones por años de servicio efectivos	120,000.00		120,000.00	74,032.50	74,032.50	45,967.50	62%
132	Primas de vacaciones, dominical y gratificación de fin de	1,637,759.25		1,637,759.25	498,445.62	498,445.62	1,139,313.63	
13201	Prima vacacional	650,000.00		650,000.00	166,676.91	166,676.91	483,323.09	26%
13202	Gratificación por fin de año	987,759.25		987,759.25	331,768.71	331,768.71	655,990.54	34%
13203	Compensación por ajuste de calendario	-		-	-	-	-	
13204	Compensación por bono navideño	-		-	-	-	-	
134	Compensaciones	6,324,348.00		6,324,348.00	3,840,668.71	3,840,668.71	2,483,679.29	
13403	Estímulos al personal de confianza	6,324,348.00		6,324,348.00	3,840,668.71	2,525,491.41	2,483,679.29	61%
1400	Seguridad Social	3,336,980.00		3,336,980.00	2,605,455.18	2,605,455.18	731,524.82	
141	Aportaciones de Seguridad Social	1,716,980.00		1,716,980.00	1,427,615.80	1,427,615.80	289,364.20	
14101	Aportaciones al ISSSTE	635,000.00		635,000.00	407,197.11	407,197.11	227,802.89	64%
14102	Aportaciones por Seguro de Vida al ISSST	180.00		180.00	43.80	43.80	136.20	24%
14103	Aportaciones por Seguro de Retiro al ISSST	1,800.00		1,800.00	794.18	794.18	1,005.82	44%
14104	Asignación para Prestamos a Corto Plazo	60,000.00		60,000.00	23,952.52	23,952.52	36,047.48	40%
14105	Aportaciones al Seguron de Cesantia	60,000.00		60,000.00	23,952.52	23,952.52	36,047.48	40%
14106	Otras Prestaciones de Seguridad Social	780,000.00		780,000.00	838,347.67	838,347.67	58,347.67	107%
14108	Aportaciones para Enfermedades Preexistentes	180,000.00		180,000.00	133,328.00	133,328.00	46,672.00	74%
142	Aportaciones al Fondo de Vivienda	670,000.00		670,000.00	363,444.66	363,444.66	306,555.34	
14201	Aportaciones al Fovissste	670,000.00		670,000.00	363,444.66	363,444.66	306,555.34	54%

Ejercicio del Presupuesto por Partida / Descripción		Egresos Aprobado Anual (1)	Ampliaciones/ (Reducciones) (2)	Egresos Modificado Anual (3=1+2)	Egresos Devengado Acumulado (4)	Egresos Pagado Acumulado (5)	Subejercicio (6 = 3 - 4)	% Avance Anual (7= 4/3)
143	Aportaciones al Sistema para el Retiro	830,000.00		830,000.00	814,394.72	814,394.72	15,605.28	
14301	Aportaciones al Sisit,a de Ahorro para	830,000.00		830,000.00	814,394.72	814,394.72	15,605.28	98%
144	Aportaciones para Seguros	120,000.00		120,000.00	-	-	120,000.00	
14401	Aportaciones para el Seguro de Vida	120,000.00		120,000.00	-	-	120,000.00	0%
1500	Otras Prestaciones Sociales y Economicas	1,189,789.80		1,189,789.80	1,369,235.54	1,369,235.54	179,445.74	
159	Otras Prestaciones Sociales y Economicas	1,189,789.80		1,189,789.80	1,369,235.54	1,369,235.54	179,445.74	
15901	Otras Prestaciones	1,189,789.80		1,189,789.80	1,369,235.54	1,369,235.54	179,445.74	15%
2000	Materiales y Suministros	1,195,746.01		1,195,746.01	724,190.72	724,190.72	462,091.46	
2100	Materiales de Administracion, Emision de Informacion	736,495.85		736,495.85	435,062.86	435,062.86	301,432.99	
211	Materiales, Utiles y Equipos Menores de Oficina	202,967.74		202,967.74	153,112.78	153,112.78	49,854.96	
21101	Materiales, Utiles y Equipos Menores de Oficina	202,967.74		202,967.74	153,112.78	153,112.78	49,854.96	75%
212	Materiales y Utiles de Impresión y Reproduccion	333,666.84		333,666.84	187,915.32	187,915.32	145,751.52	
21201	Materiales y Utiles de Impresion	333,666.84		333,666.84	187,915.32	187,915.32	145,751.52	56%
214	Materiales Utiles y Equipos Menores	39,850.45		39,850.45	3,433.60	3,433.60	36,416.85	
21401	Materiales y Utiles para el Procesamiento	39,850.45		39,850.45	3,433.60	3,433.60	36,416.85	9%
215	Material Impreso e Informacion Digital	114,770.11		114,770.11	65,530.96	65,530.96	49,239.15	
21501	Materiales para Informacion	114,770.11		114,770.11	65,530.96	65,530.96	49,239.15	57%
216	Material de Limpieza	29,376.02		29,376.02	14,514.20	14,514.20	14,861.82	
21601	Materiales de Limpieza	29,376.02		29,376.02	14,514.20	14,514.20	14,861.82	49%
217	Materiales y Utiles de Enseñanza	15,864.69		15,864.69	10,556.00	10,556.00	5,308.69	
21701	Materiales Educativos	15,864.69		15,864.69	10,556.00	10,556.00	5,308.69	67%
2200	Alimentos y Utensilios	103,211.46		103,211.46	66,267.22	66,267.22	27,480.41	
221	Productos Alimenticios para el Personal	98,302.81		98,302.81	64,426.43	64,426.43	24,412.55	
22101	Productos Alimenticios para el Personal	75,158.06		75,158.06	51,697.43	51,697.43	23,460.63	69%
22106	Adquisicion de Agua Potable	23,144.75		23,144.75	12,729.00	12,729.00	951.92	55%
223	Utensilios para el Servicio de Alimentos	4,908.65		4,908.65	1,840.79	1,840.79	3,067.86	
22301	Utensilios para el Servicio de Alimentos	4,908.65		4,908.65	1,840.79	1,840.79	3,067.86	38%
2400	Materiales y Articulos de Construccion	9,914.84		9,914.84	2,285.91	2,285.91	7,628.93	
246	Material Electrico y Electronico	3,415.24		3,415.24	2,285.91	2,285.91	1,129.33	
24601	Material Electrico y Electronico	3,415.24		3,415.24	2,285.91	2,285.91	1,129.33	67%
248	Materiales Complementarios	6,499.60		6,499.60	-	-	6,499.60	
24801	Materiales Complementarios	6,499.60		6,499.60	-	-	6,499.60	0%
2500	Productos Quimicos, Farmaceuticos	10,537.54		10,537.54	1,305.55	1,305.55	9,231.99	
253	Medicinas y Productos Farmaceuticos	10,537.54		10,537.54	1,305.55	1,305.55	9,231.99	
25301	Medicinas y Productos Farmaceuticos	10,537.54		10,537.54	1,305.55	1,305.55	9,231.99	12%
2600	Combustibles Lubricantes y Aditivos	280,676.69		280,676.69	193,373.20	193,373.20	87,303.49	
261	Combustibles Lubricantes y Aditivos	280,676.69		280,676.69	193,373.20	193,373.20	87,303.49	



Ejercicio del Presupuesto por Partida / Descripción		Egresos Aprobado Anual (1)	Ampliaciones/ (Reducciones) (2)	Egresos Modificado Anual (3=1+2)	Egresos Devengado Acumulado (4)	Egresos Pagado Acumulado (5)	Subejercicio (6 = 3 - 4)	% Avance Anual (7= 4/3)
26101	Combustibles	280,676.69		280,676.69	193,373.20	193,373.20	87,303.49	69%
2700	Vestuarios, Blancos Prendas de Proteccion y Uniformes	31,267.00		31,267.00	3,665.60	3,665.60	27,601.40	
271	Vestuarios y Uniformes	31,267.00		31,267.00	3,665.60	3,665.60	27,601.40	
27101	Vestuarios y Uniformes	31,267.00		31,267.00	3,665.60	3,665.60	27,601.40	12%
2900	Herramientas, Refacciones y Accesorios Menores	23,642.63		23,642.63	22,230.38	22,230.38	1,412.25	
292	Refacciones y Servicios Menores	-		-	-	-	-	0%
29201	Refacciones y Servicios Menores	-		-	-	-	-	
294	Refacciones y Accesorios Menores	23,642.63		23,642.63	22,230.38	22,230.38	1,412.25	
29401	Refacciones y Servicios Menores	23,642.63		23,642.63	22,230.38	22,230.38	1,412.25	94%
3000	Servicios Generales	8,404,765.19		8,404,765.19	4,246,785.90	4,246,785.90	4,157,979.29	
3100	Servicios Basicos	426,748.21		426,748.21	165,399.25	165,399.25	261,348.96	
311	Energia Electrica	120,000.00		120,000.00	46,451.99	46,451.99	73,548.01	
31101	Energia Electrica	120,000.00		120,000.00	46,451.99	46,451.99	73,548.01	39%
313	Agua	123,015.60		123,015.60	5,983.00	5,983.00	117,032.60	
31301	Agua Potable	123,015.60		123,015.60	5,983.00	5,983.00	117,032.60	5%
314	Telefonia Tradicional	66,100.00		66,100.00	38,542.01	38,542.01	27,557.99	
31401	Telefonia Tradicional	66,100.00		66,100.00	38,542.01	38,542.01	27,557.99	58%
315	Telefonia Celular	61,200.00		61,200.00	39,684.00	39,684.00	21,516.00	
31501	Telefonia Celular	61,200.00		61,200.00	39,684.00	39,684.00	21,516.00	65%
317	Servicio de Acceso a Internet, Redes	48,000.00		48,000.00	31,706.97	31,706.97	16,293.03	
31701	Servicio de Acceso a Internet, Redes	48,000.00		48,000.00	31,706.97	31,706.97	16,293.03	66%
318	Servicios Postales y Telegraficos	8,432.61		8,432.61	3,031.28	3,031.28	5,401.33	
31801	Servicio Postal	8,432.61		8,432.61	3,031.28	3,031.28	5,401.33	36%
3200	Servicios de Arrendamiento	1,189,480.67		1,189,480.67	693,905.79	693,905.79	495,574.88	
322	Arrendamiento de Edificios	1,020,000.00		1,020,000.00	568,775.79	568,775.79	451,224.21	
32201	Arrendamiento de Edificios	1,020,000.00		1,020,000.00	568,775.79	568,775.79	451,224.21	56%
323	Arrendamiento de Muebles, Maquinaria	27,192.13		27,192.13	20,880.00	20,880.00	6,312.13	
32301	Arrendamiento de Muebles, Maquinaria	27,192.13		27,192.13	20,880.00	20,880.00	6,312.13	77%
325	Arrendamiento de Equipo de Transporte	142,288.54		142,288.54	104,250.00	104,250.00	38,038.54	
32501	Arrendamiento de Equipo de Transporte	142,288.54		142,288.54	104,250.00	104,250.00	38,038.54	73%
3300	Servicios Profesionales, Cientificos y Tecnologicos	1,052,296.72		1,052,296.72	719,632.73	719,632.73	332,663.99	
331	Servicios Legales de Contabilidad, Auditoria	499,324.67		599,324.67	535,215.40	535,215.40	64,109.27	
33101	Servicios Legales de Contabilidad, Auditoria	499,324.67	100,000.00	599,324.67	535,215.40	535,215.40	64,109.27	89%
333	Servicios de Consultoria Administrativa, Informatica	264,973.05		264,973.05	167,917.23	167,917.23	97,055.82	
33301	Servicios de Informatica	264,973.05		264,973.05	167,917.23	167,917.23	97,055.82	63%
334	Servicios de Capacitacion	-		-	-	-	-	
33401	Servicios de Capacitacion	-		-	-	-	-	0%

Ejercicio del Presupuesto por Partida / Descripción		Egresos Aprobado Anual (1)	Ampliaciones/ (Reducciones) (2)	Egresos Modificado Anual (3=1+2)	Egresos Devengado Acumulado (4)	Egresos Pagado Acumulado (5)	Subejercicio (6 = 3 - 4)	% Avance Anual (7= 4/3)
336	Servicios de Apoyo Administrativo	274,103.00		174,103.00	5,718.10	5,718.10	168,384.90	
33603	Impresiones y Publicaciones Oficiales	274,103.00	100,000.00	174,103.00	5,718.10	5,718.10	168,384.90	3%
338	Servicios de Vigilancia	13,896.00		13,896.00	10,782.00	10,782.00	3,114.00	
33801	Servicios de Vigilancia	13,896.00		13,896.00	10,782.00	10,782.00	3,114.00	78%
3400	Servicios Financieros y Bancarios	82,688.24		82,688.24	64,713.02	64,713.02	17,975.22	
341	Servicios Financieros y Bancarios	28,688.24		28,688.24	19,351.90	19,351.90	9,336.34	
34101	Servicios Financieros y Bancarios	28,688.24		28,688.24	19,351.90	19,351.90	9,336.34	67%
347	Fletes y Maniobras	54,000.00		54,000.00	45,361.12	45,361.12	8,638.88	
34701	Fletes y Maniobras	54,000.00		54,000.00	45,361.12	45,361.12	8,638.88	84%
3500	Servicios de Instalación, Reparación y Mantenimiento	273,738.51		273,738.51	134,296.24	134,296.24	139,442.27	
351	Conservación y Mantenimiento Menor de Inmuebles	93,030.10		93,030.10	33,614.68	33,614.68	59,415.42	
35101	Mantenimiento y Conservación de Inmuebles	93,030.10		93,030.10	33,614.68	33,614.68	59,415.42	36%
352	Instalación, Reparación y Mantenimiento de Mobiliario	16,814.40		16,814.40	2,354.80	2,354.80	14,459.60	
35201	Mantenimiento y Conservación de Mobiliario	16,814.40		16,814.40	2,354.80	2,354.80	14,459.60	14%
353	Instalación, Reparación y Mantenimiento de Mobiliario	16,843.20		16,843.20	6,902.00	6,902.00	9,941.20	
35301	Instalaciones	3,340.80		3,340.80	-	-	3,340.80	0%
35302	Mantenimiento y Conservación de Bienes	13,502.40		13,502.40	6,902.00	6,902.00	6,600.40	51%
357	Instalación, Reparación y Mantenimiento de Maquinaria	12,050.81		12,050.81	6,600.01	6,600.01	5,450.80	
35701	Mantenimiento y Conservación de Maquinaria	12,050.81		12,050.81	6,600.01	6,600.01	5,450.80	55%
358	Servicios de Limpieza y Manejo de Desechos	120,000.00		120,000.00	72,575.15	72,575.15	47,424.85	
35801	Servicios de Limpieza y Manejo de Desechos	120,000.00		120,000.00	72,575.15	72,575.15	47,424.85	60%
359	Servicios de Jardinería y Fumigación	15,000.00		15,000.00	12,249.60	12,249.60	2,750.40	
35901	Servicios de Jardinería y Fumigación	15,000.00		15,000.00	12,249.60	12,249.60	2,750.40	82%
3600	Servicios de Comunicación Social y Publicitarios	1,287,258.66		1,287,258.66	1,151,839.72	1,151,839.72	135,418.94	
361	Difusión por Radio, Televisión y Otros Medios	987,258.66		987,258.66	912,811.80	912,811.80	74,446.86	
36101	Difusión por Radio, Televisión y Otros Medios	987,258.66		987,258.66	912,811.80	912,811.80	74,446.86	92%
366	Servicios de Creación de Difusión de Contenidos	300,000.00		300,000.00	239,027.92	239,027.92	60,972.08	
36601	Servicios de Creación de Difusión de Contenidos	300,000.00		300,000.00	239,027.92	239,027.92	60,972.08	80%
3700	Servicios de Traslado y Viáticos	1,468,052.98		1,468,052.98	820,686.00	820,686.00	647,366.98	
371	Pasajes Aéreos	388,901.71		388,501.71	174,374.00	174,374.00	214,127.71	
37101	Pasajes Aéreos	388,901.71	400.00	388,501.71	174,374.00	174,374.00	214,127.71	45%
372	Pasajes Terrestres	537.79		937.79	882.00	882.00	55.79	
37201	Pasajes Terrestres	537.79	400.00	937.79	882.00	882.00	55.79	94%
375	Viáticos en el País	865,096.66		865,096.66	637,781.00	637,781.00	227,315.66	
37501	Viáticos en el País	862,000.00		862,000.00	637,750.00	637,750.00	224,250.00	74%
37502	Gastos de Camino	3,096.66		3,096.66	31.00	31.00	3,065.66	1%
379	Otros Servicios de Traslados y Hospedaje	213,516.82		213,516.82	7,649.00	7,649.00	205,867.82	
37901	Cuotas	213,516.82		213,516.82	7,649.00	7,649.00	205,867.82	4%

Ejercicio del Presupuesto por Partida / Descripción		Egresos Aprobado Anual (1)	Ampliaciones/ (Reducciones) (2)	Egresos Modificado Anual (3=1+2)	Egresos Devengado Acumulado (4)	Egresos Pagado Acumulado (5)	Subejercicio (6 = 3 - 4)	% Avance Anual (7= 4/3)
3800	Servicios Oficiales	2,624,501.20		2,624,501.20	496,313.15	496,313.15	2,128,188.05	
381	Gastos de Ceremonial	539,885.06		539,885.06	149,790.80	149,790.80	390,094.26	
38101	Gastos de Ceremonial	539,885.06		539,885.06	149,790.80	149,790.80	390,094.26	28%
383	Congresos y Convenciones	2,084,616.14		2,084,616.14	346,522.35	346,522.35	1,738,093.79	
38301	Congresos y Convenciones	2,084,616.14		2,084,616.14	346,522.35	346,522.35	1,738,093.79	17%
3900	Otros Servicios Generales	-		-	-	-	-	
395	Penas, Multas, Accesorios y Actualizaciones	-		-	-	-	-	
39501	Penas, Multas, Accesorios y Actualizaciones	-		-	-	-	-	0%
5000	Bienes Muebles, Inmuebles e Intangibles	1,762,511.79		1,762,511.79	85,924.03	85,924.03	1,676,587.76	
5100	Mobiliario y Equipo de Administracion	635,000.00		635,000.00	67,467.63	67,467.63	567,532.37	
511	Muebles de Oficina y Estanteria	250,000.00		250,000.00	14,677.13	14,677.13	235,322.87	
51101	Mobiliario	250,000.00		250,000.00	14,677.13	14,677.13	235,322.87	6%
512	Muebles, Excepto de Oficina y Estantes	25,000.00		25,000.00	-	-	25,000.00	
51201	Muebles, Excepto de Oficina y Estantes	25,000.00		25,000.00	-	-	25,000.00	0%
515	Equipo de Computo y de Tecnologias de Informacion	360,000.00		360,000.00	52,790.50	52,790.50	307,209.50	
51501	Bienes Informaticas	360,000.00		360,000.00	52,790.50	52,790.50	307,209.50	15%
5200	Mobiliario y Equipo de Educacion y Recreativos	29,585.98		29,585.98	-	-	29,585.98	
523	Camaras Fotograficas y de Video	29,585.98		29,585.98	-	-	29,585.98	
52301	Camaras Fotograficas y de Video	29,585.98		29,585.98	-	-	29,585.98	0%
5600	Maquinaria Otros Equipos y Herramientas	997,925.81		997,925.81	-	-	997,925.81	
565	Equipo de Comunicación y Telecomunicaciones	997,925.81		997,925.81	-	-	997,925.81	
56501	Equipo de Comunicación y Telecomunicaciones	997,925.81		997,925.81	-	-	997,925.81	0%
5900	Activos Intangibles	100,000.00		100,000.00	18,456.40	18,456.40	81,543.60	
591	Software	100,000.00		100,000.00	18,456.40	18,456.40	81,543.60	
59101	Software	100,000.00		100,000.00	18,456.40	18,456.40	81,543.60	18%
...				0			0	
	Total del Gasto							

LAE Lizbeth Sabina González Bustamante
Directora General de Administración

Lic. Martha Arely López Navarro
Comisionada Presidenta

Sistema Estatal de Evaluación

ETCA-II-14

Estado Analítico del Ejercicio de Presupuesto de Egresos- Detallado – LDF

(Clasificación de Servicios Personales por Categoría)

Instituto Sonorense de Transparencia, Acceso a la Información y Protección de Datos Personales

Del 01 de Enero al 30 de Septiembre de 2017

(PESOS)

TRIMESTRE:III-2017

Concepto (c)	Egresos					Subejercicio (e)
	Aprobado (d)	Ampliaciones/ (Reducciones)	Modificado	Devengado	Pagado	
I. Gasto No Etiquetado (I=A+B+C+D+E+F)	19,000,988.01		19,000,988.01	12,571,249.69	12,571,249.69	6,429,738.32
A. Personal Administrativo y de Servicio Público	19,000,988.01		19,000,988.01	12,571,249.69	12,571,249.69	6,429,738.32
B. Magisterio						
C. Servicios de Salud (C=c1+c2)						
c1) Personal Administrativo						
c2) Personal Médico, Paramédico y afin						
D. Seguridad Pública						
E. Gastos asociados a la implementación de nuevas leyes federales o reformas a las mismas (E = e1 + e2)						
e1) Nombre del Programa o Ley 1						
e2) Nombre del Programa o Ley 2						
F. Sentencias laborales definitivas						
II. Gasto Etiquetado (II=A+B+C+D+E+F)						
A. Personal Administrativo y de Servicio Público						
B. Magisterio						
C. Servicios de Salud (C=c1+c2)						
c1) Personal Administrativo						
c2) Personal Médico, Paramédico y afin						
D. Seguridad Pública						
E. Gastos asociados a la implementación de nuevas leyes federales o reformas a las mismas (E = e1 + e2)						
e1) Nombre del Programa o Ley 1						
e2) Nombre del Programa o Ley 2						
F. Sentencias laborales definitivas						
III. Total del Gasto en Servicios Personales (III = I + II)	19,000,988.01		19,000,988.01	12,571,249.69	12,571,249.69	6,429,738.32

LAE Lizbeth Sabina González Bustamante
Directora General de Administración

Lic. Martha Arely Lopez Navarro
Comisionada Presidenta



Sistema Estatal de Evaluación
Conciliación entre los Egresos Presupuestarios y los Gastos Contables
Instituto Sonorense de Transparencia, Acceso a la Información y Protección de Datos Personales
 Al 30 de Septiembre de 2017
 (Pesos)

ETCA-II-15

TRIMESTRE: III-2017

1. Total de Egresos Presupuestarios		17,628,150.34
--	--	---------------


(MENOS)

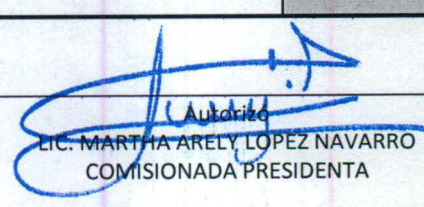
2. Egresos Presupuestarios no contables		85,924.03
Mobiliario y equipo de administración	67,467.63	
Mobiliario y equipo educacional y recreativo		
Equipo e instrumental médico y de laboratorio		
Vehículos y equipo de transporte		
Equipo de defensa y seguridad		
Maquinaria, otros equipos y herramientas	18,456.40	
Arctivos biológicos		
Bienes inmuebles		
Activos intangibles		
Obra pública en bienes propios		
Acciones y participaciones de capital		
Compra de títulos y valores		
Inversiones en fideicomisos, mandatos y otros análogos		
Provisiones para contingencias y otras erogaciones especiales		
Armonización de la deuda pública		
Adeudos de ejercicios fiscales anteriores (ADEFAS)		
Otros Egresos Presupuestales No Contables		

(MAS)

3. Gastos contables no presupuestarios		190,692.26
Estimaciones, depreciaciones, deterioros, obsolescencia y amortizaciones	190,692.26	
Provisiones		
Disminución de inventarios		
Aumento por insuficiencia de estimaciones por pérdida o deterioro u obsolescencia		
Aumento por insuficiencia de provisiones		
Otros gastos		
Otros Gastos Contables No Presupuestales		

4. Total de Gasto Contable (4= 1 - 2 + 3)		17,732,918.57
--	--	----------------------


 Elaboró
 LIC. LIZBETH GONZÁLEZ BUSTAMANTE
 DIRECTORA GENERAL DE ADMINISTRACIÓN


 Autorizó
 LIC. MARTHA ARELY LOPEZ NAVARRO
 COMISIONADA PRESIDENTA

Sistema Estatal de Evaluación
Endeudamiento Neto

ETCA-II-16

Instituto Sonorense de Transparencia, Acceso a la Información y Protección de Datos Personales
Del 01 de Enero al 30 de Septiembre de 2017

(pesos)

TRIMESTRE:III-2017

Identificación del crédito o Instrumento	Contratación / Colocación	Amortización	Endeudamiento Neto
	A	B	C=A-B
Créditos Bancarios			
1			
2			
3			0.00
4			
5			
6			
7			
8			
9			
10			
Total Créditos Bancarios	0.00	0.00	0.00
Otros Instrumentos de Deuda			
1			
2			
3			
4			
5			
6			
7			
8			
9			
10			
Total Otros Instrumentos de Deuda	0.00	0.00	0.00
TOTAL	0.00	0.00	0.00



"Bajo protesta de decir verdad declaramos que los Estados Financieros y sus Notas, son razonablemente correctos y son responsabilidad del emisor"

LAE Lizbeth Sabina González Bustamante
Directora General de Administración

Lic. Martha Arely Lopez Navarro
Comisionada Presidenta

Sistema Estatal de Evaluación
Intereses de la Deuda

ETCA-II-17

Instituto Sonorense de Transparencia, Acceso a la Información y Protección de Datos Personales
Del 01 de Enero al 30 de Septiembre de 2017

(pesos)

TRIMESTRE:III-2017

Identificación del crédito o Instrumento	Devengado	Pagado
Créditos Bancarios		
1		
2		
3		
4		
5		
6		
7		
8		
9		
10		
Total de Intereses Créditos Bancarios	0.00	0.00
Otros Instrumentos de Deuda		
1		
2		
3		
4		
5		
6		
7		
8		
9		
10		
Total Intereses Otros Instrumentos de Deuda	0.00	0.00
TOTAL	0.00	0.00



"Bajo protesta de decir verdad declaramos que los Estados Financieros y sus Notas, son razonablemente correctos y son responsabilidad del emisor"

LAE Lizbeth Sabina González Bustamante
Directora General de Administración

Lic. Martha Arely Lopez Navarro
Comisionada Presidenta

Sistema Estatal de Evaluación
Gasto Por Categoría Programática
Instituto Sonorense de Transparencia, Acceso a la Información y Protección de Datos Personales ETCA-III-01
Del 01 de Enero al 30 de Septiembre de 2017

(PESOS)

TRIMESTRE:III-2017

Concepto	Egresos Aprobado Anual (1)	Ampliaciones/ (Reducciones) (2)	Egresos Modificado Anual (3=1+2)	Egresos Devengado Anual (4)	Egresos Pagado Anual (5)	Subejercicio (6 = 3 - 4)
Programas						
Subsidios:	0	0	0	0	0	0
Sector Social y Privado o Estados y Municipios			0			0
Sujetos a Reglas de Operación			0			0
Otros Subsidios			0			0
Desempeño de las Funciones:	30,364,011	0	30,364,011	17,628,150	17,628,150	12,735,861
Prestación de Servicios Públicos			0			0
Provisión de Bienes Públicos			0			0
Planeación, Seguimiento y Evaluación de Políticas Públicas			0			0
Promoción y Fomento			0			0
Regulación y Supervisión	30,364,011		30,364,011	17,628,150	17,628,150	12,735,861
Funciones de las Fuerzas Armadas (Unicamente el Gobierno Federal)			0			0
Específicos			0			0
Proyectos de Inversión			0			0
Administrativos y de Apoyos	0	0	0	0	0	0
Apoyo al Proceso Presupuestario y para Mejorar la Eficiencia Institucional			0			0
Apoyo a la Función Pública y al Mejoramiento de la Gestión			0			0
Operaciones Ajenas			0			0
Compromisos	0	0	0	0	0	0
Obligaciones de Cumplimiento de Resolución Jurisdiccional			0			0
Desastres Naturales			0			0
Obligaciones	0	0	0	0	0	0
Pensiones y Jubilaciones			0			0
Aportaciones a la Seguridad Social			0			0
Aportaciones a Fondos de Estabilización			0			0
Aportaciones a Fondos de Inversión y Reestructura de Pensiones			0			0
Programas de gasto Federalizado (Gobierno Federal)	0	0	0	0	0	0
Gasto Federalizado			0			0
Participaciones a Entidades Federativas y Municipios			0			0
Costo Financiero, Deuda o Apoyo a Deudores y Ahorradores de la Banca			0			0
Adeudos de Ejercicios Fiscales Anteriores			0			0
Total del Gasto	30,364,011	0	30,364,011	17,628,150	17,628,150	12,735,861

LAE Lizbeth Sabina González Bustamante
 Directora General de Administración

Lic. Martha Arely Lopez Navarro
 Comisionada Presidenta



**Sistema Estatal de Evaluación
Gasto Por Programa Presupuestario**

ETCA-III-02

INSTITUTO SONORENSE DE TRANSPARENCIA ACCESO A LA INFORMACIÓN PÚBLICA Y PROTECCION DE DATOS
PERSONALES

01 de Enero 2017 al 30 de Septiembre 2017

TRIMESTRE: III-2017

(PESOS)

Concepto	Egresos Aprobado Anual (1)	Ampliaciones/ (Reducciones) (2)	Egresos Modificado Anual (3=1+2)	Egresos Devengado Anual (4)	Egresos Pagado Anual (5)	Subejercicio (6 = 3 - 4)
Programas						
Eje 1 Sonora en Paz y Tranquilidad	0	0	0	0	0	0
Nombre del Programa Presupuestario						
Nombre del Programa Presupuestario			0			0
Nombre del Programa Presupuestario			0			0
Nombre del Programa Presupuestario			0			0
Nombre del Programa Presupuestario			0			0
Nombre del Programa Presupuestario			0			0
Nombre del Programa Presupuestario			0			0
Nombre del Programa Presupuestario			0			0
Nombre del Programa Presupuestario			0			0
Nombre del Programa Presupuestario			0			0
Nombre del Programa Presupuestario			0			0
Eje 2 Sonora y Ciudades con Calidad de Vida	0	0	0	0	0	0
Nombre del Programa Presupuestario						
Nombre del Programa Presupuestario			0			0
Nombre del Programa Presupuestario			0			0



**Sistema Estatal de Evaluación
Gasto Por Programa Presupuestario**

ETCA-III-02

INSTITUTO SONORENSE DE TRANSPARENCIA ACCESO A LA INFORMACIÓN PÚBLICA Y PROTECCION DE DATOS
PERSONALES

01 de Enero 2017 al 30 de Septiembre 2017

TRIMESTRE: III-2017

(PESOS)

Eje 3 Economía con Futuro	0	0	0	0	0	0
Nombre del Programa Presupuestario			0			0
Nombre del Programa Presupuestario			0			0
Eje 4 Todos los Sonorenses Todas las Oportunidades	0	0	0	0	0	0
Nombre del Programa Presupuestario			0			0
Nombre del Programa Presupuestario			0			0
			0			0
			0			0
Eje 5 Gobierno Eficiente, Innovador, Transparente y con Sensibilidad Social	30,364,011	0	30,364,011	17,628,150	17,628,150	12,735,861
Nombre del Programa Presupuestario	30,364,011		30,364,011	17,628,150	17,628,150	12,735,861
Nombre del Programa Presupuestario			0			0
			0			0
			0			0
Eje 6 Gobierno Promotor de los Derechos Humanos e Igualdad de Género	0	0	0	0	0	0



**Sistema Estatal de Evaluación
Gasto Por Programa Presupuestario**

ETCA-III-02

INSTITUTO SONORENSE DE TRANSPARENCIA ACCESO A LA INFORMACIÓN PÚBLICA Y PROTECCION DE DATOS
PERSONALES

01 de Enero 2017 al 30 de Septiembre 2017

TRIMESTRE: III-2017

(PESOS)

Nombre del Programa Presupuestario			0			0
Nombre del Programa Presupuestario			0			0
Nombre del Programa Presupuestario			0			0
Total del Gasto	30,364,011	0	30,364,011	17,628,150	17,628,150	12,735,861

ELABORÓ

AUTORIZÓ

LAE Lizbeth Sabina González Bustamante
Directora General de Administración

Lic. Martha Arely Lopez Navarro
Comisionada Presidenta



Sistema Estatal de Evaluación
Gastos por proyectos de Inversión
Instituto Sonorense de Transparencia, Acceso a la Información y Protección de Datos Personales
Del 01 de Enero al 30 de Septiembre de 2017
(pesos)

ETCA-III-03

TRIMESTRE:III-2017

GASTO DE INVERSION EJERCIDO:		
NOMBRE DEL PROYECTO	MONTO EROGADO	ORIGEN DEL RECURSO*
nada que manifestar en este apartado		




* Se deberán informar con todas las fuentes del recurso.

Ya sean obras con Recurso Federal, Recurso Estatal e Ingresos Propios del ente Público.

"Bajo protesta de decir verdad declaramos que los Estados Financieros y sus Notas, son razonablemente correctos y son responsabilidad del emisor"

LAE Lizbeth Sabina González Bustamante
Directora General de Administración



Lic. Martha Arely Lopez Navarro
Comisionada Presidenta



Gobierno del Estado de Sonora

GOBIERNO DEL ESTADO DE SONORA

INFORME DE AVANCE PROGRAMATICO 2017

ETCA-III-04

TRIMESTRE: TERCERO

CLAVE	NOMBRE DEL INDICADOR	UNL MEDIDA	TIPO META	VAL. ACUM.	DATOS	PROGRAMADO ORIGINAL					MODIFICADO					REALIZADO				% DE AVANCE TRIMESTRAL
						PRIMERO	SEGUNDO	TERCERO	CUARTO	ANUAL	PRIMERO	SEGUNDO	TERCERO	CUARTO	ANUAL	PRIMERO	SEGUNDO	TERCERO	CUARTO	

DEPENDENCIA / ENTIDAD 01 INSTITUTO SONorense DE TRANSPARENCIA Y ACCESO A LA INFORMACIÓN PÚBLICA Y PROTECCIÓN DE DATOS PERSONALES

UNIDAD ADMINISTRATIVA 001 INSTITUTO SONorense DE TRANSPARENCIA Y ACCESO A LA INFORMACIÓN PÚBLICA Y PROTECCIÓN DE DATOS PERSONALES

E501E05		TRANSPARENCIA Y ACCESO A LA INFORMACIÓN PÚBLICA																		
295		GARANTIZAR EL CUMPLIMIENTO DE OBLIGACIONES POR PARTE DE LOS SUJETOS OBLIGADOS																		
	CAPACITACION OBLIGATORIA SUJETOS OBLIGADOS	TALLER	P	SI	MET	50%	0.00%	0.00%	50%	50.00%	50%	0.00%	0.00%	50%	50.00%	96.15%	0.00%	42.31%	0.00%	100.00%
					NUM	13.00	0.00	0.00	13.00	26.00	13.00	0.00	0.00	13.00	26.00	25.00	0.00	11.00	0.00	
					DEN	26.00	0.00	0.00	26.00	52.00	26.00	0.00	0.00	26.00	52.00	26.00	0.00	26.00	0.00	
EVALUACIÓN CUALITATIVA																				
DERIVADO A QUE EL INICIO DEL PROGRAMA DE VERIFICACIÓN A LA PNT Y PORTALES DE LOS SUJETOS OBLIGADOS, INICIÓ EN OCTUBRE Y FINALIZARÁ EN DICIEMBRE DEL PRESENTE AÑO, POR TAL MOTIVO SE ADELANTARON AL TERCER TRIMESTRE LAS CAPACITACIONES QUE ESTABAN PROGRAMADAS PARA EL CUARTO TRIMESTRE. COMO RESULTADO DE ESTAS 11 CAPACITACIONES, SE CAPACITARON A 116 SUJETOS OBLIGADOS CON LA ASISTENCIA DE 372 SERVIDORES PUBLICOS, QUEDANDO PENDIENTE INFORMAR PARA EL CUARTO TRIMESTRE SOBRE TRES CURSOS DE CAPACITACIONES MAS Y DAR POR CUMPLIMIENTO TOTAL																				
	RESOLUCIÓN DE RECURSOS DE REVISIÓN	RESOLUCIÓN	P	SI	MET	24.81%	28.15%	22.22%	24.81%	25.00%	24.81%	28.15%	22.22%	24.81%	25.00%	32.96%	51.11%	43.7%	0.00%	196.66%
					NUM	67.00	76.00	60.00	67.00	270.00	67.00	76.00	60.00	67.00	270.00	89.00	138.00	118.00	0.00	
					DEN	270.00	270.00	270.00	270.00	1080.00	270.00	270.00	270.00	270.00	1080.00	270.00	270.00	270.00	0.00	
EVALUACIÓN CUALITATIVA																				
LA DIFUSIÓN DE LA CULTURA DE LA TRANSPARENCIA Y EVENTOS DE DIFUSIÓN HAN BRINDADO CONOCIMIENTO RESPECTO HACER EJERCICIO AL DERECHO DE ACCESO Y DAR SEGUIMIENTO AL MISMO RESPECTO A LOS RECURSOS DE REVISIÓN Y CON ELLO HEMOS TENTIDO UN INCREMENTO POTENCIAL METE SUPERIOR AL PROGRAMADO. POR TAL MOTIVO EN RELACION AL INCREMENTO DE RECURSOS RECIBIDOS, SE DEBEN EMITIR RESOLUCIÓN DE LOS MISMOS.																				
	EJERCICIO DEL DERECHO DE ACCESO	SOLICITUD	P	SI	MET	25%	25%	25%	25%	25.00%	25%	25%	25%	25%	25.00%	8.99%	39.43%	27.06%	0.00%	108.24%
					NUM	570.00	570.00	570.00	570.00	2280.00	570.00	570.00	570.00	570.00	2280.00	205.00	899.00	617.00	0.00	
					DEN	2280.00	2280.00	2280.00	2280.00	9120.00	2280.00	2280.00	2280.00	2280.00	9120.00	2280.00	2280.00	2280.00	0.00	
EVALUACIÓN CUALITATIVA																				
DEBIDO A LA DIFUSIÓN DE LA CULTURA DE LA TRANSPARENCIA, LA CIUDADANÍA EJERCE MAS SU DERECHO DE ACCESO A LA INFORMACIÓN PÚBLICA Y ESTO SE REFLEJA EN MAYOR NUMERO DE SOLICITUDES PRESENTADAS.																				



Sistema Estatal de Evaluación
Indicadores de Postura Fiscal

ETCA-IV-01

Instituto Sonorense de Transparencia, Acceso a la Información y Protección de Datos Personales
Del 01 de Enero al 30 de Septiembre de 2017

(pesos)

TRIMESTRE:III-2017

Concepto	Estimado Original Anual	Devengado	Pagado 3
I. Ingresos Presupuestarios (I= 1 + 2)	30,364,011.00	20,516,614.25	20,516,614.25
1. Ingresos Gobierno del Estado 1	30,364,011.00	20,516,614.25	20,516,614.25
2. Ingresos Sector Paraestatal 1			
II. Egresos Presupuestarios (II= 3+4)	30,364,010.97	17,628,150.34	17,628,150.34
3. Egresos del Gobierno de la Entidad Federativa 2	30,364,010.97	17,628,150.34	17,628,150.34
4. Egresos del Sector Paraestatal 2			
III. Balance Presupuestario (Superávit o Déficit) (III= I-II)	0.03	2,888,463.91	2,888,463.91
Concepto	Estimado Original Anual	Devengado	Pagado 3
III. Balance Presupuestario (Superávit o Déficit)	0.03	2,888,463.91	2,888,463.91
IV. Interés, Comisiones y Gastos de la Deuda			
V. Balance Primario (superávit o Déficit) (V= III-IV)	0.03	2,888,463.91	2,888,463.91
Concepto	Estimado Original Anual	Devengado	Pagado 3
A. Financiamiento			
B. Amortización de la Deuda			
C. Endeudamiento o Desendeudamiento (C=A-B)	0.00	0.00	0.00

"Bajo protesta de decir verdad declaramos que los Estados Financieros y sus Notas, son razonablemente correctos y son responsabilidad del emisor"

LAE Lizbeth Sabina González Bustamante
Directora General de Administración

Lic. Martha Arely Lopez Navarro
Comisionada Presidenta

Sistema Estatal de Evaluación
Balance Presupuestario - LDF

ETCA-IV-02

Instituto Sonorense de Transparencia, Acceso a la Información y Protección de Datos Personales

Del 01 de Enero al 30 de Septiembre de 2017

(PESOS)

TRIMESTRE:III-2017

Concepto (c)	Estimado/ Aprobado (d)	Devengado	Recaudado/ Pagado
A. Ingresos Totales (A = A1+A2+A3)	30,364,011	20,516,614	20,516,614
A1. Ingresos de Libre Disposición	30,364,011	20,516,614	20,516,614
A2. Transferencias Federales Etiquetadas	-	-	-
A3. Financiamiento Neto	-	-	-
B. Egresos Presupuestarios¹ (B = B1+B2)	30,364,011	17,628,150	17,628,150
B1. Gasto No Etiquetado (sin incluir Amortización de la Deuda Pública)	30,364,011	17,628,150	17,628,150
B2. Gasto Etiquetado (sin incluir Amortización de la Deuda Pública)	-	-	-
C. Remanentes del Ejercicio Anterior (C = C1 + C2)	-	-	-
C1. Remanentes de Ingresos de Libre Disposición aplicados en el periodo	-	-	-
C2. Remanentes de Transferencias Federales Etiquetadas aplicados en el periodo	-	-	-
I. Balance Presupuestario (I = A - B + C)	0	2,888,464	2,888,464
II. Balance Presupuestario sin Financiamiento Neto (II = I - A3)	0	2,888,464	2,888,464
III. Balance Presupuestario sin Financiamiento Neto y sin Remanentes del Ejercicio Anterior (III= II - C)	0	2,888,464	2,888,464

Concepto	Aprobado	Devengado	Pagado
E. Intereses, Comisiones y Gastos de la Deuda (E = E1+E2)	-	-	-
E1. Intereses, Comisiones y Gastos de la Deuda con Gasto No Etiquetado	-	-	-
E2. Intereses, Comisiones y Gastos de la Deuda con Gasto Etiquetado	-	-	-
IV. Balance Primario (IV = III + E)	0	2,888,464	2,888,464

Concepto	Estimado/ Aprobado	Devengado	Recaudado/ Pagado
F. Financiamiento (F = F1 + F2)	-	-	-
F1. Financiamiento con Fuente de Pago de Ingresos de Libre Disposición	-	-	-
F2. Financiamiento con Fuente de Pago de Transferencias Federales Etiquetadas	-	-	-
G. Amortización de la Deuda (G = G1 + G2)	-	-	-
G1. Amortización de la Deuda Pública con Gasto No Etiquetado	-	-	-
G2. Amortización de la Deuda Pública con Gasto Etiquetado	-	-	-
A3. Financiamiento Neto (A3 = F - G)	-	-	-

**Sistema Estatal de Evaluación
Balance Presupuestario - LDF**

ETCA-IV-02

Instituto Sonorense de Transparencia, Acceso a la Información y Protección de Datos Personales
Del 01 de Enero al 30 de Septiembre de 2017
(PESOS)

TRIMESTRE: III-2017

Concepto	Estimado/ Aprobado	Devengado	Recaudado/ Pagado
A1. Ingresos de Libre Disposición	30,364,011	20,516,614	20,516,614
A3.1 Financiamiento Neto con Fuente de Pago de Ingresos de Libre Disposición (A3.1 = F1 - G1)	-	-	-
F1. Financiamiento con Fuente de Pago de Ingresos de Libre Disposición	-	-	-
G1. Amortización de la Deuda Pública con Gasto No Etiquetado	-	-	-
B1. Gasto No Etiquetado (sin incluir Amortización de la Deuda Pública)	30,364,011	17,628,150	17,628,150
C1. Remanentes de Ingresos de Libre Disposición aplicados en el periodo	-	-	-
V. Balance Presupuestario de Recursos Disponibles (V = A1 + A3.1 - B1 + C1)	0	2,888,464	2,888,464
VI. Balance Presupuestario de Recursos Disponibles sin Financiamiento Neto (VI = V - A3.1)	0	2,888,464	2,888,464

Concepto	Estimado/ Aprobado	Devengado	Recaudado/ Pagado
A2. Transferencias Federales Etiquetadas	-	-	-
A3.2 Financiamiento Neto con Fuente de Pago de Transferencias Federales Etiquetadas (A3.2 = F2 - G2)	-	-	-
F2. Financiamiento con Fuente de Pago de Transferencias Federales Etiquetadas	-	-	-
G2. Amortización de la Deuda Pública con Gasto Etiquetado	-	-	-
B2. Gasto Etiquetado (sin incluir Amortización de la Deuda Pública)	-	-	-
C2. Remanentes de Transferencias Federales Etiquetadas aplicados en el periodo	-	-	-
VII. Balance Presupuestario de Recursos Etiquetados (VII = A2 + A3.2 - B2 + C2)	-	-	-
VIII. Balance Presupuestario de Recursos Etiquetados sin Financiamiento Neto (VIII = VII - A3.2)	-	-	-

LAE Lizbeth Sabina González Bustamante
Directora General de Administración

Lic. Martha Arely Lopez Navarro
Comisionada Presidenta



Sistema Estatal de Evaluación **ETCA-IV-03**
Relación de Cuentas Bancarias Productivas Específicas
Instituto Sonorense de Transparencia, Acceso a la Información y Protección de Datos Personales
Del 01 de Enero al 30 de Septiembre de 2017
 (pesos) **TRIMESTRE:III-2017**


Fondo, Programa o Convenio	Datos de la Cuenta Bancaria	
	Institución Bancaria	Número de Cuenta
1		
2		
3		
4		
5		
6		
7		
8		
9		
10		


INCLUIR TODAS LAS CUENTAS

nada que informar en este apartado



"Bajo protesta de decir verdad declaramos que los Estados Financieros y sus Notas, son razonablemente correctos y son responsabilidad del emisor"


 LAE Lizbeth Sabina Gonzalez Bustamante
 Directora General de Administración


 Lic. Martha Arely Lopez Navarro
 Comisionada Presidenta

Sistema Estatal de Evaluación

ETCA-IV-04

Relación de Bienes Muebles e Inmuebles que Componen su Patrimonio


INSTITUTO SONORENSE DE TRANSPARENCIA, ACCESO A LA INFORMACION PUBLICA Y PROTECCION DE DATOS PERSONALES

Al 30 de Septiembre de 2017

(pesos)

TRIMESTRE III-2017


Código	Descripción del Bien	Valor en Libros	
BIENES MUEBLES			
1	511RD-BI23	MUEBLE ESPECIAL PARA MOSTRADOR DE 2.00X.60X1.20 DE ALTURA	4,582.00
2	511RD-AD24	MOBILIARIO DE OFICINAS ITIES	5,776.80
3	511UJ1-AD100	ARCHIVEROS	5,707.20
4	511UJ2-AD101	MOBILIARIO DE OFICINAS ITIES	5,568.00
5	511DV-BI5	SILLA DE TODAS CLASES	4,976.40
6	511DV-BI6	CONJUNTO EJECUTIVO 7000 COMPLETO C/PUERTAS Y PALOMERA IZQ C/CAJON/NEGRO 2 PZA	14,964.00
7	511DV-BI7	SILLA DE VISITANTE RESP/MED/TAPIZ TELA, EST/METALICA, SIN CODERAS	794.60
8	511DV-BI8	SILLA DE VISITANTE RESP/MED/TAPIZ TELA, EST/METALICA, SIN CODERAS	794.60
9	511UA1-BI59	SILLA NEGRA SIN DESCANZA BRAZO	794.60
10	511UA1-BI60	SILLA NEGRA SIN DESCANZA BRAZO	794.60
11	511UA2- BI64	COMBINACION SEMI EJECUTIVA 1.6 X 1.75 CON CAJON 1+1 Y ESPACIO CON 11 AVF	5,672.40
12	511UC3-BI73	ESCRITORIO SECRETARIAL 1.20 X 60 CON CAJONERA 1+1 LLABE	3,816.40
13	511UC4-1BI76	COMBINACION SEMI EJECUTIVA 1X40 X 1 X 60 CON CAJON 1+1 Y ESPACIO CON 11 AVF	5,672.40
14	511UD1- BI86	COMBINACION SEMI EJECUTIVA 1X40X1X60 CON CAJON 1+1 Y ESPACIO CON 11 AVF	5,672.40
15	511UD2-BI91	SILLA DE TODAS CLASES	4,976.40
16	511UD2-BI92	SILLA DE VISITANTE RESP/MED/TAPIZ TELA, EST/METALICA, SIN CODERAS	794.60
17	511UD2-BI93	SILLA DE VISITANTE RESP/MED/TAPIZ TELA, EST/METALICA, SIN CODERAS	794.60




18	511UD2-BI94	CONJUNTO EJECUTIVO 7000 COMPLETO C/PUERTAS Y PALOMERA IZQ C/CAOBA/NEGRO 2 PZA	14,964.00
19	511UJ3-BI106	PENINSULA 1.60 X60 X75 H	4,500.80
20	511UJ4-BI110	COMBINACION SEMI EJECUTIVA 1.6 X 1.75 CON CAJON 1+1 Y ESACIO CON LLAVE	5,672.40
21	511V2-BI121	SILLON EJECUTIVO R/ALTO, BASE CROMADA, C/BRAZOS, COLOR BLANCO	5,672.40
22	511V2-BI122	1 PZA COSTO SIN IVA 4 890, SILLON EJECUTIVO R/BAJO, BASE CROMADA, COLOR BLANCO 1 PZA C/SIN IVA 4 490	5,208.40
23	511V2-BI123	SILLON EJECUTIVO R/BAJO, BASE CROMADA, COLOR BLANCO 1 PZA	5,208.40
24	511V2-BI124	CONJ. DIRECCION, DE 1.80X1.80 C/ESTRUCT. EN ALUMINIO	25,392.40
25	511V3-BI125	CONJUNTO EJECUTIVO CAFÉ MOD DIRECCION COMPLETO	42,804.00
26	511V3-BI126	LIBRERO ESPECIAL DE 200 HX.83X.65XC/2 PTAS Y 3 ENTREPAÑOS	8,096.80
27	511V3-BI127	SOFA RECEPCION MOD LUTECIA 2/PLAZAS TAPIZADO EN ARPEL NEGRO	6,832.40
28	511V3-BI128	SILLON VISITANTE R/BAJO T/PIEL/NEGRO BASE/TRINEO/CROM/CAL	8,108.40
29	511V3-BI129	14 SILLON VISITANTE R/BAJO T/PIEL/NEGRO BASE/TRINEO/CROM/CAL	8,108.40
30	511V3-BI130	14 SILLON EJECUTIVO SIST/NEUM R/ALTO T/PIEL NEGRO BASE/CROM	9,148.92
31	511V3-BI131	MESA DE ESQUINA .50*.50 LINEA MODULAR CAOBA /NEGRO	1,960.40
32	511V3-BI132	MESA DE ESQUINA .50*.50 LINEA MODULAR CAOBA /NEGRO	1,960.40
33	511UA1-BI135	DIVISION DE 19.MM C/TIMOLDIN DE 1.20 X 80COLOR NEGRO FACTURA E-102	3,456.80
34	511V3-BI136	ACRILICO PARA ESCRITORIO F-E15	2,459.20
35	511UJ1-BI137	SILLA SECRETARIAL RESPALDO MEDIANO TAPIS EN TELA NEGRO F-6506	1,142.60
36	511V3-BI133	ARCHIVERO VERTICAL DE TRES GAVETAS T/OF CON LLAVE Y RIEL	4,616.80
37	511V3-BI134	SILLON EJECUTIVO RALTO/TELA/NEGRO/ERGONOMICO/NYL	2,192.40
38	511V3-BI135	ON PARA SECRETARIO PROYECTISTA SILLA VISITANTE RESP MEDIO TAPIZ EN TELA COLOR NEGRO PARA SECRETARIO PROYECTISTA	1,612.40
39	511UC2-BI136	ARCHIVERO VERTICAL DE 4 GAVETAS COLOR CAOBA CON LLAVE	5,208.40
40	511UC2-BI137	SILLA OPERATIVA RESPALDO ALTO TAPIZ TELA COLOR NEGRO CON DESCANZA BRAZOS	1,728.40



41	511V3-BI138	COMBINACION REVSON DE 1.60X1.60 CON CAJONERA Y LLAVE PARA SECRETARIO PROYECTISTA	6,136.40
42	511V3-BI139	ARCHIVERO VERTICAL DE TRES GAVETAS T/OF CON LLAVE Y RIEL PARA SECRETARIO PROYECTISTA	4,616.80
43	511UJ5-BI140	ESCRITORIO REVSON DE 1.60X1.50 COLOR CAOBA CON CAJON CON LLAVE	5,672.40
44	511UJ1-BI141	ARCHIVERO VERTICAL DE 4 GAVETAS COLOR CAOBA CON LLAVE Y RIEL DE EXTENSION	4,976.40
45	511UC6-BI142	SILLON EJECUTIVO RESPALDO ALTO TAPIZADO EN TELA COLOR NEGRO/NIJON	2,076.40
46	511DV1-BI143	MESA PLEGABLE 1.22 M	674.15
47	511DV1-BI144	MESA DE JUNTAS SEMIOVALADA DE 2X1 CON BASE EN H	5,672.40
48	511DV1-BI145	COMBINACION SEMIEJECUTIVA DE 1.60X60 C/CAJONERA COLOR CAORA/NEG	5,672.40
49	511UC3-BI146	COMBINACION SEMIEJECUTIVA DE 1.60X60 C/CAJONERA COLOR CAORA/NEG	5,672.40
50	511UC5-BI147	COMBINACION SEMIEJECUTIVA DE 1.60X60 C/CAJONERA COLOR CAORA/NEG	5,672.40
51	511UJ1-BI148	SILLA OPERATIVA R/ALTO/SIST/SYNCR C/BRAZOS T/TELA/NEGRO	1,728.40
52	511DV1-BI149	SILLA VISITANTE ASIENTO Y RESPALDO TAPIZ CREPE COLOR NEGRO	806.20
53	511DV1-BI150	SILLA VISITANTE ASIENTO Y RESPALDO TAPIZ CREPE COLOR NEGRO	806.20
54	511DV1-BI151	SILLA VISITANTE ASIENTO Y RESPALDO TAPIZ CREPE COLOR NEGRO	806.20
55	511DV1-BI152	SILLA VISITANTE ASIENTO Y RESPALDO TAPIZ CREPE COLOR NEGRO	806.20
56	511DV1-BI153	SILLA VISITANTE ASIENTO Y RESPALDO TAPIZ CREPE COLOR NEGRO	806.20
57	511DV1-BI154	SILLA VISITANTE ASIENTO Y RESPALDO TAPIZ CREPE COLOR NEGRO	806.20
58	511DV1-BI155	MUEBLE PARA CAFÉ 80X40 75H CON PUERTAS Y LLAVE	3,120.40
59	511DV1-BI156	LIBRERO DE PISO DE 1.98X.80X.35 CON ENTREPAÑO, CON SEPERACION DE 32CM C/II	5,092.40
60	511UC5-BI157	ARCHIVERO VERTICAL 4/GAV T/OF LLAVE RIEL/EXT/VINO/NEG	5,208.40
61	511UDI-BI158	CAJONERA MOVIL 2+1 TAMAÑO FONDO .60 CAOBA/NEGRO	3,120.40
62	511UJ2-BI159	LIBRERO DE PISO ESPECIAL CON ENTREPAÑOS	8,328.80
63	511UD2-BI160	ESCRITORIO SEC. DE 1.20X60 CON CAJONERA 1+1	3,920.80



64	511UA1-BI161	SILLA SECRETARIAL TAPIZADA EN TELA CREPE COLOR NEGRO	1,142.60
65	511UJ5-BI162	SILLA OPERATIVA R/ALTO/SIST/NCRO C/BRAZOS TELA/MEGRO	1,960.40
66	511DV1-BI163	SILLON EJECUTIVO RESPALDO ALTO TAPIZ TELA NEGRO C/BRAZOS	2,540.40
67	511V1-BI164	ARCHIVERO VERTICAL 4/GAV T/OF/LLAVE RIEL EXT. COLOR VINO/NEG.	5,208.40
68	511V2-BI165	ESCRITORIO MELAMINA 1.20X0.50 CON CAJON	2,204.00
69	511UA1-BI166	ESTANTE METALICOS 7 PIEZAS .45X100 C/6 ENTREPAÑOS CAÑ.22 POSTE CAL 14	14,534.80
70	511UD1-BI168	ARCHIVERO VERTICAL 4 GAV/T/OF C/LLAVE RIEL/EXT. CAOBA/NEG. (LIC, KARI A SANCHEZ)	5,208.40
71	515RD-BI6	SCANNER KODAK I1120	8,120.00
72	515RD-BI7	ROUTER CISCO ETHERNET 8 PTO S 1/100 ACCESS POINT ENGENIUS INT N150MRPS 2 4G NKS16526339	6,496.00
73	515UC2-BI15	CISCO ETHERNET 8PTO1-100	2,030.00
74	515UC2-BI16	AXES POINT ENGENIUS IND. N150 MB PS 2.4 G	1,749.00
75	515V2-BI35	1 PZ OFFICE HOME BUSINESS 2010 SD8122640455/SD8122640458 CTO \$2 500	2,900.00
76	515V2-BI36	MONITOR VIEWSONIC LED 22" 2CE2450FWD	2,784.00
77	515V2-BI37	NOTEBOOK HP 450S CIS COMHP CIS DISCO DURO 500 GB, MEMORIA 4GB, DVD RW WINDOWA 7PRO 64 PANTALLA A MOUSE Y TECLADO INALAMBRIKO	15,602.00
78	515V2-BI38	LOGITEC FCC ID: JNZMR0014 IC:4418A-MR0014 MK520	672.80
79	515V2-BI39	PUERTO REPLICADOR HP 3005PR USB 3.0 DOCKHP	2,842.00
80	515V3-BI40	MULTIFUNCIONAL HP DESKJET ADVANTAGE 5525 SERIE CN27K1B125 FPII NO C7282-64001	2,262.00
81	515V3-BI41	MOUSE Y TECLADO INALAMBRIKO LOGITEC FCC ID: JNZMR0014 IC:4418A-MR0014 MK520	672.80
82	515V3-BI42	NOTEBOOK HP 450S CIS COMHP CIS DISCO DURO 500 GB, MEMORIA 4GB, DVD RW WINDOWA 7PRO 64 PANTALLA A	15,602.00
83	515V3-BI43	MONITOR VIEWSONIC LED 22" 2CE2450FWD	2,784.00
84	515V3-BI44	PUERTO REPLICADOR HP 3005PR USB 3.0 DOCKHP	2,842.00
85	515UJ4-BI46	SCANNER KODAK I2600 SERIE 48785949	16,588.00
86	515UJ3-BI47	NOTEBOOK TOSHIBA SATELLITE P501 DISCO DURO 1T PANTALLA 15.6" CON MAI FTIN	22,214.00



87	515UJ4-BI48	NOTEBOOK TOSHIBA SATELLITE P501 DISCO DURO 1T PANTALLA 15.6" CON MAI FTIN	22,214.00
88	515UC2-BI49	NOTEBOOK HP WS ZBOOK 15, C17 MEMORIA 8GB PANTALLA DE 15.6" WINDOWS 7	32,352.40
89	515DV1-BI50	NOTEBOOK TOSHIBA SATELLITE P501 DISCO DURO 1T PANTALLA 15.6" CON MAI FTIN	22,852.00
90	515ST-BI51	NOTEBOOK TOSHIBA PORTEGE R930 PANTALLA DE 13" DISCO DURO 256GB	19,024.00
91	515UJ1-BI52	PROBOOK HP 450G1 E3V88LT DISCO DURO 500GB PANTALLA 15.6"	14,720.40
92	515AP-BI52	PROBOOK HP 450G1 E3V88LT DISCO DURO 500GB PANTALLA 15.6"	14,720.40
93	515V3-BI52	PROBOOK HP 450G1 E3V88LT DISCO DURO 500GB PANTALLA 15.6" CON MOUSE Y MAI FTIN PARA SECRETARIO	14,720.40
94	515UC4-BI55	PROBOOK HP 450G1 E3V88LT DISCO DURO 500GB PANTALLA 15.6"	14,720.40
95	515OC-BI56	COMPUTADORA ESCRITORIO HP PRODESK 600 E3T61LT	10,034.00
96	515OC-BI57	MONITOR COMPAQ 18.5 COLOR NEGRO	1,618.20
97	515V2-BI58	COMPUTADORA LENOVO DE ESCRITORIO IDEA CENTRE A720 COLOR PIATA	23,084.00
98	515UC2-BI59	IMPRESORA HP LASER JET P4015X USO COMUN 2DO PISO	19,720.00
99	515UA1-BI60	IMPRESORA HP.1102W COLOR NEGRO	1,740.00
100	515V3BI61	COMPUTADORA HP ELITE ONE 800	18,908.00
101	515UJ4-BI62	IMPRESORA HP.1102W COLOR NEGRO	1,740.00
102	515RD-BI63	ACCES POINT ENGINIUS EAP 300 PARA USO PRIMER PISO	1,960.00
103	515UD1-BI64	IMAC 27 15Q3 3.2 GZ PANTALLA Y CPU	25,752.00
104	515RD-BI68	COMPUTADORA ESCRITORIO HP PRODESK 600 E3T61LT	10,034.00
105	515V2-BI70	MICROSOFT SURFACE PRO 3 256 GB INTEL i5	24,632.06
106	515V2-BI71	MICROSOFT SURFACE TOUCH COVER KEYBOARD	1,407.45
107	515UC5-BI72	COMP PROU44 PROBOOK HP 440G1 C13 DISCO DURO 750GB, 4GB RAM DVD PANTALLA 14	9,280.00
108	515V3-BI73	COMMISRF SURFACE MICROSOFT PRO 3 INTEL 15	24,244.00
109	515V3-BI74	TECNOT TECLADO TOUCH COVER MARCA MICROSOFT	1,450.00



110	515RD-BI75	IMPRESORA LASERJET COLOR CP1025NW	3,242.20
111	515UJ2-BI76	ESCANER I2600KODAK	22,484.00
112	515DV1-BI77	IMPRESORA MULTIFUNCIONAL	2,915.01
113	515UJ2-BI78	NOTEBOOK TOSHIBA SATELITE L55- B/5191W	14,326.00
114	515DV1-BI79	EQUIPO PROBABLE HP 440G1 C13 DISCO DURO 750GB 4GB RAM DVD PANTALLA 14 Y OFICINA 2013	9,570.00
115	515V3-BI80	IMPRESORA MULTIFUNCIONAL HP M225DW CF485ADN	6,960.00
116		IMPRESORA HP M553DN COLOR B5L25A	14,964.00
117	519RD-BI26	RELOJ RECEPTOR DE DOCUMENTOS ELECTROMAGNETICOS P/OFICIALIA DE PARTES ITIES	15,474.40
118	519RD-BI27	FAC.HJ3995,HJ3996/ALARMEX/MATERIAL Y EQUIPO DE INSTALACION	6,384.02
119	519UJ3-O17	TALADRO BOCH GSR12-2 PROFECIONAL	3,300.64
120	519UA1-BI28	UN DISPENSADOR DE AGUA: FRIO Y CALIENTE MARCA MIRAGE COLOR GRIS	2,999.00
121	519DV1-BI-29	DESPACHADOR DE AGUA MARCA HAMILTON BEACH	3,259.85
122	519DV1-BI-30	EQUIPAMIENTO COMPLETO DE SISTEMA DE ALARMA PARA OFICINAS, UBICADO EN CALLE BRAVO NO 40 INTERIOR 8-9	12,371.03
123	519UD2-BI31	RADIOGRABADORA YES USB/MP3/CD	699.00
124	523UD1-BI11	CAMARA FOTOGRAFICA, MARCA SONY H300 7501450762874	4,499.00
125	523UD2-BI12	FLASH SPEEDLITE 600 EX RT	11,599.00
126	565V2-BI18	SAMSUNG GALAXY/NO SIRVE-BAJA	4,115.00
127	565V3-BI19	MARCA BLACKBERRY 3G/ NO SIRVE- PARA BAJA	4,307.00
128	565V2-BI20	TELEFONO MARCA APPLE IPHONE 52 16GB SPACE GRAY 13853005068785	4,089.17
129	565V3-BI21	TELEFONO MARCA APPLE IPHONE 52 16GB SPACE GRAY 13966000330883	5,690.74
130	565DV1-BI22	CONMUTADOR GRANDSTREAM UCM6104 4 (TELEFONOS)) GXP2130	14,210.00
131	565 AD S1	SACG	15,000.00
132	565 AD S2	OFFICE FACT.487-482	3,260.76





133	565 AD S3	ANUALIDAD INDETEC SACG	5,000.00
134	565 AD S4	RECL. PE 516 FACT 599	43,935.00
135	565V1-BI23	TELEFONO PANASONIC KX-T7730 COLOR NEGRO	2,262.20
136	565UA1-BI24	TELEFONO PANASONIC KX-T7730 COLOR NEGRO	2,262.00
137	565V2-BI25	CELULAR IPHONE 6 PLUS 128 GB-CLA	7,741.92
138	565V3-BI26	CEL. IPHONE 6	7,054.74
139	565 AD S5	SOFTWARE	3,335.00
140	565 AD S6	OFFICE. FACT-2273	3,224.80
141	565 AD S7	ANUALIDAD INDETEC SACG 6	5,000.00
142	511 DGA-BI-169	SILLAS EJECUTIVAS	2,192.40
143	511 DGA-BI-170,171,172	LIBREROS	20,613.20
144	515 UD2-BI- 83	LAP TOP	37,758.00
145	515 C3-BI- 84	COMPUTADORA Y DD EXTERNO	22,736.00
146		ANUALIDAD INDETEC SACG 6 2016	5,000.00
147	511 UA3-BI- 175	SILLA SECRETARIAL PARA DGA	1,496.40
148	519 DGA-BI-33	RELOJ CHECADOR	3,581.33
149	515 DGA-BI-91	COMPUTADORA PARA DGA	19,493.80
150	515 DGA-BI-93	SOFTWARE OFFICE PARA DGA	4,396.40
151	511 SP1-BI-181	ESCRITORIO F/1384 ESPINOZA	4,048.40
152	511 DV1-BI-177	ESCRITORIO F/1422 ESPINOZA	4,048.40
153		SACG 2017 INDETEC	10,000.00
154	515 OC1-BI-100	SOFTWARE F/5235 TESLA	4,060.00
155	514 OC1-BI-96	COMPUTADORA F/5235 TESLA	13,398.00
156	515 UD2-BI-99	MONITOR SAMSUNG F/5302 TESLA	5,568.00
157	566 UA1-BI-5	FRIGOBAR	2,999.00
158	515 UA3-BI-97, 515 UA1-BI-98	SCANNER Y DISCO CURO F/5508 TESL	9,628.00
159	515 C2-BI-101	IMPRESORA PORTATIL	4,702.70



160			
BIENES INMUEBLES			
10	TERRENOS		
11	EDIFICIOS		
	Y DEMAS INMUEBLES		

"Bajo protesta de decir verdad declaramos que los Estados Financieros y sus Notas, son razonablemente correctos y son responsabilidad"


LIC. MARTHA ARELY LOPEZ NAVARRO
 COMISIONADA PRESIDENTE


LIC. LIZBETH GONZALEZ BUSTAMANTE
 DIRECTORA GENERAL DE ADMINISTRACIÓN



Sistema Estatal de Evaluación

ETCA-IV-05

Relación de esquemas bursátiles y de coberturas financieras

Instituto Sonorense de Transparencia, Acceso a la Información y Protección de Datos Personales

Del 01 de Enero al 30 de Septiembre de 2017

(pesos)

TRIMESTRE:III-2017

Identificación del Instrumento	Colocación	Interés Ganados	Valor Actual
	A	B	C=A+B
1			
2			
3			
4			
5			
6			
7 nada que informar en este apartado			0.00
8			
9			
10			
Total	0.00	0.00	0.00
Otros Instrumentos de Bursatilización			
1			
2			
3			
4			
5			
6			
7			
8			
9			
10			
Total Otros Instrumentos	0.00	0.00	0.00
TOTAL	0.00	0.00	0.00



LAE Lizbeth Sabina González Bustamante
Directora General de Administración

Lic. Martha Arely Lopez Navarro
Comisionada Presidenta

**Sistema Estatal de Evaluación
Análisis Programático-Presupuestal
INSTITUTO SONORENSE DE TRANSPARENCIA ACCESO A LA INFORMACION PUBLICA Y
PROTECCIÓN DE DATOS PERSONALES**

III INFORME TRIMESTRAL 2017

Al 30 de septiembre de 2017
(PESOS)

Resultados Generales:

Se realizaron las siguientes transferencias presupuestales en el presente trimestre:

Partida: 33101

Concepto: Servicios legales, de contabilidad, auditoría y relacionados

Asignación Original: \$499,324.67

Asignación Modificada: \$599,324.67

Variación: \$100,000.00

Motivo de modificación e impacto: En lo que respecta a esta partida, se requirió mayor asignación destinada a cubrir pagos a terceros por servicios profesionales y técnicos, como asesoramiento y consulta; tanto internos como externos, así como asistencia e intercambio en materia jurídica, transparencia, contabilidad, informática, entre otras mismas que fueron requeridos en el cumplimiento de las funciones oficiales situación que refleja su variación, misma que impacta en que las unidades administrativas dieran cumplimiento a su función institucional y que no tiene impacto negativo en la estructura programática que requiere el Instituto para su operación.

Partida: 33603

Concepto: Impresiones y Publicaciones oficiales

Asignación Original: \$274,103.00

Asignación Modificada: \$174,103.00

Variación: -\$100,000.00

Motivo de modificación e impacto: En lo que respecta a esta partida, debido a que estamos efectuando austeridad y racionalidad en el gasto, situación que no impacta en que las unidades administrativas dieran cumplimiento a su función institucional, por lo cual, se disminuyó su original asignado para dar suficiencia presupuestal a otra partida, que por operatividad, si requirieron un mayor presupuesto al cierre del ejercicio, hecho que no tiene impacto negativo en la estructura programática que requiere el Instituto para su operación.

Partida: 37201

Concepto: Pasajes Terrestres

Asignación Original: \$537.79

Asignación Modificada: \$937.79

Variación: \$400.00

Motivo de modificación e impacto: En lo que respecta a esta partida, se requirió mayor asignación destinada a cubrir pago de pasaje a una comisión terrestre misma que fue requerida en el cumplimiento de las funciones oficiales situación que refleja su variación, misma que impacta en que las unidades administrativas dieran cumplimiento a su función institucional y que no tiene impacto negativo en la estructura programática que requiere el Instituto para su operación.

Partida: 37101

Concepto: Pasajes Aéreos

Asignación Original: \$388,901.71

Asignación Modificada: \$388,501.71

Variación: -\$400.00

Motivo de modificación e impacto: En lo que respecta a esta partida, debido a que estamos efectuando austeridad y racionalidad en el gasto, situación que no impacta en que las unidades administrativas dieran cumplimiento a su función institucional, por lo cual, se disminuyó su original asignado para dar suficiencia presupuestal a otra partida, que por operatividad, si requirieron un mayor presupuesto al cierre del ejercicio, hecho que no tiene impacto negativo en la estructura programática que requiere el Instituto para su operación.

Del ejercicio POA

1.- Las metas números 1, 4, 6, 8,10,11,12,13,14,15, 16, 17, 18,19,24,31, 33, ,34, 36 fueron cumplidas al 100%.

2.- Las metas números 2, 21,22, 25,26, 27, 32, 34 fueron rebasadas en su cumplimiento por:

3.- Las metas Nos. 3, 5,7,9, 20,23, 27,29,30 no fueron cumplidas al 100% en el presente trimestre:

Sistema Estatal de Evaluación
Análisis Programático-Presupuestal
**INSTITUTO SONORENSE DE TRANSPARENCIA ACCESO A LA INFORMACION PUBLICA Y
PROTECCIÓN DE DATOS PERSONALES**

III INFORME TRIMESTRAL 2017

Al 30 de septiembre de 2017
(PESOS)

La Meta 2, fue rebasada en su cumplimiento en virtud de que se llevaron a cabo los siguientes cursos de capacitación.

1. **El día 05 de septiembre se llevó a cabo la Segunda Jornada de Capacitación Obligatoria “Por el Cumplimiento de la Transparencia Institucional” en las instalaciones del Hotel Holiday Inn Express Colosio en Hermosillo, Sonora, a los Sigüientes Sujetos Obligado:**

- 1 CEDH
- 2 Comisión de Energía del Edo.
- 3 Comisión de Fomento al Turismo
- 4 Fideicomiso Fondo Revolvente
- 5 Fiscalía General de Justicia del Estado
- 6 Fondo de Operación de Obras Sonora Sí
- 7 Gubernatura
- 8 ICATSON
- 9 Instituto de Acuacultura del Edo. De Son
- 10 Instituto de Crédito Educativo
- 11 Instituto de Innovación y Evaluación Educ.
- 12 Instituto Sonorense de la Cultura
- 13 Instituto Sonorense de La Mujer
- 14 ISAF
- 15 MUSAS
- 17 Procuraduría Ambiental del Edo.
- 17 Secretaria de la Contraloría General
- 18 Seguro Popular
- 19 Sistema de Parques Industriales de Son.
- 20 Tribunal de lo Contencioso Administrativo
- 21 Tribunal Estatal Electoral

2. **El día 06 de septiembre se llevó a cabo la Segunda Jornada de Capacitación Obligatoria “Por el Cumplimiento de la Transparencia Institucional” en las instalaciones del Hotel Holiday Inn Express Colosio en Hermosillo, Sonora, a los Sigüientes Sujetos Obligado:**

- 1 CECOP
- 2 CEDIS
- 3 CEESTRA
- 4 COECYT
- 5 Colson
- 6 COPRESON
- 7 CRESON
- 8 Fundación Produce
- 9 IEE y PC Sonora

Sistema Estatal de Evaluación
Análisis Programático-Presupuestal
**INSTITUTO SONORENSE DE TRANSPARENCIA ACCESO A LA INFORMACION PUBLICA Y
PROTECCIÓN DE DATOS PERSONALES**

III INFORME TRIMESTRAL 2017

Al 30 de septiembre de 2017
(PESOS)

- 10 ISIE
- 11 ISSSTESON
- 12 ISTAI
- 13 Junta de Caminos del Estado
- 14 Poder judicial(STJ)
- 15 SAEBE
- 16 Secretaria de Hacienda
- 17 Secretaria de la Consejería
- 18 Secretaria de Salud
- 19 Secretaria Técnica del Ejecutivo
- 20 SEDESON
- 21 SIDUR

3. El día 07 de septiembre se llevó a cabo la Segunda Jornada de Capacitación Obligatoria "Por el Cumplimiento de la Transparencia Institucional" en las instalaciones del Hotel Holiday Inn Express Colosio en Hermosillo, Sonora, a los Siguietes Sujetos Obligado:

- 1 C3
- 2 CEA
- 3 CEB y C
- 4 CEDES
- 5 CODESON
- 6 CSRB
- 7 DIF Sonora
- 8 FEMOT
- 9 Fid. Puente Colorado
- 10 FIDESON
- 11 ICRESON
- 12 ISSPE
- 13 Poder Legislativo
- 14 Progreso Fideicomiso
- 15 Radio sonora
- 16 SAGARHPA
- 17 Secretaria de Economía
- 18 Secretaria de Gobierno
- 19 SEEC/SEES
- 20 SSP
- 21 Secretaria del Trabajo

4. El día 08 de septiembre se llevó a cabo la Segunda Jornada de Capacitación Obligatoria "Por el Cumplimiento de la Transparencia Institucional" en las instalaciones del Hotel Holiday Inn Express Colosio en Hermosillo, Sonora, a los Siguietes Sujetos Obligado:

- 1 CECYTES
- 2 COBACH
- 3 CONALEP

Sistema Estatal de Evaluación
Análisis Programático-Presupuestal
**INSTITUTO SONORENSE DE TRANSPARENCIA ACCESO A LA INFORMACION PUBLICA Y
PROTECCIÓN DE DATOS PERSONALES**

III INFORME TRIMESTRAL 2017

Al 30 de septiembre de 2017
(PESOS)

- 4 ITSC
- 5 ITESCA
- 6 ITSON
- 7 ITSPP
- 8 UES
- 9 UNISON
- 10 UTG
- 11 UTN
- 12 UTS
- 13 UTSLRC

5. **El día 12 de septiembre se llevó a cabo la Segunda Jornada de Capacitación Obligatoria “Por el Cumplimiento de la Transparencia Institucional” en las instalaciones del DIF en Hermosillo, Sonora, a los Sigüientes Sujetos Obligado:**

- 1 Carbó
- 2 Hermosillo
- 3 Onavas
- 4 Rayón
- 5 san Javier

6. **El día 14 de septiembre se llevó a cabo la Segunda Jornada de Capacitación Obligatoria “Por el Cumplimiento de la Transparencia Institucional” en las instalaciones del Ayuntamiento de Cajeme, Sonora, a los Sigüientes Sujetos Obligado:**

- | | | | |
|-----------------|------------|--------------|---------|
| 1 Álamos | 4 Cajeme | 7 Huatabampo | 10 SIRM |
| 2 Bacum | 5 Etchojoa | 8 Navojoa | |
| 3 Benito Juárez | 6 Guaymas | 9 Quiriego | |

7. **El día 19 de septiembre se llevó a cabo la Segunda Jornada de Capacitación Obligatoria “Por el Cumplimiento de la Transparencia Institucional” en las instalaciones del Hotel Plaza en Agua Prieta, Sonora, a los Sigüientes Sujetos Obligado:**

- 1 Agua Prieta
- 2 Cananea
- 3 Bacoachi
- 4 Nacozari de García

8. **El día 20 de septiembre se llevó a cabo la Segunda Jornada de Capacitación Obligatoria “Por el Cumplimiento de la Transparencia Institucional” en las instalaciones de la Universidad de la Sierra en Moctezuma, Sonora, a los Sigüientes Sujetos Obligado:**

- 1 Bavispe
- 2 Cumpas

Sistema Estatal de Evaluación
Análisis Programático-Presupuestal
**INSTITUTO SONORENSE DE TRANSPARENCIA ACCESO A LA INFORMACION PUBLICA Y
PROTECCIÓN DE DATOS PERSONALES**

III INFORME TRIMESTRAL 2017

Al 30 de septiembre de 2017
(PESOS)

- 3 Huachinera
- 4 Moctezuma
- 5 Nacori Chico
- 6 Unisierra

9. El día 21 de septiembre se llevó a cabo la Segunda Jornada de Capacitación Obligatoria "Por el Cumplimiento de la Transparencia Institucional" en las instalaciones del Ayuntamiento de Baviácora, Sonora, a los Sigüientes Sujetos Obligado:

- 1 Baviácora
- 2 Huépac

10. El día 26 de septiembre se llevó a cabo la Segunda Jornada de Capacitación Obligatoria "Por el Cumplimiento de la Transparencia Institucional" en las instalaciones del Ayuntamiento de Magdalena, Sonora, a los Sigüientes Sujetos Obligado:

- 1 Magdalena
- 2 Nogales
- 3 Imuris
- 4 Sáric
- 5 Santa Cruz
- 6 Santa Ana
- 7 Cucurpe

11. El día 28 de septiembre se llevó a cabo la Segunda Jornada de Capacitación Obligatoria "Por el Cumplimiento de la Transparencia Institucional" en las instalaciones del Hotel El Camino de Caborca, Sonora, a los Sigüientes Sujetos Obligado:

- 1 Caborca
- 2 San Luis Rio Colorado
- 3 Puerto Peñasco
- 4 Gral. Plutarco Elías Calles
- 5 Pitiquito
- 6 Oquitoa

La presente meta se adelanta del cuarto trimestre al tercero, derivado de que el inicio del Programa de Verificación a la Plataforma Nacional de Transparencia y Portales de los Sujetos Obligado inicio en octubre y finalizara en diciembre, es que esta meta de capacitación Obligatoria a Sujetos Obligados tuvo que adelantarse a este tercer trimestre, cuando estaba programada a que se llevara a cabo en el cuarto trimestre.

**Sistema Estatal de Evaluación
Análisis Programático-Presupuestal**
**INSTITUTO SONORENSE DE TRANSPARENCIA ACCESO A LA INFORMACION PUBLICA Y
PROTECCIÓN DE DATOS PERSONALES**

III INFORME TRIMESTRAL 2017

Al 30 de septiembre de 2017
(PESOS)

La Meta No.21.- Fue rebasada en su cumplimiento, debido a que, con motivo de una buena difusión de la cultura de la transparencia, los ciudadanos ejercen su derecho de acceso a la información pública y han sido incrementados el número de recursos de revisión presentados y resueltos por este pleno.

La Meta No.22.- Fue rebasada en su cumplimiento, debido a que, con motivo de una buena difusión de la cultura de la transparencia, los ciudadanos ejercen su derecho de acceso a la información pública y han sido incrementados el número de denuncias por violaciones a la información pública.

La Meta No.25.- Fue rebasada en su cumplimiento, debido a que se realizaron las siguientes visitas:

1. El día 04 de agosto se llevó a cabo la visita de seguimiento y acercamiento con el personal administrativo del Poder Judicial en sus instalaciones.
2. El día 16 de agosto se llevó a cabo la visita de seguimiento y acercamiento con el Instituto Tecnológico Superior de Puerto Peñasco en las instalaciones del ITSPP.
3. El día 29 de agosto se llevó a cabo la visita de seguimiento con la Coordinación Ejecutiva de Verificación de Comercio Exterior (CEVCE) en la sala de juntas de sus instalaciones.
4. El día 29 de Agosto se llevó a cabo la reunión-capacitación con la Secretaria de Seguridad Pública (SSP) en el Área de Vinculación y Capacitación en las instalaciones del ISTAI en Hermosillo, Sonora.
5. El día 30 de agosto se llevó a cabo la reunión-capacitación con la Tesorería del Estado en el Área de Vinculación y Capacitación en las instalaciones del ISTAI en Hermosillo, Sonora.
6. El día 31 de agosto se llevó a cabo la reunión-capacitación con la Comisión Estatal de Bienes y Concesiones del Estado de Sonora, en las instalaciones del Centro de Gobierno 2º piso Edificio Sonora.
7. El día 31 de agosto se llevó a cabo la reunión-capacitación con la Subsecretaria de Recursos Humanos, en las Centro de Gobierno, Edificio Sonora, 5to Piso, aulas del CECAP.
8. El día 01 de septiembre se llevó a cabo la reunión-capacitación con el Ayuntamiento de Onavas, Sonora. En el Área de Vinculación y Capacitación en las instalaciones del ISTAI en Hermosillo, Sonora.
9. El día 01 de septiembre se llevó a cabo la reunión de Capacitación y Asesoría con el Instituto Nacional de Investigación Forestal, Agrícola y Pecuaria en las Instalaciones del INIFAP en Hermosillo, Sonora.
10. El día 11 de septiembre se llevó a cabo la reunión-capacitación con la Comisión de Fomento al Turismo del Estado de Sonora. En el Área de Vinculación y Capacitación de las instalaciones del ISTAI en Hermosillo, Sonora.

***Nota:** Tomando en cuenta que el próximo trimestre no se podrán hacer visitas suficientes debido al programa de verificación, es por tal motivo que se adelantaron visitas a Sujetos Obligados.

La Meta 26.- la presente meta rebasa su nivel de cumplimiento en virtud de que se firmaron los siguientes convenios:

1. El día 14 de agosto de 2017 se llevó a cabo la firma de Convenio de Colaboración con el Instituto Tecnológico de Guaymas.
2. El día 22 de agosto de 2017 se llevó a cabo la firma de Convenio de Colaboración con el Ayuntamiento de Navojoa, Sonora.
3. El día 22 de agosto de 2017 se llevó a cabo la firma de Acuerdo de Colaboración con la Universidad de Sonora-Unidad Regional sur.

Sistema Estatal de Evaluación
Análisis Programático-Presupuestal
**INSTITUTO SONORENSE DE TRANSPARENCIA ACCESO A LA INFORMACION PUBLICA Y
PROTECCIÓN DE DATOS PERSONALES**

III INFORME TRIMESTRAL 2017

Al 30 de septiembre de 2017
(PESOS)

4. El día 26 de agosto de 2017 se llevó a cabo la firma de Convenio de Colaboración con el Sindicato de Trabajadores de la Industria de la Radiodifusión, Televisión, Telecomunicaciones Similares y Conexos de la República Mexicana (**STIRTT**).
5. El día 26 de agosto de 2017 se llevó a cabo la firma de Convenio de Colaboración con la **Federación de Asociaciones de Periodistas Mexicanos A.C (FAPERMEX)**.
6. El día 26 de septiembre de 2017 se llevó a cabo la firma de Convenio de Colaboración con la **Universidad Tecnológica de Nogales (U.T.N.)**

***Nota:** Derivado de la inercia de las visitas a Sujetos Obligados en trimestres anteriores es que se llevó a cabo el cierre de firma de Convenio de Colaboración con tres sujetos obligados más que los programados para este periodo, lo cual nos ayudará al cumplimiento anual.

La Meta 32.- Fue rebasada en su cumplimiento, debido a que, con motivo de una buena difusión de la cultura de la transparencia, los ciudadanos ejercen su derecho de acceso a la información pública y han sido incrementados el número de solicitudes de acceso a la información pública.

La Meta 34.- Fue rebasada en su cumplimiento, debido a que realizaron los siguientes cursos:

- Agua Prieta el 24 de agosto, con 30 asistentes de coordinación Sonora de la Federación de Asociaciones de Periodistas Mexicanos (FAPERMEX, A.C.).
- Nogales el 26 de agosto, con 68 asistentes, entre periodistas asociados en la FAPERMEX, miembros del STIRT Nogales y estudiantes de comunicación de la Universidad de Sonora.
- Puerto Peñasco 21 de septiembre, asistiendo 23 miembros de la asociación civil Comunicadores de Peñasco.

La Meta 3.- durante el presente trimestre solo se recibieron tres solicitudes de capacitación las cuales fueron las siguientes:

1. El día 14 de agosto se llevó a cabo la capacitación a integrantes administrativos del Sindicato de Trabajadores de la UTG, con el tema "Obligaciones de Transparencia de los Sindicatos" en el Auditorio de la Universidad Tecnológica de Guaymas.
2. El día 16 de agosto se llevó a cabo la capacitación al Secretario General del Sindicato Único de Trabajadores al Servicio del Ayuntamiento de Puerto Peñasco, con el tema "Obligaciones de Transparencia de los Sindicatos" en las instalaciones del Sindicato.
3. El día 16 de agosto se llevó a cabo la capacitación a integrantes administrativos del Sindicato de Trabajadores al Servicio del Organismo Operador de Agua Potable y Alcantarillado (Oomapas) del Ayuntamiento de Caborca con el tema "Obligaciones de Transparencia de los Sindicatos" en las instalaciones del Sindicato en Caborca, Sonora.

La Meta 5.- La actividad se reprograma para el cuarto trimestre en virtud de la carga de trabajo del área organizadora.

**Sistema Estatal de Evaluación
Análisis Programático-Presupuestal**
**INSTITUTO SONORENSE DE TRANSPARENCIA ACCESO A LA INFORMACION PUBLICA Y
PROTECCIÓN DE DATOS PERSONALES**

III INFORME TRIMESTRAL 2017

Al 30 de septiembre de 2017
(PESOS)

La Meta 7.- no se logró el total de adquisición de libros para el acervo bibliográfico, reprogramando para el cuarto trimestre lo faltante.

La Meta 9.- durante el presente trimestre, se llevaron a cabo cuatro presentaciones:

- Universidad Estatal de Sonora (UES) en Magdalena, 26 de septiembre, con 93 asistentes.
- CETMAR 14 en Puerto Peñasco, 27 de septiembre, con 108 asistentes.
- Universidad Estatal de Sonora (UES) San Luis Río Colorado, el 28 de septiembre con 92 asistentes.
- Universidad Tecnológica de San Luis Río Colorado, 29 de septiembre con 130 asistentes.


Esta actividad se cumplirá en su totalidad al cierre del cuarto trimestre, esto derivado a que no se ha podido concretar agenda con las instituciones educativas.


La Meta No.20.- No se llevó a cabo el total de sesiones de pleno programa debido a la agenda tan cargada de los comisionados atendiendo sus funciones en las actividades nacionales.

La Meta No.23.- No se han recibido por parte de los sujetos obligados solicitud de destrucción documental.

La Meta No.27.- Debido a la prioridad de efectuar la capacitación obligatoria (segunda jornada) se cancelaron las salidas para dar seguimiento a convenios, esta actividad será retomada en el cuarto trimestre 2017 para su cumplimiento.

La Meta No.29.- Esta actividad se cumplirá en su totalidad al cierre del cuarto trimestre, esto derivado a que no se ha podido concretar agenda con las instituciones educativas


AUTORIZÓ:
LIC. MARTHA ARELY LÓPEZ NAVARRO
COMISIONADA PRESIDENTA


ELABORÓ:
LIC. LIZBETH GONZÁLEZ BUSTAMANTE
DIRECTORA GENERAL DE
ADMINISTRACIÓN

META	ACTIVIDAD	UNIDAD DE MEDIDA	META CANTIDAD	CALENDARIZADO TRIMESTRE				REALIZADO				TOTAL ACUMULADO	AVANCE %
				I	II	III	IV	I	II	III	IV		
1	Taller de capacitación al personal que integra el Instituto	Curso	7	2	2	2	1	2	2	2		6	85.71
2	Reunión de capacitación obligatoria para sujetos obligados de conformidad con los Lineamientos Generales.	Curso	26	13	0	0	13	25	0	11		36	138.46
3	Capacitación sobre información pública básica a Partidos Políticos, Universidades y Sociedad Civil Organizada	curso	21	6	6	4	5	6	9	3		18	85.71
4	Reunión de capacitación complementaria a solicitud de sujetos obligados	curso	20	4	5	6	5	18	62	6		86	430.00
5	Convocatoria a concursos que promuevan la cultura de la Transparencia entre la población.	Concurso	2	0	1	1	0	0	1	0		1	50.00

META	ACTIVIDAD	UNIDAD DE MEDIDA	META CANTIDAD	CALENDARIZADO TRIMESTRE				REALIZADO				TOTAL ACUMULADO	AVANCE %
				I	II	III	IV	I	II	III	IV		
6	Programa de difusión de la Cultura de la Transparencia en medios de comunicación.	Programa	12	3	3	3	3	3	3	3		9	75.00
7	Creación de acervo bibliográfico sobre temas de transparencia con ediciones de autores varios, producciones propias y digitalización	Libro	70	0	20	20	30	0	29	7		36	51.43
8	Producción, Diseño y Distribución de publicación impresa (folletería, libros, revistas)	Programa	12	3	3	3	3	3	3	3		9	75.00
9	Actividades culturales y educativas tendientes a fomentar la cultura de la Transparencia, dirigidas al público juvenil e infantil, principalmente en Universidades y Escuelas Públicas.	Actividades	20	3	5	7	5	3	3	4		10	50.00
10	Red de Municipios Transparentes	Informe	4	1	1	1	1	1	1	1		3	75.00

**SISTEMA ESTATAL DE EVALUACION
INFORME DE AVANCE PROGRAMÁTICO 2017
INSTITUTO SONORENSE DE TRANSPARENCIA, ACCESO A LA INFORMACION PUBLICA Y PROTECCION DE DATOS PERSONALES
Tercer Trimestre 2017**

META	ACTIVIDAD	UNIDAD DE MEDIDA	META CANTIDAD	CALENDARIZADO TRIMESTRE				REALIZADO				TOTAL ACUMULADO	AVANCE %
				I	II	III	IV	I	II	III	IV		
11	Actualización y mantenimiento del Portal ITIES	Programa	4	1	1	1	1	1	1	1		3	75.00
12	Atención y soporte a usuarios internos y externos.	Servicios	60	15	15	15	15	15	15	15		45	75.00
13	Desarrollo de sistemas en red	Sistema	2	2	0	0	0	2	0	0		2	100.00
14	Modernizar la infraestructura de Red	Actividades	4	1	1	1	1	1	1	1		3	75.00
15	Operación de la Plataforma Nacional de Transparencia	Actividades	4	1	1	1	1	1	1	1		3	75.00

**SISTEMA ESTATAL DE EVALUACION
INFORME DE AVANCE PROGRAMÁTICO 2017
INSTITUTO SONORENSE DE TRANSPARENCIA, ACCESO A LA INFORMACION PUBLICA Y PROTECCION DE DATOS PERSONALES
Tercer Trimestre 2017**

META	ACTIVIDAD	UNIDAD DE MEDIDA	META CANTIDAD	CALENDARIZADO TRIMESTRE				REALIZADO				TOTAL ACUMULADO	AVANCE %
				I	II	III	IV	I	II	III	IV		
16	Programa de cumplimiento de las obligaciones que impone la Y PDPEs con sujetos obligados en materia de acceso a la información pública e información reservada, derivado de las recepciones de informes trimestrales de sujetos obligados y semestrales de índices de información reservada	Informe	4	1	1	1	1	1	1	1		3	75.00
17	Discutir la actualización de los Lineamientos Generales y reglamento interior existentes.	Documento	1	0	0	1	0	0	0	1		1	100.00
18	Vigilar el cumplimiento de las obligaciones que impone la Ley de Acceso Y PDPEs y evaluar los sujetos obligados	programa	12	3	3	3	3	3	3	3		9	75.00
19	Informe Anual de labores y ponencias.	Informe	1	1	0	0	0	1	0	0		1	100.00

**SISTEMA ESTATAL DE EVALUACION
INFORME DE AVANCE PROGRAMÁTICO 2017
INSTITUTO SONORENSE DE TRANSPARENCIA, ACCESO A LA INFORMACION PUBLICA Y PROTECCION DE DATOS PERSONALES
Tercer Trimestre 2017**


META	ACTIVIDAD	UNIDAD DE MEDIDA	META CANTIDAD	CALENDARIZADO TRIMESTRE				REALIZADO				TOTAL ACUMULADO	AVANCE %
				I	II	III	IV	I	II	III	IV		
20	Llevar a Cabo Sesiones de Pleno	Sesión	36	9	9	9	9	9	9	6		24	66.67
21	Recepción, estudio, análisis y resolución de recursos de revisión y de Protección de Datos Personales	Recurso	270	67	76	60	67	89	138	118		345	127.78
22	Recepción, estudio, análisis y resolución de Denuncias por violaciones a la Información Pública Básica	Denuncia	15	4	4	4	3	4	8	7		19	126.67
23	Sustanciación y resolución de los procedimientos de documentación pública de los sujetos obligados.	Solicitud	3	0	1	1	1	0	0	0		0	0.00
24	Llevar a cabo visitas a Instituciones de Transparencia Informativa	Visitas	12	3	3	3	3	3	4	3		10	83.33


**SISTEMA ESTATAL DE EVALUACION
INFORME DE AVANCE PROGRAMÁTICO 2017
INSTITUTO SONORENSE DE TRANSPARENCIA, ACCESO A LA INFORMACION PUBLICA Y PROTECCION DE DATOS PERSONALES
Tercer Trimestre 2017**

META	ACTIVIDAD	UNIDAD DE MEDIDA	META CANTIDAD	CALENDARIZADO TRIMESTRE				REALIZADO				TOTAL ACUMULADO	AVANCE %
				I	II	III	IV	I	II	III	IV		
25	Realizar visitas de seguimiento con sujetos obligados	Reunión	38	7	12	9	10	7	13	10		30	78.95
26	Celebración y refrendo de convenios con sujetos obligados y sociedad civil que generen aprovechamiento para el objetivo específico a fin de fortalecer el derecho de acceso a la información pública	Convenio	10	2	3	3	2	1	3	6		10	100.00
27	Seguimiento de convenios con entes públicos y privados	Actividades	32	9	9	6	8	1	5	9		15	46.88
28	Realizar congreso por la Transparencia y acceso a la Información Pública	Evento	1	0	0	0	1	0	0	0		0	0.00
29	Fomentar la especialización en materia de acceso a la Información desde el ISTAI y en las Universidades	Asignatura	1	0	0	1	0	0	0	0		0	0.00

META	ACTIVIDAD	UNIDAD DE MEDIDA	META CANTIDAD	CALENDARIZADO TRIMESTRE				REALIZADO				TOTAL ACUMULADO	AVANCE %
				I	II	III	IV	I	II	III	IV		
30	Impulso de los Centros de Investigación, difusión y Docencia en materia de transparencia.	Centro	1	0	0	0	1	0	0	0		0	0.00
31	Elaboración de Estados Financieros, Conciliación Bancaria, Estado de origen y Aplicación e informe analítico del ejercicio del presupuesto	Documento	12	3	3	3	3	3	3	3		9	75.00
32	Solicitudes de acceso a la información pública recibidas y atendidas por unidad de enlace ISTAI	Solicitud	2,280	570	570	570	570	205	899	617		1721	75.48
33	Realizar auditorías internas, necesarias para el cumplimiento de la normatividad.	Programa	8	2	2	2	2	2	2	2		6	75.00
34	Formación de usuarios focalizados	Curso	4	1	1	1	1	1	1	3		5	125.00

META	ACTIVIDAD	UNIDAD DE MEDIDA	META CANTIDAD	CALENDARIZADO TRIMESTRE				REALIZADO				TOTAL ACUMULADO	AVANCE %
				I	II	III	IV	I	II	III	IV		
35	Modulo de Transparencia	Modulo	1	0	0	0	1	0	0	0		0	0.00
36	Gobierno Abierto, Co Creación	Programa	4	1	1	1	1	1	1	1		3	75.00


LIC. MARTHA ARELY LOPEZ NAVARRO
COMISIONADA PRESIDENTA


LIC. LIZBETH GONZALEZ BUSTAMANTE
DIRECTORA GENERAL DE ADMINISTRACIÓN