



"2018: AÑO DE LA SALUD".  
OFICIO ISTAI-16/18

Asunto: Cuarto Informe trimestral 2017.

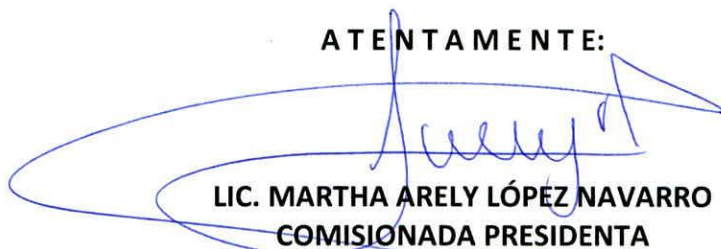
Hermosillo, Sonora, a enero 12 de 2018

**C.P. RAÚL NAVARRO GALLEGOS**  
**SECRETARIO DE HACIENDA**  
**P R E S E N T E.-**

En atención a Oficio No.SH-1386/2016, Adjunto al presente de la entrega del Cuarto Informe Trimestral 2017 en forma impresa, así como también hago entrega de un disco compacto con los archivos electrónicos que la integran y se efectúa el envío de la misma al correo electrónico: [evaluación@haciendaegresos-sonora-gob.mx](mailto:evaluación@haciendaegresos-sonora-gob.mx).

Sin otro particular, agradezco de antemano la atención que se sirva brindar al presente

ATENTAMENTE:

  
**LIC. MARTHA ARELY LÓPEZ NAVARRO**  
**COMISIONADA PRESIDENTA**

SECRETARIA DE HACIENDA  
SUBSECRETARIA DE EGRESOS  
**RECIBIDO**  
12 ENE 2018  
DIRECCIÓN GENERAL DE PLANEACIÓN  
EVALUACIÓN



GOBIERNO DEL ESTADO DE SONORA  
SECRETARIA DE HACIENDA  
**RECIBIDO**  
12 ENE 2018  
SUBSECRETARIA DE EGRESOS

C.c.p. C.P. Gustavo Rodríguez Lozano; Subsecretario de Egresos  
C.c.p. Lic. Yolanda Gutiérrez; Contralor Interno ISTAI  
C.c.p. Archivo.

Secretaría de Hacienda  
12 ENE. 2018  
**RECIBIDO**

Sistema Estatal de Evaluación  
Estado de Situación Financiera  
Instituto Sonorense de Transparencia, Acceso a la Información y Protección de Datos Personales  
Al 31 de Diciembre de 2017

ETCA-I-01

(PESOS)

TRIMESTRE: 4\_2017

ACTIVO	2017	2016	PASIVO	2017	2016
<b>Activo Circulante</b>			<b>Pasivo Circulante</b>		
Efectivo y Equivalentes	1,330,194.16	423,119.13	Cuentas por Pagar a Corto Plazo	126,161.82	59,545.19
Derechos a Recibir Efectivo o Equivalentes	2,943.14	4,984,116.69	Documentos por Pagar a Corto Plazo	-	-
Derechos a Recibir Bienes o Servicios	-	-	Porción a Corto Plazo de la Deuda Pública a Largo Plazo	-	-
Inventarios	-	-	Títulos y Valores a Corto Plazo	-	-
Almacenes	-	-	Pasivos Diferidos a Corto Plazo	-	-
Estimación por Pérdida o Deterioro de Activos Circulantes	-	-	Fondos y Bienes de Terceros en Garantía y/o Administración a Corto Plazo	-	-
Otros Activos Circulantes	-	-	Provisiones a Corto Plazo	-	-
			Otros Pasivos a Corto Plazo	-	-
<b>Total de Activos Circulantes</b>	<b>1,333,137.30</b>	<b>5,407,235.82</b>	<b>Total de Pasivos Circulantes</b>	<b>126,161.82</b>	<b>59,545.19</b>
<b>Activo No Circulante</b>			<b>Pasivo No Circulante</b>		
Inversiones Financieras a Largo Plazo	-	-	Cuentas por Pagar a Largo Plazo	-	-
Derechos a Recibir Efectivo o Equivalentes a Largo Plazo	-	-	Documentos por Pagar a Largo Plazo	-	-
Bienes Inmuebles, Infraestructura y Construcciones en Proceso	-	-	Deuda Pública a Largo Plazo	-	-
Bienes Muebles	1,383,393.31	1,191,862.48	Pasivos Diferidos a Largo Plazo	-	-
Activos Intangibles	128,683.16	101,271.56	Fondos y Bienes de Terceros en Garantía y/o en Administración a Largo Plazo	-	-
Depreciación, Deterioro y Amortización Acumulada de Bienes	646,513.99	435,617.79	Provisiones a Largo Plazo	-	-
Activos Diferidos	-	-			
Estimación por Pérdida o Deterioro de Activos no Circulantes	-	-			
Otros Activos no Circulantes	-	-			
<b>Total de Activos No Circulantes</b>	<b>865,562.48</b>	<b>857,516.25</b>	<b>Total de Pasivos No Circulantes</b>	<b>-</b>	<b>-</b>
<b>Total de Activos</b>	<b>2,198,699.78</b>	<b>6,264,752.07</b>	<b>Total de Pasivo</b>	<b>126,161.82</b>	<b>59,545.19</b>
			<b>Hacienda Pública/Patrimonio</b>		
			<b>Hacienda Pública/Patrimonio Contribuido</b>	<b>293,875.32</b>	<b>293,875.32</b>
			Aportaciones	-	-
			Donaciones de Capital	293,875.32	293,875.32
				-	-
			Actualización de la Hacienda Pública/Patrimonio		
			<b>Hacienda Pública/Patrimonio Generado</b>	<b>1,778,662.64</b>	<b>5,911,331.56</b>
			Resultados del Ejercicio (Ahorro/ Desahorro)	850,747.77	226,189.80
			Resultados de Ejercicios Anteriores	5,829,935.28	5,603,745.48
			Revalúos	-	-
			Reservas	-	-
			Rectificaciones de Resultados de Ejercicios Anteriores	4,902,020.41	81,396.28
			<b>Exceso o Insuficiencia en la Actualización de la Hacienda Pública/Patrimonio</b>	<b>-</b>	<b>-</b>
			Resultado por Posición Monetaria	-	-
			Resultado por Tenencia de Activos no Monetarios	-	-
			<b>Total Hacienda Pública/Patrimonio</b>	<b>2,072,537.96</b>	<b>6,205,206.88</b>
			<b>Total de Pasivo y Hacienda Pública/Patrimonio</b>	<b>2,198,699.78</b>	<b>6,264,752.07</b>



\*Bajo protesta de decir verdad declaramos que los Estados Financieros y sus Notas, son razonablemente correctos y son responsabilidad del emisor"

LAE LIZBETH S GONZALEZ BUSTAMANTE  
DIRECTORA GENERAL DE ADMINISTRACION

LIC. MARTHA ARELY LOPEZ NAVARRO  
COMISIONADA PRESIDENTA

Estado de Situación Financiera - Detallado - LDF  
 Instituto Sonorense de Transparencia, Acceso a la Información y Protección de Datos Personales  
 Al 31 de Diciembre de 2016 y al 31 de Diciembre de 2017 (b)

TRIMESTRE: 4 2017

(PESOS)

Concepto (c)	2017	31 de diciembre de 2016	Concepto (c)	2017	31 de diciembre de 2016
<b>ACTIVO</b>			<b>PASIVO</b>		
<b>Activo Circulante</b>			<b>Pasivo Circulante</b>		
<b>a. Efectivo y Equivalentes (a=a1+a2+a3+a4+a5+a6+a7)</b>	1,330,194.16	423,119.13	<b>a. Cuentas por Pagar a Corto Plazo (a=a1+a2+a3+a4+a5+a6+a7+a8+a9)</b>	126,161.82	59,545.19
a1) Efectivo	-	-	a1) Servicios Personales por Pagar a Corto Plazo	30.00	-
a2) Bancos/Tesorería	-	-	a2) Proveedores por Pagar a Corto Plazo	-	-
a3) Bancos/Dependencias y Otros	294,028.95	423,119.13	a3) Contratistas por Obras Públicas por Pagar a Corto Plazo	-	-
a4) Inversiones Temporales (Hasta 3 meses)	1,036,165.21	-	a4) Participaciones y Aportaciones por Pagar a Corto Plazo	-	-
a5) Fondos con Afectación Específica	-	-	a5) Transferencias Otorgadas por Pagar a Corto Plazo	-	-
a6) Depósitos de Fondos de Terceros en Garantía y/o Administración	-	-	a6) Intereses, Comisiones y Otros Gastos de la Deuda Pública por Pagar a Corto Plazo	-	-
a7) Otros Efectivos y Equivalentes	-	-	a7) Retenciones y Contribuciones por Pagar a Corto Plazo	126,131.82	59,545.19
<b>b. Derechos a Recibir Efectivo o Equivalentes (b=b1+b2+b3+b4+b5+b6+b7)</b>	2,943.14	4,984,116.69	a8) Devoluciones de la Ley de Ingresos por Pagar a Corto Plazo	-	-
b1) Inversiones Financieras de Corto Plazo	-	-	a9) Otras Cuentas por Pagar a Corto Plazo	-	-
b2) Cuentas por Cobrar a Corto Plazo	-	4,983,416.69	<b>b. Documentos por Pagar a Corto Plazo (b=b1+b2+b3)</b>	-	-
b3) Deudores Diversos por Cobrar a Corto Plazo	2,943.14	700.00	b1) Documentos Comerciales por Pagar a Corto Plazo	-	-
b4) Ingresos por Recuperar a Corto Plazo	-	-	b2) Documentos con Contratistas por Obras Públicas por Pagar a Corto Plazo	-	-
b5) Deudores por Anticipos de la Tesorería a Corto Plazo	-	-	b3) Otros Documentos por Pagar a Corto Plazo	-	-
b6) Préstamos Otorgados a Corto Plazo	-	-	<b>c. Porción a Corto Plazo de la Deuda Pública a Largo Plazo (c=c1+c2)</b>	-	-
b7) Otros Derechos a Recibir Efectivo o Equivalentes a Corto Plazo	-	-	c1) Porción a Corto Plazo de la Deuda Pública	-	-
<b>c. Derechos a Recibir Bienes o Servicios (c=c1+c2+c3+c4+c5)</b>	-	-	c2) Porción a Corto Plazo de Arrendamiento Financiero	-	-
c1) Anticipo a Proveedores por Adquisición de Bienes y Prestación de Servicios a Corto Plazo	-	-	<b>d. Títulos y Valores a Corto Plazo</b>	-	-
c2) Anticipo a Proveedores por Adquisición de Bienes Inmuebles y Muebles a Corto Plazo	-	-	<b>e. Pasivos Diferidos a Corto Plazo (e=e1+e2+e3)</b>	-	-
c3) Anticipo a Proveedores por Adquisición de Bienes Intangibles a Corto Plazo	-	-	e1) Ingresos Cobrados por Adelantado a Corto Plazo	-	-
c4) Anticipo a Contratistas por Obras Públicas a Corto Plazo	-	-	e2) Intereses Cobrados por Adelantado a Corto Plazo	-	-
c5) Otros Derechos a Recibir Bienes o Servicios a Corto Plazo	-	-	e3) Otros Pasivos Diferidos a Corto Plazo	-	-
<b>d. Inventarios (d=d1+d2+d3+d4+d5)</b>	-	-	<b>f. Fondos y Bienes de Terceros en Garantía y/o Administración a Corto Plazo (f=f1+f2+f3+f4+f5+f6)</b>	-	-
d1) Inventario de Mercancías para Venta	-	-	f1) Fondos en Garantía a Corto Plazo	-	-
d2) Inventario de Mercancías Terminadas	-	-	f2) Fondos en Administración a Corto Plazo	-	-
d3) Inventario de Mercancías en Proceso de Elaboración	-	-	f3) Fondos Contingentes a Corto Plazo	-	-
d4) Inventario de Materias Primas, Materiales y Suministros para Producción	-	-	f4) Fondos de Fideicomisos, Mandatos y Contratos Análogos a Corto Plazo	-	-
d5) Bienes en Tránsito	-	-	f5) Otros Fondos de Terceros en Garantía y/o Administración a Corto Plazo	-	-
<b>e. Almacenes</b>	-	-	f6) Valores y Bienes en Garantía a Corto Plazo	-	-



Concepto (c)	2017	31 de diciembre de 2016	Concepto (c)	2017	31 de diciembre de 2016
f. Estimación por Pérdida o Deterioro de Activos Circulantes (f=f1+f2)	-	-	g. Provisiones a Corto Plazo (g=g1+g2+g3)	-	-
f1) Estimaciones para Cuentas Incobrables por Derechos a Recibir Efectivo o Equivalentes	-	-	g1) Provisión para Demandas y Juicios a Corto Plazo	-	-
f2) Estimación por Deterioro de Inventarios	-	-	g2) Provisión para Contingencias a Corto Plazo	-	-
g. Otros Activos Circulantes (g=g1+g2+g3+g4)	-	-	g3) Otras Provisiones a Corto Plazo	-	-
g1) Valores en Garantía	-	-	h. Otros Pasivos a Corto Plazo (h=h1+h2+h3)	-	-
g2) Bienes en Garantía (excluye depósitos de fondos)	-	-	h1) Ingresos por Clasificar	-	-
g3) Bienes Derivados de Embargos, Decomisos, Aseguramientos y Dación en Pago	-	-	h2) Recaudación por Participar	-	-
g4) Adquisición con Fondos de Terceros	-	-	h3) Otros Pasivos Circulantes	-	-
IA. Total de Activos Circulantes (IA = a + b + c + d + e + f + g)	1,333,137.30	5,407,235.82	IIA. Total de Pasivos Circulantes (IIA = a + b + c + d + e + f + g + h)	126,161.82	59,545.19
<b>Activo No Circulante</b>			<b>Pasivo No Circulante</b>		
a. Inversiones Financieras a Largo Plazo	-	-	a. Cuentas por Pagar a Largo Plazo	-	-
b. Derechos a Recibir Efectivo o Equivalentes a Largo Plazo	-	-	b. Documentos por Pagar a Largo Plazo	-	-
c. Bienes Inmuebles, Infraestructura y Construcciones en Proceso	-	-	c. Deuda Pública a Largo Plazo	-	-
d. Bienes Muebles	1,383,393.31	1,191,862.48	d. Pasivos Diferidos a Largo Plazo	-	-
e. Activos Intangibles	128,683.16	101,271.56	e. Fondos y Bienes de Terceros en Garantía y/o en Administración a Largo Plazo	-	-
f. Depreciación, Deterioro y Amortización Acumulada de Bienes	646,513.99	435,617.79	f. Provisiones a Largo Plazo	-	-
g. Activos Diferidos	-	-	IIIB. Total de Pasivos No Circulantes (IIIB=a + b + c + d + e + f)	-	-
h. Estimación por Pérdida o Deterioro de Activos no Circulantes	-	-			
i. Otros Activos no Circulantes	-	-	II. Total del Pasivo (II = IIA + IIIB)	126,161.82	59,545.19
IB. Total de Activos No Circulantes (IB = a + b + c + d + e + f + g + h + i)	865,562.48	857,516.25			
I. Total del Activo (I = IA + IB)	2,198,699.78	6,264,752.07	<b>HACIENDA PÚBLICA/PATRIMONIO</b>		
			IIIA. Hacienda Pública/Patrimonio Contribuido (IIIA = a + b + c)	293,875.32	293,875.32
			a. Aportaciones	-	-
			b. Donaciones de Capital	293,875.32	293,875.32
			c. Actualización de la Hacienda Pública/Patrimonio	-	-
			IIIB. Hacienda Pública/Patrimonio Generado (IIIB = a + b + c + d + e)	1,778,662.64	5,911,331.56
			a. Resultados del Ejercicio (Ahorro/ Desahorro)	850,747.77	226,189.80
			b. Resultados de Ejercicios Anteriores	5,829,935.28	5,603,745.48
			c. Revalúos	-	-
			d. Reservas	-	-
			e. Rectificaciones de Resultados de Ejercicios Anteriores	4,902,020.41	81,396.28
			IIIC. Exceso o Insuficiencia en la Actualización de la Hacienda Pública/Patrimonio (IIIC=a+b)	-	-
			a. Resultado por Posición Monetaria	-	-
			b. Resultado por Tenencia de Activos no Monetarios	-	-
			III. Total Hacienda Pública/Patrimonio (III = IIIA + IIIB + IIIC)	2,072,537.96	6,205,206.88
			IV. Total del Pasivo y Hacienda Pública/Patrimonio (IV =II+III)	2,198,699.78	6,264,752.07



LA E LIZBETH S GONZALEZ-BUSTAMANTE  
DIRECTORA GENERAL DE ADMINISTRACION

LIC. MARTHA ARELY LOPEZ NAVARRO  
COMISIONADA PRESIDENTA

Sistema Estatal de Evaluación  
Estado de Actividades  
Instituto Sonorense de Transparencia, Acceso a la Información y Protección de Datos Personales  
Del 01 de Enero al 31 de Diciembre de 2017  
(PESOS)

ETCA-I-03

TRIMESTRE:   4   2017

	2017	2016
<b>INGRESOS Y OTROS BENEFICIOS</b>		
<b>Ingresos de la Gestión:</b>	-	-
Impuestos	-	-
Cuotas y Aportaciones de Seguridad Social	-	-
Contribuciones de Mejoras	-	-
Derechos	-	-
Productos de Tipo Corriente <sup>1</sup>	-	-
Aprovechamientos de Tipo Corriente	-	-
Ingresos por Venta de Bienes y Servicios	-	-
Ingresos no Comprendidos en las Fracciones de la Ley de Ingresos Causados en Ejercicios Fiscales Anteriores Pendientes de Liquidación o Pago	-	-
<b>Participaciones, Aportaciones, Transferencias, Asignaciones, Subsidios y Otras Ayudas</b>	<b>26,990,815.73</b>	<b>26,056,424.38</b>
Participaciones y Aportaciones	-	-
Transferencia, Asignaciones, Subsidios y Otras Ayudas	26,990,815.73	26,056,424.38
<b>Otros Ingresos y Beneficios</b>	<b>36,772.25</b>	<b>2,238.06</b>
Ingresos Financieros	36,172.74	-
Incremento por Variación de Inventarios	-	-
Disminución del Exceso de Estimaciones por Pérdida o Deterioro u Obsolescencia	-	-
Disminución del Exceso de Provisiones	-	-
Otros Ingresos y Beneficios Varios	599.51	2,238.06
<b>Total de Ingresos y Otros Beneficios</b>	<b>27,027,587.98</b>	<b>26,058,662.44</b>
<b>GASTOS Y OTRAS PÉRDIDAS</b>		
<b>Gastos de Funcionamiento</b>	<b>25,965,944.01</b>	<b>25,623,246.75</b>
Servicios Personales	18,417,306.49	17,662,999.92
Materiales y Suministros	1,141,067.14	985,994.73
Servicios Generales	6,407,570.38	6,974,252.10
<b>Transferencia, Asignaciones, Subsidios y Otras Ayudas</b>	-	-
Transferencias Internas y Asignaciones al Sector Público	-	-
Transferencias al Resto del Sector Público	-	-
Subsidios y Subvenciones	-	-
Ayudas Sociales	-	-
Pensiones y Jubilaciones	-	-
Transferencias a Fideicomisos, Mandatos y Contratos Análogos	-	-
Transferencias a la Seguridad Social	-	-
Donativos	-	-
Transferencias al Exterior	-	-
<b>Participaciones y Aportaciones</b>	-	-
Participaciones	-	-
Aportaciones	-	-
Convenios	-	-
<b>Intereses, Comisiones y Otros Gastos de la Deuda Pública</b>	-	-
Intereses de la Deuda Pública	-	-
Comisiones de la Deuda Pública	-	-
Gastos de la Deuda Pública	-	-
Costo por Coberturas	-	-
Apoyos Financieros	-	-
<b>Otros Gastos y Pérdidas Extraordinarias</b>	<b>210,896.20</b>	<b>209,225.89</b>
Estimaciones, Depreciaciones, Deterioros, Obsolescencia y Amortizaciones	210,896.20	209,225.89
Provisiones	-	-
Disminución de Inventarios	-	-
Aumento por Insuficiencia de Estimaciones por Pérdida o Deterioro y Obsolescencia	-	-
Aumento por Insuficiencia de Provisiones	-	-
Otros Gastos	-	-
<b>Inversión Pública</b>	-	-
Inversión Pública no Capitalizable	-	-
<b>Total de Gastos y Otras Pérdidas</b>	<b>26,176,840.21</b>	<b>25,832,472.64</b>
<b>Resultados del Ejercicio (Ahorro/Desahorro)</b>	<b>850,747.77</b>	<b>226,189.80</b>



Bajo protesta de decir verdad declaramos que los Estados Financieros y sus Notas, son razonablemente correctos y son responsabilidad del emisor

LAE LIZBETH S GONZALEZ BUSTAMANTE  
DIRECTORA GENERAL DE ADMINISTRACION

LIC. MARTHA ARELY LOPEZ NAVARRO  
COMISIONADA PRESIDENTA

**Sistema Estatal de Evaluación  
Estado de Variación en la Hacienda Pública**

ETCA-I-04

**Instituto Sonorense de Transparencia, Acceso a la Información y Protección de Datos Personales  
Del 01 de Enero al 31 de Diciembre de 2017**

(PESOS)

TRIMESTRE:IV DEL 2017

Concepto	Hacienda Pública / Patrimonio Contribuido	Hacienda Pública / Patrimonio Generado de Ejercicio Anteriores	Hacienda Pública / Patrimonio Generado del Ejercicio	Ajustes por Cambios de Valor	Total
<b>Rectificaciones de Resultados de Ejercicios Anteriores</b>		81,396.28	-4,983,416.69	0.00	-4,902,020.41
<b>Patrimonio Neto Inicial Ajustado del Ejercicio</b>	293,875.32			0.00	293,875.32
Aportaciones	0.00			0.00	0.00
Donaciones de Capital	293,875.32			0.00	293,875.32
Actualización de la Hacienda Pública/Patrimonio	0.00			0.00	0.00
<b>Variaciones de la Hacienda Pública / Patrimonio Neto del Ejercicio</b>		5,603,745.48	226,189.80	0.00	5,829,935.28
Resultados del Ejercicio (Ahorro/Desahorro)			226,189.80	0.00	226,189.80
Resultados de Ejercicios Anteriores		5,603,745.48		0.00	5,603,745.48
Revalúos		0.00		0.00	0.00
Reservas		0.00		0.00	0.00
<b>Hacienda Pública / Patrimonio Neto Final del Ejercicio 2016</b>	293,875.32	5,685,141.76	226,189.80	0.00	6,205,206.88
<b>Cambios en la Hacienda Pública / Patrimonio Neto del Ejercicio 2017</b>	0.00			0.00	0.00
Aportaciones	0.00			0.00	0.00
Donaciones de Capital	0.00			0.00	0.00
Actualización de la Hacienda Pública/Patrimonio	0.00			0.00	0.00
<b>Variaciones de la Hacienda Pública / Patrimonio Neto del Ejercicio</b>		226,189.80	850,747.77	0.00	1,076,937.57
Resultados del Ejercicio (Ahorro/Desahorro)			850,747.77	0.00	850,747.77
Resultados de Ejercicios Anteriores		226,189.80		0.00	226,189.80
Revalúos		0.00		0.00	0.00
Reservas		0.00		0.00	0.00
<b>Saldo Neto en la Hacienda Pública / Patrimonio 2017</b>	293,875.32	5,911,331.56	-4,132,668.92	0.00	2,072,537.96

\*Bajo protesta de decir verdad declaramos que los Estados Financieros y sus Notas, son razonablemente correctos y son responsabilidad del emisor\*

LAE LIZBETH S GONZALEZ BUSTAMANTE  
DIRECTORA GENERAL DE ADMINISTRACION

LIC. MARTHA ARELY LOPEZ NAVARRO  
COMISIONADA PRESIDENTA

Sistema Estatal de Evaluación  
 Estado de Cambios en la Situación Financiera  
 Instituto Sonorense de Transparencia, Acceso a la Información y Protección de Datos Personales  
 Del 01 de Enero al 31 de Diciembre de 2017  
 (PESOS)

ETCA-I-05

TRIMESTRE: 4 2017

	Origen	Aplicación
<b>Activo</b>	<b>210,896.20</b>	<b>1,128,260.60</b>
<b>Activo Circulante</b>	<b>0.00</b>	<b>909,318.17</b>
Efectivo y Equivalentes		907,075.03
Derechos a Recibir Efectivo o Equivalentes		2,243.14
Derechos a Recibir Bienes o Servicios		
Inventario		
Almacenes		
Estimación por Pérdida o Deterioro de Activos Circulantes		
Otros Activos Circulantes		
<b>Activo No Circulante</b>	<b>210,896.20</b>	<b>218,942.43</b>
Inversiones Financieras a Largo Plazo		
Derechos a Recibir Efectivo o Equivalentes a Largo Plazo		
Bienes Inmuebles, Infraestructura y Construcciones en Proceso		
Bienes Muebles		191,530.83
Activos Intangibles		27,411.60
Depreciación, Deterioro y Amortización Acumulada de Bienes	210,896.20	
Activos Diferidos		
Estimación por Pérdida o Deterioro de Activos no Circulantes		
Otros Activos no Circulantes		
<b>Pasivo</b>	<b>66,616.63</b>	<b>0.00</b>
<b>Pasivo Circulante</b>	<b>66,616.63</b>	<b>0.00</b>
Cuentas por Pagar a Corto Plazo	66,616.63	
Documentos por Pagar a Corto Plazo		
Porción a Corto Plazo de la Deuda Pública a Largo Plazo		
Títulos y Valores a Corto Plazo		
Pasivos Diferidos a Corto Plazo		
Fondos y Bienes de Terceros en Garantía y/o Administración a Corto Plazo		
Provisiones a Corto Plazo		
Otros Pasivos a Corto Plazo		
<b>Pasivo No Circulante</b>	<b>0.00</b>	<b>0.00</b>
Cuentas por Pagar a Largo Plazo		
Documentos por Pagar a Largo Plazo		
Deuda Pública a Largo Plazo		
Pasivos Diferidos a Largo Plazo		
Fondos y Bienes de Terceros en Garantía y/o en Administración a Largo Plazo		
Provisiones a Largo Plazo		
<b>HACIENDA PÚBLICA/PATRIMONIO</b>	<b>850,747.77</b>	<b>4,983,416.69</b>
<b>Hacienda Pública/Patrimonio Contribuido</b>	<b>0.00</b>	<b>0.00</b>
Aportaciones		
Donaciones de Capital		
Actualización de la Hacienda Pública/Patrimonio		
<b>Hacienda Pública/Patrimonio Generado</b>	<b>850,747.77</b>	<b>4,983,416.69</b>
Resultados del Ejercicio (Ahorro/ Desahorro)	624,557.97	
Resultados de Ejercicios Anteriores	226,189.80	
Revalúos		
Reservas		
Rectificaciones de Resultados de Ejercicios Anteriores		4,983,416.69
<b>Excesos o Insuficiencia en la Actualización de la Hacienda Pública/Patrimonio</b>	<b>0.00</b>	<b>0.00</b>
Resultado por Posición Monetaria		
Resultado por Tenencia de Activos no Monetarios		



Bajo protesta de decir verdad declaramos que los Estados Financieros y sus Notas, son razonablemente correctos y son responsabilidad del emisor

LAE LIZBETH S GONZALEZ BUSTAMANTE  
 DIRECTORA GENERAL DE ADMINISTRACION

LIC. MARTHA ARELY LOPEZ NAVARRO  
 COMISIONADA PRESIDENTA

Concepto	2017	2016
<b>Flujos de Efectivo de las Actividades de Operación</b>		
<b>Origen</b>	27,107,589.21	26,056,424.38
Impuestos		
Cuotas y Aportaciones de Seguridad Social		
Contribuciones de mejoras		
Derechos		
Productos de Tipo Corriente		
Aprovechamientos de Tipo Corriente		
Ingresos por Venta de Bienes y Servicios		
Ingresos no Comprendidos en las Fracciones de la Ley de Ingresos Causados en Ejercicios Fiscales Anteriores		
Pendientes de Liquidación o Pago		
Participaciones y Aportaciones		
Transferencias, Asignaciones y Subsidios y Otras Ayudas	26,992,155.73	26,056,424.38
Otros Origenes de Operación	115,433.48	
<b>Aplicación</b>	<b>25,981,571.75</b>	<b>25,628,823.47</b>
Servicios Personales	18,427,206.03	17,663,001.60
Materiales y Suministros	1,141,067.14	985,995.54
Servicios Generales	6,413,298.58	6,974,260.96
Transferencias Internas y Asignaciones al Sector Público		
Transferencias al resto del Sector Público		
Subsidios y Subvenciones		
Ayudas Sociales		
Pensiones y Jubilaciones		
Transferencias a Fideicomisos, Mandatos y Contratos Análogos		
Transferencias a la Seguridad Social		
Donativos		
Transferencias al Exterior		
Participaciones		
Aportaciones		
Convenios		
Otras Aplicaciones de Operación		5,565.37
<b>Flujos Netos de Efectivo por Actividades de Operación</b>	<b>1,126,017.46</b>	<b>427,600.91</b>
<b>Flujos de Efectivo de las Actividades de Inversión</b>		
<b>Origen</b>	0.00	0.00
Bienes Inmuebles, Infraestructura y Construcciones en Proceso		
Bienes Muebles		
Otros Origenes de Inversión		
<b>Aplicación</b>	<b>218,942.43</b>	<b>227,304.77</b>
Bienes Inmuebles, Infraestructura y Construcciones en Proceso		
Bienes Muebles	191,530.83	204,788.77
Otras Aplicaciones de Inversión	27,411.60	22,516.00
<b>Flujos Netos de Efectivo por Actividades de Inversión</b>	<b>-218,942.43</b>	<b>-227,304.77</b>
<b>Flujo de Efectivo de las Actividades de Financiamiento</b>		
<b>Origen</b>	0.00	0.00
Endeudamiento Neto		
Interno		
Externo		
Otros Origenes de Financiamiento		
<b>Aplicación</b>	<b>0.00</b>	<b>0.00</b>
Servicios de la Deuda		
Interno		
Externo		
Otras Aplicaciones de Financiamiento		
<b>Flujos netos de Efectivo por Actividades de Financiamiento</b>	<b>0.00</b>	<b>0.00</b>
<b>Incremento/Disminución Neta en el Efectivo y Equivalentes al Efectivo</b>	<b>907,075.03</b>	<b>200,296.14</b>
<b>Efectivo y Equivalentes al Efectivo al Inicio del Ejercicio</b>	<b>423,119.13</b>	<b>222,822.99</b>
<b>Efectivo y Equivalentes al Efectivo al Final del Ejercicio</b>	<b>1,330,194.16</b>	<b>423,119.13</b>

Bajo protesta de decir verdad declaramos que los Estados Financieros y sus Notas, son razonablemente correctos y son responsabilidad del emisor

LAE LIBBETH S GONZALEZ BUSTAMANTE  
DIRECTORA GENERAL DE ADMINISTRACION

LIC. MARTHA ARELY LOPEZ NAVARRO  
COMISIONADA PRESIDENTA



## Estado Analítico del Activo

Instituto Sonorense de Transparencia, Acceso a la Información y Protección de Datos Personales

Del 01 de Enero al 31 de Diciembre de 2017

(PESOS)

TRIMESTRE: 4 2017

Concepto	Saldo Inicial 1	Cargos del Periodo 2	Abonos del Periodo 3	Saldo Final 4 (1+2-3)	Variación del Periodo (4-1)
<b>ACTIVO</b>	6,264,752.07	39,430,728.93	43,496,781.22	2,198,699.78	-4,066,052.29
<b>Activo Circulante</b>	5,407,235.82	39,189,315.90	43,263,414.42	1,333,137.30	-4,074,098.52
Efectivo y Equivalentes	423,119.13	16,514,906.12	15,607,831.09	1,330,194.16	907,075.03
Derechos a Recibir Efectivo o Equivalentes	4,984,116.69	22,674,409.78	27,655,583.33	2,943.14	-4,981,173.55
Derechos a Recibir Bienes o Servicios				0.00	0.00
Inventarios				0.00	0.00
Almacenes				0.00	0.00
Estimación por Pérdida o Deterioro de Activos Circulantes				0.00	0.00
Otros Activos Circulantes				0.00	0.00
<b>Activo No Circulante</b>	857,516.25	241,413.03	233,366.80	865,562.48	8,046.23
Inversiones Financieras a Largo Plazo				0.00	0.00
Derechos a Recibir Efectivo o Equivalentes a Largo Plazo				0.00	0.00
Bienes Inmuebles, Infraestructura y Construcciones en Proceso				0.00	0.00
Bienes Muebles	1,191,862.48	191,530.83		1,383,393.31	191,530.83
Activos Intangibles	101,271.56	27,411.60		128,683.16	27,411.60
Depreciación, Deterioro y Amortización Acumulada de Bienes	-435,617.79	22,470.60	233,366.80	-646,513.99	-210,896.20
Activos Diferidos				0.00	0.00
Estimación por Pérdida o Deterioro de Activos no Circulantes				0.00	0.00
Otros Activos no Circulantes				0.00	0.00



Bajo protesta de decir verdad declaramos que los Estados Financieros y sus Notas, son razonablemente correctos y son responsabilidad del emisor

\_\_\_\_\_  
 LAE LIZBETH S. GONZALEZ BUSTAMANTE  
 DIRECTORA GENERAL DE ADMINISTRACION

\_\_\_\_\_  
 LIC. MARTHA ARELY LOPEZ NAVARRO  
 COMISIONADA PRESIDENTA

(PESOS)

TRIMESTRE: 4 2017

DENOMINACIÓN DE LAS DEUDAS	MONEDA DE CONTRATACIÓN	INSTITUCIÓN O PAÍS ACREEDOR	SALDO INICIAL DEL PERIODO	SALDO FINAL DEL PERIODO
<b>DEUDA PÚBLICA</b>				
<b>Corto Plazo</b>				
<b>Deuda Interna</b>			0.00	0.00
Instituciones de Crédito			0.00	0.00
Títulos y Valores				
Arrendamientos Financieros				
<b>Deuda Externa</b>			0.00	0.00
Organismos Financieros Internacionales			0.00	
Deuda Bilateral				
Títulos y Valores				
Arrendamientos Financieros				
<i>Subtotal Corto Plazo</i>			0.00	0.00
<b>Largo Plazo</b>				
<b>Deuda Interna</b>			0.00	0.00
Instituciones de Crédito				
Títulos y Valores				
Arrendamientos Financieros				
<b>Deuda Externa</b>			0.00	0.00
Organismos Financieros Internacionales				
Deuda Bilateral				
Títulos y Valores				
Arrendamientos Financieros				
<i>Subtotal Largo Plazo</i>			0.00	0.00
Otros Pasivos	PESOS MXP		59,545.19	126,161.82
<b>Total Deuda y Otros Pasivos</b>			<b>59,545.19</b>	<b>126,161.82</b>



Bajo protesta de decir verdad declaramos que los Estados Financieros y sus Notas, son razonablemente correctos y son responsabilidad del emisor

\_\_\_\_\_  
 LAE LIZBETH S GONZALEZ BUSTAMANTE  
 DIRECTORA GENERAL DE ADMINISTRACION

\_\_\_\_\_  
 LIC. MARTHA ARELY LOPEZ NAVARRO  
 COMISIONADA PRESIDENTA

**Sistema Estatal de Evaluación**  
**Informe Analítico de la Deuda Pública y Otros Pasivos - LDF**  
**Instituto Sonorense de Transparencia, Acceso a la Información y Protección de Datos Personales**  
**Del 01 de Enero al 31 de Diciembre de 2017**

ETCA-I-09

(PESOS)

TRIMESTRE: \_\_\_\_\_

Denominación de la Deuda Pública y Otros Pasivos (c)	Saldo al 31 de diciembre de 2016(d)	Disposiciones del Periodo (e)	Amortizaciones del Periodo (f)	Revaluaciones, Reclasificaciones y Otros Ajustes (g)	Saldo Final del Periodo (h) h=d+e-f+g	Pago de Intereses del Periodo (i)	Pago de Comisiones y demás costos asociados durante el Periodo (j)
<b>1. Deuda Pública (1=A+B)</b>							
<b>A. Corto Plazo (A=a1+a2+a3)</b>							
a1) Instituciones de Crédito							
a2) Títulos y Valores							
a3) Arrendamientos Financieros							
<b>B. Largo Plazo (B=b1+b2+b3)</b>							
b1) Instituciones de Crédito							
b2) Títulos y Valores							
b3) Arrendamientos Financieros							
<b>2. Otros Pasivos</b>	59,545.19				126,161.82		
<b>3. Total de la Deuda Pública y Otros Pasivos (3=1+2)</b>	59,545.19				126,161.82		
<b>4. Deuda Contingente 1 (informativo)</b>							
A. Deuda Contingente 1							
B. Deuda Contingente 2							
C. Deuda Contingente XX							
<b>5. Valor de Instrumentos Bono Cupón Cero 2 (Informativo)</b>							
A. Instrumento Bono Cupón Cero 1							
B. Instrumento Bono Cupón Cero 2							
C. Instrumento Bono Cupón Cero XX							

1 Se refiere a cualquier Financiamiento sin fuente o garantía de pago definida, que sea asumida de manera solidaria o subsidiaria por las Entidades Federativas con sus Municipios, organismos descentralizados y empresas de participación estatal mayoritaria y fideicomisos, locales o municipales, y por los Municipios con sus respectivos organismos descentralizados y empresas de participación municipal mayoritaria.

2 Se refiere al valor del Bono Cupón Cero que respalda el pago de los créditos asociados al mismo (Activo).

Obligaciones a Corto Plazo (k)	Monto Contratado (l)	Plazo Pactado (m)	Tasa de Interés (n)	Comisiones y Costos Relacionados (o)	Tasa Efectiva (p)
<b>6. Obligaciones a Corto Plazo (Informativo)</b>					
A. Crédito 1					
B. Crédito 2					
C. Crédito XX					



Elaboró  
Puesto

Autorizó  
Puesto

**Sistema Estatal de Evaluación**  
**Informe Analítico de Obligaciones Diferentes de Financiamientos – LDF**  
**Instituto Sonorense de Transparencia, Acceso a la Información y Protección de Datos Personales**  
**Del 01 de Enero al 31 de Diciembre de 2017**

ETCA-I-10

TRIMESTRE:  4 2017

(PESOS)

Denominación de las Obligaciones Diferentes de Financiamiento (c)	Fecha del Contrato (d)	Fecha de inicio de operación del proyecto (e)	Fecha de vencimiento (f)	Monto de la inversión pactado (g)	Plazo pactado (h)	Monto promedio mensual del pago de la contraprestación (i)	Monto promedio mensual del pago de la contraprestación correspondiente al pago de inversión (j)	Monto pagado de la inversión al XX de XXXXXX de 2017 (k)	Monto pagado de la inversión actualizado al XX de XXXXXX de 2017 (l)	Saldo pendiente por pagar de la inversión al XX de XXXXXX de 2017 (m = g - l)
<b>A. Asociaciones Público Privadas (APP's) (A=a+b+c+d)</b>										
a) APP 1										
b) APP 2										
c) APP 3										
d) APP XX										
<b>B. Otros Instrumentos (B=a+b+c+d)</b>										
a) Otro Instrumento 1										
b) Otro Instrumento 2										
c) Otro Instrumento 3										
d) Otro Instrumento XX										
<b>C. Total de Obligaciones Diferentes de Financiamiento (C=A+B)</b>										

NADA QUE INFORMAR EN ESTE APARTADO

\_\_\_\_\_  
 LAE LIZBETH S/GONZALEZ BUSTAMANTE  
 DIRECTORA GENERAL DE ADMINISTRACION

\_\_\_\_\_  
 LIC. MARTHA ARELY LOPEZ NAVARRO  
 COMISIONADA PRESIDENTA



Sistema Estatal de Evaluación  
Informe sobre Pasivos Contingentes

ETCA-I-11

Instituto Sonorense de Transparencia, Acceso a la Información y Protección de Datos Personales  
Al 31 de Diciembre de 2017  
(PESOS)

TRIMESTRE: 4 2017

A Corto Plazo

NADA QUE INFORMAR EN ESTE APARTADO

A Mediano Plazo

NADA QUE INFORMAR EN ESTE APARTADO


A Largo Plazo

NADA QUE INFORMAR EN ESTE APARTADO



Bajo protesta de decir verdad declaramos que los Estados Financieros y sus Notas, son razonablemente correctos y son responsabilidad del emisor

  
\_\_\_\_\_  
LAE LIZBETH S GONZALEZ BUSTAMANTE  
DIRECTORA GENERAL DE ADMINISTRACION

  
\_\_\_\_\_  
LIC. MARTHA ARELY LOPEZ NAVARRO  
COMISIONADA PRESIDENTA

NOTAS A LOS ESTADOS FINANCIEROS

Se deberá cumplir con lo siguiente:

**NOTAS DE DESGLOSE**

**NOTAS DE MEMORIA: Cuentas de Orden**

**NOTAS DE GESTION ADMINISTRATIVA:**

**Incluir los 17 puntos señalados**

1. Introducción.
2. Panorama Económico y Financiero.
3. Autorización e Historia.
4. Organización y Objeto Social.
5. Bases de Preparación de los Estados Financieros.
6. Políticas de Contabilidad Significativas.
7. Posición en Moneda Extranjera y Protección por Riesgo Cambiario.
8. Reporte Analítico del Activo.
9. Fideicomisos, Mandatos y Análogos.
10. Reporte de la Recaudación.
11. Información sobre la Deuda y el Reporte Analítico de la Deuda.
12. Calificaciones otorgadas.
13. Proceso de Mejora.
14. Información por Segmentos.
15. Eventos Posteriores al Cierre.
16. Partes Relacionadas.
17. Responsabilidad Sobre la Presentación Razonable de los Estados Financieros.

Sistema Estatal de Evaluación

ETCA-II-01

Estado Analítico de Ingresos

Instituto Sonorense de Transparencia, Acceso a la Información y Protección de Datos Personales

Del 01 de Enero al 31 de Diciembre de 2017

TRIMESTRE:  4 2017

(PESOS)

Rubros de los Ingresos	Ingresos Estimado Original Anual (1)	Ampliaciones y Reducciones (+ ó -) (2)	Ingresos Modificado Anual (3= 1 +2)	Ingresos Devengado Acumulado (4)	Ingresos Recaudado Acumulado (5)	Diferencia (6= 5 - 1)
Impuestos			0			0
Cuotas y Aportaciones de Seguridad Social	0	0	0	0	0	0
Contribuciones de Mejoras			0			0
Derechos			0			0
Productos	0	0	0	0	0	0
Corriente			0			0
Capital			0			0
Aprovechamientos	0	0	0	0	0	0
Corriente			0			0
Capital			0			0
Ingresos por Ventas de Bienes y Servicios			0			0
Participaciones y Aportaciones			0			0
Transferencias, Asignaciones, Subsidios y Otras Ayudas <b>FEDERALES</b>	0	0	0	0	0	0
Transferencias, Asignaciones, Subsidios y Otras Ayudas <b>ESTATALES</b>	30,364,011		30,364,011	26,990,816	26,990,816	-3,373,195
Ingresos Derivados de Financiamientos			0			0
<b>Total</b>	<b>30,364,011</b>	<b>0</b>	<b>30,364,011</b>	<b>26,990,816</b>	<b>26,990,816</b>	<b>-3,373,195</b>
<b>Ingresos Excedentes 1</b>						



Estado Analítico de Ingresos	Ingresos Estimado Original Anual	Ampliaciones y Reducciones (+ ó -)	Ingresos Modificado Anual (3= 1 +2)	Ingresos Devengado Acumulado (4)	Ingresos Recaudado Acumulado (5)	Diferencia (6= 5 - 1)
Por Fuente de Financiamiento	(1)	(2)	(3= 1 +2)	(4)	(5)	(6= 5 - 1)
<b>Ingresos del Gobierno</b>	0	0	0	0	0	0
Impuestos	0	0	0	0	0	0
Contribuciones de Mejoras			0	0	0	0
Derechos			0	0	0	0
Productos	0	0	0	0	0	0
Corriente			0	0	0	0
Capital			0	0	0	0
Aprovechamientos	0	0	0	0	0	0
Corriente			0	0	0	0
Capital			0	0	0	0
Participaciones y Aportaciones			0	0	0	0
Transferencias, Asignaciones, Subsidios y Otras Ayudas			0	0	0	0
<b>Ingresos de Organismos y Empresas</b>	<b>30,364,011</b>	<b>0</b>	<b>30,364,011</b>	<b>26,990,816</b>	<b>26,990,816</b>	<b>-3,373,195</b>
Cuotas y aportaciones de Seguridad Social			0	0	0	0
Ingresos por ventas de Bienes y Servicios			0	0	0	0
Transferencias, Asignaciones, Subsidios y Otras Ayudas, <b>FEDERALES</b>	0	0	0	0	0	0
Transferencias, Asignaciones, Subsidios y Otras Ayudas, <b>ESTATALES</b>	30,364,011	0	30,364,011	26,990,816	26,990,816	-3,373,195
<b>Ingresos derivados de Financiamiento</b>	<b>0</b>	<b>0</b>	<b>0</b>	<b>0</b>	<b>0</b>	<b>0</b>
Ingresos Derivados de Financiamientos			0	0	0	0
<b>Total</b>	<b>30,364,011</b>	<b>0</b>	<b>30,364,011</b>	<b>26,990,816</b>	<b>26,990,816</b>	<b>-3,373,195</b>
						<b>Ingresos Excedentes 1</b>

LAE LIZBETH S GONZALEZ BUSTAMANTE  
DIRECTORA GENERAL DE ADMINISTRACION

LIC. MARTHA ARELY LOPEZ NAVARRO  
COMISIONADA PRESIDENTA



**Sistema Estatal de Evaluación**  
**Estado Analítico de Ingresos Detallado – LDF**  
**Instituto Sonorense de Transparencia, Acceso a la Información y Protección de Datos Personales**  
**Del 01 de Enero al 31 de Diciembre de 2017**

ETCA-II-02

(PESOS)

TRIMESTRE: 4 2017

Concepto (c)	Ingreso					Diferencia (e)
	Estimado (d)	Ampliaciones/ (Reducciones)	Modificado	Devengado	Recaudado	
<b>Ingresos de Libre Disposición</b>						
A. Impuestos	-	-	-	-	-	-
B. Cuotas y Aportaciones de Seguridad Social	-	-	-	-	-	-
C. Contribuciones de Mejoras	-	-	-	-	-	-
D. Derechos	-	-	-	-	-	-
E. Productos	-	-	-	-	-	-
F. Aprovechamientos	-	-	-	-	-	-
G. Ingresos por Ventas de Bienes y Servicios	-	-	-	-	-	-
H. Participaciones	-	-	-	-	-	-
(H=h1+h2+h3+h4+h5+h6+h7+h8+h9+h10+h11)	-	-	-	-	-	-
h1) Fondo General de Participaciones	-	-	-	-	-	-
h2) Fondo de Fomento Municipal	-	-	-	-	-	-
h3) Fondo de Fiscalización y Recaudación	-	-	-	-	-	-
h4) Fondo de Compensación	-	-	-	-	-	-
h5) Fondo de Extracción de Hidrocarburos	-	-	-	-	-	-
h6) Impuesto Especial Sobre Producción y Servicios	-	-	-	-	-	-
h7) 0.136% de la Recaudación Federal Participable	-	-	-	-	-	-
h8) 3.17% Sobre Extracción de Petróleo	-	-	-	-	-	-
h9) Gasolinas y Diésel	-	-	-	-	-	-
h10) Fondo del Impuesto Sobre la Renta	-	-	-	-	-	-
h11) Fondo de Estabilización de los Ingresos de las Entidades Federativas	-	-	-	-	-	-
I. Incentivos Derivados de la Colaboración Fiscal (I=i1+i2+i3+i4+i5)	-	-	-	-	-	-
i1) Tenencia o Uso de Vehículos	-	-	-	-	-	-
i2) Fondo de Compensación ISAN	-	-	-	-	-	-
i3) Impuesto Sobre Automóviles Nuevos	-	-	-	-	-	-




Concepto (c)	Ingreso					Diferencia (e)
	Estimado (d)	Ampliaciones/ (Reducciones)	Modificado	Devengado	Recaudado	
i4) Fondo de Compensación de Repecos-Intermedios	-	-	-	-	-	-
i5) Otros Incentivos Económicos	-	-	-	-	-	-
J. Transferencias	30,364,011.00	-	30,364,011.00	26,990,815.73	26,990,815.73	3,373,195.27
K. Convenios	-	-	-	-	-	-
k1) Otros Convenios y Subsidios	-	-	-	-	-	-
L. Otros Ingresos de Libre Disposición (L=I1+I2)	-	-	-	-	-	-
l1) Participaciones en Ingresos Locales	-	-	-	-	-	-
l2) Otros Ingresos de Libre Disposición	-	-	-	-	-	-
<b>I. Total de Ingresos de Libre Disposición (I=A+B+C+D+E+F+G+H+I+J+K+L)</b>	<b>30,364,011.00</b>	<b>-</b>	<b>30,364,011.00</b>	<b>26,990,815.73</b>	<b>26,990,815.73</b>	<b>3,373,195.27</b>
<b>Ingresos Excedentes de Ingresos de Libre Disposición</b>						
<b>Transferencias Federales Etiquetadas</b>						
A. Aportaciones (A=a1+a2+a3+a4+a5+a6+a7+a8)	-	-	-	-	-	-
a1) Fondo de Aportaciones para la Nómina Educativa y Gasto Operativo	-	-	-	-	-	-
a2) Fondo de Aportaciones para los Servicios de Salud	-	-	-	-	-	-
a3) Fondo de Aportaciones para la Infraestructura Social	-	-	-	-	-	-
a4) Fondo de Aportaciones para el Fortalecimiento de los Municipios y de las Demarcaciones Territoriales del Distrito Federal	-	-	-	-	-	-
a5) Fondo de Aportaciones Múltiples	-	-	-	-	-	-
a6) Fondo de Aportaciones para la Educación Tecnológica y de Adultos	-	-	-	-	-	-
a7) Fondo de Aportaciones para la Seguridad Pública de los Estados y del Distrito Federal	-	-	-	-	-	-
a8) Fondo de Aportaciones para el Fortalecimiento de las Entidades Federativas	-	-	-	-	-	-
B. Convenios (B=b1+b2+b3+b4)	-	-	-	-	-	-
b1) Convenios de Protección Social en Salud	-	-	-	-	-	-
b2) Convenios de Descentralización	-	-	-	-	-	-
b3) Convenios de Reasignación	-	-	-	-	-	-
b4) Otros Convenios y Subsidios	-	-	-	-	-	-
C. Fondos Distintos de Aportaciones (C=c1+c2)	-	-	-	-	-	-
c1) Fondo para Entidades Federativas y Municipios Productores de Hidrocarburos	-	-	-	-	-	-



Concepto (c)	Ingreso					Diferencia (e)
	Estimado (d)	Ampliaciones/ (Reducciones)	Modificado	Devengado	Recaudado	
c2) Fondo Minero	-	-	-	-	-	-
D. Transferencias, Subsidios y Subvenciones, y Pensiones y Jubilaciones	-	-	-	-	-	-
E. Otras Transferencias Federales Etiquetadas	-	-	-	-	-	-
II. Total de Transferencias Federales Etiquetadas (II = A + B + C + D + E)	-	-	-	-	-	-
III. Ingresos Derivados de Financiamientos (III = A)	-	-	-	-	-	-
A. Ingresos Derivados de Financiamientos	-	-	-	-	-	-
IV. Total de Ingresos (IV = I + II + III)	30,364,011.00	-	30,364,011.00	26,990,815.73	26,990,815.73	3,373,195.27
<b>Datos Informativos</b>						
1. Ingresos Derivados de Financiamientos con Fuente de Pago de Ingresos de Libre Disposición	-	-	-	-	-	-
2. Ingresos Derivados de Financiamientos con Fuente de Pago de Transferencias Federales Etiquetadas	-	-	-	-	-	-
3. Ingresos Derivados de Financiamientos (3 = 1 + 2)	-	-	-	-	-	-

  
 LAE LIZBETH S GONZALEZ BUSTAMANTE  
 DIRECTORA GENERAL DE ADMINISTRACION

  
 LIC. MARTHA ARELY LOPEZ NAVARRO  
 COMISIONADA PRESIDENTA



Sistema Estatal de Evaluación  
 Conciliación entre los Ingresos Presupuestarios y Contables  
 Instituto Sonorense de Transparencia, Acceso a la Información y Protección de Datos Personales  
 Al 31 de Diciembre de 2017  
 (PESOS) TRIMESTRE: 4 2017

ETCA-II-03

1. Ingresos Presupuestarios		26,990,815.73
<b>(MAS)</b>		
2. Ingresos contables no presupuestarios		36,772.25
Incremento por variación de inventarios		
Disminución del exceso de estimaciones por pérdida o deterioro u obsolescencia		
Disminución del exceso de provisiones		
Otros Ingresos y beneficios varios	599.51	
Otros Ingresos contables no presupuestarios	36,172.74	
<b>(MENOS)</b>		
3. Ingresos presupuestarios no contables		0.00
Productos de capital		
Aprovechamientos de capital		
Ingresos derivados de financiamientos		
Otros Ingresos presupuestarios no contables		
4. Ingresos Contables (4= 1 + 2 - 3)		27,027,587.98



\_\_\_\_\_  
 LAE LIZBETH S. GONZALEZ BUSTAMANTE  
 DIRECTORA GENERAL DE ADMINISTRACION

\_\_\_\_\_  
 LIC. MARTHA ARELY LOPEZ NAVARRO  
 COMISIONADA PRESIDENTA

**Sistema Estatal de Evaluación**  
**Estado Analítico del Ejercicio Presupuesto de Egresos**  
**Clasificación por Objeto del Gasto (Capítulo y Concepto)**  
**Instituto Sonorense de Transparencia, Acceso a la Información y Protección de Datos Personales**  
**Del 01 de Enero al 31 de Diciembre de 2017**

ETCA-II-04

TRIMESTRE:IV DEL 2017

(PESOS)

Ejercicio del Presupuesto por Capítulo del Gasto	Egresos Aprobado Anual (1)	Ampliaciones/ (Reducciones) (2)	Egresos Modificado Anual (3=1+2)	Egresos Devengado Acumulado (4)	Egresos Pagado Acumulado (5)	Subejercicio (6 = 3 - 4)
<b>Servicios Personales</b>	19,000,988	0	19,000,988	18,417,306	18,417,306	583,682
Remuneraciones al Personal de Carácter Permanente	6,332,111		6,332,111	5,434,691	5,434,691	897,420
Remuneraciones al Personal de Carácter Transitorio	60,000		60,000	33,000	33,000	27,000
Remuneraciones Adicionales y Especiales	8,082,107		8,082,107	7,569,488	7,569,488	512,619
Seguridad Social	3,336,980		3,336,980	3,507,930	3,507,930	-170,950
Otras Prestaciones Sociales y Económicas	1,189,790		1,189,790	1,872,197	1,872,197	-682,408
Previsiones	0		0			0
Pago de Estímulos a Servidores Públicos	0		0			0
<b>Materiales y Suministros</b>	1,195,746	43,600	1,239,346	1,141,067	1,141,067	98,279
Materiales de Administración, Emisión de Documentos y Artículos Oficiales	736,496	43,600	780,096	744,161	744,161	35,935
Alimentos y Utensilios	103,211		103,211	86,650	86,650	16,561
Materias Primas y Materiales de Producción y Comercialización			0			0
Materiales y Artículos de Construcción y de Reparación	9,915	8,000	17,915	17,290	17,290	625
Productos Químicos, Farmacéuticos y de Laboratorio	10,538		10,538	2,262	2,262	8,275
Combustibles, Lubricantes y Aditivos	280,677		280,677	263,458	263,458	17,218
Vestuario, Blancos, Prendas de Protección y Artículos Deportivos	31,267	-8,000	23,267	5,016	5,016	18,251
Materiales y Suministros Para Seguridad			0			0
Herramientas, Refacciones y Accesorios Menores	23,643		23,643	22,230	22,230	1,412
<b>Servicios Generales</b>	8,404,765	-43,600	8,361,165	6,407,570	6,407,570	1,953,595
Servicios Básicos	426,748	-84,000	342,748	224,320	224,320	118,428
Servicios de Arrendamiento	1,189,481	-10,800	1,178,681	935,583	935,583	243,098
Servicios Profesionales, Científicos, Técnicos y Otros Servicios	1,052,297	219,000	1,271,297	1,190,170	1,190,170	81,127
Servicios Financieros, Bancarios y Comerciales	82,688	11,000	93,688	88,288	88,288	5,400
Servicios de Instalación, Reparación, Mantenimiento y Conservación	273,739	-6,000	267,739	213,264	213,264	54,475
Servicios de Comunicación Social y Publicidad.	1,287,259	560,000	1,847,259	1,815,740	1,815,740	31,519
Servicios de Traslado y Viáticos	1,468,053	-250,000	1,218,053	1,053,315	1,053,315	164,738
Servicios Oficiales	2,624,501	-482,800	2,141,701	886,892	886,892	1,254,810
Otros Servicios Generales			0			0
<b>Transferencias, Asignaciones, Subsidios y Otras Ayudas</b>	0	0	0	0	0	0
Transferencias Internas y Asignaciones al Sector Público			0			0
Transferencias al Resto del Sector Público			0			0
Subsidios y Subvenciones			0			0
Ayudas Sociales			0			0
Pensiones y Jubilaciones			0			0
Transferencias a Fideicomisos, Mandatos y Otros Análogos			0			0
Transferencias a la Seguridad Social			0			0
Donativos			0			0
Transferencias al Exterior			0			0
<b>Bienes Muebles, Inmuebles e Intangibles</b>	1,762,512	0	1,762,512	218,942	218,942	1,543,569
Mobiliario y Equipo de Administración	635,000		635,000	191,531	191,531	443,469
Mobiliario y Equipo Educativo y Recreativo	29,586		29,586			29,586
Equipo e Instrumental Médico y de Laboratorio			0			0
Vehículos y Equipo de Transporte			0			0
Equipo de Defensa y Seguridad			0			0
Maquinaria, Otros Equipos y Herramientas	997,926		997,926			997,926
Activos Biológicos			0			0
Bienes Inmuebles			0			0
Activos Intangibles	100,000		100,000	27,412	27,412	72,588
<b>Inversión Pública</b>	0	0	0	0	0	0
Obra Pública en Bienes de Dominio Público			0			0
Obra Pública en Bienes Propios			0			0
Proyectos Productivos y Acciones de Fomento			0			0
<b>Inversiones Financieras y Otras Provisiones</b>	0	0	0	0	0	0
Inversiones Para el Fomento de Actividades Productivas.			0			0
Acciones y Participaciones de Capital			0			0

Sistema Estatal de Evaluación  
 Estado Analítico del Ejercicio Presupuesto de Egresos  
 Clasificación por Objeto del Gasto (Capítulo y Concepto)  
 Instituto Sonorense de Transparencia, Acceso a la Información y Protección de Datos Personales  
 Del 01 de Enero al 31 de Diciembre de 2017  
 (PESOS)

ETCA-II-04

TRIMESTRE:IV DEL 2017

Ejercicio del Presupuesto por Capítulo del Gasto	Egresos Aprobado Anual (1)	Ampliaciones/ (Reducciones) (2)	Egresos Modificado Anual (3=1+2)	Egresos Devengado Acumulado (4)	Egresos Pagado Acumulado (5)	Subejercicio (6 = 3 - 4)
Compra de Títulos y Valores			0			0
Concesión de Préstamos			0			0
Inversiones en Fideicomisos, Mandatos y Otros Análogos			0			0
Otras Inversiones Financieras			0			0
Provisiones para Contingencias y Otras Erogaciones Especiales			0			0
Participaciones y Aportaciones	0	0	0	0	0	0
Participaciones			0			0
Aportaciones			0			0
Convenios			0			0
Deuda Pública	0	0	0	0	0	0
Amortización de la Deuda Pública			0			0
Intereses de la Deuda Pública			0			0
Comisiones de la Deuda Pública			0			0
Gastos de la Deuda Pública			0			0
Costo por Coberturas			0			0
Apoyos Financieros			0			0
Adeudos de Ejercicios Fiscales Anteriores (Adefas)			0			0
<b>Total del Gasto</b>	<b>30,364,011</b>	<b>0</b>	<b>30,364,011</b>	<b>26,184,886</b>	<b>26,184,886</b>	<b>4,179,125</b>

LAE LIZBETH S GONZALEZ BUSTAMANTE  
 DIRECTORA GENERAL DE ADMINISTRACION

LIC. MARTHA ARELY LOPEZ NAVARRO  
 COMISIONADA PRESIDENTA





Sistema Estatal de Evaluación

ETCA-II-05

Instituto Sonorense de Transparencia, Acceso a la Información y Protección de Datos Personales

Estado Analítico del Ejercicio del Presupuesto de Egresos Detallado - LDF

Clasificación por Objeto del Gasto (Capítulo y Concepto)

Del 01 de Enero al 31 de Diciembre de 2017

TRIMESTRE: IV DEL 2017

(PESOS)

Concepto (c)	Egresos					Subejercicio (e)
	Aprobado (d)	Ampliaciones/ (Reducciones)	Modificado	Devengado	Pagado	
I. Gasto No Etiquetado (I=A+B+C+D+E+F+G+H+I)	30,364,011.00	-	30,364,011.00	26,184,886.44	26,184,886.44	4,179,124.56
A. Servicios Personales (A=a1+a2+a3+a4+a5+a6+a7)	19,000,988.01	-	19,000,988.01	18,417,306.49	18,417,306.49	583,681.52
a1) Remuneraciones al Personal de Carácter Permanente	6,332,110.96	-	6,332,110.96	5,434,690.78	5,434,690.78	897,420.18
a2) Remuneraciones al Personal de Carácter Transitorio	60,000.00	-	60,000.00	33,000.00	33,000.00	27,000.00
a3) Remuneraciones Adicionales y Especiales	8,082,107.25	-	8,082,107.25	7,569,488.42	7,569,488.42	512,618.83
a4) Seguridad Social	3,336,980.00	-	3,336,980.00	3,507,929.87	3,507,929.87	170,949.87
a5) Otras Prestaciones Sociales y Económicas	1,189,789.80	-	1,189,789.80	1,872,197.42	1,872,197.42	682,407.62
a6) Previsiones	-	-	-	-	-	-
a7) Pago de Estímulos a Servidores Públicos	-	-	-	-	-	-
B. Materiales y Suministros (B=b1+b2+b3+b4+b5+b6+b7+b8+b9)	1,195,746.01	43,600.00	1,239,346.01	1,141,067.14	1,141,067.14	98,278.87
b1) Materiales de Administración, Emisión de Documentos y Artículos Oficiales	736,495.85	43,600.00	780,095.85	744,160.80	744,160.80	35,935.05
b2) Alimentos y Utensilios	103,211.46	-	103,211.46	86,650.34	86,650.34	16,561.12
b3) Materias Primas y Materiales de Producción y Comercialización	-	-	-	-	-	-
b4) Materiales y Artículos de Construcción y de Reparación	9,914.84	8,000.00	17,914.84	17,289.75	17,289.75	625.09
b5) Productos Químicos, Farmacéuticos y de Laboratorio	10,537.54	-	10,537.54	2,262.05	2,262.05	8,275.49
b6) Combustibles, Lubricantes y Aditivos	280,676.69	-	280,676.69	263,458.22	263,458.22	17,218.47
b7) Vestuario, Blancos, Prendas de Protección y Artículos Deportivos	31,267.00	8,000.00	23,267.00	5,015.60	5,015.60	18,251.40
b8) Materiales y Suministros Para Seguridad	-	-	-	-	-	-
b9) Herramientas, Refacciones y Accesorios Menores	23,642.63	-	23,642.63	22,230.38	22,230.38	1,412.25
C. Servicios Generales (C=c1+c2+c3+c4+c5+c6+c7+c8+c9)	8,404,765.19	43,600.00	8,361,165.19	6,407,570.38	6,407,570.38	1,953,594.81
c1) Servicios Básicos	426,748.21	84,000.00	342,748.21	224,319.81	224,319.81	118,428.40
c2) Servicios de Arrendamiento	1,189,480.67	10,800.00	1,178,680.67	935,582.70	935,582.70	243,097.97
c3) Servicios Profesionales, Científicos, Técnicos y Otros Servicios	1,052,296.72	219,000.00	1,271,296.72	1,190,169.67	1,190,169.67	81,127.05
c4) Servicios Financieros, Bancarios y Comerciales	82,688.24	11,000.00	93,688.24	88,287.96	88,287.96	5,400.28
c5) Servicios de Instalación, Reparación, Mantenimiento y Conservación	273,738.51	6,000.00	267,738.51	213,263.98	213,263.98	54,474.53
c6) Servicios de Comunicación Social y Publicidad	1,287,258.66	560,000.00	1,847,258.66	1,815,739.60	1,815,739.60	31,519.06
c7) Servicios de Traslado y Viáticos	1,468,052.98	250,000.00	1,218,052.98	1,053,314.98	1,053,314.98	164,738.00
c8) Servicios Oficiales	2,624,501.20	482,800.00	2,141,701.20	886,891.66	886,891.66	1,254,809.54
c9) Otros Servicios Generales	-	-	-	-	-	-
D. Transferencias, Asignaciones, Subsidios y Otras Ayudas (D=d1+d2+d3+d4+d5+d6+d7+d8+d9)	-	-	-	-	-	-
d1) Transferencias Internas y Asignaciones al Sector Público	-	-	-	-	-	-
d2) Transferencias al Resto del Sector Público	-	-	-	-	-	-
d3) Subsidios y Subvenciones	-	-	-	-	-	-
d4) Ayudas Sociales	-	-	-	-	-	-
d5) Pensiones y Jubilaciones	-	-	-	-	-	-
d6) Transferencias a Fideicomisos, Mandatos y Otros Análogos	-	-	-	-	-	-
d7) Transferencias a la Seguridad Social	-	-	-	-	-	-
d8) Donativos	-	-	-	-	-	-
d9) Transferencias al Exterior	-	-	-	-	-	-
E. Bienes Muebles, Inmuebles e Intangibles (E=e1+e2+e3+e4+e5+e6+e7+e8+e9)	1,762,511.79	-	1,762,511.79	218,942.43	218,942.43	1,543,569.36
e1) Mobiliario y Equipo de Administración	635,000.00	-	635,000.00	191,530.83	191,530.83	443,469.17
e2) Mobiliario y Equipo Educativo y Recreativo	29,585.98	-	29,585.98	-	-	29,585.98
e3) Equipo e Instrumental Médico y de Laboratorio	-	-	-	-	-	-
e4) Vehículos y Equipo de Transporte	-	-	-	-	-	-
e5) Equipo de Defensa y Seguridad	-	-	-	-	-	-
e6) Maquinaria, Otros Equipos y Herramientas	997,925.81	-	997,925.81	-	-	997,925.81
e7) Activos Biológicos	-	-	-	-	-	-
e8) Bienes Inmuebles	-	-	-	-	-	-
e9) Activos Intangibles	100,000.00	-	100,000.00	27,411.60	27,411.60	72,588.40
F. Inversión Pública (F=f1+f2+f3)	-	-	-	-	-	-
f1) Obra Pública en Bienes de Dominio Público	-	-	-	-	-	-
f2) Obra Pública en Bienes Propios	-	-	-	-	-	-
f3) Proyectos Productivos y Acciones de Fomento	-	-	-	-	-	-
G. Inversiones Financieras y Otras Provisiones (G=g1+g2+g3+g4+g5+g6+g7)	-	-	-	-	-	-
g1) Inversiones Para el Fomento de Actividades Productivas	-	-	-	-	-	-
g2) Acciones y Participaciones de Capital	-	-	-	-	-	-



Sistema Estatal de Evaluación

Instituto Sonorense de Transparencia, Acceso a la Información y Protección de Datos Personales

ETCA-II-05

Estado Analítico del Ejercicio del Presupuesto de Egresos Detallado - LDF

Clasificación por Objeto del Gasto (Capítulo y Concepto)

Del 01 de Enero al 31 de Diciembre de 2017

TRIMESTRE: IV DEL 2017

(PESOS)

Concepto (c)	Egresos					Subejercicio (e)
	Aprobado (d)	Ampliaciones/ (Reducciones)	Modificado	Devengado	Pagado	
g3) Compra de Títulos y Valores			-			-
g4) Concesión de Préstamos			-			-
g5) Inversiones en Fideicomisos, Mandatos y Otros Análogos			-			-
Fideicomiso de Desastres Naturales (Informativo)			-			-
g6) Otras Inversiones Financieras			-			-
g7) Provisiones para Contingencias y Otras Erogaciones Especiales			-			-
H. Participaciones y Aportaciones (H=h1+h2+h3)			-			-
h1) Participaciones			-			-
h2) Aportaciones			-			-
h3) Convenios			-			-
I. Deuda Pública (I=i1+i2+i3+i4+i5+i6+i7)			-			-
i1) Amortización de la Deuda Pública			-			-
i2) Intereses de la Deuda Pública			-			-
i3) Comisiones de la Deuda Pública			-			-
i4) Gastos de la Deuda Pública			-			-
i5) Costo por Coberturas			-			-
i6) Apoyos Financieros			-			-
i7) Adeudos de Ejercicios Fiscales Anteriores (ADEFAS)			-			-
II. Gasto Etiquetado (II=A+B+C+D+E+F+G+H+I)			-			-
A. Servicios Personales (A=a1+a2+a3+a4+a5+a6+a7)			-			-
a1) Remuneraciones al Personal de Carácter Permanente			-			-
a2) Remuneraciones al Personal de Carácter Transitorio			-			-
a3) Remuneraciones Adicionales y Especiales			-			-
a4) Seguridad Social			-			-
a5) Otras Prestaciones Sociales y Económicas			-			-
a6) Previsiones			-			-
a7) Pago de Estímulos a Servidores Públicos			-			-
B. Materiales y Suministros (B=b1+b2+b3+b4+b5+b6+b7+b8+b9)			-			-
b1) Materiales de Administración, Emisión de Documentos y Artículos Oficiales			-			-
b2) Alimentos y Utensilios			-			-
b3) Materias Primas y Materiales de Producción y Comercialización			-			-
b4) Materiales y Artículos de Construcción y de Reparación			-			-
b5) Productos Químicos, Farmacéuticos y de Laboratorio			-			-
b6) Combustibles, Lubricantes y Aditivos			-			-
b7) Vestuario, Blancos, Prendas de Protección y Artículos Deportivos			-			-
b8) Materiales y Suministros Para Seguridad			-			-
b9) Herramientas, Refacciones y Accesorios Menores			-			-
C. Servicios Generales (C=c1+c2+c3+c4+c5+c6+c7+c8+c9)			-			-
c1) Servicios Básicos			-			-
c2) Servicios de Arrendamiento			-			-
c3) Servicios Profesionales, Científicos, Técnicos y Otros Servicios			-			-
c4) Servicios Financieros, Bancarios y Comerciales			-			-
c5) Servicios de Instalación, Reparación, Mantenimiento y Conservación			-			-
c6) Servicios de Comunicación Social y Publicidad			-			-
c7) Servicios de Traslado y Váticos			-			-
c8) Servicios Oficiales			-			-
c9) Otros Servicios Generales			-			-
D. Transferencias, Asignaciones, Subsidios y Otras Ayudas (D=d1+d2+d3+d4+d5+d6+d7+d8+d9)			-			-
d1) Transferencias Internas y Asignaciones al Sector Público			-			-
d2) Transferencias al Resto del Sector Público			-			-
d3) Subsidios y Subvenciones			-			-
d4) Ayudas Sociales			-			-
d5) Pensiones y Jubilaciones			-			-
d6) Transferencias a Fideicomisos, Mandatos y Otros Análogos			-			-
d7) Transferencias a la Seguridad Social			-			-
d8) Donativos			-			-
d9) Transferencias al Exterior			-			-



**Sistema Estatal de Evaluación**  
**Instituto Sonorense de Transparencia, Acceso a la Información y Protección de Datos Personales**

ETCA-II-05

Estado Analítico del Ejercicio del Presupuesto de Egresos Detallado - LDF

Clasificación por Objeto del Gasto (Capítulo y Concepto)

Del 01 de Enero al 31 de Diciembre de 2017

**TRIMESTRE: IV DEL 2017**

(PESOS)

Concepto (c)	Egresos					Subejercicio (e)
	Aprobado (d)	Ampliaciones/ (Reducciones)	Modificado	Devengado	Pagado	
E. Bienes Muebles, Inmuebles e Intangibles (E=e1+e2+e3+e4+e5+e6+e7+e8+e9)	-	-	-	-	-	-
e1) Mobiliario y Equipo de Administración	-	-	-	-	-	-
e2) Mobiliario y Equipo Educativo y Recreativo	-	-	-	-	-	-
e3) Equipo e Instrumental Médico y de Laboratorio	-	-	-	-	-	-
e4) Vehículos y Equipo de Transporte	-	-	-	-	-	-
e5) Equipo de Defensa y Seguridad	-	-	-	-	-	-
e6) Maquinaria, Otros Equipos y Herramientas	-	-	-	-	-	-
e7) Activos Biológicos	-	-	-	-	-	-
e8) Bienes Inmuebles	-	-	-	-	-	-
e9) Activos Intangibles	-	-	-	-	-	-
F. Inversión Pública (F=f1+f2+f3)	-	-	-	-	-	-
f1) Obra Pública en Bienes de Dominio Público	-	-	-	-	-	-
f2) Obra Pública en Bienes Propios	-	-	-	-	-	-
f3) Proyectos Productivos y Acciones de Fomento	-	-	-	-	-	-
G. Inversiones Financieras y Otras Provisiones (G=g1+g2+g3+g4+g5+g6+g7)	-	-	-	-	-	-
g1) Inversiones Para el Fomento de Actividades Productivas	-	-	-	-	-	-
g2) Acciones y Participaciones de Capital	-	-	-	-	-	-
g3) Compra de Títulos y Valores	-	-	-	-	-	-
g4) Concesión de Préstamos	-	-	-	-	-	-
g5) Inversiones en Fideicomisos, Mandatos y Otros Análogos	-	-	-	-	-	-
Fideicomiso de Desastres Naturales (Informativo)	-	-	-	-	-	-
g6) Otras Inversiones Financieras	-	-	-	-	-	-
g7) Provisiones para Contingencias y Otras Erogaciones Especiales	-	-	-	-	-	-
H. Participaciones y Aportaciones (H=h1+h2+h3)	-	-	-	-	-	-
h1) Participaciones	-	-	-	-	-	-
h2) Aportaciones	-	-	-	-	-	-
h3) Convenios	-	-	-	-	-	-
I. Deuda Pública (I=i1+i2+i3+i4+i5+i6+i7)	-	-	-	-	-	-
i1) Amortización de la Deuda Pública	-	-	-	-	-	-
i2) Intereses de la Deuda Pública	-	-	-	-	-	-
i3) Comisiones de la Deuda Pública	-	-	-	-	-	-
i4) Gastos de la Deuda Pública	-	-	-	-	-	-
i5) Costo por Coberturas	-	-	-	-	-	-
i6) Apoyos Financieros	-	-	-	-	-	-
i7) Adeudos de Ejercicios Fiscales Anteriores (ADEFAS)	-	-	-	-	-	-
III. Total de Egresos (III = I + II)	30,364,011.00	-	30,364,011.00	26,184,886.44	26,184,886.44	4,179,124.56

LAE LIZBETH S GONZALEZ BUSTAMANTE  
 DIRECTORA GENERAL DE ADMINISTRACION

LIC. MARTHA ARELY LOPEZ NAVARRO  
 COMISIONADA PRESIDENTA

**Sistema Estatal de Evaluación**  
**Estado Analítico del Ejercicio Presupuesto de Egresos**  
**Clasificación Económica (por Tipo de Gasto)**

ETCA-II-06

**Instituto Sonorense de Transparencia, Acceso a la Información y Protección de Datos Personales**  
 Del 01 de Enero al 31 de Diciembre de 2017

(PESOS)

TRIMESTRE:   4   2017

Concepto	Egresos Aprobado Anual (1)	Ampliaciones/ (Reducciones) (2)	Egresos Modificado Anual (3=1+2)	Egresos Devengado Acumulado (4)	Egresos Pagado Acumulado (5)	Subejercicio (6 = 3 - 4)
Gasto Corriente	28,601,499	0	28,601,499	25,965,944	25,965,944	2,635,555
Gasto de Capital	1,762,512	0	1,762,512	218,942	218,942	1,543,569
Amortización del la Deuda y Disminución de Pasivos			0			0
Pensiones y Jubilaciones			0			0
Participaciones			0			0
<b>Total del Gasto</b>	<b>30,364,011</b>	<b>0</b>	<b>30,364,011</b>	<b>26,184,886</b>	<b>26,184,886</b>	<b>4,179,125</b>

\_\_\_\_\_  
 LAE LIZBETH S GONZALEZ BUSTAMANTE  
 DIRECTORA GENERAL DE ADMINISTRACION

\_\_\_\_\_  
 LIC. MARTHA ARELY LOPEZ NAVARRO  
 COMISIONADA PRESIDENTA



Sistema Estatal de Evaluación  
 Estado Analítico del Ejercicio Presupuesto de Egresos  
 Clasificación Administrativa (Por Unidad Administrativa)  
 Instituto Sonorense de Transparencia, Acceso a la Información y Protección de Datos Personales  
 Del 01 de Enero al 31 de Diciembre de 2017

ETCA-II-07

(PESOS)

TRIMESTRE: 4 2017

Clasificación Administrativa (Por Unidad Administrativa)	Egresos Aprobado Anual (1)	Ampliaciones/ (Reducciones) (2)	Egresos Modificado Anual (3=1+2)	Egresos Devengado Acumulado (4)	Egresos Pagado Acumulado (5)	Subejercicio (6 = 3 - 4)
Unidad Administrativa 1	30,364,011	0	30,364,011	26,184,886	26,184,886	4,179,125
Unidad Administrativa 2	0		0			0
Unidad Administrativa 3			0			0
Unidad Administrativa 4			0			0
Unidad Administrativa 5			0			0
Unidad Administrativa 6			0			0
Unidad Administrativa 7			0			0
Unidad Administrativa 8			0			0
Unidad Administrativa 9			0			0
<b>Total del Gasto</b>	<b>30,364,011</b>	<b>0</b>	<b>30,364,011</b>	<b>26,184,886</b>	<b>26,184,886</b>	<b>4,179,125</b>



LAE LIZBETH S GONZALEZ BUSTAMANTE  
 DIRECTORA GENERAL DE ADMINISTRACION

LIC. MARTHA ARELY LOPEZ NAVARRO  
 COMISIONADA PRESIDENTA

Sistema Estatal de Evaluación

ETCA-II-08

Instituto Sonorense de Transparencia, Acceso a la Información y Protección de Datos Personales

Estado Analítico del Ejercicio del Presupuesto de Egresos Detallado - LDF

Clasificación Administrativa

Del 01 de Enero al 31 de Diciembre de 2017

(PESOS)

TRIMESTRE: 4 2017

Concepto (c)	Egresos					Subejercicio (e)
	Aprobado (d)	Ampliaciones/ (Reducciones)	Modificado	Devengado	Pagado	
<b>I. Gasto No Etiquetado</b> (I=A+B+C+D+E+F+G+H)	30,364,011.00	-	30,364,011.00	26,184,886.44	26,184,886.44	4,179,124.56
A. Dependencia o Unidad Administrativa 1	30,364,011.00	-	30,364,011.00	26,184,886.44	26,184,886.44	4,179,124.56
B. Dependencia o Unidad Administrativa 2	-	-	-	-	-	-
C. Dependencia o Unidad Administrativa 3	-	-	-	-	-	-
D. Dependencia o Unidad Administrativa 4	-	-	-	-	-	-
E. Dependencia o Unidad Administrativa 5	-	-	-	-	-	-
F. Dependencia o Unidad Administrativa 6	-	-	-	-	-	-
G. Dependencia o Unidad Administrativa 7	-	-	-	-	-	-
H. Dependencia o Unidad Administrativa xx	-	-	-	-	-	-
<b>II. Gasto Etiquetado</b> (II=A+B+C+D+E+F+G+H)	-	-	-	-	-	-
A. Dependencia o Unidad Administrativa 1	-	-	-	-	-	-
B. Dependencia o Unidad Administrativa 2	-	-	-	-	-	-
C. Dependencia o Unidad Administrativa 3	-	-	-	-	-	-
D. Dependencia o Unidad Administrativa 4	-	-	-	-	-	-
E. Dependencia o Unidad Administrativa 5	-	-	-	-	-	-
F. Dependencia o Unidad Administrativa 6	-	-	-	-	-	-
G. Dependencia o Unidad Administrativa 7	-	-	-	-	-	-
H. Dependencia o Unidad Administrativa xx	-	-	-	-	-	-
<b>III. Total de Egresos (III = I + II)</b>	30,364,011.00	-	30,364,011.00	26,184,886.44	26,184,886.44	4,179,124.56



*[Handwritten signature]*

LAE LIZBETH S GONZALEZ BUSTAMANTE  
DIRECTORA GENERAL DE ADMINISTRACION

*[Handwritten signature]*

LIC. MARTHA ARELY LOPEZ NAVARRO  
COMISIONADA PRESIDENTA

**Sistema Estatal de Evaluación**  
**Estado Analítico del Ejercicio Presupuesto de Egresos**  
**Clasificación Administrativa (Por Poderes)**

ETCA-II-09

**Instituto Sonorense de Transparencia, Acceso a la Información y Protección de Datos Personales**  
**Del 01 de Enero al 31 de Diciembre de 2017**

TRIMESTRE:   4   2017

(PESOS)

Clasificación Administrativa (Por Poderes)	Egresos Aprobado Anual (1)	Ampliaciones/ (Reducciones) (2)	Egresos Modificado Anual (3=1+2)	Egresos Devengado Acumulado (4)	Egresos Pagado Acumulado (5)	Subejercicio (6 = 3 - 4)
Poder Ejecutivo			0			0
Poder Legislativo			0			0
Poder Judicial			0			0
Órganos Autónomos	30,364,011	0	30,364,011	26,184,886	26,184,886	4,179,125
<b>Total del Gasto</b>	<b>30,364,011</b>	<b>0</b>	<b>30,364,011</b>	<b>26,184,886</b>	<b>26,184,886</b>	<b>4,179,125</b>



LAE LIZBETH S GONZALEZ BUSTAMANTE  
 DIRECTORA GENERAL DE ADMINISTRACION




LIC. MARTHA ARELY LOPEZ NAVARRO  
 COMISIONADA PRESIDENTA

Sistema Estatal de Evaluación

ETCA-II-10

Estado Analítico del Ejercicio Presupuesto de Egresos

Clasificación Administrativa (Por Tipo de Organismos o Entidad Paraestatal)

Instituto Sonorense de Transparencia, Acceso a la Información y Protección de Datos Personales

Del 01 de Enero al 31 de Diciembre de 2017

(PESOS)

TRIMESTRE: 4 2017

Concepto	Egresos Aprobado Anual (1)	Ampliaciones/ (Reducciones) (2)	Egresos Modificado Anual (3=1+2)	Egresos Devengado Acumulado (4)	Egresos Pagado Acumulado (5)	Subejercicio (6 = 3 - 4)
Entidades Paraestatales y Fideicomisos No Empresariales y No Financieros			0			0
Instituciones Públicas de la Seguridad Social			0			0
Entidades Paraestatales Empresariales No Financieras con Participación Estatal Mayoritaria			0			0
Fideicomisos Empresariales No Financieros con Participación Estatal Mayoritaria			0			0
Entidades Paraestatales Empresariales Financieras Monetarias con Participación Estatal Mayoritaria			0			0
Entidades Paraestatales Empresariales Financieras No Monetarias con Participación Estatal Mayoritaria			0			0
Fideicomisos Financieros Públicos con Participación Estatal Mayoritaria			0			0
<b>Total del Gasto</b>	<b>0</b>	<b>0</b>	<b>0</b>	<b>0</b>	<b>0</b>	<b>0</b>



\_\_\_\_\_  
 LAE LIZBETH S GONZALEZ BUSTAMANTE  
 DIRECTORA GENERAL DE ADMINISTRACION

\_\_\_\_\_  
 LIC. MARTHA ARELY LOPEZ NAVARRO  
 COMISIONADA PRESIDENTA

NADA QUE INFORMAR EN ESTE APARTADO

Sistema Estatal de Evaluación  
Estado Analítico del Ejercicio Presupuesto de Egresos  
Clasificación Funcional (Finalidad y Función)

ETCA-II-11

**Instituto Sonorense de Transparencia, Acceso a la Información y Protección de Datos Personales**  
Del 01 de Enero al 31 de Diciembre de 2017  
(PESOS)

TRIMESTRE: 4\_2017

Concepto	Egresos Aprobado Anual (1)	Ampliaciones/ (Reducciones) (2)	Egresos Modificado Anual (3=1+2)	Egresos Devengado Acumulado (4)	Egresos Pagado Acumulado (5)	Subejercicio (6 = 3 - 4)
<b>Gobierno</b>	30,364,011	0	30,364,011	26,184,886	26,184,886	4,179,125
Legislación			0			0
Justicia			0			0
Coordinación de la Política de Gobierno			0			0
Relaciones Exteriores			0			0
Asuntos Financieros y Hacendarios			0			0
Seguridad Nacional			0			0
Asuntos de Orden Público y Seguridad Interior			0			0
Otros Servicios Generales	30,364,011		30,364,011	26,184,886	26,184,886	4,179,125
<b>Desarrollo Social</b>	0	0	0	0	0	0
Protección Ambiental			0			0
Viviendas y Servicios a la Comunidad			0			0
Salud			0			0
Recreación, Cultura y Otras Manifestaciones Sociales			0			0
Educación			0			0
Protección Social			0			0
Otros Asuntos Sociales			0			0
<b>Desarrollo Económico</b>	0	0	0	0	0	0
Asuntos Económicos, Comerciales y Laborales en General			0			0
Agropecuaria, Silvicultura, Pesca y Caza			0			0
Combustibles y Energía			0			0
Minería, Manufacturas y Construcción			0			0
Transporte			0			0
Comunicaciones			0			0
Turismo			0			0
Ciencia, Tecnología e Innovación			0			0
Otras Industrias y Otros Asuntos Económicos			0			0
<b>Otras No Clasificadas en funciones anteriores</b>	0	0	0	0	0	0
Transacciones de la Deuda Pública / Costo financiero de la Deuda	0	0	0	0	0	0
Transferencias, Participaciones y Aportaciones entre Diferentes Niveles y Órdenes de gobierno			0			0
Saneamiento del Sistema Financiero			0			0
Adeudos de ejercicios Fiscales Anteriores			0			0
<b>Total del Gasto</b>	30,364,011	0	30,364,011	26,184,886	26,184,886	4,179,125

LAE LIZBETH S GONZALEZ BUSTAMANTE  
DIRECTORA GENERAL DE ADMINISTRACION

LIC. MARTHA ARELY LOPEZ NAVARRO  
COMISIONADA PRESIDENTA

**Sistema Estatal de Evaluación**  
**Instituto Sonorense de Transparencia, Acceso a la Información y Protección de Datos Personales**

ETCA-II-12

Estado Analítico del Ejercicio del Presupuesto de Egresos Detallado - LDF

Clasificación Funcional (Finalidad y Función)

Del 01 de Enero al 31 de Diciembre de 2017

(PESOS)

TRIMESTRE: 4 2017

Concepto (c)	Egresos					Subejercicio (e)
	Aprobado (d)	Ampliaciones/ (Reducciones)	Modificado	Devengado	Pagado	
<b>I. Gasto No Etiquetado (I=A+B+C+D)</b>	30,364,011.00	-	30,364,011.00	26,184,886.44	26,184,886.44	4,179,124.56
<b>A. Gobierno (A=a1+a2+a3+a4+a5+a6+a7+a8)</b>	30,364,011.00	-	30,364,011.00	26,184,886.44	26,184,886.44	4,179,124.56
a1) Legislación			-			-
a2) Justicia			-			-
a3) Coordinación de la Política de Gobierno			-			-
a4) Relaciones Exteriores			-			-
a5) Asuntos Financieros y Hacendarios			-			-
a6) Seguridad Nacional			-			-
a7) Asuntos de Orden Público y de Seguridad Interior			-			-
a8) Otros Servicios Generales	30,364,011.00		30,364,011.00	26,184,886.44	26,184,886.44	4,179,124.56
<b>B. Desarrollo Social (B=b1+b2+b3+b4+b5+b6+b7)</b>	-	-	-	-	-	-
b1) Protección Ambiental			-			-
b2) Vivienda y Servicios a la Comunidad			-			-
b3) Salud			-			-
b4) Recreación, Cultura y Otras Manifestaciones Sociales			-			-
b5) Educación			-			-
b6) Protección Social			-			-
b7) Otros Asuntos Sociales			-			-
<b>C. Desarrollo Económico (C=c1+c2+c3+c4+c5+c6+c7+c8+c9)</b>	-	-	-	-	-	-
c1) Asuntos Económicos, Comerciales y Laborales en General			-			-
c2) Agropecuaria, Silvicultura, Pesca y Caza			-			-
c3) Combustibles y Energía			-			-
c4) Minería, Manufacturas y Construcción			-			-





Concepto (c)	Egresos					Subejercicio (e)
	Aprobado (d)	Ampliaciones/ (Reducciones)	Modificado	Devengado	Pagado	
c5) Transporte			-			-
c6) Comunicaciones			-			-
c7) Turismo			-			-
c8) Ciencia, Tecnología e Innovación			-			-
c9) Otras Industrias y Otros Asuntos Económicos			-			-
D. Otras No Clasificadas en Funciones Anteriores (D=d1+d2+d3+d4)	-	-	-	-	-	-
d1) Transacciones de la Deuda Publica / Costo Financiero de la Deuda			-			-
d2) Transferencias, Participaciones y Aportaciones Entre Diferentes Niveles y Ordenes de Gobierno			-			-
d3) Saneamiento del Sistema Financiero			-			-
d4) Adeudos de Ejercicios Fiscales Anteriores			-			-
II. Gasto Etiquetado (II=A+B+C+D)	-	-	-	-	-	-
A. Gobierno (A=a1+a2+a3+a4+a5+a6+a7+a8)	-	-	-	-	-	-
a1) Legislación			-			-
a2) Justicia			-			-
a3) Coordinación de la Política de Gobierno			-			-
a4) Relaciones Exteriores			-			-
a5) Asuntos Financieros y Hacendarios			-			-
a6) Seguridad Nacional			-			-
a7) Asuntos de Orden Público y de Seguridad Interior			-			-
a8) Otros Servicios Generales			-			-
B. Desarrollo Social (B=b1+b2+b3+b4+b5+b6+b7)			-			-
b1) Protección Ambiental			-			-
b2) Vivienda y Servicios a la Comunidad			-			-
b3) Salud			-			-
b4) Recreación, Cultura y Otras Manifestaciones Sociales			-			-
b5) Educación			-			-
b6) Protección Social			-			-
b7) Otros Asuntos Sociales			-			-



Concepto (c)	Egresos					Subejercicio (e)
	Aprobado (d)	Ampliaciones/ (Reducciones)	Modificado	Devengado	Pagado	
C. Desarrollo Económico (C=c1+c2+c3+c4+c5+c6+c7+c8+c9)	-	-	-	-	-	-
c1) Asuntos Económicos, Comerciales y Laborales en General	-	-	-	-	-	-
c2) Agropecuaria, Silvicultura, Pesca y Caza	-	-	-	-	-	-
c3) Combustibles y Energía	-	-	-	-	-	-
c4) Minería, Manufacturas y Construcción	-	-	-	-	-	-
c5) Transporte	-	-	-	-	-	-
c6) Comunicaciones	-	-	-	-	-	-
c7) Turismo	-	-	-	-	-	-
c8) Ciencia, Tecnología e Innovación	-	-	-	-	-	-
c9) Otras Industrias y Otros Asuntos Económicos	-	-	-	-	-	-
D. Otras No Clasificadas en Funciones Anteriores (D=d1+d2+d3+d4)	-	-	-	-	-	-
d1) Transacciones de la Deuda Publica / Costo Financiero de la Deuda	-	-	-	-	-	-
d2) Transferencias, Participaciones y Aportaciones Entre Diferentes Niveles y Ordenes de Gobierno	-	-	-	-	-	-
d3) Saneamiento del Sistema Financiero	-	-	-	-	-	-
d4) Adeudos de Ejercicios Fiscales Anteriores	-	-	-	-	-	-
III. Total de Egresos (III = I + II)	30,364,011.00	-	30,364,011.00	26,184,886.44	26,184,886.44	4,179,124.56

LAE LIZBETH S GONZALEZ BUSTAMANTE  
DIRECTORA GENERAL DE ADMINISTRACION

LIC. MARTHA ARELY LOPEZ NAVARRO  
COMISIONADA PRESIDENTA



**Sistema Estatal de Evaluación**  
**Estado Analítico del Ejercicio Presupuesto de Egresos**  
**Por Partida del Gasto**

ETCA-II-13

Instituto Sonorense de Transparencia, Acceso a la Información y Protección de Datos Personales  
Del 01 de Enero al 31 de Diciembre de 2017

TRIMESTRE: IV DEL 2017

(PESOS)

Ejercicio del Presupuesto por Partida / Descripción		Egresos Aprobado Anual (1)	Ampliaciones/ (Reducciones) (2)	Egresos Modificado Anual (3=1+2)	Egresos Devengado Acumulado (4)	Egresos Pagado Acumulado (5)	Subejercicio (6 = 3 - 4)	% Avance Anual (7= 4/3)
<b>1000</b>	<b>Servicios personales</b>	<b>19,000,988.01</b>		<b>19,000,988.01</b>	<b>18,417,306.49</b>	<b>18,417,306.49</b>	<b>583,681.52</b>	
1100	Remuneraciones al personal de carácter permanente	6,332,110.96		6,332,110.96	5,434,690.78	5,434,690.78	897,420.18	
113	Sueldo base al personal permanente	6,332,110.96		6,332,110.96	5,434,690.78	5,434,690.78	897,420.18	
11301	Sueldos	3,552,110.96		3,552,110.96	2,160,947.67	2,160,947.67	1,391,163.29	61%
11306	Riesgo laboral	1,600,000.00		1,600,000.00	2,297,621.47	2,297,621.47	697,621.47	144%
11307	Ayuda para habitación	590,000.00		590,000.00	585,042.37	585,042.37	4,957.63	99%
11310	Ayuda para energía eléctrica	590,000.00		590,000.00	391,079.27	391,079.27	198,920.73	66%
1200	Remuneraciones al personal de carácter transitorio	60,000.00		60,000.00	33,000.00	33,000.00	27,000.00	
123	Retribuciones por Servicios de Carácter Social	60,000.00		60,000.00	33,000.00	33,000.00	27,000.00	
12301	Retribuciones por Servicios de Carácter Social	60,000.00		60,000.00	33,000.00	33,000.00	27,000.00	55%
1300	Remuneraciones adicionales y especiales	8,082,107.25		8,082,107.25	7,569,488.42	7,569,488.42	512,618.83	
131	Primas por años de servicios efectivos prestados	120,000.00		120,000.00	99,426.48	99,426.48	20,573.52	
13101	Primas y acreditaciones por años de servicio efectivos	120,000.00		120,000.00	99,426.48	99,426.48	20,573.52	83%
132	Primas de vacaciones, dominical y gratificación de fin de	1,637,759.25		1,815,585.14	1,623,689.77	1,623,689.77	191,895.37	
13201	Prima vacacional	650,000.00		650,000.00	527,337.79	527,337.79	122,662.21	81%
13202	Gratificación por fin de año	987,759.25	177,825.89	1,165,585.14	1,096,351.98	1,096,351.98	69,233.16	94%
13203	Compensación por ajuste de calendario	-		-	-	-	-	
13204	Compensación por bono navideño	-		-	-	-	-	
134	Compensaciones	6,324,348.00		6,146,522.11	5,846,372.17	5,846,372.17	300,149.94	
13403	Estímulos al personal de confianza	6,324,348.00	177,825.89	6,146,522.11	5,846,372.17	2,525,491.41	300,149.94	95%
1400	Seguridad Social	3,336,980.00		3,336,980.00	3,507,929.87	3,507,929.87	170,949.87	
141	Aportaciones de Seguridad Social	1,716,980.00		1,716,980.00	1,918,878.47	1,918,878.47	201,898.47	
14101	Aportaciones al ISSSTE	635,000.00		635,000.00	549,914.61	549,914.61	85,085.39	87%
14102	Aportaciones por Seguro de Vida al ISSST	180.00		180.00	57.40	57.40	122.60	32%
14103	Aportaciones por Seguro de Retiro al ISSST	1,800.00		1,800.00	1,043.06	1,043.06	756.94	58%
14104	Asignación para Prestamos a Corto Plazo	60,000.00		60,000.00	32,347.95	32,347.95	27,652.05	54%
14105	Aportaciones al Seguro de Cesantía	60,000.00		60,000.00	32,347.95	32,347.95	27,652.05	54%
14106	Otras Prestaciones de Seguridad Social	780,000.00		780,000.00	1,132,177.50	1,132,177.50	352,177.50	145%
14108	Aportaciones para Enfermedades Preexistentes	180,000.00		180,000.00	170,990.00	170,990.00	9,010.00	95%
142	Aportaciones al Fondo de Vivienda	670,000.00		670,000.00	489,221.98	489,221.98	180,778.02	
14201	Aportaciones al Fovissste	670,000.00		670,000.00	489,221.98	489,221.98	180,778.02	73%

**Sistema Estatal de Evaluación**  
**Estado Analítico del Ejercicio Presupuesto de Egresos**  
**Por Partida del Gasto**

ETCA-II-13

Instituto Sonorense de Transparencia, Acceso a la Información y Protección de Datos Personales  
Del 01 de Enero al 31 de Diciembre de 2017

**TRIMESTRE: IV DEL 2017**

(PESOS)

Ejercicio del Presupuesto por Partida / Descripción		Egresos Aprobado Anual (1)	Ampliaciones/ (Reducciones) (2)	Egresos Modificado Anual (3=1+2)	Egresos Devengado Acumulado (4)	Egresos Pagado Acumulado (5)	Subejercicio (6 = 3 - 4)	% Avance Anual (7 = 4/3)
143	Aportaciones al Sistema para el Retiro	830,000.00		830,000.00	1,099,829.42	1,099,829.42	269,829.42	
14301	Aportaciones al Sistema de Ahorro para	830,000.00		830,000.00	1,099,829.42	1,099,829.42	269,829.42	133%
144	Aportaciones para Seguros	120,000.00		120,000.00	-	-	120,000.00	
14401	Aportaciones para el Seguro de Vida	120,000.00		120,000.00	-	-	120,000.00	0%
1500	Otras Prestaciones Sociales y Economicas	1,189,789.80		1,189,789.80	1,872,197.42	1,872,197.42	682,407.62	
159	Otras Prestaciones Sociales y Economicas	1,189,789.80		1,189,789.80	1,872,197.42	1,872,197.42	682,407.62	
15901	Otras Prestaciones	1,189,789.80		1,189,789.80	1,872,197.42	1,872,197.42	682,407.62	157%
<b>2000</b>	<b>Materiales y Suministros</b>	<b>1,195,746.01</b>		<b>1,239,346.01</b>	<b>1,141,067.14</b>	<b>1,141,067.14</b>	<b>90,252.04</b>	
2100	Materiales de Administracion, Emision de Informacion	736,495.85		780,095.85	744,160.80	744,160.80	35,935.05	
211	Materiales, Utiles y Equipos Menores de Oficina	202,967.74		212,567.74	212,544.93	212,544.93	22.81	
21101	Materiales, Utiles y Equipos Menores de Oficina	202,967.74	9,600.00	212,567.74	212,544.93	212,544.93	22.81	100%
212	Materiales y Utiles de Impresión y Reproduccion	333,666.84		283,666.84	270,732.63	270,732.63	12,934.21	
21201	Materiales y Utiles de Impresion	333,666.84	50,000.00	283,666.84	270,732.63	270,732.63	12,934.21	95%
214	Materiales Utiles y Equipos Menores	39,850.45		14,850.45	3,433.60	3,433.60	11,416.85	
21401	Materiales y Utiles para el Procesamiento	39,850.45	25,000.00	14,850.45	3,433.60	3,433.60	11,416.85	23%
215	Material Impreso e Informacion Digital	114,770.11		149,770.11	149,622.96	149,622.96	147.15	
21501	Materiales para Informacion	114,770.11	35,000.00	149,770.11	149,622.96	149,622.96	147.15	100%
216	Material de Limpieza	29,376.02		29,376.02	18,176.98	18,176.98	11,199.04	
21601	Materiales de Limpieza	29,376.02		29,376.02	18,176.98	18,176.98	11,199.04	62%
217	Materiales y Utiles de Enseñanza	15,864.69		89,864.69	89,649.70	89,649.70	214.99	
21701	Materiales Educativos	15,864.69	74,000.00	89,864.69	89,649.70	89,649.70	214.99	100%
2200	Alimentos y Utensilios	103,211.46		103,211.46	86,650.34	86,650.34	8,534.29	
221	Productos Alimenticios para el Personal	98,302.81		98,302.81	84,809.55	84,809.55	5,466.43	
22101	Productos Alimenticios para el Personal	75,158.06		75,158.06	70,643.55	70,643.55	4,514.51	94%
22106	Adquisicion de Agua Potable	23,144.75		23,144.75	14,166.00	14,166.00	951.92	61%
223	Utensilios para el Servicio de Alimentos	4,908.65		4,908.65	1,840.79	1,840.79	3,067.86	
22301	Utensilios para el Servicio de Alimentos	4,908.65		4,908.65	1,840.79	1,840.79	3,067.86	38%
2400	Materiales y Articulos de Construccion	9,914.84		17,914.84	17,289.75	17,289.75	625.09	
246	Material Electrico y Electronico	3,415.24		3,415.24	3,035.46	3,035.46	379.78	
24601	Material Electrico y Electronico	3,415.24		3,415.24	3,035.46	3,035.46	379.78	89%
248	Materiales Complementarios	6,499.60		14,499.60	14,254.29	14,254.29	245.31	
24801	Materiales Complementarios	6,499.60	8,000.00	14,499.60	14,254.29	14,254.29	245.31	98%

**Sistema Estatal de Evaluación  
Estado Analítico del Ejercicio Presupuesto de Egresos  
Por Partida del Gasto**

ETCA-II-13

Instituto Sonorense de Transparencia, Acceso a la Información y Protección de Datos Personales

Del 01 de Enero al 31 de Diciembre de 2017

TRIMESTRE: IV DEL 2017

(PESOS)

Ejercicio del Presupuesto por Partida / Descripción		Egresos Aprobado Anual (1)	Ampliaciones/ (Reducciones) (2)	Egresos Modificado Anual (3=1+2)	Egresos Devengado Acumulado (4)	Egresos Pagado Acumulado (5)	Subejercicio (6 = 3 - 4)	% Avance Anual (7 = 4/3)
2500	Productos Químicos, Farmaceuticos	10,537.54		10,537.54	2,262.05	2,262.05	8,275.49	
253	Medicinas y Productos Farmaceuticos	10,537.54		10,537.54	2,262.05	2,262.05	8,275.49	
25301	Medicinas y Productos Farmaceuticos	10,537.54		10,537.54	2,262.05	2,262.05	8,275.49	21%
2600	Combustibles Lubricantes y Aditivos	280,676.69		280,676.69	263,458.22	263,458.22	17,218.47	
261	Combustibles Lubricantes y Aditivos	280,676.69		280,676.69	263,458.22	263,458.22	17,218.47	
26101	Combustibles	280,676.69		280,676.69	263,458.22	263,458.22	17,218.47	94%
2700	Vestuarios, Blancos Prendas de Proteccion y Uniformes	31,267.00		23,267.00	5,015.60	5,015.60	18,251.40	
271	Vestuarios y Uniformes	31,267.00		23,267.00	5,015.60	5,015.60	18,251.40	
27101	Vestuarios y Uniformes	31,267.00	8,000.00	23,267.00	5,015.60	5,015.60	18,251.40	22%
2900	Herramientas, Refacciones y Accesorios Menores	23,642.63		23,642.63	22,230.38	22,230.38	1,412.25	
292	Refacciones y Servicios Menores	-		-	-	-	-	
29201	Refacciones y Servicios Menores	-		-	-	-	-	0%
294	Refacciones y Accesorios Menores	23,642.63		23,642.63	22,230.38	22,230.38	1,412.25	
29401	Refacciones y Servicios Menores	23,642.63		23,642.63	22,230.38	22,230.38	1,412.25	94%
<b>3000</b>	<b>Servicios Generales</b>	<b>8,404,765.19</b>		<b>8,361,165.19</b>	<b>6,407,570.38</b>	<b>6,407,570.38</b>	<b>1,953,594.81</b>	
3100	Servicios Basicos	426,748.21		342,748.21	224,319.81	224,319.81	118,428.40	
311	Energia Electrica	120,000.00		120,000.00	61,370.99	61,370.99	58,629.01	
31101	Energia Electrica	120,000.00		120,000.00	61,370.99	61,370.99	58,629.01	51%
313	Agua	123,015.60		39,015.60	12,942.00	12,942.00	26,073.60	
31301	Agua Potable	123,015.60	84,000.00	39,015.60	12,942.00	12,942.00	26,073.60	33%
314	Telefonia Tradicional	66,100.00		66,100.00	52,221.59	52,221.59	13,878.41	
31401	Telefonia Tradicional	66,100.00		66,100.00	52,221.59	52,221.59	13,878.41	79%
315	Telefonia Celular	61,200.00		61,200.00	50,968.00	50,968.00	10,232.00	
31501	Telefonia Celular	61,200.00		61,200.00	50,968.00	50,968.00	10,232.00	83%
317	Servicio de Acceso a Internet, Redes	48,000.00		48,000.00	43,308.97	43,308.97	4,691.03	
31701	Servicio de Acceso a Internet, Redes	48,000.00		48,000.00	43,308.97	43,308.97	4,691.03	90%
318	Servicios Postales y Telegraficos	8,432.61		8,432.61	3,508.26	3,508.26	4,924.35	
31801	Servicio Postal	8,432.61		8,432.61	3,508.26	3,508.26	4,924.35	42%
3200	Servicios de Arrendamiento	1,189,480.67		1,178,680.67	935,582.70	935,582.70	243,097.97	
322	Arrendamiento de Edificios	1,020,000.00		969,200.00	758,367.72	758,367.72	210,832.28	
32201	Arrendamiento de Edificios	1,020,000.00	50,800.00	969,200.00	758,367.72	758,367.72	210,832.28	78%
323	Arrendamiento de Muebles, Maquinaria	27,192.13		27,192.13	27,144.00	27,144.00	48.13	

**Sistema Estatal de Evaluación**  
**Estado Analítico del Ejercicio Presupuestado de Egresos**  
**Por Partida del Gasto**

ETCA-II-13

Instituto Sonorense de Transparencia, Acceso a la Información y Protección de Datos Personales  
Del 01 de Enero al 31 de Diciembre de 2017

(PESOS)

TRIMESTRE: IV DEL 2017

Ejercicio del Presupuesto por Partida / Descripción		Egresos Aprobado Anual (1)	Ampliaciones/ (Reducciones) (2)	Egresos Modificado Anual (3=1+2)	Egresos Devengado Acumulado (4)	Egresos Pagado Acumulado (5)	Subejercicio (6 = 3 - 4)	% Avance Anual (7= 4/3)
32301	Arrendamiento de Muebles, Maquinaria	27,192.13		27,192.13	27,144.00	27,144.00	48.13	100%
325	Arrendamiento de Equipo de Transporte	142,288.54		182,288.54	150,070.98	150,070.98	32,217.56	
32501	Arrendamiento de Equipo de Transporte	142,288.54	40,000.00	182,288.54	150,070.98	150,070.98	32,217.56	82%
3300	Servicios Profesionales, Científicos y Tecnológicos	1,052,296.72		1,271,296.72	1,190,169.67	1,190,169.67	81,127.05	
331	Servicios Legales de Contabilidad, Auditoría	499,324.67		1,009,324.67	945,778.93	945,778.93	63,545.74	
33101	Servicios Legales de Contabilidad, Auditoría	499,324.67	510,000.00	1,009,324.67	945,778.93	945,778.93	63,545.74	94%
333	Servicios de Consultoría Administrativa, Informática	264,973.05		223,973.05	223,136.64	223,136.64	836.41	
33301	Servicios de Informática	264,973.05	41,000.00	223,973.05	223,136.64	223,136.64	836.41	100%
334	Servicios de Capacitación	-		-	-	-	-	
33401	Servicios de Capacitación	-		-	-	-	-	0%
336	Servicios de Apoyo Administrativo	274,103.00		22,103.00	6,878.10	6,878.10	15,224.90	
33603	Impresiones y Publicaciones Oficiales	274,103.00	252,000.00	22,103.00	6,878.10	6,878.10	15,224.90	31%
338	Servicios de Vigilancia	13,896.00		15,896.00	14,376.00	14,376.00	1,520.00	
33801	Servicios de Vigilancia	13,896.00	2,000.00	15,896.00	14,376.00	14,376.00	1,520.00	90%
3400	Servicios Financieros y Bancarios	82,688.24		93,688.24	88,287.98	88,287.98	5,400.26	
341	Servicios Financieros y Bancarios	28,688.24		28,688.24	26,298.26	26,298.26	2,389.98	
34101	Servicios Financieros y Bancarios	28,688.24		28,688.24	26,298.26	26,298.26	2,389.98	92%
347	Fletes y Maniobras	54,000.00		65,000.00	61,989.72	61,989.72	3,010.28	
34701	Fletes y Maniobras	54,000.00	11,000.00	65,000.00	61,989.72	61,989.72	3,010.28	95%
3500	Servicios de Instalación, Reparación y Mantenimiento	273,738.51		267,738.51	213,263.98	213,263.98	54,474.53	
351	Conservación y Mantenimiento Menor de Inmuebles	93,030.10		82,030.10	74,811.49	74,811.49	7,218.61	
35101	Mantenimiento y Conservación de Inmuebles	93,030.10	11,000.00	82,030.10	74,811.49	74,811.49	7,218.61	91%
352	Instalación, Reparación y Mantenimiento de Mobiliario	16,814.40		16,814.40	6,439.80	6,439.80	10,374.60	
35201	Mantenimiento y Conservación de Mobiliario	16,814.40		16,814.40	6,439.80	6,439.80	10,374.60	38%
353	Instalación, Reparación y Mantenimiento de Mobiliario	16,843.20		16,843.20	7,714.00	7,714.00	9,129.20	
35301	Instalaciones	3,340.80		3,340.80	-	-	3,340.80	0%
35302	Mantenimiento y Conservación de Bienes	13,502.40		13,502.40	7,714.00	7,714.00	5,788.40	57%
357	Instalación, Reparación y Mantenimiento de Maquinaria	12,050.81		17,050.81	16,564.41	16,564.41	486.40	
35701	Mantenimiento y Conservación de Maquinaria	12,050.81	5,000.00	17,050.81	16,564.41	16,564.41	486.40	97%
358	Servicios de Limpieza y Manejo de Desechos	120,000.00		120,000.00	95,484.68	95,484.68	24,515.32	
35801	Servicios de Limpieza y Manejo de Desechos	120,000.00		120,000.00	95,484.68	95,484.68	24,515.32	80%
359	Servicios de Jardinería y Fumigación	15,000.00		15,000.00	12,249.60	12,249.60	2,750.40	
35901	Servicios de Jardinería y Fumigación	15,000.00		15,000.00	12,249.60	12,249.60	2,750.40	82%

**Sistema Estatal de Evaluación**  
**Estado Analítico del Ejercicio Presupuesto de Egresos**  
**Por Partida del Gasto**

ETCA-II-13

Instituto Sonorense de Transparencia, Acceso a la Información y Protección de Datos Personales

Del 01 de Enero al 31 de Diciembre de 2017

TRIMESTRE: IV DEL 2017

(PESOS)

Ejercicio del Presupuesto por Partida / Descripción		Egresos Aprobado Anual (1)	Ampliaciones/ (Reducciones) (2)	Egresos Modificado Anual (3=1+2)	Egresos Devengado Acumulado (4)	Egresos Pagado Acumulado (5)	Subejercicio (6 = 3 - 4)	% Avance Anual (7= 4/3)
3600	Servicios de Comunicación Social y Publicitarios	1,287,258.66		1,847,258.66	1,815,739.60	1,815,739.60	31,519.06	
361	Difusion por Radio, Television y Otros Medios	987,258.66		1,097,258.66	1,086,491.80	1,086,491.80	10,766.86	
36101	Difusion por Radio, Television y Otros Medios	987,258.66	110,000.00	1,097,258.66	1,086,491.80	1,086,491.80	10,766.86	99%
366	Servicios de Creacion de Difucion de Contenidos	300,000.00		750,000.00	729,247.80	729,247.80	20,752.20	
36601	Servicios de Creacion de Difucion de Contenidos	300,000.00	450,000.00	750,000.00	729,247.80	729,247.80	20,752.20	97%
3700	Servicios de Traslado y Viaticos	1,468,052.98		1,218,052.98	1,053,314.98	1,053,314.98	164,738.00	
371	Pasajes Aereos	388,901.71		288,501.71	248,599.98	248,599.98	39,901.73	
37101	Pasajes Aereos	388,901.71	100,400.00	288,501.71	248,599.98	248,599.98	39,901.73	86%
372	Pasajes Terrestres	537.79		937.79	882.00	882.00	55.79	
37201	Pasajes Terrestres	537.79	400.00	937.79	882.00	882.00	55.79	94%
375	Viaticos en el Pais	865,096.66		865,096.66	793,781.00	793,781.00	71,315.66	
37501	Viaticos en el Pais	862,000.00		862,000.00	793,250.00	793,250.00	68,750.00	92%
37502	Gastos de Camino	3,096.66		3,096.66	531.00	531.00	2,565.66	17%
379	Otros Servicios de Traslados y Hospedaje	213,516.82		63,516.82	10,052.00	10,052.00	53,464.82	
37901	Cuotas	213,516.82	150,000.00	63,516.82	10,052.00	10,052.00	53,464.82	16%
3800	Servicios Oficiales	2,624,501.20		2,141,701.20	886,891.66	886,891.66	1,254,809.54	
381	Gastos de Ceremonial	539,885.06		539,885.06	225,795.09	225,795.09	314,089.97	
38101	Gastos de Ceremonial	539,885.06		539,885.06	225,795.09	225,795.09	314,089.97	42%
383	Congresos y Convenciones	2,084,616.14		1,601,816.14	661,096.57	661,096.57	940,719.57	
38301	Congresos y Convenciones	2,084,616.14	482,800.00	1,601,816.14	661,096.57	661,096.57	940,719.57	41%
3900	Otros Servicios Generales	-		-	-	-	-	
395	Penas, Multas, Accesorios y Actualizaciones	-		-	-	-	-	
39501	Penas, Multas, Accesorios y Actualizaciones	-		-	-	-	-	0%
<b>5000</b>	<b>Bienes Muebles, Inmuebles e Intangibles</b>	<b>1,762,511.79</b>		<b>1,762,511.79</b>	<b>218,942.43</b>	<b>218,942.43</b>	<b>1,543,569.36</b>	
5100	Mobiliario y Equipo de Administracion	635,000.00		635,000.00	191,530.83	191,530.83	443,469.17	
511	Muebles de Oficina y Estanteria	250,000.00		250,000.00	68,350.33	68,350.33	181,649.67	
51101	Mobiliario	250,000.00		250,000.00	68,350.33	68,350.33	181,649.67	27%
512	Muebles, Excepto de Oficina y Estantes	25,000.00		25,000.00	-	-	25,000.00	
51201	Muebles, Excepto de Oficina y Estantes	25,000.00		25,000.00	-	-	25,000.00	0%
515	Equipo de Computo y de Tecnologias de Informacion	360,000.00		360,000.00	123,180.50	123,180.50	236,819.50	
51501	Bienes Informaticas	360,000.00		360,000.00	123,180.50	123,180.50	236,819.50	34%
5200	Mobiliario y Equipo de Educacion y Recreativos	29,585.98		29,585.98	-	-	29,585.98	



**Sistema Estatal de Evaluación**  
**Estado Analítico del Ejercicio Presupuesto de Egresos**  
**Por Partida del Gasto**

ETCA-II-13

Instituto Sonorense de Transparencia, Acceso a la Información y Protección de Datos Personales

Del 01 de Enero al 31 de Diciembre de 2017

TRIMESTRE: IV DEL 2017

(PESOS)

Ejercicio del Presupuesto por Partida / Descripción		Egresos Aprobado Anual (1)	Ampliaciones/ (Reducciones) (2)	Egresos Modificado Anual (3=1+2)	Egresos Devengado Acumulado (4)	Egresos Pagado Acumulado (5)	Subejercicio (6 = 3 - 4)	% Avance Anual (7= 4/3)
523	Camaras Fotograficas y de Video	29,585.98		29,585.98	-	-	29,585.98	
52301	Camaras Fotograficas y de Video	29,585.98		29,585.98	-	-	29,585.98	0%
5600	Maquinaria Otros Equipos y Herramientas	997,925.81		997,925.81	-	-	997,925.81	
565	Equipo de Comunicación y Telecomunicaciones	997,925.81		997,925.81	-	-	997,925.81	
56501	Equipo de Comunicación y Telecomunicaciones	997,925.81		997,925.81	-	-	997,925.81	0%
5900	Activos Intangibles	100,000.00		100,000.00	27,411.60	27,411.60	72,588.40	
591	Software	100,000.00		100,000.00	27,411.60	27,411.60	72,588.40	
59101	Software	100,000.00		100,000.00	27,411.60	27,411.60	72,588.40	27%
...				0			0	
	<b>Total del Gasto</b>	<b>30,364,011.00</b>	-	<b>30,364,011.00</b>	<b>26,184,886.44</b>	<b>26,184,886.44</b>	<b>4,171,097.73</b>	

\_\_\_\_\_  
 LAE LIZBETH S GONZALEZ BUSTAMANTE  
 DIRECTORA GENERAL DE ADMINISTRACION

\_\_\_\_\_  
 LIC. MARTHA ARELY LOPEZ NAVARRO  
 COMISIONADA PRESIDENTA



Sistema Estatal de Evaluación

ETCA-II-14

Estado Analítico del Ejercicio de Presupuesto de Egresos- Detallado – LDF

(Clasificación de Servicios Personales por Categoría)

Instituto Sonorense de Transparencia, Acceso a la Información y Protección de Datos Personales

Del 01 de Enero al 31 de Diciembre de 2017

(PESOS)

TRIMESTRE: 4 2017

Concepto (c)	Egresos					Subejercicio (e)
	Aprobado (d)	Ampliaciones/ (Reducciones)	Modificado	Devengado	Pagado	
<b>I. Gasto No Etiquetado (I=A+B+C+D+E+F)</b>	19,000,988.01		19,000,988.01	18,417,306.49	18,417,306.49	583,681.52
A. Personal Administrativo y de Servicio Público	19,000,988.01		19,000,988.01	18,417,306.49	18,417,306.49	583,681.52
B. Magisterio						
C. Servicios de Salud (C=c1+c2)						
c1) Personal Administrativo						
c2) Personal Médico, Paramédico y afin						
D. Seguridad Pública						
E. Gastos asociados a la implementación de nuevas leyes federales o reformas a las mismas (E = e1 + e2)						
e1) Nombre del Programa o Ley 1						
e2) Nombre del Programa o Ley 2						
F. Sentencias laborales definitivas						
<b>II. Gasto Etiquetado (II=A+B+C+D+E+F)</b>						
A. Personal Administrativo y de Servicio Público						
B. Magisterio						
C. Servicios de Salud (C=c1+c2)						
c1) Personal Administrativo						
c2) Personal Médico, Paramédico y afin						
D. Seguridad Pública						
E. Gastos asociados a la implementación de nuevas leyes federales o reformas a las mismas (E = e1 + e2)						
e1) Nombre del Programa o Ley 1						
e2) Nombre del Programa o Ley 2						
F. Sentencias laborales definitivas						
<b>III. Total del Gasto en Servicios Personales (III = I + II)</b>	19,000,988.01		19,000,988.01	18,417,306.49	18,417,306.49	583,681.52

LAE LIZBETH S GONZALEZ BUSTAMANTE  
DIRECTORA GENERAL DE ADMINISTRACION

LIC. MARTHA ARELY LOPEZ NAVARRO  
COMISIONADA PRESIDENTA



Sistema Estatal de Evaluación  
 Conciliación entre los Egresos Presupuestarios y los Gastos Contables  
 Instituto Sonorense de Transparencia, Acceso a la Información y Protección de Datos Personales  
 Al 31 de Diciembre de 2017  
 (Pesos)

ETCA-II-15

TRIMESTRE: 4 2017

<b>1. Total de Egresos Presupuestarios</b>		<b>26,184,886.44</b>
--	--	----------------------

(MENOS)

<b>2. Egresos Presupuestarios no contables</b>		<b>218,942.43</b>
Mobiliario y equipo de administración	191,530.83	
Mobiliario y equipo educacional y recreativo		
Equipo e instrumental médico y de laboratorio		
Vehículos y equipo de transporte		
Equipo de defensa y seguridad		
Maquinaria, otros equipos y herramientas		
Arctivos biológicos		
Bienes inmuebles		
Activos intangibles	27,411.60	
Obra pública en bienes propios		
Acciones y participaciones de capital		
Compra de títulos y valores		
Inversiones en fideicomisos, mandatos y otros análogos		
Provisiones para contingencias y otras erogaciones especiales		
Armonización de la deuda pública		
Adeudos de ejercicios fiscales anteriores (ADEFAS)		
<b>Otros Egresos Presupuestales No Contables</b>		

(MAS)

<b>3. Gastos contables no presupuestarios</b>		<b>210,896.20</b>
Estimaciones, depreciaciones, deterioros, obsolescencia y amortizaciones	210,896.20	
Provisiones		
Disminución de inventarios		
Aumento por insuficiencia de estimaciones por pérdida o deterioro u obsolescencia		
Aumento por insuficiencia de provisiones		
Otros gastos		
<b>Otros Gastos Contables No Presupuestales</b>		
<b>4. Total de Gasto Contable (4= 1 - 2 + 3)</b>		<b>26,176,840.21</b>



LAE LIZBETH S GONZALEZ BUSTAMANTE  
 DIRECTORA GENERAL DE ADMINISTRACION

LIC. MARTHA ARELY LOPEZ NAVARRO  
 COMISIONADA PRESIDENTA

Endeudamiento Neto

Instituto Sonorense de Transparencia, Acceso a la Información y Protección de Datos Personales

Del 01 de Enero al 31 de Diciembre de 2017

(pesos)

TRIMESTRE: 4 2017

Identificación del crédito o Instrumento	Contratación / Colocación	Amortización	Endeudamiento Neto
	A	B	C=A-B
<b>Créditos Bancarios</b>			
1			
2			
3			
4			
5	NADA QUE DECLARAR EN ESTE APARTADO		0.00
6			
7			
8			
9			
10			
<b>Total Créditos Bancarios</b>	<b>0.00</b>	<b>0.00</b>	<b>0.00</b>
<b>Otros Instrumentos de Deuda</b>			
1			
2			
3			
4			
5			
6			
7			
8			
9			
10			
<b>Total Otros Instrumentos de Deuda</b>	<b>0.00</b>	<b>0.00</b>	<b>0.00</b>
<b>TOTAL</b>	<b>0.00</b>	<b>0.00</b>	<b>0.00</b>



"Bajo protesta de decir verdad declaramos que los Estados Financieros y sus Notas, son razonablemente correctos y son responsabilidad del emisor"

\_\_\_\_\_  
 LAE LIZBETH S GONZALEZ BUSTAMANTE  
 DIRECTORA GENERAL DE ADMINISTRACION

\_\_\_\_\_  
 LIC. MARTHA ARELY LOPEZ NAVARRO  
 COMISIONADA PRESIDENTA

**Sistema Estatal de Evaluación**  
**Gasto Por Categoría Programática**  
**Instituto Sonorense de Transparencia, Acceso a la Información y Protección de Datos Personales** ETCA-III-01  
 Del 01 de Enero al 31 de Diciembre de 2017

(PESOS)

TRIMESTRE: 4 2017

Concepto	Egresos Aprobado Anual (1)	Ampliaciones/ (Reducciones) (2)	Egresos Modificado Anual (3=1+2)	Egresos Devengado Anual (4)	Egresos Pagado Anual (5)	Subejercicio (6 = 3 - 4)
<b>Programas</b>						
<b>Subsidios:</b>	0	0	0	0	0	0
Sector Social y Privado o Estados y Municipios			0			0
Sujetos a Reglas de Operación			0			0
Otros Subsidios			0			0
<b>Desempeño de las Funciones:</b>	30,364,011	0	30,364,011	26,184,886	26,184,886	4,179,125
Prestación de Servicios Públicos			0			0
Provisión de Bienes Públicos			0			0
Planeación, Seguimiento y Evaluación de Políticas Públicas			0			0
Promoción y Fomento			0			0
Regulación y Supervisión	30,364,011		30,364,011	26,184,886	26,184,886	4,179,125
Funciones de las Fuerzas Armadas (Unicamente el Gobierno Federal)			0			0
Específicos			0			0
Proyectos de Inversión			0			0
<b>Administrativos y de Apoyos</b>	0	0	0	0	0	0
Apoyo al Proceso Presupuestario y para Mejorar la Eficiencia Institucional			0			0
Apoyo a la Función Pública y al Mejoramiento de la Gestión			0			0
Operaciones Ajenas			0			0
<b>Compromisos</b>	0	0	0	0	0	0
Obligaciones de Cumplimiento de Resolución Jurisdiccional			0			0
Desastres Naturales			0			0
<b>Obligaciones</b>	0	0	0	0	0	0
Pensiones y Jubilaciones			0			0
Aportaciones a la Seguridad Social			0			0
Aportaciones a Fondos de Estabilización			0			0
Aportaciones a Fondos de Inversión y Reestructura de Pensiones			0			0
<b>Programas de gasto Federalizado ( Gobierno Federal)</b>	0	0	0	0	0	0
Gasto Federalizado			0			0
<b>Participaciones a Entidades Federativas y Municipios</b>			0			0
<b>Costo Financiero, Deuda o Apoyo a Deudores y Ahorradores de la Banca</b>			0			0
<b>Adeudos de Ejercicios Fiscales Anteriores</b>			0			0
<b>Total del Gasto</b>	<b>30,364,011</b>	<b>0</b>	<b>30,364,011</b>	<b>26,184,886</b>	<b>26,184,886</b>	<b>4,179,125</b>

LAE LIBETH S GONZALEZ BUSTAMANTE  
 DIRECTORA GENERAL DE ADMINISTRACION

LIC. MARTHA ARELY LOPEZ NAVARRO  
 COMISIONADA PRESIDENTA

**Sistema Estatal de Evaluación  
Gasto Por Programa Presupuestario**

ETCA-III-02

(PESOS)

Concepto	Egresos Aprobado Anual (1)	Ampliaciones/ (Reducciones) (2)	Egresos Modificado Anual (3=1+2)	Egresos Devengado Anual (4)	Egresos Pagado Anual (5)	Subejercicio (6 = 3 - 4)
<b>Programas</b>						
<b>Eje 1 Sonora en Paz y Tranquilidad</b>	0	0	0	0	0	0
Nombre del Programa Presupuestario			0			0
Nombre del Programa Presupuestario			0			0
Nombre del Programa Presupuestario			0			0
Nombre del Programa Presupuestario			0			0
Nombre del Programa Presupuestario			0			0
Nombre del Programa Presupuestario			0			0
Nombre del Programa Presupuestario			0			0
<b>Eje 2 Sonora y Ciudades con Calidad de Vida</b>	0	0	0	0	0	0
Nombre del Programa Presupuestario			0			0
Nombre del Programa Presupuestario			0			0
<b>Eje 3 Economía con Futuro</b>	0	0	0	0	0	0
Nombre del Programa Presupuestario			0			0
Nombre del Programa Presupuestario			0			0
<b>Eje 4 Todos los Sonorenses Todas las Oportunidades</b>	0	0	0	0	0	0
Nombre del Programa Presupuestario			0			0
Nombre del Programa Presupuestario			0			0
<b>Eje 5 Gobierno Eficiente, Innovador, Transparente y con</b>	30,364,011	0	30,364,011	26,184,886	26,184,886	4,179,125
Nombre del Programa Presupuestario	30,364,011		30,364,011	26,184,886	26,184,886	4,179,125
Nombre del Programa Presupuestario			0			0
<b>Eje 6 Gobierno Promotor de los Derechos Humanos e</b>	0	0	0	0	0	0
Nombre del Programa Presupuestario			0			0
Nombre del Programa Presupuestario			0			0
<b>Total del Gasto</b>	<b>30,364,011</b>	<b>0</b>	<b>30,364,011</b>	<b>26,184,886</b>	<b>26,184,886</b>	<b>4,179,125</b>

LAE LIZBETH S GONZALEZ BUSTAMANTE

LIC. MARTHA ARELY LOPEZ NAVARRO  
COMISIONADA PRESIDENTA

Sistema Estatal de Evaluación  
Gastos por proyectos de Inversión

ETCA-III-03


Instituto Sonorense de Transparencia, Acceso a la Información y Protección de Datos Personales

Del 01 de Enero al 31 de Diciembre de 2017

(pesos)

TRIMESTRE: 4 2017

GASTO DE INVERSION EJERCIDO:		
NOMBRE DEL PROYECTO	MONTO EROGADO	ORIGEN DEL RECURSO*
NADA QUE DECLARAR EN ESTE APARTADO		




\* Se deberán informar con todas las fuentes del recurso.

Ya sean obras con Recurso Federal, Recurso Estatal e Ingresos Propios del ente Público.

"Bajo protesta de decir verdad declaramos que los Estados Financieros y sus Notas, son razonablemente correctos y son responsabilidad del emisor"

  
\_\_\_\_\_  
LAE LIBBETH S GONZALEZ BUSTAMANTE  
DIRECTORA GENERAL DE ADMINISTRACION

  
\_\_\_\_\_  
LIC. MARTHA ARELY LOPEZ NAVARRO  
COMISIONADA PRESIDENTA



Gobierno del Estado de Sonora

GOBIERNO DEL ESTADO DE SONORA

TRIMESTRE: CUARTO

INFORME DE AVANCE PROGRAMÁTICO 2017 POR INDICADOR

DEPENDENCIA / ENTIDAD	INSTITUTO SONORENSE DE TRANSPARENCIA Y ACCESO A LA INFORMACIÓN PÚBLICA Y PROTECCIÓN DE DATOS PERSONALES														
UNIDAD ADMINISTRATIVA	INSTITUTO SONORENSE DE TRANSPARENCIA Y ACCESO A LA INFORMACIÓN PÚBLICA Y PROTECCIÓN DE DATOS PERSONALES														
CLAVE PROGRAMÁTICA	41901001001804E501E05295A										ACUMULABLE		SI		
NOMBRE DEL INDICADOR	CAPACITACIÓN OBLIGATORIA SUJETOS OBLIGADOS										TIPO DE INDICADOR		GESTIÓN		
DESCRIPCIÓN	REUNIÓN DE CAPACITACIÓN OBLIGATORIA SUJETOS OBLIGADOS DE CONFORMIDAD CON LOS LINEAMIENTOS GENERALES										DIMENSIÓN DEL INDICADOR		EFICIENCIA		
MÉTODO DE CÁLCULO	(NÚMERO DE CAPACITACIONES REALIZADAS / NÚMERO DE CAPACITACIONES PROGRAMADAS) *100.										DESCRIPCIÓN DEL NUMERADOR		CAPACITACIONES PROGRAMADAS		
TIPO DE CÁLCULO	PORCENTUAL										UNIDAD DE MEDIDA DEL NUMERADOR		TALLER		
FUENTE DE VERIFICACIÓN	REGISTROS DE ASISTENCIA DE LOS PARTICIPANTES										DESCRIPCIÓN DEL DENOMINADOR		CAPACITACIONES REALIZADAS		
SENTIDO DEL INDICADOR	ASCENDENTE										UNIDAD DE MEDIDA DEL DENOMINADOR		CAPACITACIÓN		
DATOS	PROGRAMADO ORIGINAL					MODIFICADO					REALIZADO				% DE AVANCE TRIMESTRAL
	PRIMERO	SEGUNDO	TERCERO	CUARTO	ANUAL	PRIMERO	SEGUNDO	TERCERO	CUARTO	ANUAL	PRIMERO	SEGUNDO	TERCERO	CUARTO	
META	50%	0.00%	0.00%	50%	50.00%	50%	0.00%	0.00%	50%	50.00%	96.15%	0.00%	42.31%	11.54%	23.07%
NUMERADOR	13.00	0.00	0.00	13.00	26.00	13.00	0.00	0.00	13.00	26.00	25.00	0.00	11.00	3.00	
DENOMINADOR	26.00	0.00	0.00	26.00	52.00	26.00	0.00	0.00	26.00	52.00	26.00	0.00	26.00	26.00	

**EVALUACIÓN CUALITATIVA**  
 DERIVADO DE LA RECIENTE ENTRADA EN VIGOR DE LA NORMATIVIDAD PARA PUBLICAR EN EL PORTAL NACIONAL DE TRANSPARENCIA (SIPOT), SE ATENDIERON LAS NECESIDADES DE LOS SUJETOS OBLIGADOS EN CAPACITAR SOBRE ESTE TEMA, POR TAL MOTIVO SE REBASÓ EL CUMPLIMIENTO DE ESTA META.

DEPENDENCIA / ENTIDAD	INSTITUTO SONORENSE DE TRANSPARENCIA Y ACCESO A LA INFORMACIÓN PÚBLICA Y PROTECCIÓN DE DATOS PERSONALES														
UNIDAD ADMINISTRATIVA	INSTITUTO SONORENSE DE TRANSPARENCIA Y ACCESO A LA INFORMACIÓN PÚBLICA Y PROTECCIÓN DE DATOS PERSONALES														
CLAVE PROGRAMÁTICA	41901001001804E501E05295A										ACUMULABLE		SI		
NOMBRE DEL INDICADOR	RESOLUCIÓN DE RECURSOS DE REVISIÓN										TIPO DE INDICADOR		GESTIÓN		
DESCRIPCIÓN	RESOLUCION, ESTUDIO, ANALISIS Y RESOLUCIÓN DE RECURSOS DE REVISIÓN Y PROTECCIÓN DE DATOS PERSONALES										DIMENSIÓN DEL INDICADOR		EFICIENCIA		
MÉTODO DE CÁLCULO	NUMERO DE RESOLUCIONES REALIZADAS ENTRE NUMERO DE RESOLUCIONES PROGRAMADAS *100										DESCRIPCIÓN DEL NUMERADOR		RESOLUCIONES		
TIPO DE CÁLCULO	PORCENTUAL										UNIDAD DE MEDIDA DEL NUMERADOR		RESOLUCIÓN		
FUENTE DE VERIFICACIÓN	EN INFORME Y LA FISICA										DESCRIPCIÓN DEL DENOMINADOR		NUMERO DE RESOLUCIONES REALIZADAS		
SENTIDO DEL INDICADOR	ASCENDENTE										UNIDAD DE MEDIDA DEL DENOMINADOR		RESOLUCIÓN		
DATOS	PROGRAMADO ORIGINAL					MODIFICADO					REALIZADO				% DE AVANCE TRIMESTRAL
	PRIMERO	SEGUNDO	TERCERO	CUARTO	ANUAL	PRIMERO	SEGUNDO	TERCERO	CUARTO	ANUAL	PRIMERO	SEGUNDO	TERCERO	CUARTO	
META	24.81%	28.15%	22.22%	24.81%	25.00%	24.81%	28.15%	22.22%	24.81%	25.00%	32.96%	51.11%	43.7%	82.59%	332.83%
NUMERADOR	67.00	76.00	60.00	67.00	270.00	67.00	76.00	60.00	67.00	270.00	89.00	138.00	118.00	223.00	
DENOMINADOR	270.00	270.00	270.00	270.00	1080.00	270.00	270.00	270.00	270.00	1080.00	270.00	270.00	270.00	270.00	

**EVALUACIÓN CUALITATIVA**  
 SE LLEVARON A CABO EN EL CUARTO TRIMESTRE DEL AÑO 2017, 223 RESOLUCIONES DE RECURSOS DE REVISIÓN, CON ELLO ABATIENDO EL REZAGO.



*[Handwritten signature]*  
 12-01-2018 12:17



Gobierno del Estado de Sonora

GOBIERNO DEL ESTADO DE SONORA

INFORME DE AVANCE PROGRAMÁTICO 2017 POR INDICADOR

TRIMESTRE: CUARTO

DEPENDENCIA / ENTIDAD	INSTITUTO SONORENSE DE TRANSPARENCIA Y ACCESO A LA INFORMACIÓN PÚBLICA Y PROTECCIÓN DE DATOS PERSONALES															
UNIDAD ADMINISTRATIVA	INSTITUTO SONORENSE DE TRANSPARENCIA Y ACCESO A LA INFORMACIÓN PÚBLICA Y PROTECCIÓN DE DATOS PERSONALES															
CLAVE PROGRAMÁTICA	41901001001804E501E05295A										ACUMULABLE	SI				
NOMBRE DEL INDICADOR	EJERCICIO DEL DERECHO DE ACCESO										TIPO DE INDICADOR	GESTIÓN				
DESCRIPCIÓN	NUMERO DE SOLICITUDES DE ACCESO RECIBIDAS										DIMENSIÓN DEL INDICADOR	EFICIENCIA				
MÉTODO DE CÁLCULO	NUMERO DE SOLICITUDES DE ACCESO RECIBIDAS ENTRE NUMERO DE SOLICITUDES DE ACCESO										DESCRIPCIÓN DEL NUMERADOR	NUMERO DE SOLICITUDES DE ACCESO RECIBIDAS				
TIPO DE CÁLCULO	PORCENTUAL										UNIDAD DE MEDIDA DEL NUMERADOR	SOLICITUD				
FUENTE DE VERIFICACIÓN	INFORME Y FISICO										DESCRIPCIÓN DEL DENOMINADOR	NUMERO DE SOLICITUDES DE ACCESO PROGRAMDADAS				
SENTIDO DEL INDICADOR	CONSTANTE										UNIDAD DE MEDIDA DEL DENOMINADOR	SOLICITUD				
DATOS	PROGRAMADO ORIGINAL					MODIFICADO					REALIZADO				% DE AVANCE TRIMESTRAL	
	PRIMERO	SEGUNDO	TERCERO	CUARTO	ANUAL	PRIMERO	SEGUNDO	TERCERO	CUARTO	ANUAL	PRIMERO	SEGUNDO	TERCERO	CUARTO		
META	25%	25%	25%	25%	25.00%	25%	25%	25%	25%	25.00%	8.99%	39.43%	27.06%	56.97%	227.89%	
NUMERADOR	570.00	570.00	570.00	570.00	2280.00	570.00	570.00	570.00	570.00	2280.00	205.00	899.00	617.00	1299.00		
DENOMINADOR	2280.00	2280.00	2280.00	2280.00	9120.00	2280.00	2280.00	2280.00	2280.00	9120.00	2280.00	2280.00	2280.00	2280.00		
<b>EVALUACIÓN CUALITATIVA</b>																
SE RECIBIERON UN TOTAL 1299 SOLICITUDES EN EL CUARTO TRIMESTRE 2017, ESTO EN VIRTUD DE QUE LA CIUDADANIA EJERCE SU DERECHO DE ACCESO A LA INFORMACIÓN PÚBLICA, ÉL CUAL ESTE INSTITUTO PROMOCIONA A TRAVÉS DE MEDIOS DE COMUNICACIÓN.																





Sistema Estatal de Evaluación  
Indicadores de Postura Fiscal

ETCA-IV-01

Instituto Sonorense de Transparencia, Acceso a la Información y Protección de Datos Personales  
Del 01 de Enero al 31 de Diciembre de 2017

(pesos)

TRIMESTRE: 4 2017

Concepto	Estimado Original Anual	Devengado	Pagado 3
<b>I. Ingresos Presupuestarios (I= 1 + 2 )</b>	30,364,011.00	26,990,815.73	26,990,815.73
1. Ingresos Gobierno del Estado 1	30,364,011.00	26,990,815.73	26,990,815.73
2. Ingresos Sector Paraestatal 1			
<b>II. Egresos Presupuestarios ( II= 3+4 )</b>	30,364,011.00	26,184,886.44	26,184,886.44
3. Egresos del Gobierno de la Entidad Federativa 2	30,364,011.00	26,184,886.44	26,184,886.44
4. Egresos del Sector Paraestatal 2			
<b>III. Balance Presupuestario (Superávit o Déficit) (III= I-II)</b>	0.00	805,929.29	805,929.29
Concepto	Estimado Original Anual	Devengado	Pagado 3
III. Balance Presupuestario (Superávit o Déficit)	0.00	805,929.29	805,929.29
IV. Intereses, Comisiones y Gastos de la Deuda			
V. Balance Primario (superávit o Déficit) (V= III-IV)	0.00	805,929.29	805,929.29
Concepto	Estimado Original Anual	Devengado	Pagado 3
A. Financiamiento			
B. Amortización de la Deuda			
C. Endeudamiento o Desendeudamiento (C=A-B)	0.00	0.00	0.00

"Bajo protesta de decir verdad declaramos que los Estados Financieros y sus Notas, son razonablemente correctos y son responsabilidad del emisor"

LAE LIZBETH S GONZALEZ BUSTAMANTE  
DIRECTORA GENERAL DE ADMINISTRACION

LIC. MARTHA ARELY LOPEZ NAVARRO  
COMISIONADA PRESIDENTA



Sistema Estatal de Evaluación  
Balance Presupuestario - LDF

ETCA-IV-02

Instituto Sonorense de Transparencia, Acceso a la Información y Protección de Datos Personales

Del 01 de Enero al 31 de Diciembre de 2017

(PESOS)

TRIMESTRE:  4 2017

Concepto (c)	Estimado/ Aprobado (d)	Devengado	Recaudado/ Pagado
<b>A. Ingresos Totales (A = A1+A2+A3)</b>	30,364,011	26,990,816	26,990,816
A1. Ingresos de Libre Disposición	30,364,011	26,990,816	26,990,816
A2. Transferencias Federales Etiquetadas	-	-	-
A3. Financiamiento Neto	-	-	-
<b>B. Egresos Presupuestarios<sup>1</sup> (B = B1+B2)</b>	30,364,011	26,184,886	26,184,886
B1. Gasto No Etiquetado (sin incluir Amortización de la Deuda Pública)	30,364,011	26,184,886	26,184,886
B2. Gasto Etiquetado (sin incluir Amortización de la Deuda Pública)	-	-	-
<b>C. Remanentes del Ejercicio Anterior (C = C1 + C2)</b>	-	-	-
C1. Remanentes de Ingresos de Libre Disposición aplicados en el periodo	-	-	-
C2. Remanentes de Transferencias Federales Etiquetadas aplicados en el periodo	-	-	-
<b>I. Balance Presupuestario (I = A - B + C)</b>	-	805,929	805,929
<b>II. Balance Presupuestario sin Financiamiento Neto (II = I - A3)</b>	-	805,929	805,929
<b>III. Balance Presupuestario sin Financiamiento Neto y sin Remanentes del Ejercicio Anterior (III= II - C)</b>	-	805,929	805,929

Concepto	Aprobado	Devengado	Pagado
<b>E. Intereses, Comisiones y Gastos de la Deuda (E = E1+E2)</b>	-	-	-
E1. Intereses, Comisiones y Gastos de la Deuda con Gasto No Etiquetado	-	-	-
E2. Intereses, Comisiones y Gastos de la Deuda con Gasto Etiquetado	-	-	-
<b>IV. Balance Primario (IV = III + E)</b>	-	805,929	805,929

Concepto	Estimado/ Aprobado	Devengado	Recaudado/ Pagado
<b>F. Financiamiento (F = F1 + F2)</b>	-	-	-
F1. Financiamiento con Fuente de Pago de Ingresos de Libre Disposición	-	-	-
F2. Financiamiento con Fuente de Pago de Transferencias Federales Etiquetadas	-	-	-
<b>G. Amortización de la Deuda (G = G1 + G2)</b>	-	-	-
G1. Amortización de la Deuda Pública con Gasto No Etiquetado	-	-	-
G2. Amortización de la Deuda Pública con Gasto Etiquetado	-	-	-
<b>A3. Financiamiento Neto (A3 = F - G)</b>	-	-	-



Sistema Estatal de Evaluación  
Balance Presupuestario - LDF

ETCA-IV-02

Instituto Sonorense de Transparencia, Acceso a la Información y Protección de Datos Personales

Del 01 de Enero al 31 de Diciembre de 2017

(PESOS)

TRIMESTRE: 4 2017

Concepto	Estimado/ Aprobado	Devengado	Recaudado/ Pagado
A1. Ingresos de Libre Disposición	30,364,011	26,990,816	26,990,816
A3.1 Financiamiento Neto con Fuente de Pago de Ingresos de Libre Disposición (A3.1 = F1 - G1)	-	-	-
F1. Financiamiento con Fuente de Pago de Ingresos de Libre Disposición	-	-	-
G1. Amortización de la Deuda Pública con Gasto No Etiquetado	-	-	-
B1. Gasto No Etiquetado (sin incluir Amortización de la Deuda Pública)	30,364,011	26,184,886	26,184,886
C1. Remanentes de Ingresos de Libre Disposición aplicados en el periodo		-	-
<b>V. Balance Presupuestario de Recursos Disponibles (V = A1 + A3.1 - B1 + C1)</b>	-	805,929	805,929
<b>VI. Balance Presupuestario de Recursos Disponibles sin Financiamiento Neto (VI = V - A3.1)</b>	-	805,929	805,929

Concepto	Estimado/ Aprobado	Devengado	Recaudado/ Pagado
A2. Transferencias Federales Etiquetadas	-	-	-
A3.2 Financiamiento Neto con Fuente de Pago de Transferencias Federales Etiquetadas (A3.2 = F2 - G2)	-	-	-
F2. Financiamiento con Fuente de Pago de Transferencias Federales Etiquetadas	-	-	-
G2. Amortización de la Deuda Pública con Gasto Etiquetado	-	-	-
B2. Gasto Etiquetado (sin incluir Amortización de la Deuda Pública)	-	-	-
C2. Remanentes de Transferencias Federales Etiquetadas aplicados en el periodo		-	-
<b>VII. Balance Presupuestario de Recursos Etiquetados (VII = A2 + A3.2 - B2 + C2)</b>	-	-	-
<b>VIII. Balance Presupuestario de Recursos Etiquetados sin Financiamiento Neto (VIII = VII - A3.2)</b>	-	-	-

LAE LIZBETH S GONZALEZ BUSTAMANTE  
DIRECTORA GENERAL DE ADMINISTRACION

LIC. MARTHA ARELY LOPEZ NAVARRO  
COMISIONADA PRESIDENTA


Relación de Cuentas Bancarias Productivas Específicas

Instituto Sonorense de Transparencia, Acceso a la Información y Protección de Datos Personales

Del 01 de Enero al 31 de Diciembre de 2017

(pesos)

TRIMESTRE: 4 2017

Fondo, Programa o Convenio	Datos de la Cuenta Bancaria	
	Institución Bancaria	Número de Cuenta
1		
2		
3		
4		
5	NADA QUE DECLARAR EN ESTE APARTADO	
6		
7		
8		
9		
10		

"Bajo protesta de decir verdad declaramos que los Estados Financieros y sus Notas, son razonablemente correctos y son responsabilidad del emisor"

\_\_\_\_\_  
LAE LIBBETH S GONZALEZ BUSTAMANTE  
DIRECTORA GENERAL DE ADMINISTRACION

\_\_\_\_\_  
LIC. MARTHA ARELY LOPEZ NAVARRO  
COMISIONADA PRESIDENTA

**Relación de Bienes Muebles e Inmuebles que Componen su Patrimonio**  
**Instituto Sonorense de Transparencia, Acceso a la Información y Protección de Datos Personales**  
**Al 31 de Diciembre de 2017**  
 (pesos) TRIMESTRE: \_\_\_\_\_

Código	Descripción del Bien	Valor en Libros
<b>BIENES MUEBLES</b>		
1		
2		
3		
4		
5		
6		
7		
8		
9		
<b>BIENES INMUEBLES</b>		
<b>TERRENOS</b>		
10		
11		
<b>EDIFICIOS</b>		
12		
13		
<b>Y DEMAS INMUEBLES</b>		

Bajo protesta de decir verdad declaramos que los Estados Financieros y sus Notas, son razonablemente correctos y son responsabilidad del emisor

\_\_\_\_\_  
 LAE LIZBETH S GONZALEZ BUSTAMANTE  
 DIRECTORA GENERAL DE ADMINISTRACION

\_\_\_\_\_  
 LIC. MARTHA ARELY LOPEZ NAVARRO  
 COMISIONADA PRESIDENTA



Relación de esquemas bursátiles y de coberturas financieras

Instituto Sonorense de Transparencia, Acceso a la Información y Protección de Datos Personales

Del 01 de Enero al 31 de Diciembre de 2017

(pesos)

TRIMESTRE: 4 2017

Identificación del Instrumento	Colocación	Interés Ganados	Valor Actual
	A	B	C=A+B
1			
2			
3			
4			
5			
6			
7 NADA QUE DECLARAR EN ESTE APARTADO			0.00
8			
9			
10			
<b>Total</b>	<b>0.00</b>	<b>0.00</b>	<b>0.00</b>
<b>Otros Instrumentos de Bursatilización</b>			
1			
2			
3			
4			
5			
6			
7			
8			
9			
10			
<b>Total Otros Instrumentos</b>	<b>0.00</b>	<b>0.00</b>	<b>0.00</b>
<b>TOTAL</b>	<b>0.00</b>	<b>0.00</b>	<b>0.00</b>

LAE LIZBETH S GONZALEZ BUSTAMANTE  
DIRECTORA GENERAL DE ADMINISTRACION

LIC. MARTHA ARELY LOPEZ NAVARRO  
COMISIONADA PRESIDENTA

**Sistema Estatal de Evaluación  
Análisis Programático-Presupuestal  
INSTITUTO SONORENSE DE TRANSPARENCIA ACCESO A LA INFORMACION PUBLICA Y  
PROTECCIÓN DE DATOS PERSONALES**

**IV INFORME TRIMESTRAL 2017**

Al 31 de diciembre de 2017  
(PESOS)

**Resultados Generales:**

Se realizaron las siguientes transferencias presupuestales en el presente trimestre:

**Partida: 13202**

**Concepto:** Gratificaciones fin de año

**Asignación Original:** \$987,759.25

**Asignación Modificada:** \$1,165,585.14

**Variación:** \$177,825.89

**Motivo de modificación e impacto:** En lo que respecta a esta partida, se requirió mayor asignación destinada a cubrir pagos de nómina, situación que refleja su variación, misma que no impacta en que las unidades y que no tiene impacto negativo en la estructura programática que requiere el Instituto para su operación.

**Partida: 13403**

**Concepto:** estímulos al personal de confianza

**Asignación Original:** \$6,324,348.00

**Asignación Modificada:** \$6,146,522.11

**Variación:** -\$177,825.89

**Motivo de modificación e impacto:** En lo que respecta a esta partida, se requirió suficiencia en la partida 13202, por lo cual, se disminuyó su original asignado, que, por operatividad, si requirieron un mayor presupuesto al cierre del ejercicio, hecho que no tiene impacto negativo en la estructura programática que requiere el Instituto para su operación.

**Partida: 21101**

**Concepto:** Materiales y eqpos. menos

**Asignación Original:** \$202,967.74

**Asignación Modificada:** \$212,567.74

**Variación:** \$9,600.00

**Motivo de modificación e impacto:** En lo que respecta a esta partida, se requirió mayor asignación destinada a cubrir pagos de materiales, situación que refleja su variación, misma que no impacta en que las unidades y que no tiene impacto negativo en la estructura programática que requiere el Instituto para su operación.

**Partida: 21201**

**Concepto:** Materiales y útiles de impresión

**Asignación Original:** \$333,666.84

**Asignación Modificada:** \$283,666.84

**Variación:** -\$50,000.00

**Motivo de modificación e impacto:** En lo que respecta a esta partida, se requirió suficiencia a otras partidas, por lo cual, se disminuyó su original asignado, que, por operatividad, si requirieron un mayor presupuesto al cierre del ejercicio, hecho que no tiene impacto negativo en la estructura programática que requiere el Instituto para su operación.

**Partida: 21401**

**Concepto:** Materiales y útiles para procesamiento

**Asignación Original:** \$39,850.45

**Asignación Modificada:** \$14,850.45

**Variación:** -\$25,000.00

**Motivo de modificación e impacto:** En lo que respecta a esta partida, se requirió suficiencia a otras partidas, por lo cual, se disminuyó su original asignado, que, por operatividad, si requirieron un mayor presupuesto al cierre del ejercicio, hecho que no tiene impacto negativo en la estructura programática que requiere el Instituto para su operación.

**Partida: 21501**

**Concepto:** Materiales para la información

**Asignación Original:** 114,701.11

**Asignación Modificada:** \$149,770.11

**Variación:** \$35,000

**Motivo de modificación e impacto:** En lo que respecta a esta partida, se requirió mayor asignación destinada a cubrir pagos de materiales, situación que refleja su variación, misma que no impacta en que las unidades y que no tiene impacto negativo en la estructura programática que requiere el Instituto para su operación.

**Sistema Estatal de Evaluación  
Análisis Programático-Presupuestal**  
**INSTITUTO SONORENSE DE TRANSPARENCIA ACCESO A LA INFORMACION PUBLICA Y  
PROTECCIÓN DE DATOS PERSONALES**

**IV INFORME TRIMESTRAL 2017**

Al 31 de diciembre de 2017  
(PESOS)

**Partida: 27201**

**Concepto: Materiales educativos**  
**Asignación Original: 15,864.69**  
**Asignación Modificada: \$89,864.69**  
**Variación: \$74,000**

**Motivo de modificación e impacto:** En lo que respecta a esta partida, se requirió mayor asignación destinada a cubrir pagos de materiales, situación que refleja su variación, misma que no impacta en que las unidades y que no tiene impacto negativo en la estructura programática que requiere el Instituto para su operación.

**Partida: 24801**

**Concepto: Materiales complementarios**  
**Asignación Original: 8,000.00**  
**Asignación Modificada: \$14,499.60**  
**Variación: \$8,000**

**Motivo de modificación e impacto:** En lo que respecta a esta partida, se requirió mayor asignación destinada a cubrir pagos de materiales, situación que refleja su variación, misma que no impacta en que las unidades y que no tiene impacto negativo en la estructura programática que requiere el Instituto para su operación.

**Partida: 27101**

**Concepto: Vestuarios y Uniformes**  
**Asignación Original: \$31,267**  
**Asignación Modificada: \$23,267**  
**Variación: -\$8,000.00**

**Motivo de modificación e impacto:** En lo que respecta a esta partida, se requirió suficiencia a otras partidas, por lo cual, se disminuyó su original asignado, que, por operatividad, si requirieron un mayor presupuesto al cierre del ejercicio, hecho que no tiene impacto negativo en la estructura programática que requiere el Instituto para su operación.

**Partida: 31301**

**Concepto: Agua Potable**  
**Asignación Original: \$123,015.60**  
**Asignación Modificada: \$39,015.60**  
**Variación: -\$84,000.00**

**Motivo de modificación e impacto:** En lo que respecta a esta partida, se requirió suficiencia a otras partidas, por lo cual, se disminuyó su original asignado, que, por operatividad, si requirieron un mayor presupuesto al cierre del ejercicio, hecho que no tiene impacto negativo en la estructura programática que requiere el Instituto para su operación.

**Partida: 32201**

**Concepto: Arrendamiento de edificios**  
**Asignación Original: \$1,020,000**  
**Asignación Modificada: \$969,200.00**  
**Variación: -\$50,800.00**

**Motivo de modificación e impacto:** En lo que respecta a esta partida, se requirió suficiencia a otras partidas, por lo cual, se disminuyó su original asignado, que, por operatividad, si requirieron un mayor presupuesto al cierre del ejercicio, hecho que no tiene impacto negativo en la estructura programática que requiere el Instituto para su operación.

**Partida: 32501**

**Concepto: Arrendamiento eqpo. De transporte**  
**Asignación Original: 142,288.54**  
**Asignación Modificada: \$182,288.54**  
**Variación: \$40,000.00**

**Motivo de modificación e impacto:** En lo que respecta a esta partida, se requirió mayor asignación destinada a cubrir pagos de Arrendamientos, situación que refleja su variación, misma que no impacta en que las unidades y que no tiene impacto negativo en la estructura programática que requiere el Instituto para su operación.



**Sistema Estatal de Evaluación  
Análisis Programático-Presupuestal**  
**INSTITUTO SONORENSE DE TRANSPARENCIA ACCESO A LA INFORMACION PUBLICA Y  
PROTECCIÓN DE DATOS PERSONALES**

**IV INFORME TRIMESTRAL 2017**

Al 31 de diciembre de 2017  
(PESOS)

**Partida: 33101**

**Concepto: Servicios legales, de contabilidad, auditoría y relacionados**

**Asignación Original: \$599,324.67**

**Asignación Modificada: \$1,009,324.67**

**Variación: \$410,000.00**

**Motivo de modificación e impacto:** En lo que respecta a esta partida, se requirió mayor asignación destinada a cubrir pagos a terceros por servicios profesionales y técnicos, como asesoramiento y consulta; tanto internos como externos, así como asistencia e intercambio en materia jurídica, transparencia, contabilidad, informática, entre otras mismas que fueron requeridos en el cumplimiento de las funciones oficiales situación que refleja su variación, misma que impacta en que las unidades administrativas dieran cumplimiento a su función institucional y que no tiene impacto negativo en la estructura programática que requiere el Instituto para su operación.

**Partida: 33301**

**Concepto: Servicios de Informática**

**Asignación Original: \$264,973.05**

**Asignación Modificada: \$223,973.05**

**Variación: -\$41,000.00**

**Motivo de modificación e impacto:** En lo que respecta a esta partida, se requirió suficiencia a otras partidas, por lo cual, se disminuyó su original asignado, que, por operatividad, si requirieron un mayor presupuesto al cierre del ejercicio, hecho que no tiene impacto negativo en la estructura programática que requiere el Instituto para su operación.

**Partida: 33603**

**Concepto: Impresiones y Publicaciones oficiales**

**Asignación Original: \$174,103.00**

**Asignación Modificada: \$ 22,103.00**

**Variación: -\$152,000.00**

**Motivo de modificación e impacto:** En lo que respecta a esta partida, debido a que estamos efectuando austeridad y racionalidad en el gasto, situación que no impacto en que las unidades administrativas dieran cumplimiento a su función institucional, por lo cual, se disminuyó su original asignado para dar suficiencia presupuestal a otra partida, que por operatividad, si requirieron un mayor presupuesto al cierre del ejercicio, hecho que no tiene impacto negativo en la estructura programática que requiere el Instituto para su operación.

**Partida: 33801**

**Concepto: Servicio de vigilancia**

**Asignación Original: \$13,896.00**

**Asignación Modificada: \$15,896.00**

**Variación: \$2,000.00**

**Motivo de modificación e impacto:** En lo que respecta a esta partida, se requirió mayor asignación destinada a cubrir pago de servicio de vigilancia de la alarma, situación que refleja su variación, misma que impacta en que las unidades administrativas dieran cumplimiento a su función institucional y que no tiene impacto negativo en la estructura programática que requiere el Instituto para su operación.

**Partida: 34701**

**Concepto: Fletes y maniobras**

**Asignación Original: \$54,000.00**

**Asignación Modificada: \$65,000.00**

**Variación: \$11,000.00**

**Motivo de modificación e impacto:** En lo que respecta a esta partida, se requirió mayor asignación destinada a cubrir pago de servicio de mensajería y diligencias situación que refleja su variación, misma que impacta en que las unidades administrativas dieran cumplimiento a su función institucional y que no tiene impacto negativo en la estructura programática que requiere el Instituto para su operación

**Partida: 35101**

**Concepto: Mantto. Y conservación de inmuebles**

**Asignación Original: \$93,030.10**

**Asignación Modificada: \$82,030.10**

**Variación: -\$11,000.00**

**Motivo de modificación e impacto:** En lo que respecta a esta partida, debido a que estamos efectuando austeridad y racionalidad en el gasto, situación que no impacto en que las unidades administrativas dieran cumplimiento a su función institucional, por lo cual, se disminuyó su original asignado para dar suficiencia presupuestal a otra partida, que por operatividad, si



Sistema Estatal de Evaluación  
Análisis Programático-Presupuestal  
**INSTITUTO SONORENSE DE TRANSPARENCIA ACCESO A LA INFORMACION PUBLICA Y  
PROTECCIÓN DE DATOS PERSONALES**

IV INFORME TRIMESTRAL 2017

Al 31 de diciembre de 2017  
(PESOS)

requirieron un mayor presupuesto al cierre del ejercicio, hecho que no tiene impacto negativo en la estructura programática que requiere el Instituto para su operación.

**Partida: 35701**

**Concepto:** Mantto. y conservación de maquinaria y equipo.

**Asignación Original:** \$12,050.00

**Asignación Modificada:** \$17,050.81

**Variación:** \$5,000.00

**Motivo de modificación e impacto:** En lo que respecta a esta partida, se requirió mayor asignación destinada a cubrir pago de conservación de equipo. misma que fue requerida en el cumplimiento de las funciones oficiales situación que refleja su variación, misma que impacta en que las unidades administrativas dieran cumplimiento a su función institucional y que no tiene impacto negativo en la estructura programática que requiere el Instituto para su operación

**Partida: 36101**

**Concepto:** difusión radio, televisión y otros

**Asignación Original:** \$987,258.66

**Asignación Modificada:** \$1,097,258.66

**Variación:** \$110,000.00

**Motivo de modificación e impacto:** En lo que respecta a esta partida, se requirió mayor asignación destinada a cubrir pago de difusión situación que refleja su variación, misma que impacta en que las unidades administrativas dieran cumplimiento a su función institucional y que no tiene impacto negativo en la estructura programática que requiere el Instituto para su operación.

**Partida: 36601**

**Concepto:** difusión por internet

**Asignación Original:** \$300,000.00

**Asignación Modificada:** \$750,000.00

**Variación:** \$450,000.00

**Motivo de modificación e impacto:** En lo que respecta a esta partida, se requirió mayor asignación destinada a cubrir pago de difusión situación que refleja su variación, misma que impacta en que las unidades administrativas dieran cumplimiento a su función institucional y que no tiene impacto negativo en la estructura programática que requiere el Instituto para su operación.

**Partida: 37101**

**Concepto:** Pasajes aéreos

**Asignación Original:** \$388,901.71

**Asignación Modificada:** \$288,901.71

**Variación:** -\$100,000.00

**Motivo de modificación e impacto:** En lo que respecta a esta partida, debido a que estamos efectuando austeridad y racionalidad en el gasto, situación que no impacto en que las unidades administrativas dieran cumplimiento a su función institucional, por lo cual, se disminuyó su original asignado para dar suficiencia presupuestal a otra partida, que, por operatividad, si requirieron un mayor

**Partida: 37191**

**Concepto:** cuotas

**Asignación Original:** \$213,516.82

**Asignación Modificada:** \$63,516.82

**Variación:** -\$150,000.00

**Motivo de modificación e impacto:** En lo que respecta a esta partida, debido a que estamos efectuando austeridad y racionalidad en el gasto, situación que no impacto en que las unidades administrativas dieran cumplimiento a su función institucional, por lo cual, se disminuyó su original asignado para dar suficiencia presupuestal a otra partida, que, por operatividad, si requirieron un mayor

**Partida: 38301**

**Concepto:** congresos

**Asignación Original:** \$2,084,616.14

**Asignación Modificada:** \$1,601,816.14

**Variación:** -\$482,800.00

**Motivo de modificación e impacto:** En lo que respecta a esta partida, debido a que estamos efectuando austeridad y racionalidad en el gasto, situación que no impacto en que las unidades administrativas dieran cumplimiento a su función institucional, por lo cual, se disminuyó su original asignado para dar suficiencia presupuestal a otra partida, que, por operatividad, si requirieron un mayor



Sistema Estatal de Evaluación  
Análisis Programático-Presupuestal  
**INSTITUTO SONORENSE DE TRANSPARENCIA ACCESO A LA INFORMACION PUBLICA Y  
PROTECCIÓN DE DATOS PERSONALES**

IV INFORME TRIMESTRAL 2017

Al 31 de diciembre de 2017  
(PESOS)

### Del ejercicio POA

- 1.- Las metas números 1,5, 6,7,8,9,10,11,12,13,14,15,16,17,18,19, 20, 25,28, 29,30, 31, 33, 35,36 fueron cumplidas al 100%.
- 2.- Las metas números 2, 3, 4, 21,22, 24, 26, 27,32, 34 fueron rebasadas en su cumplimiento por:
- 3.- Las metas Nos. 5, 23 Y 35 no fueron cumplidas al 100% en el presente trimestre:

La Meta 2, fue rebasada en su cumplimiento en virtud de que se llevaron a cabo los siguientes cursos de capacitación.

1. El día 03 de octubre se llevó a cabo la Segunda Jornada de Capacitación Obligatoria "Por el Cumplimiento de la Transparencia Institucional" en las instalaciones del Centro de Usos Múltiples Ostimuri en Sahuaripa, Sonora, a los Siguietes Sujetos Obligado:

- 1 Arivechi
- 2 Sahuaripa
- 3 Soyopa
- 4 Yécora

1. El día 10 de octubre se llevó a cabo la Segunda Jornada de Capacitación Obligatoria "Por el Cumplimiento de la Transparencia Institucional" en las instalaciones del Hotel Holiday Inn Express Colosio en Hermosillo, Sonora, a los Siguietes Sujetos Obligado:

- 1 SUTSPES
- 2 SUTSABJ
- 3 STAUS
- 4 MORENA
- 5 PRD
- 6 PRI
- 7 Agua de Hermosillo
- 8 patronato Pro Obras del Centro Cívico y Comercial de Hermosillo

2. El día 11 de octubre se llevó a cabo la Segunda Jornada de Capacitación Obligatoria "Por el Cumplimiento de la Transparencia Institucional" en las instalaciones del Hotel Holiday Inn Express Colosio en Hermosillo, Sonora, a los Siguietes Sujetos Obligado:

- 1 Aconchi
- 2 Arizpe
- 3 Atil

Sistema Estatal de Evaluación  
Análisis Programático-Presupuestal  
**INSTITUTO SONORENSE DE TRANSPARENCIA ACCESO A LA INFORMACION PUBLICA Y  
PROTECCIÓN DE DATOS PERSONALES**

IV INFORME TRIMESTRAL 2017

Al 31 de diciembre de 2017  
(PESOS)

- 4 Bacanora
- 5 Banámichi
- 6 Benjamín Hill
- 7 Divisaderos
- 8 La Colorada
- 9 Mazatán
- 10 Opodepe
- 11 Huépac
- 12 Suaqui Grande
- 13 San Pedro de la Cueva
- 14 Trincheras
- 15 Ures
- 16 Villa Hidalgo
- 17 UTH
- 18 UTPP
- 19 Nueva Alianza
- 20 PAN
- 21 Movimiento Ciudadana
- 22 CRESO
- 23 IBEEES
- 24 Comisión Estatal para  
la Erradicación de la  
Tuberculosis Bovina y  
Brucelosis.
- 25 Com. Est. de la Leche



Nota: Debido al programa realizado de verificación de información a Sujetos Obligados, se adelantó el programa de capacitación Obligatoria programado, realizando la mayor parte de las fechas programadas para dicha meta en el tercer trimestre y quedando tres cursos por realizar en este cuarto trimestre.

La Meta 3, fue rebasada en su cumplimiento en virtud de que se llevaron a cabo los siguientes cursos de capacitación.

1. El día 15 de noviembre se llevó a cabo la reunión personal administrativo del Sindicato Único de Trabajadores del Instituto Tecnológico de Sonora, en las instalaciones del área de transparencia del propio Instituto.
2. El día 23 de noviembre se llevó a cabo la reunión-capacitación con personal del Sindicato Único de Trabajadores del Municipio e Instituciones descentralizadas de Nogales, con el tema “Obligaciones de Transparencia de los Sindicatos” en las instalaciones del área de Vinculación y Capacitación del ISTAI.
3. El día 06 de diciembre se llevó a cabo la reunión-capacitación con integrantes administrativos del Sindicato Único de Trabajadores al Servicio del Municipio de Navojoa con el tema “Obligaciones de Transparencia de los Sindicatos” en las instalaciones del área de Vinculación y Capacitación del ISTAI.

Sistema Estatal de Evaluación  
Análisis Programático-Presupuestal  
**INSTITUTO SONORENSE DE TRANSPARENCIA ACCESO A LA INFORMACION PUBLICA Y  
PROTECCIÓN DE DATOS PERSONALES**

IV INFORME TRIMESTRAL 2017

Al 31 de diciembre de 2017  
(PESOS)

4. El día 13 de diciembre se llevó a cabo la reunión-capacitación con personal administrativo del Sindicato de Trabajadores Académicos de la Universidad de Sonora, en las instalaciones del propio Sindicato.

La Meta 4.- fue rebasada en su cumplimiento en virtud de que se atendió la siguiente capacitación:

1. **El día 09 de octubre se llevó a cabo la Capacitación Complementaria “Las Obligaciones de la Nueva Ley de Transparencia en el Estado”, en las instalaciones de la Sala Especializada en Materia Anticorrupción y Responsabilidades Administrativas.** Al personal de la misma Sala Especializada en Materia Anticorrupción. (21 S.P.)

- La Meta No.21.- Fue rebasada en su cumplimiento, debido a que, con motivo de una buena difusión de la cultura de la transparencia, los ciudadanos ejercen su derecho de acceso a la información pública y han sido incrementados el número de recursos de revisión presentados y resueltos por este pleno.

La Meta No.22.- Fue rebasada en su cumplimiento, debido a que, con motivo de una buena difusión de la cultura de la transparencia, los ciudadanos ejercen su derecho de acceso a la información pública y han sido incrementados el número de denuncias por violaciones a la información pública.

La Meta No.24.- Fue rebasada en su cumplimiento, debido a que, los comisionados atendieron a las convocatorias emitidas por el sistema nacional de transparencia.

La Meta No.26.- Fue rebasada en su cumplimiento, debido a que se firmó el siguiente convenio:

El día 15 de noviembre de 2017 se llevó a cabo la firma de Convenio de Colaboración con el Instituto Tecnológico de Etchojoa. (UTE)

**META 25.- REALIZAR VISITAS CON SUJETOS OBLIGADOS.**

La Meta 32.- Fue rebasada en su cumplimiento, debido a que, con motivo de una buena difusión de la cultura de la transparencia, los ciudadanos ejercen su derecho de acceso a la información pública y han sido incrementados el número de solicitudes de acceso a la información pública.

La Meta 34.- Fue rebasada en su cumplimiento, debido a que realizaron los siguientes cursos:

- Agua Prieta el 24 de agosto, con 30 asistentes de coordinación Sonora de la Federación de Asociaciones de Periodistas Mexicanos (FAPERMEX, A.C.).
- Nogales el 26 de agosto, con 68 asistentes, entre periodistas asociados en la FAPERMEX, miembros del STIRT Nogales y estudiantes de comunicación de la Universidad de Sonora.
- Puerto Peñasco 21 de septiembre, asistiendo 23 miembros de la asociación civil Comunicadores de Peñasco.

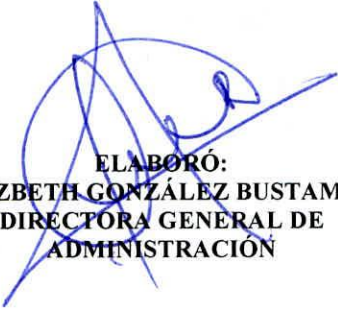


Sistema Estatal de Evaluación  
Análisis Programático-Presupuestal  
**INSTITUTO SONORENSE DE TRANSPARENCIA ACCESO A LA INFORMACION PUBLICA Y  
PROTECCIÓN DE DATOS PERSONALES**

IV INFORME TRIMESTRAL 2017

Al 31 de diciembre de 2017  
(PESOS)

La Meta No.23.- No se han recibido por parte de los sujetos obligados solicitud de destrucción documental.



**ELABORÓ:**  
**LIC. LIZBETH GONZÁLEZ BUSTAMANTE**  
**DIRECTORA GENERAL DE**  
**ADMINISTRACIÓN**



**AUTORIZÓ:**  
**LIC. MARTHA ARELY LÓPEZ NAVARRO**  
**COMISIONADA PRESIDENTE**

**SISTEMA ESTATAL DE EVALUACION  
INFORME DE AVANCE PROGRAMÁTICO 2017  
INSTITUTO SONORENSE DE TRANSPARENCIA, ACCESO A LA INFORMACION PUBLICA Y PROTECCION DE DATOS PERSONALES  
Cuarto Trimestre 2017**

META	ACTIVIDAD	UNIDAD DE MEDIDA	META CANTIDAD	CALENDARIZADO TRIMESTRE				REALIZADO				TOTAL ACUMULADO	AVANCE %
				I	II	III	IV	I	II	III	IV		
1	Taller de capacitación al personal que integra el Instituto	Curso	7	2	2	2	1	2	2	2	1	7	100.00
2	Reunión de capacitación obligatoria para sujetos obligados de conformidad con los Lineamientos Generales.	Curso	26	13	0	0	13	25	0	11	3	39	150.00
3	Capacitación sobre información pública básica a Partidos Políticos, Universidades y Sociedad Civil Organizada	curso	21	6	6	4	5	6	9	3	5	23	109.52
4	Reunión de capacitación complementaria a solicitud de sujetos obligados	curso	20	4	5	6	5	18	62	6	1	87	435.00
5	Convocatoria a concursos que promuevan la cultura de la Transparencia entre la población.	Concurso	2	0	1	1	0	0	1	0	1	2	100.00

**SISTEMA ESTATAL DE EVALUACION  
INFORME DE AVANCE PROGRAMÁTICO 2017  
INSTITUTO SONORENSE DE TRANSPARENCIA, ACCESO A LA INFORMACION PUBLICA Y PROTECCION DE DATOS PERSONALES  
Cuarto Trimestre 2017**

META	ACTIVIDAD	UNIDAD DE MEDIDA	META CANTIDAD	CALENDARIZADO TRIMESTRE				REALIZADO				TOTAL ACUMULADO	AVANCE %
				I	II	III	IV	I	II	III	IV		
6	Programa de difusión de la Cultura de la Transparencia en medios de comunicación.	Programa	12	3	3	3	3	3	3	3	3	12	100.00
7	Creación de acervo bibliográfico sobre temas de transparencia con ediciones de autores varios, producciones propias y digitalización	Libro	70	0	20	20	30	0	29	7	34	70	100.00
8	Producción, Diseño y Distribución de publicación impresa (folletería, libros, revistas)	Programa	12	3	3	3	3	3	3	3	3	12	100.00
9	Actividades culturales y educativas tendientes a fomentar la cultura de la Transparencia, dirigidas al público juvenil e infantil, principalmente en Universidades y Escuelas Públicas.	Actividades	14	2	4	4	4	3	3	4	4	14	100.00
10	Red de Municipios Transparentes	Informe	4	1	1	1	1	1	1	1	1	4	100.00



**SISTEMA ESTATAL DE EVALUACION  
INFORME DE AVANCE PROGRAMÁTICO 2017  
INSTITUTO SONORENSE DE TRANSPARENCIA, ACCESO A LA INFORMACION PUBLICA Y PROTECCION DE DATOS PERSONALES  
Cuarto Trimestre 2017**

META	ACTIVIDAD	UNIDAD DE MEDIDA	META CANTIDAD	CALENDARIZADO TRIMESTRE				REALIZADO				TOTAL ACUMULADO	AVANCE %
				I	II	III	IV	I	II	III	IV		
11	Actualización y mantenimiento del Portal ITIES	Programa	4	1	1	1	1	1	1	1	1	4	100.00
12	Atención y soporte a usuarios internos y externos.	Servicios	60	15	15	15	15	15	15	15	15	60	100.00
13	Desarrollo de sistemas en red	Sistema	2	2	0	0	0	2	0	0	0	2	100.00
14	Modernizar la infraestructura de Red	Actividades	4	1	1	1	1	1	1	1	1	4	100.00
15	Operación de la Plataforma Nacional de Transparencia	Actividades	4	1	1	1	1	1	1	1	1	4	100.00

**SISTEMA ESTATAL DE EVALUACION  
INFORME DE AVANCE PROGRAMÁTICO 2017  
INSTITUTO SONORENSE DE TRANSPARENCIA, ACCESO A LA INFORMACION PUBLICA Y PROTECCION DE DATOS PERSONALES  
Cuarto Trimestre 2017**

META	ACTIVIDAD	UNIDAD DE MEDIDA	META CANTIDAD	CALENDARIZADO TRIMESTRE				REALIZADO				TOTAL ACUMULADO	AVANCE %
				I	II	III	IV	I	II	III	IV		
16	Programa de cumplimiento de las obligaciones que impone la Y PDPEs con sujetos obligados en materia de acceso a la información pública e información reservada, derivado de las recepciones de informes trimestrales de sujetos obligados y semestrales de índices de información reservada	Informe	4	1	1	1	1	1	1	1	1	4	100.00
17	Discutir la actualización de los Lineamientos Generales y reglamento interior existentes.	Documento	1	0	0	1	0	0	0	1	0	1	100.00
18	Vigilar el cumplimiento de las obligaciones que impone la Ley de Acceso Y PDPEs y evaluar los sujetos obligados	programa	12	3	3	3	3	3	3	3	3	12	100.00
19	Informe Anual de labores y ponencias.	Informe	1	1	0	0	0	1	0	0	0	1	100.00

**SISTEMA ESTATAL DE EVALUACION  
INFORME DE AVANCE PROGRAMÁTICO 2017  
INSTITUTO SONORENSE DE TRANSPARENCIA, ACCESO A LA INFORMACION PUBLICA Y PROTECCION DE DATOS PERSONALES  
Cuarto Trimestre 2017**

META	ACTIVIDAD	UNIDAD DE MEDIDA	META CANTIDAD	CALENDARIZADO TRIMESTRE				REALIZADO				TOTAL ACUMULADO	AVANCE %
				I	II	III	IV	I	II	III	IV		
20	Llevar a Cabo Sesiones de Pleno	Sesión	36	9	9	9	9	9	9	6	12	36	100.00
21	Recepción, estudio, análisis y resolución de recursos de revisión y de Protección de Datos Personales	Recurso	270	67	76	60	67	89	138	118	223	568	210.37
22	Recepción, estudio, análisis y resolución de Denuncias por violaciones a la Información Pública Básica	Denuncia	15	4	4	4	3	4	8	7	5	24	160.00
23	Sustanciación y resolución de los procedimientos de documentación pública de los sujetos obligados.	Solicitud	3	0	1	1	1	0	0	0	0	0	0.00
24	Llevar a cabo visitas a Instituciones de Transparencia Informativa	Visitas	12	3	3	3	3	3	4	3	3	13	108.33

**SISTEMA ESTATAL DE EVALUACION  
INFORME DE AVANCE PROGRAMÁTICO 2017  
INSTITUTO SONORENSE DE TRANSPARENCIA, ACCESO A LA INFORMACION PUBLICA Y PROTECCION DE DATOS PERSONALES  
Cuarto Trimestre 2017**


META	ACTIVIDAD	UNIDAD DE MEDIDA	META CANTIDAD	CALENDARIZADO TRIMESTRE				REALIZADO				TOTAL ACUMULADO	AVANCE %
				I	II	III	IV	I	II	III	IV		
25	Realizar visitas de seguimiento con sujetos obligados	Reunión	38	7	12	9	10	7	13	10	8	38	100.00
26	Celebración y refrendo de convenios con sujetos obligados y sociedad civil que generen aprovechamiento para el objetivo específico a fin de fortalecer el derecho de acceso a la información pública	Convenio	10	2	3	3	2	1	3	6	1	11	110.00
27	Seguimiento de convenios con entes públicos y privados	Actividades	32	9	9	6	8	1	5	9	18	33	103.13
28	Realizar congreso por la Transparencia y acceso a la Información Pública	Evento	1	0	0	0	1	0	0	0	1	1	100.00
29	Fomentar la especialización en materia de acceso a la Información desde el ISTAI y en las Universidades	Asignatura	1	0	0	1	0	0	0	0	1	1	100.00

**SISTEMA ESTATAL DE EVALUACION  
INFORME DE AVANCE PROGRAMÁTICO 2017  
INSTITUTO SONORENSE DE TRANSPARENCIA, ACCESO A LA INFORMACION PUBLICA Y PROTECCION DE DATOS PERSONALES  
Cuarto Trimestre 2017**

META	ACTIVIDAD	UNIDAD DE MEDIDA	META CANTIDAD	CALENDARIZADO TRIMESTRE				REALIZADO				TOTAL ACUMULADO	AVANCE %
				I	II	III	IV	I	II	III	IV		
30	Impulso de los Centros de Investigación, difusión y Docencia en materia de transparencia.	Centro	1	0	0	0	1	0	0	0	1	1	100.00
31	Elaboración de Estados Financieros, Conciliación Bancaria, Estado de origen y Aplicación e informe analítico del ejercicio del presupuesto	Documento	12	3	3	3	3	3	3	3	3	12	100.00
32	Solicitudes de acceso a la información pública recibidas y atendidas por unidad de enlace ISTAI	Solicitud	2,280	570	570	570	570	205	899	617	1299	3020	132.46
33	Realizar auditorías internas, necesarias para el cumplimiento de la normatividad.	Programa	8	2	2	2	2	2	2	2	2	8	100.00
34	Formación de usuarios focalizados	Curso	4	1	1	1	1	1	1	3	0	5	125.00

**SISTEMA ESTATAL DE EVALUACION  
INFORME DE AVANCE PROGRAMÁTICO 2017  
INSTITUTO SONORENSE DE TRANSPARENCIA, ACCESO A LA INFORMACION PUBLICA Y PROTECCION DE DATOS PERSONALES  
Cuarto Trimestre 2017**

META	ACTIVIDAD	UNIDAD DE MEDIDA	META CANTIDAD	CALENDARIZADO TRIMESTRE				REALIZADO				TOTAL ACUMULADO	AVANCE %
				I	II	III	IV	I	II	III	IV		
35	Modulo de Transparencia	Modulo	1	0	0	0	1	0	0	0	1	1	100.00
36	Gobierno Abierto, Co Creación	Programa	4	1	1	1	1	1	1	1	1	4	100.00



LIC. MARTHA ARELY LOPEZ NAVARRO  
COMISIONADA PRESIDENTE



LIC. LIZBETH GONZALEZ BUSTAMANTE  
DIRECTORA GENERAL DE ADMINISTRACIÓN