

**OFICIO ISTAI/PRESI-98/2023**

**Asunto:** informe financiero Mayo de 2023.

Hermosillo, Sonora, 09 de Junio 2023.

**DR. CARLOS GERMAN PALAFOX MOYLLERS**  
**SUBSECRETARIO DE EGRESOS**  
**DE LA SECRETARIA DE HACIENDA**  
**P R E S E N T E.-**

En cumplimiento a lo que dispone el Art.117 del Reglamento de la Ley de Presupuesto de Egresos, Contabilidad Gubernamental y Gasto Público, adjunto al presente, originales del informe financiero correspondiente al mes de Mayo del ejercicio 2023.

Sin otro particular, agradezco de antemano la atención que se sirva brindar al presente.

**ATENTAMENTE:**



**MTRA. REBECA FERNANDA LÓPEZ AGUIRRE**  
Comisionada Presidenta del ISTAI

GOBIERNO DEL ESTADO DE SONORA  
SECRETARIA DE HACIENDA  
**R** **RECIBIDO**  
**12 JUN 2023**  
9:42  
SUBSECRETARIA DE EGRESOS




Usu: Contador  
Rep: rptConciliacionPresupuestal

**INSTITUTO SONORENSE DE TRANSPARENCIA  
SONORA**  
Conciliación entre los Egresos Presupuestarios y los Gastos Contables  
Correspondiente Del 01/ene./2023 al 31/may./2023

Fecha y hora de Impresión | 09/jun./2023  
11:54 a. m.

<b>1.-TOTAL DE EGRESOS PRESUPUESTARIOS</b>	<b>\$13,678,260.41</b>
<b>2. MENOS EGRESOS PRESUPUESTARIOS NO CONTABLES</b>	<b>\$229,929.21</b>
2.3 MOBILIARIO Y EQUIPO DE ADMINISTRACION	\$218,677.21
2.4 MOBILIARIO Y EQUIPO EDUCACIONAL Y RECREATIVO	\$11,252.00
<b>3. MÁS GASTOS CONTABLES NO PRESUPUESTARIOS</b>	<b>\$99,087.05</b>
3.1 ESTIMACIONES, DEPRECIACIONES, DETERIOROS, OBSOLESCENCIA Y AMORTIZACIONES	\$99,087.05
<b>4. TOTAL DE GASTOS CONTABLES</b>	<b>\$13,647,418.25</b>

  
MTRA. REBECA FERNANDA LOPEZ AGUIRRE  
COMISIONADA PRESIDENTA INTERINA

  
LIC. LIZBETH SABINA GONZALEZ BUSTAMANTE  
DIRECTORA GENERAL DE ADMINISTRACION







Usu: Contador  
Rep: rptConciliacionPresupuestal

**INSTITUTO SONORENSE DE TRANSPARENCIA  
SONORA**  
Conciliación entre los Ingresos Presupuestarios y Contables  
Correspondiente Del 01/ene./2023 al 31/may./2023

Fecha y hora de Impresión | 09/jun./2023  
11:55 a. m.

<b>1.-TOTAL DE INGRESOS PRESUPUESTARIOS</b>	<b>\$16,043,789.48</b>
<b>2. MÁS INGRESOS CONTABLES NO PRESUPUESTARIOS</b>	<b>\$0.00</b>
<b>3. MENOS INGRESOS PRESUPUESTARIOS NO QONTABLES</b>	<b>\$0.00</b>
<b>4. TOTAL DE INGRESOS CONTABLES</b>	<b>\$16,043,789.48</b>

  
\_\_\_\_\_  
MTRA. REBECA FERNANDA LOPEZ AGUIRRE  
COMISIONADA PRESIDENTA INTERINA

  
\_\_\_\_\_  
LIC. LIZBETH SABINA GONZALEZ BUSTAMANTE  
DIRECTORA GENERAL DE ADMINISTRACION







INSTITUTO SONORENSE DE TRANSPARENCIA  
SONORA

Endeudamiento Neto

Del 01/ene./2023 Al 31/may./2023

Usu: Contador  
Rep: rptEndeudamientoNeto

Fecha y hora de Impresión | 09/jun./2023  
11:55 a. m.

Identificación de Crédito o Instrumento	Contratación/Colocación	Amortización	Endeudamiento Neto
	A	B	C=A-B
<b>Créditos Bancarios</b>			
Total Créditos Bancarios	\$0.00	\$0.00	\$0.00
<b>Otros Instrumentos de Deuda</b>			
Total Otros Instrumentos de Deuda	\$0.00	\$0.00	\$0.00
<b>Total</b>	<b>\$0.00</b>	<b>\$0.00</b>	<b>\$0.00</b>

  
MTRA. REBECA FERNANDA LOPEZ AGUIRRE  
COMISIONADA PRESIDENTA INTERINA

  
LIC. LIZBETH SABIÑA GONZALEZ BUSTAMANTE  
DIRECTORA GENERAL DE ADMINISTRACION







# INSTITUTO SONORENSE DE TRANSPARENCIA SONORA

**Estado Analítico de Ingresos**  
Del 01/ene./2023 Al 31/may./2023

Fecha y | 09/jun./2023

hora de Impresión | 11:56 a. m.

Usr: Contador

Rep: rptEstadoPresupuestoIngresosRB\_CP\_2019

Rubro de Ingresos	Ingreso					Diferencia (6=5-1)
	Estimado	Ampliaciones y Reducciones	Modificado	Devengado	Recaudado	
	(1)	(2)	(3=1+2)	(4)	(5)	
IMPUESTOS	\$0.00	\$0.00	\$0.00	\$0.00	\$0.00	0.00
CUOTAS Y APORTACIONES DE SEGURIDAD SOCIAL	\$0.00	\$0.00	\$0.00	\$0.00	\$0.00	0.00
CONTRIBUCIONES DE MEJORAS	\$0.00	\$0.00	\$0.00	\$0.00	\$0.00	0.00
DERECHOS	\$0.00	\$0.00	\$0.00	\$0.00	\$0.00	0.00
PRODUCTOS	\$0.00	\$0.00	\$0.00	\$179,603.32	\$179,603.32	179,603.32
APROVECHAMIENTOS	\$0.00	\$0.00	\$0.00	\$0.00	\$0.00	0.00
INGRESOS POR VENTA DE BIENES, PRESTACIÓN DE SERVICIOS Y OTRO	\$0.00	\$0.00	\$0.00	\$0.00	\$0.00	0.00
PARTICIPACIONES, APORTACIONES, CONVENIOS, INCENTIVOS DERIVAD	\$0.00	\$0.00	\$0.00	\$0.00	\$0.00	0.00
TRANSFERENCIAS, ASIGNACIONES, SUBSIDIOS Y SUBVENCIONES, Y PE	\$49,209,593.00	\$0.00	\$49,209,593.00	\$15,864,186.16	\$15,864,186.16	-33,345,406.84
INGRESOS DERIVADOS DE FINANCIAMIENTOS	\$0.00	\$0.00	\$0.00	\$0.00	\$0.00	0.00
<b>Total</b>	<b>\$49,209,593.00</b>	<b>\$0.00</b>	<b>\$49,209,593.00</b>	<b>\$16,043,789.48</b>	<b>\$16,043,789.48</b>	<b>-33,165,803.52</b>
<b>Ingresos Excedentes</b>						<b>-33,165,803.52</b>

Estado Analítico de Ingresos por Fuente de Financiamiento	Ingreso					Diferencia (6=5-1)
	Estimado	Ampliaciones / (Reducciones)	Modificado	Devengado	Recaudado	
	(1)	(2)	(3=1+2)	(4)	(5)	
<b>Ingresos del Poder Ejecutivo Federal o Estatal y de los Municipios</b>						
IMPUESTOS	\$0.00	\$0.00	\$0.00	\$0.00	\$0.00	0.00
CUOTAS Y APORTACIONES DE SEGURIDAD SOCIAL	\$0.00	\$0.00	\$0.00	\$0.00	\$0.00	0.00
CONTRIBUCIONES DE MEJORAS	\$0.00	\$0.00	\$0.00	\$0.00	\$0.00	0.00
DERECHOS	\$0.00	\$0.00	\$0.00	\$0.00	\$0.00	0.00
PRODUCTOS	\$0.00	\$0.00	\$0.00	\$0.00	\$0.00	0.00
APROVECHAMIENTOS	\$0.00	\$0.00	\$0.00	\$0.00	\$0.00	0.00
PARTICIPACIONES, APORTACIONES, CONVENIOS, INCENTIVOS DE	\$0.00	\$0.00	\$0.00	\$0.00	\$0.00	0.00
TRANSFERENCIAS, ASIGNACIONES, SUBSIDIOS Y SUBVENCIONES	\$0.00	\$0.00	\$0.00	\$0.00	\$0.00	0.00
<b>Ingresos de los Entes Públicos de los Poderes Legislativo y Judicial, de los Órganos Autónomos y del Sector Paraestatal o Paramunicipal, así como de las Empresas Productivas del Estado</b>						
CUOTAS Y APORTACIONES DE SEGURIDAD SOCIAL	\$0.00	\$0.00	\$0.00	\$0.00	\$0.00	0.00
PRODUCTOS	\$0.00	\$0.00	\$0.00	\$179,603.32	\$179,603.32	179,603.32
INGRESOS POR VENTA DE BIENES, PRESTACIÓN DE SERVICIOS	\$0.00	\$0.00	\$0.00	\$0.00	\$0.00	0.00
TRANSFERENCIAS, ASIGNACIONES, SUBSIDIOS Y SUBVENCIONE	\$49,209,593.00	\$0.00	\$49,209,593.00	\$15,864,186.16	\$15,864,186.16	-33,345,406.84
<b>Ingresos Derivados de Financiamiento</b>						
INGRESOS DERIVADOS DE FINANCIAMIENTOS	\$0.00	\$0.00	\$0.00	\$0.00	\$0.00	0.00
<b>Total</b>	<b>\$49,209,593.00</b>	<b>\$0.00</b>	<b>\$49,209,593.00</b>	<b>\$16,043,789.48</b>	<b>\$16,043,789.48</b>	<b>-33,165,803.52</b>
<b>Ingresos Excedentes</b>						<b>-33,165,803.52</b>





**INSTITUTO SONORENSE DE TRANSPARENCIA  
SONORA**

**Estado Analítico de Ingresos  
Del 01/ene./2023 Al 31/may./2023**

Usr: Contador

Rep: rptEstadoPresupuestoIngresosRB\_CP\_2019

Fecha y 09/jun./2023

hora de Impresión 11:56 a. m.

---

MTRA. REBECA FERNANDA LOPEZ AGUIRRE  
COMISIONADA PRESIDENTA INTERINA

---

LIC. LIZBETH SABINA GONZALEZ BUSTAMANTE  
DIRECTORA GENERAL DE ADMINISTRACION







# INSTITUTO SONORENSE DE TRANSPARENCIA SONORA

## Estado de Actividades

Del 01/ene./2023 al 31/may./2023

(Cifras en Pesos)

Usr: Y.cons

Rep: rptEstadoActividades

Fecha y 09/jun./2023

hora de Impresión 12:11 p. m.

Concepto	2023	2022
<b>INGRESOS Y OTROS BENEFICIOS</b>		
<b>INGRESOS DE GESTIÓN</b>	<b>\$179,603.32</b>	<b>\$281,684.15</b>
IMPUESTOS	\$0.00	\$0.00
CUOTAS Y APORTACIONES DE SEGURIDAD SOCIAL	\$0.00	\$0.00
CONTRIBUCIONES DE MEJORAS	\$0.00	\$0.00
DERECHOS	\$0.00	\$0.00
PRODUCTOS	\$179,603.32	\$281,684.15
APROVECHAMIENTOS	\$0.00	\$0.00
INGRESOS POR VENTA DE BIENES Y PRESTACIÓN DE SERVICIOS	\$0.00	\$0.00
<b>PARTICIPACIONES, APORTACIONES, CONVENIOS, INCENTIVOS DERIVADOS DE LA COLABORACIÓN FISCAL, FONDOS DISTINTOS DE APORTACIONES, TRANSFERENCIAS, ASIGNACIONES, SUBSIDIOS Y SUBVENCIONES, Y PENSIONES Y JUBILACIONES</b>	<b>\$15,864,186.16</b>	<b>\$124,711,478.79</b>
PARTICIPACIONES, APORTACIONES, CONVENIOS, INCENTIVOS DERIVADOS DE LA COLABORACIÓN FISCAL Y FONDOS DISTINTOS DE APORTACIONES	\$0.00	\$0.00
TRANSFERENCIAS, ASIGNACIONES, SUBSIDIOS Y SUBVENCIONES, Y PENSIONES Y JUBILACIONES	\$15,864,186.16	\$124,711,478.79
<b>OTROS INGRESOS Y BENEFICIOS</b>	<b>\$0.00</b>	<b>\$0.00</b>
INGRESOS FINANCIEROS	\$0.00	\$0.00
INCREMENTO POR VARIACIÓN DE INVENTARIOS	\$0.00	\$0.00
DISMINUCIÓN DEL EXCESO DE ESTIMACIONES POR PÉRDIDA O DETERIORO U OBSOLESCENCIA	\$0.00	\$0.00
DISMINUCIÓN DEL EXCESO DE PROVISIONES	\$0.00	\$0.00
OTROS INGRESOS Y BENEFICIOS VARIOS	\$0.00	\$0.00
<b>Total de Ingresos y Otros Beneficios</b>	<b>\$16,043,789.48</b>	<b>\$124,993,162.94</b>
<b>GASTOS Y OTRAS PÉRDIDAS</b>		
<b>GASTOS DE FUNCIONAMIENTO</b>	<b>\$13,448,331.20</b>	<b>\$120,879,441.86</b>
SERVICIOS PERSONALES	\$9,323,523.30	\$111,218,440.71
MATERIALES Y SUMINISTROS	\$390,638.83	\$1,243,548.07
SERVICIOS GENERALES	\$3,734,169.07	\$8,417,453.08
<b>TRANSFERENCIAS, ASIGNACIONES, SUBSIDIOS Y OTRAS AYUDAS</b>	<b>\$0.00</b>	<b>\$0.00</b>
TRANSFERENCIAS INTERNAS Y ASIGNACIONES AL SECTOR PÚBLICO	\$0.00	\$0.00
TRANSFERENCIAS AL RESTO DEL SECTOR PÚBLICO	\$0.00	\$0.00
SUBSIDIOS Y SUBVENCIONES	\$0.00	\$0.00
AYUDAS SOCIALES	\$0.00	\$0.00
PENSIONES Y JUBILACIONES	\$0.00	\$0.00
TRANSFERENCIAS A FIDEICOMISOS, MANDATOS Y CONTRATOS ANALOGOS	\$0.00	\$0.00
TRANSFERENCIAS A LA SEGURIDAD SOCIAL	\$0.00	\$0.00
DONATIVOS	\$0.00	\$0.00
TRANSFERENCIAS AL EXTERIOR	\$0.00	\$0.00
<b>PARTICIPACIONES Y APORTACIONES</b>	<b>\$0.00</b>	<b>\$0.00</b>
PARTICIPACIONES	\$0.00	\$0.00
APORTACIONES	\$0.00	\$0.00
CONVENIOS	\$0.00	\$0.00
<b>INTERESES, COMISIONES Y OTROS GASTOS DE LA DEUDA PÚBLICA</b>	<b>\$0.00</b>	<b>\$0.00</b>
INTERESES DE LA DEUDA PÚBLICA	\$0.00	\$0.00
COMISIONES DE LA DEUDA PÚBLICA	\$0.00	\$0.00
GASTOS DE LA DEUDA PÚBLICA	\$0.00	\$0.00
COSTO POR COBERTURAS	\$0.00	\$0.00
APOYOS FINANCIEROS	\$0.00	\$0.00
<b>OTROS GASTOS Y PÉRDIDAS EXTRAORDINARIAS</b>	<b>\$99,087.05</b>	<b>\$139,117.35</b>
ESTIMACIONES, DEPRECIACIONES, DETERIOROS, OBSOLESCENCIA Y AMORTIZACIONES	\$99,087.05	\$139,117.35
PROVISIONES	\$0.00	\$0.00
DISMINUCIÓN DE INVENTARIOS	\$0.00	\$0.00
OTROS GASTOS	\$0.00	\$0.00







INSTITUTO SONORENSE DE TRANSPARENCIA  
SONORA

Estado de Actividades

Del 01/ene./2023 al 31/may./2023

(Cifras en Pesos)

Usr: Y.cons


Rep: rptEstadoActividades

Fecha y hora de Impresión 09/jun./2023  
12:11 p. m.

Concepto	2023	2022
INVERSIÓN PÚBLICA	\$0.00	\$0.00
INVERSIÓN PÚBLICA NO CAPITALIZABLE	\$0.00	\$0.00
<b>Total de Gastos y otras Pérdidas</b>	<b>\$13,547,418.25</b>	<b>\$121,018,559.21</b>
<b>Resultados del Ejercicio (Ahorro/Desahorro)</b>	<b>\$2,496,371.23</b>	<b>\$3,974,603.73</b>

"Bajo protesta de decir verdad declaramos que los Estados Financieros y sus notas, son razonablemente correctos y son responsabilidad del emisor".

  
MTRA. REBECA FERNANDA LOPEZ AGUIRRE  
COMISIONADA PRESIDENTA INTERINA

  
LIC. LIZBETH SABINA GONZALEZ BUSTAMANTE  
DIRECTORA GENERAL DE ADMINISTRACION





# INSTITUTO SONORENSE DE TRANSPARENCIA SONORA

**Estado Analítico del Activo**  
**Del 01/ene./2023 al 31/may./2023**  
(Cifras en Pesos)

Fecha y hora de Impresión | 09/jun./2023

11:57 a. m.

Usr: Contador

Rep: rptEstadoAnaliticoDeActivosYPasivos\_R

Concepto	Saldo Inicial	Cargos del periodo	Abonos del periodo	Saldo Final	Variación del Periodo
<b>ACTIVO</b>	<b>\$12,577,333.23</b>	<b>\$26,722,639.37</b>	<b>\$24,178,295.47</b>	<b>\$15,121,677.13</b>	<b>\$2,544,343.90</b>
<b>ACTIVO CIRCULANTE</b>	<b>\$11,419,744.02</b>	<b>\$26,492,710.16</b>	<b>\$24,079,208.42</b>	<b>\$13,833,245.76</b>	<b>\$2,413,501.74</b>
EFFECTIVO Y EQUIVALENTES	\$11,419,744.02	\$10,293,875.68	\$7,926,040.65	\$13,787,579.05	\$2,367,835.03
DERECHOS A RECIBIR EFECTIVO O EQUIVALENTES	\$0.00	\$16,198,834.48	\$16,153,167.77	\$45,666.71	\$45,666.71
<b>ACTIVO NO CIRCULANTE</b>	<b>\$1,157,589.21</b>	<b>\$229,929.21</b>	<b>\$99,087.05</b>	<b>\$1,288,431.37</b>	<b>\$130,842.16</b>
BIENES MUEBLES	\$2,249,587.63	\$229,929.21	\$0.00	\$2,479,516.84	\$229,929.21
ACTIVOS INTANGIBLES	\$160,339.56	\$0.00	\$0.00	\$160,339.56	\$0.00
DEPRECIACIÓN, DETERIORO Y AMORTIZACIÓN ACUMULADA DE BIENES	-\$1,252,337.98	\$0.00	\$99,087.05	-\$1,351,425.03	-\$99,087.05

"Bajo protesta de decir verdad declaramos que los Estados Financieros y sus notas, son razonablemente correctos y son responsabilidad del emisor".

\_\_\_\_\_  
MTRA. REBECA FERNANDA LOPEZ AGUIRRE  
COMISIONADA PRESIDENTA INTERINA

\_\_\_\_\_  
LIC. LIZBETH SABINA GONZALEZ BUSTAMANTE  
DIRECTORA GENERAL DE ADMINISTRACION







# INSTITUTO SONORENSE DE TRANSPARENCIA SONORA

**Estado Analítico de la Deuda y Otros Pasivos**  
Del 01/ene./2023 Al 31/may./2023  
(Cifras en Pesos)

Fecha y | 09/jun./2023  
hora de Impresión | 11:58 a. m.

Usr: Contador  
Rep: rptEstadoAnaliticoDeudaYPasivos

Denominación de las Deudas	Moneda de Contratación	Institución o País Acreedor	Saldo Inicial del Periodo	Saldo Final del Periodo
<b>DEUDA PÚBLICA</b>				
<b>Corto Plazo</b>				
<b>Deuda Interna</b>				
Instituciones de Crédito	Peso	México	\$0.00	\$0.00
Títulos y Valores	Peso	México	\$0.00	\$0.00
Arrendamientos Financieros	Peso	México	\$0.00	\$0.00
<b>Deuda Externa</b>				
Organismos Financieros Internacionales	Peso	México	\$0.00	\$0.00
Deuda Bilateral	Peso	México	\$0.00	\$0.00
Títulos y Valores	Peso	México	\$0.00	\$0.00
Arrendamientos Financieros	Peso	México	\$0.00	\$0.00
<b>Subtotal de Deuda Pública a Corto Plazo</b>	<b>Peso</b>	<b>México</b>	<b>\$0.00</b>	<b>\$0.00</b>
<b>Largo Plazo</b>				
<b>Deuda Interna</b>				
Instituciones de Crédito	Peso	México	\$0.00	\$0.00
Títulos y Valores	Peso	México	\$0.00	\$0.00
Arrendamientos Financieros	Peso	México	\$0.00	\$0.00
<b>Deuda Externa</b>				
Organismos Financieros Internacionales	Peso	México	\$0.00	\$0.00
Deuda Bilateral	Peso	México	\$0.00	\$0.00
Títulos y Valores	Peso	México	\$0.00	\$0.00
Arrendamientos Financieros	Peso	México	\$0.00	\$0.00
<b>Subtotal de Deuda Pública a Largo Plazo</b>	<b>Peso</b>	<b>México</b>	<b>\$0.00</b>	<b>\$0.00</b>
<b>Total de Otros Pasivos</b>	<b>Peso</b>	<b>México</b>	<b>\$496,273.06</b>	<b>\$544,245.73</b>
<b>Total de Deuda Pública y Otros Pasivos</b>	<b>Peso</b>	<b>México</b>	<b>\$496,273.06</b>	<b>\$544,245.73</b>







Usr: Contador  
 Rep: rptEstadoAnaliticoDeudaYPasivos


# INSTITUTO SONORENSE DE TRANSPARENCIA SONORA


Estado Analítico de la Deuda y Otros Pasivos  
 Del 01/ene./2023 Al 31/may./2023  
 (Cifras en Pesos)

Fecha y hora de Impresión | 09/jun./2023  
 11:58 a. m.

Denominación de las Deudas	Moneda de Contratación	Institución o País Acreedor	Saldo Inicial del Periodo	Saldo Final del Periodo
DEUDA PÚBLICA				

"Bajo protesta de decir verdad declaramos que los Estados Financieros y sus notas, son razonablemente correctos y son responsabilidad del emisor".

  
 MTRA. REBECA FERNANDA LOPEZ AGUIRRE  
 COMISIONADA PRESIDENTA INTERINA

  
 LIC. LIZBETH SABINA GONZALEZ BUSTAMANTE  
 DIRECTORA GENERAL DE ADMINISTRACION



**Estado de Cambios en la Situación Financiera**

Del 01/ene./2023 Al 31/may./2023

(Cifras en Pesos)

Usr: Contador

Rep: rptEstadoCambiosSituacionFinanciera

Fecha y hora de Impresión 09/jun./2023  
11:58 a. m.

Concepto	Origen	Aplicación
<b>ACTIVO</b>	<b>\$99,087.05</b>	<b>\$2,643,430.95</b>
<b>ACTIVO CIRCULANTE</b>	<b>\$0.00</b>	<b>\$2,413,501.74</b>
EFFECTIVO Y EQUIVALENTES	\$0.00	\$2,367,835.03
DERECHOS A RECIBIR EFFECTIVO O EQUIVALENTES	\$0.00	\$45,666.71
<b>ACTIVO NO CIRCULANTE</b>	<b>\$99,087.05</b>	<b>\$229,929.21</b>
BIENES MUEBLES	\$0.00	\$229,929.21
ACTIVOS INTANGIBLES	\$0.00	\$0.00
DEPRECIACIÓN, DETERIORO Y AMORTIZACIÓN ACUMULADA DE BIENES	\$99,087.05	\$0.00
<b>PASIVO</b>	<b>\$47,972.67</b>	<b>\$0.00</b>
<b>PASIVO CIRCULANTE</b>	<b>\$47,972.67</b>	<b>\$0.00</b>
CUENTAS POR PAGAR A CORTO PLAZO	\$47,972.67	\$0.00
<b>PASIVO NO CIRCULANTE</b>	<b>\$0.00</b>	<b>\$0.00</b>
<b>HACIENDA PÚBLICA/ PATRIMONIO</b>	<b>\$3,974,603.73</b>	<b>\$1,478,232.50</b>
<b>HACIENDA PÚBLICA/PATRIMONIO CONTRIBUIDO</b>	<b>\$0.00</b>	<b>\$0.00</b>
DONACIONES DE CAPITAL	\$0.00	\$0.00
<b>HACIENDA PÚBLICA /PATRIMONIO GENERADO</b>	<b>\$3,974,603.73</b>	<b>\$1,478,232.50</b>
RESULTADOS DEL EJERCICIO (AHORRO/ DESAHORRO)	\$0.00	\$1,478,232.50
RESULTADOS DE EJERCICIOS ANTERIORES	\$3,974,603.73	\$0.00
RECTIFICACIONES DE RESULTADOS DE EJERCICIOS ANTERIORES	\$0.00	\$0.00
<b>EXCESO O INSUFICIENCIA EN LA ACTUALIZACIÓN DE LA HACIENDA PÚBLICA/ PATRIMONIO</b>	<b>\$0.00</b>	<b>\$0.00</b>

"Bajo protesta de decir verdad declaramos que los Estados Financieros y sus notas, son razonablemente correctos y son responsabilidad del emisor".

MTRA. REBECA FERNANDA LOPEZ AGUIRRE  
COMISIONADA PRESIDENTA INTERINA

LIC. LIZBETH SABINA GONZALEZ BUSTAMANTE  
DIRECTORA GENERAL DE ADMINISTRACION







# INSTITUTO SONORENSE DE TRANSPARENCIA SONORA

## Estado de Flujos de Efectivo

Del 01/ene/2023 Al 31/may./2023

(Cifras en Pesos)

Usr: Contador

Rep: rptEstadoFlujosEfectivo

Fecha y hora de Impresión 09/Jun./2023 11:58 a. m.

Concepto	2023	2022
<b>FLUJOS DE EFECTIVO DE LAS ACTIVIDADES DE OPERACIÓN</b>		
<b>ORIGEN</b>	<b>\$16,046,095.44</b>	<b>\$124,993,162.94</b>
PRODUCTOS	\$179,603.32	\$281,684.15
TRANSFERENCIAS, ASIGNACIONES, SUBSIDIOS Y SUBVENCIONES, Y PENSIONES Y JUBILACIONES	\$15,864,186.16	\$124,711,478.79
OTROS ORIGENES DE OPERACIÓN	\$2,305.96	\$0.00
<b>APLICACIÓN</b>	<b>\$13,448,331.20</b>	<b>\$120,931,522.06</b>
SERVICIOS PERSONALES	\$9,323,523.30	\$111,218,440.71
MATERIALES Y SUMINISTROS	\$390,638.83	\$1,243,548.07
SERVICIOS GENERALES	\$3,734,169.07	\$8,417,453.08
OTRAS APLICACIONES DE OPERACIÓN	\$0.00	\$52,080.20
<b>FLUJOS NETOS DE EFECTIVO POR ACTIVIDADES DE OPERACIÓN</b>	<b>\$2,597,764.24</b>	<b>\$4,061,640.88</b>
<b>FLUJOS DE EFECTIVO DE LAS ACTIVIDADES DE INVERSIÓN</b>		
<b>APLICACIÓN</b>	<b>\$229,929.21</b>	<b>\$615,123.11</b>
BIENES MUEBLES	\$229,929.21	\$615,123.11
<b>FLUJOS NETOS DE EFECTIVO POR ACTIVIDADES DE INVERSIÓN</b>	<b>-\$229,929.21</b>	<b>-\$615,123.11</b>
<b>FLUJOS DE EFECTIVO DE LAS ACTIVIDADES DE FINANCIAMIENTO</b>		
<b>INCREMENTO/DISMINUCIÓN NETA EN EL EFECTIVO Y EQUIVALENTES AL EFECTIVO</b>	<b>\$2,367,835.03</b>	<b>\$3,446,517.77</b>
<b>EFFECTIVO Y EQUIVALENTES AL EFECTIVO AL INICIO DEL EJERCICIO</b>	<b>\$11,419,744.02</b>	<b>\$7,973,226.25</b>
<b>EFFECTIVO Y EQUIVALENTES AL EFECTIVO AL FINAL DEL EJERCICIO</b>	<b>\$13,787,579.05</b>	<b>\$11,419,744.02</b>

"Bajo protesta de decir verdad declaramos que los Estados Financieros y sus notas, son razonablemente correctos y son responsabilidad del emisor".

MTRA. REBECA FERNANDA LOPEZ AGUIRRE

COMISIONADA PRESIDENTA INTERINA

LIC. LIZBETH SABINA GONZALEZ BUSTAMANTE

DIRECTORA GENERAL DE ADMINISTRACION







# INSTITUTO SONORENSE DE TRANSPARENCIA SONORA

**Estado Analítico del Ejercicio del Presupuesto de Egresos**  
**Clasificación por Objeto del Gasto (Capítulo y Concepto)**  
| Del 01/ene./2023 Al 31/may./2023

Fecha y 09/jun./2023

hora de Impresión 12:04 p. m.

Usr: Contador

Rep: rptEstadoPresupuestoEgresos\_CP\_CTO

Concepto	Egresos					
	Aprobado	Ampliaciones / (Reducciones)	Modificado	Devengado	Pagado	Subejercicio
	1	2	3=(1+2)	4	5	6 = ( 3 - 4 )
<b>SERVICIOS PERSONALES</b>	<b>\$30,681,719.05</b>	<b>\$0.00</b>	<b>\$30,681,719.05</b>	<b>\$9,323,523.30</b>	<b>\$9,323,523.30</b>	<b>\$21,358,195.75</b>
REMUNERACIONES AL PERSONAL DE CARÁCTER PERMANENTE	\$8,087,095.55	\$578,778.64	\$8,665,874.19	\$3,990,030.06	\$3,990,030.06	\$4,675,844.13
REMUNERACIONES ADICIONALES Y ESPECIALES	\$11,013,006.96	\$0.00	\$11,013,006.96	\$3,145,318.54	\$3,145,318.54	\$7,867,688.42
SEGURIDAD SOCIAL	\$6,332,252.76	-\$202,114.00	\$6,130,138.76	\$1,813,412.30	\$1,813,412.30	\$4,316,726.46
OTRAS PRESTACIONES SOCIALES Y ECONOMICAS	\$4,203,648.00	-\$376,664.64	\$3,826,983.36	\$374,762.40	\$374,762.40	\$3,452,220.96
PREVISIONES	\$1,045,715.78	\$0.00	\$1,045,715.78	\$0.00	\$0.00	\$1,045,715.78
<b>MATERIALES Y SUMINISTROS</b>	<b>\$1,556,690.92</b>	<b>\$0.00</b>	<b>\$1,556,690.92</b>	<b>\$390,638.83</b>	<b>\$390,638.83</b>	<b>\$1,166,052.09</b>
MATERIALES DE ADMINISTRACIÓN, EMISIÓN DE DOCUMENTOS Y ARTÍCULOS	\$887,319.25	\$0.00	\$887,319.25	\$231,996.89	\$231,996.89	\$655,322.36
ALIMENTOS Y UTENSILIOS	\$74,052.95	\$0.00	\$74,052.95	\$16,068.34	\$16,068.34	\$57,984.61
MATERIALES Y ARTICULOS DE CONSTRUCCION Y DE REPARACION	\$11,364.00	\$20,000.00	\$31,364.00	\$17,968.60	\$17,968.60	\$13,395.40
PRODUCTOS QUIMICOS, FARMACEUTICOS Y DE LABORATORIO	\$2,412.00	\$0.00	\$2,412.00	\$429.00	\$429.00	\$1,983.00
COMBUSTIBLES, LUBRICANTES Y ADITIVOS	\$558,408.00	-\$20,000.00	\$538,408.00	\$124,176.00	\$124,176.00	\$414,232.00
HERRAMIENTAS, REFACCIONES Y ACCESORIOS MENORES	\$23,134.72	\$0.00	\$23,134.72	\$0.00	\$0.00	\$23,134.72
<b>SERVICIOS GENERALES</b>	<b>\$16,286,645.78</b>	<b>\$0.00</b>	<b>\$16,286,645.78</b>	<b>\$3,734,169.07</b>	<b>\$3,734,169.07</b>	<b>\$12,552,476.71</b>
SERVICIOS BASICOS	\$576,081.43	\$0.00	\$576,081.43	\$101,938.65	\$101,938.65	\$474,142.78
SERVICIO DE ARRENDAMIENTO	\$1,564,062.00	\$0.00	\$1,564,062.00	\$593,446.15	\$593,446.15	\$970,615.85
SERVICIOS PROFESIONALES, CIENTIFICOS, TECNICOS Y OTROS SERVICIOS	\$4,570,420.97	\$812,441.60	\$5,382,862.57	\$2,062,802.12	\$2,062,802.12	\$3,320,060.45
SERVICIOS FINANCIEROS, BANCARIOS Y COMERCIALES	\$110,136.00	\$0.00	\$110,136.00	\$46,257.82	\$46,257.82	\$63,878.18
SERVICIOS DE INSTALACION, REPARACION, MANTENIMIENTO Y CONSERVACION	\$387,471.48	\$288,816.64	\$676,288.12	\$230,658.66	\$230,658.66	\$445,629.46
SERVICIOS DE COMUNICACION SOCIAL Y PUBLICIDAD	\$4,354,512.06	-\$1,101,258.24	\$3,253,253.82	\$0.00	\$0.00	\$3,253,253.82
SERVICIOS DE TRASLADO Y VIATICOS	\$3,063,672.00	\$0.00	\$3,063,672.00	\$181,417.60	\$181,417.60	\$2,882,254.40
SERVICIOS OFICIALES	\$1,226,513.84	\$0.00	\$1,226,513.84	\$295,021.49	\$295,021.49	\$931,492.35
OTROS SERVICIOS GENERALES	\$433,776.00	\$0.00	\$433,776.00	\$222,626.58	\$222,626.58	\$211,149.42
<b>BIENES MUEBLES, INMUEBLES E INTAGIBLES</b>	<b>\$684,537.25</b>	<b>\$0.00</b>	<b>\$684,537.25</b>	<b>\$229,929.21</b>	<b>\$229,929.21</b>	<b>\$454,608.04</b>
MOBILIARIO Y EQUIPO DE ADMINISTRACION	\$563,494.00	\$0.00	\$563,494.00	\$218,677.21	\$218,677.21	\$344,816.79
MOBILIARIO Y EQUIPO EDUCACIONAL Y RECREATIVO	\$38,291.04	\$0.00	\$38,291.04	\$11,252.00	\$11,252.00	\$27,039.04
MAQUINARIA, OTROS EQUIPOS Y HERRAMIENTAS	\$13,894.21	\$0.00	\$13,894.21	\$0.00	\$0.00	\$13,894.21
ACTIVOS INTANGIBLES	\$68,858.00	\$0.00	\$68,858.00	\$0.00	\$0.00	\$68,858.00
<b>Total del Gasto</b>	<b>\$49,209,593.00</b>	<b>\$0.00</b>	<b>\$49,209,593.00</b>	<b>\$13,678,260.41</b>	<b>\$13,678,260.41</b>	<b>\$35,531,332.59</b>





# INSTITUTO SONORENSE DE TRANSPARENCIA SONORA

Estado Analítico del Ejercicio del Presupuesto de Egresos  
Clasificación por Objeto del Gasto (Capítulo y Concepto)  
| Del 01/ene./2023 Al 31/may./2023

Fecha y | 09/jun./2023

hora de Impresión | 12:04 p. m.

Usu: Contador

Rep: rptEstadoPresupuestoEgresos\_CP\_CTO

Concepto	Egresos					
	Aprobado	Ampliaciones / (Reducciones)	Modificado	Devengado	Pagado	Subejercicio
	1	2	3=(1+2)	4	5	6 = ( 3 - 4 )

MTRA. REBECA FERNANDA LOPEZ AGUIRRE  
COMISIONADA PRESIDENTA INTERINA

LIC. LIZBETH SABINA GONZALEZ BUSTAMANTE  
DIRECTORA GENERAL DE ADMINISTRACION







**INSTITUTO SONORENSE DE TRANSPARENCIA  
SONORA**

**Gasto por Categoría Programática  
Del 01/ene./2023 Al 31/may./2023**


Fecha y hora de Impresión | 09/jun./2023

hora de Impresión | 12:02 p. m.

Usr: Contador  
Rep: rptEstadoPresupuestoEgresos\_PC

Concepto	Egresos					Subejercicio 6 = ( 3 - 4 )
	Aprobado	Ampliaciones / (Reducciones)	Modificado	Devengado	Pagado	
	1	2	3=(1+2)	4	5	
<b>Programas</b>						
<b>Desempeño de las Funciones</b>						
Regulación y supervisión	\$49,209,593.00	\$0.00	\$49,209,593.00	\$13,678,260.41	\$13,678,260.41	\$35,531,332.59
<b>Total del Gasto</b>	<b>\$49,209,593.00</b>	<b>\$0.00</b>	<b>\$49,209,593.00</b>	<b>\$13,678,260.41</b>	<b>\$13,678,260.41</b>	<b>\$35,531,332.59</b>

  
\_\_\_\_\_  
MTRA. REBECA FERNANDA LOPEZ AGUIRRE  
COMISIONADA PRESIDENTA INTERINA

  
\_\_\_\_\_  
LIC. LIZBETH SARINA GONZALEZ BUSTAMANTE  
DIRECTORA GENERAL DE ADMINISTRACION







**INSTITUTO SONORENSE DE TRANSPARENCIA  
SONORA**

**Estado Analítico del Ejercicio del Presupuesto de Egresos**  
**Clasificación Funcional (Finalidad y Función)**  
| Del 01/ene./2023 Al 31/may./2023


Fecha y 09/jun./2023

hora de Impresión 12:02 p. m.

Usr: Contador  
Rep: rptEstadoPresupuestoEgresos\_FN3

Concepto	Egresos					
	Aprobado	Ampliaciones / (Reducciones)	Modificado	Devengado	Pagado	Subejercicio
	1	2	3=(1+2)	4	5	6 = ( 3 - 4 )
<b>GOBIERNO</b>	\$49,209,593.00	\$0.00	\$49,209,593.00	\$13,678,260.41	\$13,678,260.41	\$35,531,332.59
OTROS SERVICIOS GENERALES	\$49,209,593.00	\$0.00	\$49,209,593.00	\$13,678,260.41	\$13,678,260.41	\$35,531,332.59
<b>Total del Gasto</b>	<b>\$49,209,593.00</b>	<b>\$0.00</b>	<b>\$49,209,593.00</b>	<b>\$13,678,260.41</b>	<b>\$13,678,260.41</b>	<b>\$35,531,332.59</b>

  
MTRA. REBECA FERNANDA LOPEZ AGUIRRE  
COMISIONADA PRESIDENTA INTERINA

  
LIC. LIZBETH SABINA GONZALEZ BUSTAMANTE  
DIRECTORA GENERAL DE ADMINISTRACION





**INSTITUTO SONORENSE DE TRANSPARENCIA  
SONORA**

**Estado Analítico del Ejercicio del Presupuesto de Egresos**

**Clasificación Administrativa - Orden de Gobierno**

| Del 01/ene./2023 Al 31/may./2023

Fecha y | 09/jun./2023

hora de Impresión | 12:03 p. m.

Usu: Contador

Rep: rptEstadoPresupuestoEgresos\_UA3\_GB\_SC

Concepto	Egresos					
	Aprobado	Ampliaciones / (Reducciones)	Modificado	Devengado	Pagado	Subejercicio
	1	2	3=(1+2)	4	5	6 = ( 3 - 4 )
ÓRGANOS AUTÓNOMOS	\$49,209,593.00	\$0.00	\$49,209,593.00	\$13,678,260.41	\$13,678,260.41	\$35,531,332.59
<b>TOTAL DEL GASTO</b>	<b>\$49,209,593.00</b>	<b>\$0.00</b>	<b>\$49,209,593.00</b>	<b>\$13,678,260.41</b>	<b>\$13,678,260.41</b>	<b>\$35,531,332.59</b>

MTRA. REBECA FERNANDA LOPEZ AGUIRRE

COMISIONADA PRESIDENTA INTERINA

LIC. LIZBETH SABINA GONZALEZ BUSTAMANTE

DIRECTORA GENERAL DE ADMINISTRACION







# INSTITUTO SONORENSE DE TRANSPARENCIA SONORA

Estado Analítico del Ejercicio del Presupuesto de Egresos

Clasificación Administrativa - Sector Paraestatal

| Del 01/ene./2023 Al 31/may./2023

Fecha y 09/jun./2023

hora de Impresión 12:03 p. m.

Usu: Contador

Rep: rptEstadoPresupuestoEgresos\_UA3\_GB\_SC

Concepto	Egresos					
	Aprobado	Ampliaciones / (Reducciones)	Modificado	Devengado	Pagado	Subejercicio
	1	2	3=(1+2)	4	5	6 = ( 3 - 4 )

MTRA. REBECA FERNANDA LOPEZ AGUIRRE

COMISIONADA PRESIDENTA INTERINA

LIC. LIZBETH SABINA GONZALEZ BUSTAMANTE

DIRECTORA GENERAL DE ADMINISTRACION





**INSTITUTO SONORENSE DE TRANSPARENCIA  
SONORA**

**Estado Analítico del Ejercicio del Presupuesto de Egresos  
Clasificación Económica (por Tipo de Gasto)**  
| Del 01/ene./2023 Al 31/may./2023

Fecha y hora de Impresión | 09/jun./2023  
12:04 p. m.

Usu: Contador  
Rep: rptEstadoPresupuestoEgresos\_CL2

Concepto	Egresos					
	Aprobado	Ampliaciones / (Reducciones)	Modificado	Devengado	Pagado	Subejercicio
	1	2	3=(1+2)	4	5	6 = ( 3 - 4 )
Gasto Corriente	\$48,525,055.75	\$0.00	\$48,525,055.75	\$13,448,331.20	\$13,448,331.20	\$35,076,724.55
Gasto de Capital	\$684,537.25	\$0.00	\$684,537.25	\$229,929.21	\$229,929.21	\$454,608.04
<b>Total del Gasto</b>	<b>\$49,209,593.00</b>	<b>\$0.00</b>	<b>\$49,209,593.00</b>	<b>\$13,678,260.41</b>	<b>\$13,678,260.41</b>	<b>\$35,531,332.59</b>

MTRA. REBECA FERNANDA LOPEZ AGUIRRE

COMISIONADA PRESIDENTA INTERINA

LIC. LIZBETH SABINA GONZALEZ BUSTAMANTE

DIRECTORA GENERAL DE ADMINISTRACION







**INSTITUTO SONORENSE DE TRANSPARENCIA  
SONORA**

Estado de Situación Financiera

Al 31/may./2023

(Cifras en Pesos)

Usr: Contador  
Rep: rptEstadoSituacionFinanciera\_ant

Fecha y hora de Impresión | 09/jun./2023  
12:05 p. m.

	<u>2023</u>	<u>2022</u>		<u>2023</u>	<u>2022</u>
<b>ACTIVO</b>			<b>PASIVO</b>		
<u>ACTIVO CIRCULANTE</u>	<u>\$13,833,245.76</u>	<u>\$11,419,744.02</u>	<u>PASIVO CIRCULANTE</u>	<u>\$544,245.73</u>	<u>\$496,273.06</u>
EFFECTIVO Y EQUIVALENTES	\$13,787,579.05	\$11,419,744.02	CUENTAS POR PAGAR A CORTO PLAZO	\$544,245.73	\$496,273.06
DERECHOS A RECIBIR EFECTIVO O EQUIVALENTES	\$45,666.71	\$0.00	<b>Total de Pasivos Circulantes</b>	<b>\$544,245.73</b>	<b>\$496,273.06</b>
<b>Total de Activos Circulantes</b>	<b>\$13,833,245.76</b>	<b>\$11,419,744.02</b>	<u>PASIVO NO CIRCULANTE</u>	<u>\$0.00</u>	<u>\$0.00</u>
<u>ACTIVO NO CIRCULANTE</u>	<u>\$1,288,431.37</u>	<u>\$1,157,589.21</u>	<b>Total del Pasivo</b>	<b>\$544,245.73</b>	<b>\$496,273.06</b>
BIENES MUEBLES	\$2,479,516.84	\$2,249,587.63	<b>HACIENDA PÚBLICA/ PATRIMONIO</b>		
ACTIVOS INTANGIBLES	\$160,339.56	\$160,339.56	<u>HACIENDA PÚBLICA/PATRIMONIO CONTRIBUIDO</u>	<u>\$293,875.32</u>	<u>\$293,875.32</u>
DEPRECIACIÓN, DETERIORO Y AMORTIZACIÓN ACUMULADA	-\$1,351,425.03	-\$1,252,337.98	DONACIONES DE CAPITAL	\$293,875.32	\$293,875.32
<b>Total de Activos No Circulantes</b>	<b>\$1,288,431.37</b>	<b>\$1,157,589.21</b>	<u>HACIENDA PÚBLICA /PATRIMONIO GENERADO</u>	<u>\$14,283,556.08</u>	<u>\$11,787,184.85</u>
<b>Total del Activo</b>	<b>\$15,121,677.13</b>	<b>\$12,577,333.23</b>	RESULTADOS DEL EJERCICIO (AHORRO/ DESAHORRO)	\$2,496,371.23	\$3,974,603.73
			RESULTADOS DE EJERCICIOS ANTERIORES	\$16,689,205.26	\$12,714,601.53
			RECTIFICACIONES DE RESULTADOS DE EJERCICIOS ANTERIORES	-\$4,902,020.41	-\$4,902,020.41
			<u>EXCESO O INSUFICIENCIA EN LA ACTUALIZACIÓN DE LA HACIENDA PÚBLICA</u>	<u>\$0.00</u>	<u>\$0.00</u>
			<b>Total Hacienda Pública/Patrimonio</b>	<b>\$14,577,431.40</b>	<b>\$12,081,060.17</b>
			<b>Total del Pasivo y Hacienda Pública/Patrimonio</b>	<b>\$15,121,677.13</b>	<b>\$12,577,333.23</b>

"Bajo protesta de decir verdad declaramos que los Estados Financieros y sus notas, son razonablemente correctos y son responsabilidad del emisor".

MTRA. REBECA FERNANDA LOPEZ AGUIRRE  
COMISIONADA PRESIDENTA INTERINA

LIC. LIZBETH SABINA GONZALEZ BUSTAMANTE  
DIRECTORA GENERAL DE ADMINISTRACION







# INSTITUTO SONORENSE DE TRANSPARENCIA SONORA

**Estado de Variación en la Hacienda Pública**  
**Del 01/ene/2023 Al 31/may./2023**  
(Cifras en Pesos)

Fecha y 09/jun./2023

hora de Impresión 12:05 p. m.

Utr: Contador  
Rep: rptEstadoVariacionHacienda

Concepto	Hacienda Pública/ Patrimonio Contribuido	Hacienda Pública/ Patrimonio Generado De Ejercicios Anteriores	Hacienda Pública/ Patrimonio Generado Del Ejercicio	Exceso o Insuficiencia en la Actualización de la Hacienda Pública / Patrimonio	Total
<b>HACIENDA PÚBLICA/PATRIMONIO CONTRIBUIDO NETO DE 2022</b>	<b>\$293,875.32</b>	<b>\$0.00</b>	<b>\$0.00</b>	<b>\$0.00</b>	<b>\$293,875.32</b>
APORTACIONES	\$0.00	\$0.00	\$0.00	\$0.00	\$0.00
DONACIONES DE CAPITAL	\$293,875.32	\$0.00	\$0.00	\$0.00	\$293,875.32
ACTUALIZACIÓN DE LA HACIENDA PÚBLICA/PATRIMONIO	\$0.00	\$0.00	\$0.00	\$0.00	\$0.00
<b>HACIENDA PÚBLICA /PATRIMONIO GENERADO NETO DE 2022</b>	<b>\$0.00</b>	<b>\$7,812,581.12</b>	<b>\$3,974,603.73</b>	<b>\$0.00</b>	<b>\$11,787,184.85</b>
RESULTADOS DEL EJERCICIO (AHORRO/ DESAHORRO)	\$0.00	\$0.00	\$3,974,603.73	\$0.00	\$3,974,603.73
RESULTADOS DE EJERCICIOS ANTERIORES	\$0.00	\$12,714,601.53	\$0.00	\$0.00	\$12,714,601.53
REVALÚOS	\$0.00	\$0.00	\$0.00	\$0.00	\$0.00
RESERVAS	\$0.00	\$0.00	\$0.00	\$0.00	\$0.00
RECTIFICACIONES DE RESULTADOS DE EJERCICIOS ANTERIORES	\$0.00	-\$4,902,020.41	\$0.00	\$0.00	-\$4,902,020.41
<b>EXCESO O INSUFICIENCIA EN LA ACTUALIZACIÓN DE LA HACIENDA PÚBLICA/ PATRIMONIO NETO DE 2022</b>	<b>\$0.00</b>	<b>\$0.00</b>	<b>\$0.00</b>	<b>\$0.00</b>	<b>\$0.00</b>
RESULTADO POR POSICIÓN MONETARIA	\$0.00	\$0.00	\$0.00	\$0.00	\$0.00
RESULTADO POR TENENCIA DE ACTIVOS NO MONETARIOS	\$0.00	\$0.00	\$0.00	\$0.00	\$0.00
<b>HACIENDA PÚBLICA / PATRIMONIO NETO FINAL DE 2022</b>	<b>\$293,875.32</b>	<b>\$7,812,581.12</b>	<b>\$3,974,603.73</b>	<b>\$0.00</b>	<b>\$12,081,060.17</b>
<b>CAMBIOS EN LA HACIENDA PÚBLICA/PATRIMONIO CONTRIBUIDO NETO DE 2023</b>	<b>\$0.00</b>	<b>\$0.00</b>	<b>\$0.00</b>	<b>\$0.00</b>	<b>\$0.00</b>
APORTACIONES	\$0.00	\$0.00	\$0.00	\$0.00	\$0.00
DONACIONES DE CAPITAL	\$0.00	\$0.00	\$0.00	\$0.00	\$0.00
ACTUALIZACIÓN DE LA HACIENDA PÚBLICA/PATRIMONIO	\$0.00	\$0.00	\$0.00	\$0.00	\$0.00
<b>VARIACIONES DE LA HACIENDA PÚBLICA / PATRIMONIO GENERADO NETO DE 2023</b>	<b>\$0.00</b>	<b>\$3,974,603.73</b>	<b>-\$1,478,232.50</b>	<b>\$0.00</b>	<b>\$2,496,371.23</b>
RESULTADOS DEL EJERCICIO (AHORRO/ DESAHORRO)	\$0.00	\$0.00	\$2,496,371.23	\$0.00	\$2,496,371.23
RESULTADOS DE EJERCICIOS ANTERIORES	\$0.00	\$3,974,603.73	-\$3,974,603.73	\$0.00	\$0.00
REVALÚOS	\$0.00	\$0.00	\$0.00	\$0.00	\$0.00
RESERVAS	\$0.00	\$0.00	\$0.00	\$0.00	\$0.00
RECTIFICACIONES DE RESULTADOS DE EJERCICIOS ANTERIORES	\$0.00	\$0.00	\$0.00	\$0.00	\$0.00
<b>CAMBIOS EN EL EXCESO O INSUFICIENCIA EN LA ACTUALIZACIÓN DE LA HACIENDA PÚBLICA/ PATRIMONIO NETO DE 2023</b>	<b>\$0.00</b>	<b>\$0.00</b>	<b>\$0.00</b>	<b>\$0.00</b>	<b>\$0.00</b>
RESULTADO POR POSICIÓN MONETARIA	\$0.00	\$0.00	\$0.00	\$0.00	\$0.00
RESULTADO POR TENENCIA DE ACTIVOS NO MONETARIOS	\$0.00	\$0.00	\$0.00	\$0.00	\$0.00
<b>HACIENDA PÚBLICA / PATRIMONIO NETO FINAL DE 2023</b>	<b>\$293,875.32</b>	<b>\$11,787,184.85</b>	<b>\$2,496,371.23</b>	<b>\$0.00</b>	<b>\$14,577,431.40</b>







# INSTITUTO SONORENSE DE TRANSPARENCIA SONORA

Estado de Variación en la Hacienda Pública  
Del 01/ene/2023 Al 31/may./2023  
(Cifras en Pesos)


Usu: Contador  
Rep: rptEstadoVariacionHacienda

Fecha y hora de Impresión | 09/jun./2023  
12:05 p. m.

Concepto	Hacienda Pública/ Patrimonio Contribuido	Hacienda Pública/ Patrimonio Generado De Ejercicios Anteriores	Hacienda Pública/ Patrimonio Generado Del Ejercicio	Exceso o Insuficiencia en la Actualización de la Hacienda Pública / Patrimonio	Total
----------	------------------------------------------------	-------------------------------------------------------------------------	--------------------------------------------------------------	--------------------------------------------------------------------------------------------	-------

"Bajo protesta de decir verdad declaramos que los Estados Financieros y sus notas, son razonablemente correctos y son responsabilidad del emisor".

  
MTRA. REBECA FERNANDA LOPEZ AGUIRRE  
COMISIONADA PRESIDENTA INTERINA

  
LIC. LIZBETH SABINA GONZALEZ BUSTAMANTE  
DIRECTORA GENERAL DE ADMINISTRACION





**INSTITUTO SONORENSE DE TRANSPARENCIA  
SONORA**

**Flujo de fondos**

**Del 01/ene/2023 Al 31/may./2023**

(Cifras en Pesos)

Usr: Y.cons

Rep: rptFlujoDeFondos

Fecha y hora de Impresión | 09/jun./2023  
12:12 p. m.

Concepto	Estimado / Aprobado	Devengado	Recaudado / Pagado
<b>Rubros de Ingresos</b>	<b>\$49,209,593.00</b>	<b>\$16,043,789.48</b>	<b>\$16,043,789.48</b>
IMPUESTOS	\$0.00	\$0.00	\$0.00
CUOTAS Y APORTACIONES DE SEGURIDAD SOCIAL	\$0.00	\$0.00	\$0.00
CONTRIBUCIONES DE MEJORAS	\$0.00	\$0.00	\$0.00
DERECHOS	\$0.00	\$0.00	\$0.00
PRODUCTOS	\$0.00	\$179,603.32	\$179,603.32
APROVECHAMIENTOS	\$0.00	\$0.00	\$0.00
INGRESOS POR VENTA DE BIENES, PRESTACIÓN DE SERVICIOS Y OTROS INGRESOS	\$0.00	\$0.00	\$0.00
PARTICIPACIONES, APORTACIONES, CONVENIOS, INCENTIVOS DERIVADOS DE LA COLABORACIÓN FISCAL Y FONDOS DISTINTOS DE APORTACIONES	\$0.00	\$0.00	\$0.00
TRANSFERENCIAS, ASIGNACIONES, SUBSIDIOS Y SUBVENCIONES, Y PENSIONES Y JUBILACIONES	\$49,209,593.00	\$15,864,186.16	\$15,864,186.16
INGRESOS DERIVADOS DE FINANCIAMIENTOS	\$0.00	\$0.00	\$0.00
<b>Capítulos de Gasto</b>	<b>\$49,209,593.00</b>	<b>\$13,678,260.41</b>	<b>\$13,678,260.41</b>
SERVICIOS PERSONALES	\$30,681,719.05	\$9,323,523.30	\$9,323,523.30
MATERIALES Y SUMINISTROS	\$1,556,690.92	\$390,638.83	\$390,638.83
SERVICIOS GENERALES	\$16,286,645.78	\$3,734,169.07	\$3,734,169.07
TRANSFERENCIAS, ASIGNACIONES, SUBSIDIOS Y OTRAS AYUDAS	\$0.00	\$0.00	\$0.00
BIENES MUEBLES, INMUEBLES E INTAGIBLES	\$684,537.25	\$229,929.21	\$229,929.21
INVERSIÓN PÚBLICA	\$0.00	\$0.00	\$0.00
INVERSIONES FINANCIERAS Y OTRAS PROVISIONES	\$0.00	\$0.00	\$0.00
PARTICIPACIONES Y APORTACIONES	\$0.00	\$0.00	\$0.00
DEUDA PUBLICA	\$0.00	\$0.00	\$0.00
<b>Total de las operaciones</b>	<b>\$0.00</b>	<b>\$2,365,529.07</b>	<b>\$2,365,529.07</b>

MTRA. REBECA FERNANDA LOPEZ AGUIRRE  
COMISIONADA PRESIDENTA INTERINA

LIC. LIZBETH SABINA GONZALEZ BUSTAMANTE  
DIRECTORA GENERAL DE ADMINISTRACION







**INSTITUTO SONORENSE DE TRANSPARENCIA  
SONORA**

**Indicadores de Postura Fiscal  
del 01/ene./2023 al 31/may./2023**

Usr: Contador  
Rep: rptIndicadoresPosturaFiscal

Fecha y hora de Impresión | 09/jun./2023  
12:06 p. m.

Concepto	Estimado	Devengado	Pagado
<b>I. Ingresos Presupuestarios (I=1+2)</b>	<b>\$49,209,593.00</b>	<b>\$16,043,789.48</b>	<b>\$16,043,789.48</b>
1. Ingresos del Gobierno de la Entidad Federativa	\$49,209,593.00	\$16,043,789.48	\$16,043,789.48
2. Ingresos del Sector Paraestatal	\$0.00	\$0.00	\$0.00
<b>II. Egresos Presupuestarios (II=3+4)</b>	<b>\$49,209,593.00</b>	<b>\$13,678,260.41</b>	<b>\$13,678,260.41</b>
3. Egresos del Gobierno de la Entidad Federativa	\$49,209,593.00	\$13,678,260.41	\$13,678,260.41
4. Egresos del Sector Paraestatal	\$0.00	\$0.00	\$0.00
<b>III. Balance Presupuestario (Superávit o Déficit) (III = I - II)</b>	<b>\$0.00</b>	<b>\$2,365,529.07</b>	<b>\$2,365,529.07</b>

Concepto	Estimado	Devengado	Pagado
<b>III. Balance Presupuestario (Superávit o Déficit)</b>	<b>\$0.00</b>	<b>\$2,365,529.07</b>	<b>\$2,365,529.07</b>
<b>IV. Intereses, Comisiones y Gastos de la Deuda</b>	<b>\$0.00</b>	<b>\$0.00</b>	<b>\$0.00</b>
<b>V. Balance Primario ( Superávit o Déficit) (V= III + IV)</b>	<b>\$0.00</b>	<b>\$2,365,529.07</b>	<b>\$2,365,529.07</b>

Concepto	Estimado	Devengado	Pagado
<b>A. Financiamiento</b>	<b>\$0.00</b>	<b>\$0.00</b>	<b>\$0.00</b>
<b>B. Amortización de la deuda</b>	<b>\$0.00</b>	<b>\$0.00</b>	<b>\$0.00</b>
<b>C. Financiamiento Neto</b>	<b>\$0.00</b>	<b>\$0.00</b>	<b>\$0.00</b>

MTRA. REBECA FERNANDA LOPEZ AGUIRRE  
COMISIONADA PRESIDENTA INTERINA

LIC. LIZBETH SABINA GONZALEZ BUSTAMANTE  
DIRECTORA GENERAL DE ADMINISTRACION





**INSTITUTO SONORENSE DE TRANSPARENCIA  
SONORA**

**Intereses de la Deuda**

**Del 01/ene./2023 Al 31/may./2023**

Usr: Contador  
Rep: rptInteresesdeLaDeuda

Fecha y hora de Impresión | 09/jun./2023  
12:06 p. m.

Identificación de Crédito o Instrumento	Devengado	Pagado
<b>Créditos Bancarios</b>		
Total de Intereses de Créditos Bancarios	\$0.00	\$0.00
<b>Otros Instrumentos de Deuda</b>		
Total de Intereses de Otros Instrumentos de Deuda	\$0.00	\$0.00
<b>Total</b>	<b>\$0.00</b>	<b>\$0.00</b>

  
MTRA. REBECA FERNANDA LOPEZ AGUIRRE  
COMISIONADA PRESIDENTA INTERINA

  
LIC. LIZBETH SABINA GONZALEZ BUSTAMANTE  
DIRECTORA GENERAL DE ADMINISTRACION







# INSTITUTO SONORENSE DE TRANSPARENCIA SONORA

Informe de Pasivos Contingentes  
al 31/may./2023

Usu: Contador  
Rep: rptPasivosContingentes

Fecha y hora de Impresión | 09/jun./2023  
12:07 p. m.

“En Cumplimiento a lo dispuesto en los artículos 46, Fracción I, Inciso f), y 52 de la Ley General de Contabilidad Gubernamental y de conformidad con lo establecido en el Capítulo VII, Numeral, II, Inciso h) del Manual de Contabilidad Gubernamental emitido por el CONAC, el Ente Público informa lo siguiente:”

SIN INFORMACIÓN QUE  
REVELAR

“Bajo protesta de decir verdad declaramos que los Estados Financieros y sus notas, son razonablemente correctos y son responsabilidad del emisor”.

MTRA. REBECA FERNANDA LOPEZ AGUIRRE

COMISIONADA PRESIDENTA INTERINA

LIC. LIZBETH SABINA GONZALEZ BUSTAMANTE

DIRECTORA GENERAL DE ADMINISTRACION