

2023: Año de Adolfo de la Huerta”

OFICIO ISTAI/PRESI-111/2023

Asunto: Segundo informe trimestral 2023
Hermosillo, Sonora, 12 de Julio de 2023.


JOSE MANUEL QUIJADA LAMADRID
SECRETARIO DE HACIENDA
PRESENTE.-

En atención a su oficio SH-1148/2023, en el cual se solicita la integración del Segundo informe trimestral correspondiente al ejercicio 2023, misma que se adjunta al presente en forma impresa con los formatos requeridos y se efectúa el envío de ésta en forma electrónica al correo: organismos@egresos.sonora.gob.mx.

Sin otro particular, agradezco de antemano la atención que se sirva brindar al presente.

Gobierno del Estado de Sonora
SECRETARÍA DE HACIENDA
RECIBIDO
12 JUL 2023
SUBSECRETARÍA DE EGRESOS

AUTORIZÓ:



MTRA. ANA PATRICIA BRISEÑO TORRES
Comisionada Presidenta del ISTAI

SECRETARÍA DE HACIENDA
SUBSECRETARÍA DE EGRESOS
RECIBIDO
12 JUL. 2023
DIRECCIÓN GENERAL DE PLANEACIÓN
Y EVALUACIÓN
C.c.p. Archivo/LSGB



Secretaría
de Hacienda

12 JUL 2023



ISTAI
INSTITUTO SONorenSE DE TRANSPARENCIA
Acceso a la Información Pública y Protección de Datos Personales

ALEJANDRINA ESTRADA
RECIBIDO

Instituto Sonorense de Transparencia, Acceso a la Información Pública y Protección de Datos Personales
Estado de Situación Financiera
Al 30 de JUNIO de 2023
(Cifras en Pesos)

ACTIVO	2023	2022	PASIVO	2023	2022
Activo Circulante			Pasivo Circulante		
Efectivo y Equivalentes	13,266,153.00	11,419,744.00	Cuentas por Pagar a Corto Plazo	499,724.00	496,273.00
Derechos a Recibir Efectivo o Equivalentes	34,455.00	-	- Documentos por Pagar a Corto Plazo	-	-
Derechos a Recibir Bienes o Servicios	-	-	- Porción a Corto Plazo de la Deuda Pública a Largo Plazo	-	-
Inventarios	-	-	- Títulos y Valores a Corto Plazo	-	-
Almacenes	-	-	- Pasivos Diferidos a Corto Plazo	-	-
Estimación por Pérdida o Deterioro de Activos Circulantes	-	-	- Fondos y Bienes de Terceros en Garantía y/o Administración a Corto Plazo	-	-
Otros Activos Circulantes	-	-	- Provisiones a Corto Plazo	-	-
			- Otros Pasivos a Corto Plazo	-	-
Total de Activos Circulantes	13,300,608.00	11,419,744.00	Total de Pasivos Circulantes	499,724.00	496,273.00
Activo No Circulante			Pasivo No Circulante		
Inversiones Financieras a Largo Plazo	-	-	- Cuentas por Pagar a Largo Plazo	-	-
Derechos a Recibir Efectivo o Equivalentes a Largo Plazo	-	-	- Documentos por Pagar a Largo Plazo	-	-
Bienes Inmuebles, Infraestructura y Construcciones en Proceso	-	-	- Deuda Pública a Largo Plazo	-	-
Bienes Muebles	2,488,773.00	2,249,588.00	- Pasivos Diferidos a Largo Plazo	-	-
Activos Intangibles	160,339.00	160,340.00	- Fondos y Bienes de Terceros en Garantía y/o en Administración a Largo Plazo	-	-
Depreciación, Deterioro y Amortización Acumulada de Bienes	-	-	- Provisiones a Largo Plazo	-	-
Activos Diferidos	-	-			
Estimación por Pérdida o Deterioro de Activos no Circulantes	-	-			
Otros Activos no Circulantes	-	-			
Total de Activos No Circulantes	1,272,781.00	1,157,590.00	Total de Pasivos No Circulantes	-	-
Total de Activos	14,573,389.00	12,577,334.00	Total de Pasivo	499,724.00	496,273.00
			Hacienda Pública/Patrimonio		
			Hacienda Pública/Patrimonio Contribuido	293,875.00	293,875.00
			Aportaciones	-	-
			Donaciones de Capital	293,875.00	293,875.00
			Actualización de la Hacienda Pública/Patrimonio	-	-
			Hacienda Pública/Patrimonio Generado	13,779,790.00	11,787,186.00
			Resultados del Ejercicio (Ahorro/ Desahorro)	1,992,605.00	3,974,604.00
			Resultados de Ejercicios Anteriores	16,689,205.00	12,714,602.00
			Revalúos	-	-
			Reservas	-	-
			Rectificaciones de Resultados de Ejercicios Anteriores	- 4,902,020.00	- 4,902,020.00
			Exceso o Insuficiencia en la Actualización de la Hacienda Pública/Patrimonio	-	-
			Resultado por Posición Monetaria	-	-
			Resultado por Tenencia de Activos no Monetarios	-	-
			Total Hacienda Pública/Patrimonio	14,073,665.00	12,081,061.00
			Total de Pasivo y Hacienda Pública/Patrimonio	14,573,389.00	12,577,334.00



Bajo protesta de decir verdad declaramos que los Estados Financieros y sus Notas, son razonablemente correctos y son responsabilidad del emisor


Comisionada Presidenta
Mtra. Ana Patricia Briseño Torres


Directora General de Administración
Lic. Lizbeth Sabina González Bustamante

Instituto Sonorense de Transparencia, Acceso a la Información Pública y Protección de Datos Personales

Estado de Situación Financiera - Detallado - LDF

Al 31 de Diciembre de 2022 y al 30 de Junio de 2023 (b)

(PESOS)

Concepto (c)	2023	31 de diciembre de 2022	Concepto (c)	2023	31 de diciembre de 2022
ACTIVO			PASIVO		
Activo Circulante			Pasivo Circulante		
a. Efectivo y Equivalentes (a=a1+a2+a3+a4+a5+a6+a7)	13,266,152.00	11,419,744.00	a. Cuentas por Pagar a Corto Plazo (a=a1+a2+a3+a4+a5+a6+a7+a8+a9)	499,724.00	496,273.00
a1) Efectivo	32,337.00		a1) Servicios Personales por Pagar a Corto Plazo		
a2) Bancos/Tesorería	9,031,567.00		a2) Proveedores por Pagar a Corto Plazo		
a3) Bancos/Dependencias y Otros		7,437,444.00	a3) Contratistas por Obras Públicas por Pagar a Corto Plazo		
a4) Inversiones Temporales (Hasta 3 meses)	4,202,248.00	3,982,300.00	a4) Participaciones y Aportaciones por Pagar a Corto Plazo		
a5) Fondos con Afectación Específica			a5) Transferencias Otorgadas por Pagar a Corto Plazo		
a6) Depósitos de Fondos de Terceros en Garantía y/o Administración			a6) Intereses, Comisiones y Otros Gastos de la Deuda Pública por Pagar a Corto Plazo	499,724.00	496,273.00
a7) Otros Efectivos y Equivalentes			a7) Retenciones y Contribuciones por Pagar a Corto Plazo		
b. Derechos a Recibir Efectivo o Equivalentes (b=b1+b2+b3+b4+b5+b6+b7)	34,455.00		a8) Devoluciones de la Ley de Ingresos por Pagar a Corto Plazo		
b1) Inversiones Financieras de Corto Plazo			a9) Otras Cuentas por Pagar a Corto Plazo		
b2) Cuentas por Cobrar a Corto Plazo			b. Documentos por Pagar a Corto Plazo (b=b1+b2+b3)		
b3) Deudores Diversos por Cobrar a Corto Plazo	34,455.00		b1) Documentos Comerciales por Pagar a Corto Plazo		
b4) Ingresos por Recuperar a Corto Plazo			b2) Documentos con Contratistas por Obras Públicas por Pagar a Corto Plazo		
b5) Deudores por Anticipos de la Tesorería a Corto Plazo			b3) Otros Documentos por Pagar a Corto Plazo		
b6) Préstamos Otorgados a Corto Plazo			c. Porción a Corto Plazo de la Deuda Pública a Largo Plazo (c=c1+c2)		
b7) Otros Derechos a Recibir Efectivo o Equivalentes a Corto Plazo			c1) Porción a Corto Plazo de la Deuda Pública		
c. Derechos a Recibir Bienes o Servicios (c=c1+c2+c3+c4+c5)			c2) Porción a Corto Plazo de Arrendamiento Financiero		
c1) Anticipo a Proveedores por Adquisición de Bienes y Prestación de Servicios a Corto Plazo			d. Títulos y Valores a Corto Plazo		
c2) Anticipo a Proveedores por Adquisición de Bienes Inmuebles y Muebles a Corto Plazo			e. Pasivos Diferidos a Corto Plazo (e=e1+e2+e3)		
c3) Anticipo a Proveedores por Adquisición de Bienes Intangibles a Corto Plazo			e1) Ingresos Cobrados por Adelantado a Corto Plazo		
c4) Anticipo a Contratistas por Obras Públicas a Corto Plazo			e2) Intereses Cobrados por Adelantado a Corto Plazo		
c5) Otros Derechos a Recibir Bienes o Servicios a Corto Plazo			e3) Otros Pasivos Diferidos a Corto Plazo		
d. Inventarios (d=d1+d2+d3+d4+d5)			f. Fondos y Bienes de Terceros en Garantía y/o Administración a Corto Plazo (f=f1+f2+f3+f4+f5+f6)		
d1) Inventario de Mercancías para Venta			f1) Fondos en Garantía a Corto Plazo		
d2) Inventario de Mercancías Terminadas			f2) Fondos en Administración a Corto Plazo		
d3) Inventario de Mercancías en Proceso de Elaboración			f3) Fondos Contingentes a Corto Plazo		
d4) Inventario de Materias Primas, Materiales y Suministros para Producción			f4) Fondos de Fideicomisos, Mandatos y Contratos Análogos a Corto Plazo		
d5) Bienes en Tránsito			f5) Otros Fondos de Terceros en Garantía y/o Administración a Corto Plazo		
e. Almacenes			f6) Valores y Bienes en Garantía a Corto Plazo		




Instituto Sonorense de Transparencia, Acceso a la Información Pública y Protección de Datos Personales
Estado de Situación Financiera - Detallado - LDF
 Al 31 de Diciembre de 2022 y al 30 de Junio de 2023 (b)

(PESOS)

Concepto (c)	2023	31 de diciembre de 2022	Concepto (c)	2023	31 de diciembre de 2022
f. Estimación por Pérdida o Deterioro de Activos Circulantes (f=f1+f2)			g. Provisiones a Corto Plazo (g=g1+g2+g3)		
f1) Estimaciones para Cuentas Incobrables por Derechos a Recibir Efectivo o Equivalentes			g1) Provisión para Demandas y Juicios a Corto Plazo		
f2) Estimación por Deterioro de Inventarios			g2) Provisión para Contingencias a Corto Plazo		
g. Otros Activos Circulantes (g=g1+g2+g3+g4)			g3) Otras Provisiones a Corto Plazo		
g1) Valores en Garantía			h. Otros Pasivos a Corto Plazo (h=h1+h2+h3)		
g2) Bienes en Garantía (excluye depósitos de fondos)			h1) Ingresos por Clasificar		
g3) Bienes Derivados de Embargos, Decomisos, Aseguramientos y Dación en Pago			h2) Recaudación por Participar		
g4) Adquisición con Fondos de Terceros			h3) Otros Pasivos Circulantes		
IA. Total de Activos Circulantes (IA = a + b + c + d + e + f + g)	13,300,607.00	11,419,744.00	IIA. Total de Pasivos Circulantes (IIA = a + b + c + d + e + f + g + h)	499,724.00	496,273.00
Activo No Circulante			Pasivo No Circulante		
a. Inversiones Financieras a Largo Plazo			a. Cuentas por Pagar a Largo Plazo		
b. Derechos a Recibir Efectivo o Equivalentes a Largo Plazo			b. Documentos por Pagar a Largo Plazo		
c. Bienes Inmuebles, Infraestructura y Construcciones en Proceso			c. Deuda Pública a Largo Plazo		
d. Bienes Muebles	2,488,773.00	2,249,588.00	d. Pasivos Diferidos a Largo Plazo		
e. Activos Intangibles	160,340.00	160,340.00	e. Fondos y Bienes de Terceros en Garantía y/o en Administración a Largo Plazo		
f. Depreciación, Deterioro y Amortización Acumulada de Bienes	1,376,331.00	1,252,338.00	f. Provisiones a Largo Plazo		
g. Activos Diferidos			IIIB. Total de Pasivos No Circulantes (IIIB=a + b + c + d + e + f)		
h. Estimación por Pérdida o Deterioro de Activos no Circulantes					
i. Otros Activos no Circulantes			II. Total del Pasivo (II = IIA + IIIB)	499,724.00	496,273.00
IB. Total de Activos No Circulantes (IB = a + b + c + d + e + f + g + h + i)	1,272,782.00	1,157,590.00	HACIENDA PÚBLICA/PATRIMONIO		
I. Total del Activo (I = IA + IB)	14,573,389.00	12,577,334.00	IIIA. Hacienda Pública/Patrimonio Contribuido (IIIA = a + b + c)	293,875.00	293,875.00
			a. Aportaciones	293,875.00	293,875.00
			b. Donaciones de Capital		
			c. Actualización de la Hacienda Pública/Patrimonio		
			IIIB. Hacienda Pública/Patrimonio Generado (IIIB = a + b + c + d + e)	13,779,790.00	11,787,186.00
			a. Resultados del Ejercicio (Ahorro/ Desahorro)	1,992,605.00	3,974,604.00
			b. Resultados de Ejercicios Anteriores	16,689,205.00	12,714,602.00
			c. Revalúos		
			d. Reservas		
			e. Rectificaciones de Resultados de Ejercicios Anteriores	4,902,020.00	4,902,020.00
			IIIC. Exceso o Insuficiencia en la Actualización de la Hacienda Pública/Patrimonio (IIIC=a+b)		
			a. Resultado por Posición Monetaria		
			b. Resultado por Tenencia de Activos no Monetarios		
			III. Total Hacienda Pública/Patrimonio (III = IIIA + IIIB + IIIC)	14,073,665.00	12,081,061.00
			IV. Total del Pasivo y Hacienda Pública/Patrimonio (IV = II + III)	14,573,389.00	12,577,334.00




 Comisionada Presidenta
 Mtra. Ana Patricia Briseño Torres


 Directora General de Administración
 Lic. Lizbeth Sabina González Bustamante

Instituto Sonorense de Transparencia, Acceso a la Información Pública y Protección de Datos Personales

Estado de Actividades

Del 01 de Enero al 30 de Junio de 2023


(Cifras en Pesos)

	2023	2022
INGRESOS Y OTROS BENEFICIOS		
Ingresos de Gestión	219,948.00	281,684.00
Impuestos	-	-
Cuotas y Aportaciones de Seguridad Social	-	-
Contribuciones de Mejoras	-	-
Derechos	-	-
Productos	219,948.00	281,684.00
Aprovechamientos	-	-
Ingresos por Venta de Bienes y Prestación de Servicios	-	-
Participaciones, Aportaciones, Convenios, Incentivos Derivados de la Colaboración Fiscal, Fondos Distintos de Aportaciones, Transferencias, Asignaciones, Subsidios y Subvenciones, y Pensiones y Jubilaciones	18,961,727.00	124,711,479.00
Participaciones, Aportaciones, Convenios, Incentivos Derivados de la Colaboración Fiscal y Fondos Distintos de Aportaciones	-	-
Transferencias, Asignaciones, Subsidios y Subvenciones, y Pensiones y Jubilaciones	18,961,727.00	124,711,479.00
Otros Ingresos y Beneficios	-	-
Ingresos Financieros	-	-
Incremento por Variación de Inventarios	-	-
Disminución del Exceso de Estimaciones por Pérdida o Deterioro u Obsolescencia	-	-
Disminución del Exceso de Provisiones	-	-
Otros Ingresos y Beneficios Varios	-	-
Total de Ingresos y Otros Beneficios	19,181,675.00	124,993,163.00
GASTOS Y OTRAS PÉRDIDAS		
Gastos de Funcionamiento	17,065,077.00	120,879,442.00
Servicios Personales	12,047,441.00	111,218,441.00
Materiales y Suministros	502,878.00	1,243,548.00
Servicios Generales	4,514,758.00	8,417,453.00
Transferencias, Asignaciones, Subsidios y Otras Ayudas	-	-
Transferencias Internas y Asignaciones al Sector Público	-	-
Transferencias al Resto del Sector Público	-	-
Subsidios y Subvenciones	-	-
Ayudas Sociales	-	-
Pensiones y Jubilaciones	-	-
Transferencias a Fideicomisos, Mandatos y Contratos Análogos	-	-
Transferencias a la Seguridad Social	-	-
Donativos	-	-
Transferencias al Exterior	-	-
Participaciones y Aportaciones	-	-
Participaciones	-	-
Aportaciones	-	-
Convenios	-	-
Intereses, Comisiones y Otros Gastos de la Deuda Pública	-	-
Intereses de la Deuda Pública	-	-
Comisiones de la Deuda Pública	-	-
Gastos de la Deuda Pública	-	-
Costo por Coberturas	-	-
Apoyos Financieros	-	-
Otros Gastos y Pérdidas Extraordinarias	123,993.00	139,117.00
Estimaciones, Depreciaciones, Deterioros, Obsolescencia y Amortizaciones	123,993.00	139,117.00
Provisiones	-	-
Disminución de Inventarios	-	-
Aumento por Insuficiencia de Estimaciones por Pérdida o Deterioro u Obsolescencia	-	-
Aumento por Insuficiencia de Provisiones	-	-
Otros Gastos	-	-
Inversión Pública	-	-
Inversión Pública no Capitalizable	-	-
Total de Gastos y Otras Pérdidas	17,189,070.00	121,018,559.00
Resultados del Ejercicio (Ahorro/Desahorro)	1,992,605.00	3,974,604.00



Bajo protesta de decir verdad declaramos que los Estados Financieros y sus Notas, son razonablemente correctos y son responsabilidad del emisor


 Comisionada Presidenta
 Mtra. Ana Patricia Briseño Torres


 Directora General de Administración
 Lic. Lizbeth Sabina González Bustamante

Instituto Sonorense de Transparencia, Acceso a la Información Pública y Protección de Datos Personales

Estado de Variación en la Hacienda Pública

Del 01 de Enero al 30 de Junio de 2023

(Cifras en Pesos)

Concepto	Hacienda Pública / Patrimonio Contribuido	Hacienda Pública / Patrimonio Generado de Ejercicios Anteriores	Hacienda Pública / Patrimonio Generado del Ejercicio	Exceso o Insuficiencia en la Actualización de la Hacienda Pública / Patrimonio	Total
Hacienda Pública / Patrimonio Contribuido Neto de 2021	293,875.00				293,875.00
Aportaciones					
Donaciones de Capital	293,875.00				293,875.00
Actualización de la Hacienda Pública/Patrimonio					
Hacienda Pública / Patrimonio Generado Neto de 2021		7,812,581.00	3,974,604.00		11,787,185.00
Resultados del Ejercicio (Ahorro/Desahorro)			3,974,604.00		3,974,604.00
Resultados de Ejercicios Anteriores		12,714,601.00			12,714,601.00
Revalúos					
Reservas					
Rectificaciones de Resultados de Ejercicios Anteriores		4,902,020.00			4,902,020.00
Exceso o Insuficiencia en la Actualización de la Hacienda Pública / Patrimonio Neto de 2021					
Resultado por Posición Monetaria					
Resultado por Tenencia de Activos no Monetarios					
Hacienda Pública / Patrimonio Neto Final de 2021	293,875.00	7,812,581.00	3,974,604.00		12,081,060.00
Cambios en la Hacienda Pública / Patrimonio Contribuido Neto de 2022					
Aportaciones					
Donaciones de Capital					
Actualización de la Hacienda Pública/Patrimonio					
Variaciones de la Hacienda Pública / Patrimonio Generado Neto de 2022		3,974,604.00	1,981,999.00		1,992,605.00
Resultados del Ejercicio (Ahorro/Desahorro)			1,992,605.00		1,992,605.00
Resultados de Ejercicios Anteriores		3,974,604.00	3,974,604.00		
Revalúos					
Reservas					
Rectificaciones de Resultados de Ejercicios Anteriores					
Cambios en el Exceso o Insuficiencia en la Actualización de la Hacienda Pública / Patrimonio Neto de 2022					
Resultado por Posición Monetaria					
Resultado por Tenencia de Activos no Monetarios					
Hacienda Pública / Patrimonio Neto Final de 2022	293,875.00	11,787,185.00	1,992,605.00		14,073,665.00

Bajo protesta de decir verdad declaramos que los Estados Financieros y sus notas, son razonablemente correctos y son responsabilidad del emisor

Comisionada Presidenta
Mtra. Ana Patricia Briseño Torres

Directora General de Administración
Lic. Lizbeth Sabina González Bustamante

Instituto Sonorense de Transparencia, Acceso a la Información Pública y Protección de Datos Personales
Estado de Cambios en la Situación Financiera
Del 01 de Enero al 30 de Junio de 2023
(Cifras en Pesos)

	<u>Origen</u>	<u>Aplicación</u>
Activo	123,993.00	2,120,050.00
Activo Circulante	0.00	1,880,864.00
Efectivo y Equivalentes		1,846,409.00
Derechos a Recibir Efectivo o Equivalentes		34,455.00
Derechos a Recibir Bienes o Servicios		
Inventarios		
Almacenes		
Estimación por Pérdida o Deterioro de Activos Circulantes		
Otros Activos Circulantes		
Activo No Circulante	123,993.00	239,186.00
Inversiones Financieras a Largo Plazo		
Derechos a Recibir Efectivo o Equivalentes a Largo Plazo		
Bienes Inmuebles, Infraestructura y Construcciones en Proceso		
Bienes Muebles		239,186.00
Activos Intangibles		
Depreciación, Deterioro y Amortización Acumulada de Bienes	123,993.00	
Activos Diferidos		
Estimación por Pérdida o Deterioro de Activos no Circulantes		
Otros Activos no Circulantes		
Pasivo	3,451.00	0.00
Pasivo Circulante	3,451.00	0.00
Cuentas por Pagar a Corto Plazo	3,451.00	0.00
Documentos por Pagar a Corto Plazo		
Porción a Corto Plazo de la Deuda Pública a Largo Plazo		
Títulos y Valores a Corto Plazo		
Pasivos Diferidos a Corto Plazo		
Fondos y Bienes de Terceros en Garantía y/o Administración a Corto Plazo		
Provisiones a Corto Plazo		
Otros Pasivos a Corto Plazo		
Pasivo No Circulante	0.00	0.00
Cuentas por Pagar a Largo Plazo		
Documentos por Pagar a Largo Plazo		
Deuda Pública a Largo Plazo		
Pasivos Diferidos a Largo Plazo		
Fondos y Bienes de Terceros en Garantía y/o en Administración a Largo Plazo		
Provisiones a Largo Plazo		
HACIENDA PUBLICA/PATRIMONIO	3,974,604.00	1,981,998.00
Hacienda Pública/Patrimonio Contribuido	0.00	0.00
Aportaciones		
Donaciones de Capital		
Actualización de la Hacienda Pública/Patrimonio		
Hacienda Pública/Patrimonio Generado	3,974,604.00	1,981,998.00
Resultados del Ejercicio (Ahorro/ Desahorro)		1,981,998.00
Resultados de Ejercicios Anteriores	3,974,604.00	
Revalúos		
Reservas		
Rectificaciones de Resultados de Ejercicios Anteriores		
Excesos o Insuficiencia en la Actualización de la Hacienda Pública/Patrimonio	0.00	0.00
Resultado por Posición Monetaria		
Resultado por Tenencia de Activos no Monetarios		



Bajo protesta de decir verdad declaramos que los Estados Financieros y sus notas, son razonablemente correctos y son responsabilidad del emisor



 Comisionada Presidenta
 Mtra. Ana Patricia Briseño Torres



 Directora General de Administración
 Lic. Lizbeth Sabina González Bustamante

Instituto Sonorense de Transparencia, Acceso a la Información Pública y Protección de Datos Personales

Estado de Flujos de Efectivo

Al 30 de JUNIO de 2023

(Cifras en Pesos)


Concepto	2023	2022
Flujos de Efectivo de las Actividades de Operación		
Origen	19,181,675.00	124,993,163.00
Impuestos		
Cuotas y Aportaciones de Seguridad Social		
Contribuciones de mejoras		
Derechos		
Productos	219,948.00	281,684.00
Aprovechamientos		
Ingresos por Venta de Bienes y Prestación de Servicios		
Participaciones, Aportaciones, Convenios, Incentivos Derivados de la Colaboración Fiscal y Fondos Distintos de Aportaciones		
Transferencias, Asignaciones, Subsidios y Subvenciones, y Pensiones y Jubilaciones	18,961,727.00	124,711,479.00
Otros Orígenes de Operación		0.00
Aplicación	17,096,080.00	120,931,522.00
Servicios Personales	12,047,440.00	111,218,441.00
Materiales y Suministros	502,878.00	1,243,548.00
Servicios Generales	4,514,758.00	8,417,453.00
Transferencias Internas y Asignaciones al Sector Público		
Transferencias al resto del Sector Público		
Subsidios y Subvenciones		
Ayudas Sociales		
Pensiones y Jubilaciones		
Transferencias a Fideicomisos, Mandatos y Contratos Análogos		
Transferencias a la Seguridad Social		
Donativos		
Transferencias al Exterior		
Participaciones		
Aportaciones		
Convenios		
Otras Aplicaciones de Operación	31,004.00	52,080.00
Flujos Netos de Efectivo por Actividades de Operación	2,085,595.00	4,061,641.00
Flujos de Efectivo de las Actividades de Inversión		
Origen	0.00	0.00
Bienes Inmuebles, Infraestructura y Construcciones en Proceso		
Bienes Muebles		
Otros Orígenes de Inversión		
Aplicación	239,186.00	615,123.00
Bienes Inmuebles, Infraestructura y Construcciones en Proceso		
Bienes Muebles	239,186.00	615,123.00
Otras Aplicaciones de Inversión		
Flujos Netos de Efectivo por Actividades de Inversión	-239,186.00	-615,123.00
Flujo de Efectivo de las Actividades de Financiamiento		
Origen	0.00	0.00
Endeudamiento Neto	0.00	0.00
Interno	0.00	0.00
Externo	0.00	0.00
Otros Orígenes de Financiamiento	0.00	0.00
Aplicación	0.00	0.00
Servicios de la Deuda	0.00	0.00
Interno	0.00	0.00
Externo		
Otras Aplicaciones de Financiamiento		
Flujos netos de Efectivo por Actividades de Financiamiento	0.00	0.00
Incremento/Disminución Neta en el Efectivo y Equivalentes al Efectivo	1,846,409.00	3,446,518.00
Efectivo y Equivalentes al Efectivo al Inicio del Ejercicio	11,419,744.00	7,973,226.00
Efectivo y Equivalentes al Efectivo al Final del Ejercicio	13,266,153.00	11,419,744.00



Bajo protesta de decir verdad declaramos que los Estados Financieros y sus Notas, son razonablemente correctos y son responsabilidad del emisor



Comisionada Presidenta
Mtra. Ana Patricia Briseño Torres



Directora General de Administración
Lic. Lizbeth Sabina González Bustamante

Concepto	Saldo Inicial 1	Cargos del Periodo 2	Abonos del Periodo 3	Saldo Final 4 (1+2-3)	Variación del Periodo (4-1)
ACTIVO	12,577,333.00	32,011,397.00	30,015,341.00	14,573,389.00	1,996,056.00
Activo Circulante	11,419,744.00	31,772,212.00	29,891,348.00	13,300,608.00	1,880,864.00
Efectivo y Equivalentes	11,419,744.00	12,431,992.00	10,585,583.00	13,266,153.00	1,846,409.00
Derechos a Recibir Efectivo o Equivalentes		19,340,220.00	19,305,765.00	34,455.00	34,455.00
Derechos a Recibir Bienes o Servicios				0.00	0.00
Inventarios				0.00	0.00
Almacenes				0.00	0.00
Estimación por Pérdida o Deterioro de Activos Circulantes				0.00	0.00
Otros Activos Circulantes				0.00	0.00
Activo No Circulante	1,157,589.00	239,185.00	123,993.00	1,272,781.00	115,192.00
Inversiones Financieras a Largo Plazo				0.00	0.00
Derechos a Recibir Efectivo o Equivalentes a Largo Plazo				0.00	0.00
Bienes Inmuebles, Infraestructura y Construcciones en Proceso				0.00	0.00
Bienes Muebles	2,249,588.00	239,185.00		2,488,773.00	239,185.00
Activos Intangibles	160,339.00			160,339.00	0.00
Depreciación, Deterioro y Amortización Acumulada de Bienes	-1,252,338.00		123,993.00	-1,376,331.00	-123,993.00
Activos Diferidos				0.00	0.00
Estimación por Pérdida o Deterioro de Activos no Circulantes				0.00	0.00
Otros Activos no Circulantes				0.00	0.00

Bajo protesta de decir verdad declaramos que los Estados Financieros y sus Notas, son razonablemente correctos y son responsabilidad del emisor

Comisionada Presidenta
Mtra. Ana Patricia Briseño Torres

Directora General de Administración
Lic. Lizbeth Sabina González Bustamante

Instituto Sonorense de Transparencia, Acceso a la Información Pública y Protección de Datos Personales

Estado Analítico de la Deuda y Otros Pasivos

Del 01 de Enero al 30 de Junio de 2023

(Cifras en Pesos)

DENOMINACIÓN DE LAS DEUDAS	MONEDA DE CONTRATACIÓN	INSTITUCIÓN O PAÍS ACREEDOR	SALDO INICIAL DEL PERIODO	SALDO FINAL DEL PERIODO
DEUDA PÚBLICA				
Corto Plazo				
Deuda Interna			0.00	0.00
Instituciones de Crédito			0.00	0.00
Títulos y Valores				
Arrendamientos Financieros				
Deuda Externa			0.00	0.00
Organismos Financieros Internacionales			0.00	
Deuda Bilateral				
Títulos y Valores				
Arrendamientos Financieros				
<i>Subtotal Corto Plazo</i>			0.00	0.00
Largo Plazo				
Deuda Interna			0.00	0.00
Instituciones de Crédito				
Títulos y Valores				
Arrendamientos Financieros				
Deuda Externa			0.00	0.00
Organismos Financieros Internacionales				
Deuda Bilateral				
Títulos y Valores				
Arrendamientos Financieros				
<i>Subtotal Largo Plazo</i>			0.00	0.00
Otros Pasivos			496,273.00	499,724.00
Total Deuda y Otros Pasivos			496,273.00	499,724.00



Bajo protesta de decir verdad declaramos que los Estados Financieros y sus Notas, son razonablemente correctos y son responsabilidad del emisor

Comisionada Presidenta
Mtra. Ana Patricia Briseño Torres

Directora General de Administración
Lic. Lizbeth Sabina González Bustamante

Instituto Sonorense de Transparencia, Acceso a la Información Pública y Protección de Datos Personales
Informe sobre Pasivos Contingentes
Al 30 de JUNIO de 2023



A Corto Plazo

A Mediano Plazo

NADA QUE MANIFESTAR EN ESTE APARTADO

A Largo Plazo

Bajo protesta de decir verdad declaramos que los Estados Financieros y sus Notas, son razonablemente correctos y son responsabilidad del emisor

Comisionada Presidenta
Mtra. Ana Patricia Briseño Torres

Directora General de Administración
Lic. Lizbeth Sabina González Bustamante



Notas a los Estados Financieros
INSTITUTO SONORENSE DE TRANSPARENCIA, ACCESO A LA INFORMACION PÚBLICA
Y PROTECCION DE DATOS PERSONALES
Al 30 de Junio de 2023
(PESOS)

Con el propósito de dar cumplimiento a los artículos 46 y 49 de la Ley General de Contabilidad Gubernamental, los entes públicos deberán acompañar notas a los estados financieros cuyos rubros así lo requieran teniendo presente los postulados de revelación suficiente e importancia relativa con la finalidad, que la información sea de mayor utilidad para los usuarios.

A continuación, se presentan los tres tipos de notas que acompañan a los estados, a saber:

- a) Notas de desglose;
- b) Notas de memoria (cuentas de orden), y
- c) Notas de gestión administrativa

1. NOTAS DE DESGLOSE

1) NOTAS AL ESTADO DE SITUACION FINANCIERA

1. La cuenta de BANCOS se integra por la siguiente cuenta BBVA Bancomer. Cta. 0189095861 con saldo \$ 9,031,567.19 En la misma institución financiera, se tiene un cuenta de INVERSION A LA VISTA por \$ 4,202,248.48 Sumando estas cuentas el 99% del importe total de la cuenta EFECTIVO Y EQUIVALENTES.
2. La cuenta DERECHO A RECIBIR EFECTIVO O EQUIVALENTES se utilizó de conformidad a los lineamientos internos, que exigen su entera comprobación a más tardar al cierre del ejercicio, por lo que al 30 de Junio solo existen saldos por cobrar a los funcionarios por importe total de \$ 34,455.01. En la cuenta se registran recursos por comprobar generados en viáticos, en su mayoría. No existen saldos por comprobar mayores a 3 meses.
3. El Instituto opera en edificio arrendado. El Mobiliario, en el ejercicio 2013, se integró el Catálogo de Bienes en cumplimiento a la normatividad aplicable de la Ley General de Contabilidad Gubernamental, en la cual la Unidad Responsable del Gasto determina bajo los Lineamientos establecidos el importe del total de inventario de Activos donado por el Congreso del Estado de Sonora, aquellos que por periodo de vida, costo, estado y tiempo de depreciación que resta; los activos que formaran parte del patrimonio del Instituto. Quedando al inicio de Enero 2023 en cuentas de Activo No Circulante la cantidad de \$ 1,157,589.21, incrementándose con las adquisiciones de Enero a Junio en \$ 239,186.01 y disminuido por la depreciación, deterioro y amortización del mismo período por \$ \$ 123,993.31 resultando un neto de Activos al 30 de junio 2023 en \$ 1,272,781.91 integrándose como sigue:

4. BIENES MUEBLES, INMUEBLES E INTANGIBLES:	1,272,781.91
BIENES MUEBLES	2,488,773.64
MUEBLES DE OFICINA Y ESTANTERIA	815,712.24
EQUIPO DE CÓMPUTO Y TECNOLOGIAS DE LA INFOR.	1,495,361.66
OTROS MOBILIARIOS Y EQUIPOS DE ADMINISTRACION	44,487.94
MOBILIARIO Y EQUIPO EDUCACIONAL Y RECREATIVO	100,731.02
MAQUINARIA, OTROS EQUIPOS Y HERRAMIENTAS	32,480.78



Notas a los Estados Financieros
INSTITUTO SONORENSE DE TRANSPARENCIA, ACCESO A LA INFORMACION PÚBLICA
Y PROTECCION DE DATOS PERSONALES
Al 30 de Junio de 2023
(PESOS)

ACTIVOS INTANGIBLES		160,339.56
SOFTWARE	160,339.56	
DEPRECIACION ACUMULADA		- 1,376,331.29
DEPRECIACION Y AMORTIZACION	- 1,376,331.29	

La depreciación acumulada de los Bienes Muebles e Inmuebles y la amortización del software a Junio 2023 suman \$ 1,376,331.29 de modo que se afecta el estado de actividades solo lo correspondiente de Enero a Junio en \$ 123,993.31.

Metodos de Depreciacion y/o Amortización Utilizados

	METODO	TASA DE DEPRECIACION / AMORTIZACION ANUAL
51101 MUEBLES DE OFICINA Y ESTANTERIAS	LINEA RECTA	10%
51501 EQUIPO DE COMPUTO Y TI	LINEA RECTA	33.33%
51901 OTROS MOBILIARIOS Y EQ DE ADMON	LINEA RECTA	10%
52301 MOBILIARIO Y EQUIPO EDUCACIONAL	LINEA RECTA	10%
56501 MAQUINARIA, OTROS EQ Y HERRAM	LINEA RECTA	10%
59101 SOFTWARE	LINEA RECTA	Ver párrafos siguientes

Depreciaciones y Amortizaciones Del Ejercicio y Acumuladas por Cuenta

CUENTA	MOI	ACUM A DIC2022	DEPN JUN 2023	ACUM A JUN2023
	1,770,541	988,668.98		988,668.98
1241 MOBILIARIO Y EQ ADMINISTRACION				
1242 MOBILIARIO Y EQ EDUCACIONAL	51,596	51,596	0	51,596
1246 MAQUINARIA, OTROS EQ Y HERRAMIENT	51,733	51,733	66,240.71	175,726.71
1251 SOFTWARE	160,340	160,340	0	160,340
SUMAS	2,034,210	1,252,337.98	57,753	1,376,331.69

Normatividad.

Se aplican las Reglas de Registro y Valoración del Patrimonio, emitidas por el Consejo Nacional de Armonización Contable, específicamente las que consideran que los bienes cuyo costo de valor unitario sea menor a 70 umas, puede registrarse en el gasto, en lugar de registrarse como un activo.

En cuanto a la adquisición de software, además de la regla señalada en el párrafo que antecede, se toma en consideración el periodo de duración de las licencias del software, por lo que, independientemente del costo unitario, en los casos que la licencia sea por un periodo igual o menor a un año, se registra en la partida del gasto correspondiente, llevándose solo el registro de control del software que se trate.



Notas a los Estados Financieros
INSTITUTO SONORENSE DE TRANSPARENCIA, ACCESO A LA INFORMACION PÚBLICA
Y PROTECCION DE DATOS PERSONALES
Al 30 de Junio de 2023
(PESOS)

5. La cuenta CUENTAS POR PAGAR se integra de: \$ 499,724.00 100%
Retenciones y contribuciones \$ 499,724.00 100%

Siendo este importe el 100% del total del Pasivo del Instituto, y representando su principal cuenta, las cantidades por retenciones de impuestos derivadas del pago de salarios, honorarios y arrendamientos. No existen saldos mayores a tres meses de antigüedad.

6. El instituto no cuenta con pasivos contingentes que informar a la fecha.

2) NOTAS AL ESTADO DE VARIACION EN LA HACIENDA PUBLICA / PATIMONIO

7. Las Variaciones en el patrimonio se integran por el resultado del Ejercicio Actual Manifestado en el Estado de Actividades (\$ 1,992,605.39); originando un efecto patrimonial de Enero a junio de 2023 por ese mismo importe, quedando las variaciones como siguen:

12,081,060.17 Patrimonio al 1 de Enero 2023
(+) 1,992,605.39 Resultado del Ejercicio
(=) 14,074,665.56 Patrimonio al 30 de Junio de 2023

3) NOTAS AL ESTADO DE ACTIVIDADES

8. Los ingresos se integran de la siguiente manera:

Ingresos de la Gestión:

Transferencia, Asignaciones, Subsidios y Otras Ayudas \$ 18,961,727.06

Otros Ingresos:

Intereses Ganados 219,948.03

Suman los Ingresos: \$ 19,181,675.09

Los subsidios fueron recibidos de parte del Gobierno del Estado de Sonora y representan el 98.85% del total de ingresos.

Los intereses ganados son por la Inversión a la Vista.

9. Los gastos se integran de la siguiente manera:

Servicios Personales	12,047,440.62	70 %
Materiales y Suministros	502,878.02	3 %
Servicios Generales	4,514,757.75	26 %
Otros Gastos y Perdidas Extraordinarias	123,993.31	1 %

Notas a los Estados Financieros
INSTITUTO SONORENSE DE TRANSPARENCIA, ACCESO A LA INFORMACION PÚBLICA
Y PROTECCION DE DATOS PERSONALES
Al 30 de Junio de 2023
(PESOS)

Suma de Gastos	17,189,069.70	100 %
----------------	---------------	-------

El capítulo de Servicios Personales es el capítulo de gastos al que le designa más presupuesto operativo, seguido de Servicios Generales, sumando entre los 2 capítulos el 97 % del presupuesto devengado. La partida específica con mayor presupuesto devengado y ejercido es Sueldos, con un importe pagado al 30 de junio de \$ 12,047,440.62.

4) NOTAS AL ESTADO DE FLUJOS DE EFECTIVO

10. El análisis de los saldos inicial y final que figuran en la última parte del Estado de Flujo de Efectivo en la cuenta de efectivo y equivalentes es como sigue:

Efectivo y Equivalentes	Jun 2023	Dic 2022
Saldo al Inicio del Ejercicio	11,419,744	7,973,226
Saldo al final del Ejercicio	13,266,153	11,419,744
Incremento neto del Efectivo	1,846,409	3,446,518

11. Los flujos netos por actividades de operación del estado de flujos de efectivo y el Ahorro Neto del Ejercicio según el Estado de Actividades difieren por dos partidas en conciliación, siendo éstas, la Depreciación y Amortización de Activos, y Otras Aplicaciones de Operación, que no integran el Estado de Flujos de Efectivo, del modo siguiente:

Flujo Neto de Actividades de Operación	\$ 2,085,595
(-) Depreciación de Bienes	123,993.31
(+) Otras Aplicaciones de Operación	31,004
(=) Ahorro / Desahorro Estado de Actividades	\$ 1,992,605.39

Las Otras Aplicaciones de Operación son la suma de las diferencias en saldos contables iniciales y finales de las cuentas de balance que no repercuten en el resultado de Ahorro/Desahorro del Ejercicio, como Derechos a Recibir Efectivo o Equivalentes y las cuentas que integran el Pasivo a Corto Plazo.

Integración de Otros Orígenes de Aplicación de Enero a Marzo:

Cuenta	Saldo Inicial	Saldo Final	Diferencia
Pasivo a Corto Plazo	496,273.06	499,724	(3,450.94)
Derechos Rec Efvo y Eq.	0.00	34,455.01	34,455.01
Sumas:	496,273.06	534,179.01	31,004

2. NOTAS DE MEMORIA

5) CUENTAS PRESUPUESTARIAS



Notas a los Estados Financieros
INSTITUTO SONORENSE DE TRANSPARENCIA, ACCESO A LA INFORMACION PÚBLICA
Y PROTECCION DE DATOS PERSONALES
Al 30 de Junio de 2023
(PESOS)

12. Las cuentas de orden presupuestarias al 31 de marzo, se integran como sigue:

CUENTAS DE INGRESOS	
Ingresos Estimados	\$ 49,209,593
Ingresos Modificados	\$ 49,209,593
Ingresos Devengados	\$ 19,181,675
Ingresos Recaudados	\$ 19,181,675
CUENTAS DE EGRESOS	
Gastos Aprobados	\$ 49,209,593
Gastos Modificados	\$ 49,209,593
Gastos Comprometidos	\$ 17,304,262
Gastos Devengados	\$ 17,304,262
Gastos Ejercidos	\$ 17,304,262
Gastos Pagados	\$ 17,304,262

CONCILIACION ENTRE INGRESOS PRESUPUESTARIOS Y CONTABLES:

Total de Ingresos Presupuestarios	\$ 19,181,675.09
Total de Ingresos Contables	\$ 19,181,675.09

No existen partidas en conciliación

CONCILIACION ENTRE EGRESOS PRESUPUESTARIOS Y CONTABLES:

Total de Egresos Presupuestarios	\$ 17,304,262
(-) Egresos Presupuestarios no Contables	239,185
(+) Gasto Contable No Presupuestario	123,993
Total de Egresos Contables	\$ 17,189,070

Los Gastos contables no presupuestarios, corresponden a la Depreciación y Amortización de Bienes, mientras que los Egresos Presupuestarios no Contables refieren a la adquisición de Mobiliario de oficina, específicamente, equipo de computo y tecnologías de información.

3.- NOTAS DE GESTIÓN ADMINISTRATIVA

NOTAS DE GESTIÓN ADMINISTRATIVA



Notas a los Estados Financieros
INSTITUTO SONORENSE DE TRANSPARENCIA, ACCESO A LA INFORMACION PÚBLICA
Y PROTECCION DE DATOS PERSONALES

Al 30 de Junio de 2023
(PESOS)

Introducción

1.- Los Estados Financieros del Instituto Sonorense de Transparencia, Acceso a la Información Pública y Protección de Datos Personales, proveen de información financiera a sus principales usuarios, la ciudadanía, a los administradores de la Secretaría de Hacienda que integran el Poder Ejecutivo del Gobierno del Estado, al H. Congreso del Estado de Sonora, a las Entidades Fiscalizadoras, entre otros. El objetivo del presente documento es la revelación del contexto y de los aspectos económicos financieros más relevantes que influyeron en las decisiones del periodo y que deberán ser considerados en la elaboración de los estados financieros para la mayor comprensión de los mismos. De esta manera se informa y explica la respuesta del Instituto a las condiciones relacionadas con la información financiera de cada periodo de gestión. Los Estados Financieros del Instituto, son elaborados por la Dirección General de Administración, formulados con sustento a las disposiciones legales, normas contables y presupuestales del Estado, a criterios de armonización que dicta la Ley General de Contabilidad Gubernamental y las Normas y Metodologías para la Emisión de la Información Financiera y con la Estructura de los Estados Financieros básicos emitidos por el Consejo Nacional de Armonización Contable (CONAC), siendo esta una fuente de información confiable, que facilita las tareas de evaluación y fiscalización del origen de los ingresos y del destino del gasto.

Panorama Económico y Financiero

2.- En lo que se refiere al entorno en el cual opera el Instituto, se logró un techo presupuestal para el ejercicio 2023 mismo que asciende a la cantidad de \$49,209,593 (Son: Cuarenta y nueve millones doscientos nueve mil quinientos noventa y tres pesos 00/100 m.n.).

Autorización e Historia.

a) Fecha de creación del ente.

El Instituto nace en Agosto de 2006 como una dirección interna del H. Congreso del Estado. Obtiene su autonomía en Diciembre de 2010, lo que posibilita al poder Legislativo para reformar la Ley de Acceso a la Información Pública del Estado de Sonora de modo que en Diciembre de 2011, el Instituto se convierte en un Garante de este derecho público de acuerdo a la publicación en el Boletín oficial No.51-VI, tomo CLXXXVIII del 26 de diciembre 2011. En 28 de Abril de 2016, se Publica en el Boletín Oficial No. 34, Sección II, la Ley 90.

Esta ley aboga parcialmente la Ley de Acceso a la Información Pública y de Protección de Datos Personales del Estado de Sonora, publicada en el BO No. 16, Sección II, del 25 de Febrero de 2005.

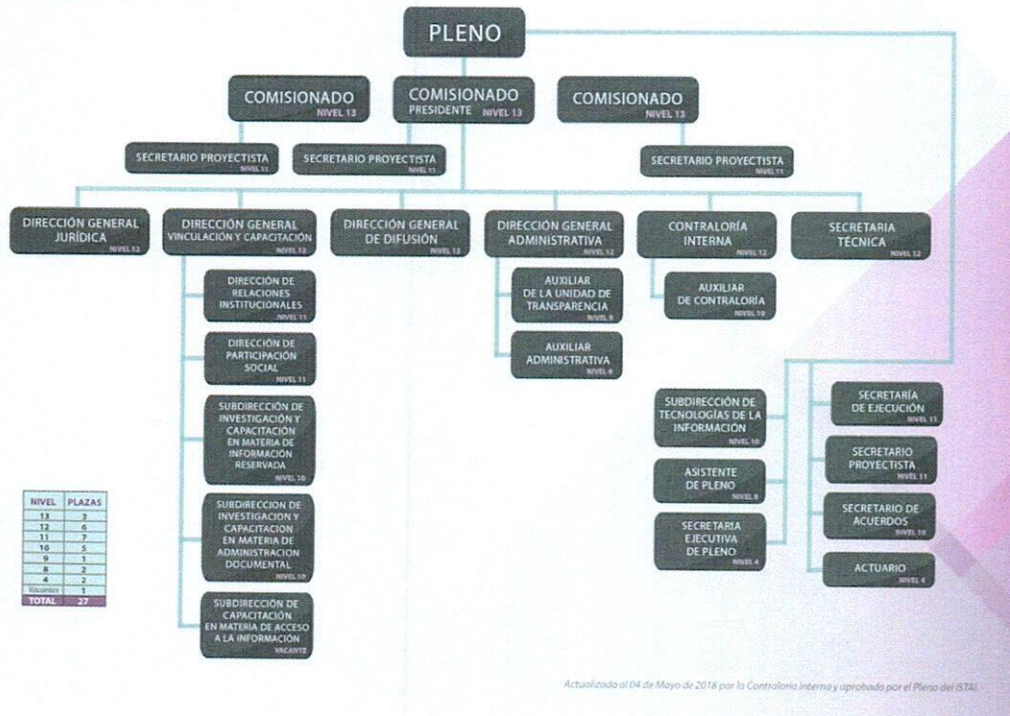
b) Principales cambios en su estructura

En Diciembre 2021 se actualiza la estructura del organigrama del Instituto para quedar como sigue:

Notas a los Estados Financieros
INSTITUTO SONORENSE DE TRANSPARENCIA, ACCESO A LA INFORMACIÓN PÚBLICA
Y PROTECCIÓN DE DATOS PERSONALES
Al 30 de Junio de 2023
(PESOS)



Estructura orgánica



Organización y Objeto Social

a) Objeto Social

Garantizar el Derecho Humano de Acceso a la Información Pública en posesión de cualquier autoridad, entidad, órgano y organismo de los poderes Legislativo, Ejecutivo y Judicial, Ayuntamientos, Órganos Autónomos, Partidos Políticos, Instituciones de Educación Superior, Fideicomisos y Fondos Públicos, así como de cualquier persona física, moral o sindicato que reciba y ejerza recursos públicos o realice actos de autoridad en el estado y sus municipios.

b) Principales Actividades

El Instituto Sonorense de Transparencia, Acceso a la Información Pública y Protección de Datos Personales (ISTAI), es un organismo autónomo especializado y garante; es decir, el encargado de procurar que los solicitantes reciban la información que requieren, conforme a las directrices de la Ley de Transparencia y Acceso a la Información Pública del Estado de Sonora.

El ISTAI es también la instancia que emite los lineamientos generales obligatorios para los sujetos obligados con respecto a la clasificación y difusión de la información pública, las formas de atención a las solicitudes de acceso a la misma, y su entrega a los particulares, así como su archivo.



Notas a los Estados Financieros
INSTITUTO SONORENSE DE TRANSPARENCIA, ACCESO A LA INFORMACION PÚBLICA
Y PROTECCION DE DATOS PERSONALES

Al 30 de Junio de 2023
(PESOS)

De manera especial el ISTAI está comprometido con la creación, promoción y consolidación de una cultura cívica generalizada con relación al derecho de acceso a la información pública, el uso responsable de ésta y la capacitación de los servidores públicos en cumplimiento de su obligación en materia de transparencia y acceso a la información pública.

Desde el 26 de marzo del 2012, el Instituto asumió las facultades que hasta esa fecha tuvo el Tribunal Estatal Electoral y de Transparencia Informativa (hoy Tribunal Estatal Electoral), que desde el inicio del derecho de acceso en Sonora, en agosto del 2006, fue el encargado de dirimir jurídicamente toda controversia que se presentó entre un solicitante de información y el sujeto obligado de rendir cuentas.

Antes de esa fecha el ISTAI promovía la cultura de la transparencia y brindaba capacitación en la materia. En diciembre del 2010 el Instituto alcanzó la categoría de autónomo y, con ello, se dio la pauta para reformar la ley estatal de acceso y convertirlo en garante, lo cual ocurrió en diciembre del 2011, con un período de 90 días para tomar las atribuciones inherentes, mismos que se cumplieron precisamente el 26 de marzo de 2012.

Funciones:

Fortalecer relaciones con sujetos obligados, sociedad organizada e instituciones de transparencia informativa a fin de consolidar las acciones del Instituto de Transparencia Informativa.

Conocer y monitorear los avances en materia de acceso, clasificación y archivo de los sujetos obligados.

Establecer relaciones de colaboración y apoyo con la ciudadanía y los sujetos obligados.

Definir lineamientos en materia de acceso, clasificación y archivo de la información pública.

Capacitación continúa a sujetos obligados en el cumplimiento de la obligación en materia de acceso y clasificación y archivo de conformidad con la Ley de Acceso a la Información y Lineamientos Generales.

Crear y difundir una cultura de la transparencia.

c) Ejercicio Fiscal.

Las cifras contenidas en los Estados Financieros y que se mencionan en estas notas se presentan al 30 de junio de 2023.

d) Régimen Jurídico

- Constitución Política de los Estados Unidos Mexicanos.
- Ley General de Contabilidad Gubernamental.
- Constitución Política del Estado Libre y Soberano de Sonora.
- Ley Orgánica del Poder Ejecutivo del Estado de Sonora.
- Ley No. 38 del Instituto de Seguridad y Servicios Sociales de los Trabajadores del Estado de Sonora.
- Ley No. 40 de Planeación del Estado de Sonora.
- Ley No. 54 de Responsabilidades de los Servidores Públicos del Estado y de los Municipios.
- Ley No. 113 del Presupuesto de Egresos, Contabilidad Gubernamental y Gasto Público Estatal.
- Ley No. 6 de Adquisiciones, Arrendamientos y Prestación de Servicios Relacionados con Bienes Muebles de la Administración Pública Estatal.
- Ley No. 90 de Transparencia y Acceso a la Información Pública del Estado de Sonora.

Notas a los Estados Financieros
INSTITUTO SONORENSE DE TRANSPARENCIA, ACCESO A LA INFORMACION PÚBLICA
Y PROTECCION DE DATOS PERSONALES
 Al 30 de Junio de 2023
 (PESOS)

- Reglamento de la Ley del Presupuesto de Egresos, Contabilidad Gubernamental y Gasto Público Estatal.
- Decreto que Crea un Organismo Autónomo Denominado Instituto de Transparencia Informativa del Estado de Sonora

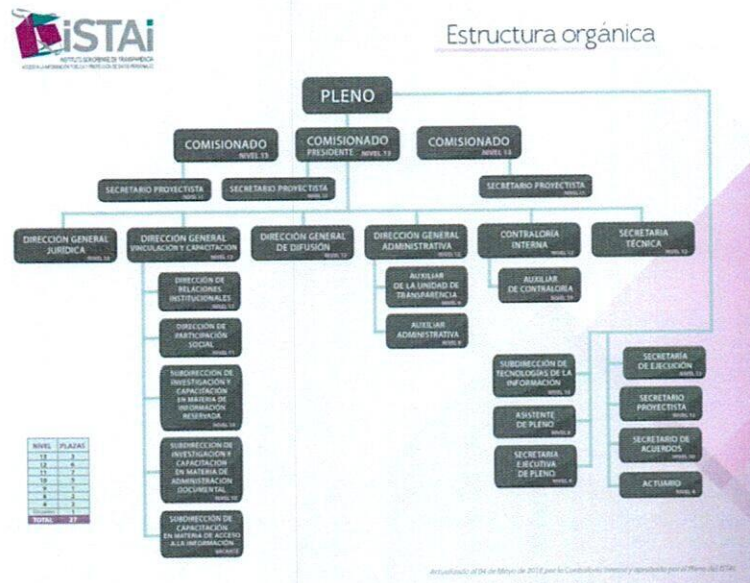
e) Consideraciones fiscales del ente;

Es un Organismo Público Autónomo del Estado de Sonora, con personalidad Jurídica y Patrimonio propios. Fiscalmente no es causante de Impuestos Sobre la Renta ni del Valor Agregado. Su única obligación fiscal es la retención y entero de los impuestos por el pago de Sueldos y Salarios y Servicios Profesionales y Arrendamientos a Personas Fiscales. En cuanto a obligaciones tributarias de carácter estatal, el Instituto es causante del Impuesto Sobre Remuneraciones al Trabajo Personal a partir del 1 de Enero de 2019.

f) Estructura Organizacional Básica.

El Manual del Instituto contempla los objetivos y las funciones de las distintas áreas que conforman la estructura orgánica del mismo. A la fecha de este informe ya ha sido aprobado por el Pleno, el Reglamento Interior y el Manual de Organización.

La Entidad cuenta con el Manual de Organización y De igual manera el Manual de Procedimientos y el Manual General de Contabilidad Gubernamental.



g.- Fideicomisos, mandatos y análogos.

No se cuenta con fideicomisos, mandatos o análogos

Bases para la preparación de Estados Financieros.

Notas a los Estados Financieros
INSTITUTO SONORENSE DE TRANSPARENCIA, ACCESO A LA INFORMACIÓN PÚBLICA
Y PROTECCIÓN DE DATOS PERSONALES

Al 30 de Junio de 2023
(PESOS)

a) Los estados financieros están preparados de acuerdo con principios básicos de contabilidad gubernamental derivados de la normatividad aplicable, mismos que la identifican y delimitan, y determinan las bases de evaluación y revelación de la información financiera; así mismo a criterios de armonización que dicta la Ley General de Contabilidad Gubernamental, emitidos por el Consejo Nacional de Armonización Contable; de igual forma aplicando, cuando a si se requiere diversas disposiciones estatales.

b) La base de medición utilizada en el registro de las operaciones para la elaboración de los Estados Financieros es a Costo histórico.

c) Postulados básicos de la Contabilidad gubernamental aprobados por la CONAC.

- Sustancia Económica
- Entes Públicos
- Existencia Permanente
- Revelación Suficiente
- Importancia Relativa
- Registro e Integración Presupuestaria
- Consolidación de la Información Financiera
- Devengo Contable
- Valuación
- Dualidad Económica
- Consistencia

Se han adoptado los postulados básicos publicados en la Ley General de Contabilidad Gubernamental.

6.- Políticas de Contabilidad Significativas.

- a) En los presentes Estados Financieros no se aplica algún método para la actualización de los activos, pasivos y Hacienda Pública y/o Patrimonio.
- b) El Instituto no realizó operaciones en el extranjero.
- c) Los Estados financieros no presentan registros de reservas y provisiones
- d) Sistema y método de inventario y costo de lo vendido, no aplica

7.- Posición en Moneda Extranjera y Protección por Riesgo Cambiario.

El Instituto no cuenta con operaciones en moneda extranjera, que representen algún riesgo cambiario.

8.- Fideicomisos, mandatos y análogos.

El instituto no cuenta con fideicomisos, mandatos o análogos.

Notas a los Estados Financieros
INSTITUTO SONORENSE DE TRANSPARENCIA, ACCESO A LA INFORMACIÓN PÚBLICA
Y PROTECCIÓN DE DATOS PERSONALES
Al 30 de Junio de 2023
(PESOS)

10.-Reporte de Recaudación

Tipo de Recursos	Concepto	Ingresos Estimado	Ampliaciones y Reducciones	Ingresos Modificado	Ingresos Recaudado	% de Avance de la Recaudación:
Recurso Estatal	Transferencias, Asignaciones, Subsidios y Otras Ayudas	49,209,593	0	49,209,593	19,181,675	39 %
Total		49,209,593	0	49,209,593	19,181,675	39 %

11.- Proyección de Ingresos a Mediano Plazo

Tipo de Recursos	Concepto	Ingresos Estimado	Ingresos Modificado	Ingresos Recaudado al 30/06/2023
Recurso Estatal	Transferencias, Asignaciones, Subsidios y Otras Ayudas	49,209,593	49,209,593	19,181,675
Total		49,209,593	49,209,593	19,181,675

12.- Información sobre la Deuda y Reporte analítico de deuda

El Instituto no tiene deudas relativas a instrumentos financieros.

10.- Calificaciones otorgadas

El Instituto no ha solicitado ninguna calificación crediticia, por lo tanto este punto no aplica a la Entidad.

11.- Proceso de mejora.

a) Principales políticas de control interno

En lo que respecta al Control Interno, el órgano interno de control practica auditorías a las diferentes direcciones del Instituto, a fin de estar monitoreando el cumplimiento de la normatividad aplicable así como del avance de metas.

12.- Información por segmentos.

No/Aplica.

13.- Eventos posteriores al cierre.

A la fecha de la elaboración de la presente no se no tiene eventos posteriores relevantes.

Notas a los Estados Financieros
INSTITUTO SONORENSE DE TRANSPARENCIA, ACCESO A LA INFORMACION PÚBLICA
Y PROTECCION DE DATOS PERSONALES
Al 30 de Junio de 2023
(PESOS)

14.- Partes relacionadas.


No/Aplica.

15.- Responsabilidad sobre la presentación razonable de la información contable.

Los estados financieros emitidos por el Instituto contienen la leyenda: "Bajo protesta de decir verdad declaramos que los estados financieros y sus notas, son razonablemente correctos y son responsabilidad del emisor".


Estas notas forman parte integrante de los estados financieros.

ELABORÓ:



LIC. LIZBETH GONZÁLEZ BUSTAMANTE
DIRECTORA GENERAL DE
ADMINISTRACIÓN

AUTORIZÓ:



MTRA. ANA PATRICIA BRISEÑO TORRES
COMISIONADA PRESIDENTA

Instituto Sonorense de Transparencia, Acceso a la Información Pública y Protección de Datos Personales
Informe Analítico de la Deuda Pública y Otros Pasivos - LDF
Del 01 de Enero al 30 de Junio de 2023

(PESOS)

Denominación de la Deuda Pública y Otros Pasivos (c)	Saldo al 31 de diciembre de 2021(d)	Disposiciones del Periodo (e)	Amortizaciones del Periodo (f)	Revaluaciones, Reclasificaciones y Otros Ajustes (g)	Saldo Final del Periodo (h) h=d+e-f+g	Pago de Intereses del Periodo (i)	Pago de Comisiones y demás costos asociados durante el Periodo (j)
1. Deuda Pública (1=A+B)							
A. Corto Plazo (A=a1+a2+a3)							
a1) Instituciones de Crédito							
a2) Títulos y Valores							
a3) Arrendamientos Financieros							
B. Largo Plazo (B=b1+b2+b3)							
b1) Instituciones de Crédito							
b2) Títulos y Valores							
b3) Arrendamientos Financieros							
2. Otros Pasivos	496,273.00				499,724.00		
3. Total de la Deuda Pública y Otros Pasivos (3=1+2)	496,273.00				499,724.00		
4. Deuda Contingente 1 (informativo)							
A. Deuda Contingente 1							
B. Deuda Contingente 2							
C. Deuda Contingente XX							
5. Valor de Instrumentos Bono Cupón Cero 2 (Informativo)							
A. Instrumento Bono Cupón Cero 1							
B. Instrumento Bono Cupón Cero 2							
C. Instrumento Bono Cupón Cero XX							

1


2

Se refiere a cualquier Financiamiento sin fuente o garantía de pago definida, que sea asumida de manera solidaria o subsidiaria por las Entidades Federativas con sus Municipios, organismos descentralizados y empresas de participación estatal mayoritaria y fideicomisos, locales o municipales, y por los Municipios con sus respectivos organismos descentralizados y empresas de participación municipal mayoritaria.

Se refiere al valor del Bono Cupón Cero que respalda el pago de los créditos asociados al mismo (Activo).

Obligaciones a Corto Plazo (k)	Monto Contratado (l)	Plazo Pactado (m)	Tasa de Interés (n)	Comisiones y Costos Relacionados (o)	Tasa Efectiva (p)
6. Obligaciones a Corto Plazo (Informativo)					
A. Crédito 1					
B. Crédito 2					
C. Crédito XX					


Comisionada Presidenta
Mtra. Ana Patricia Briseño Torres


Directora General de Administración
Lic. Lizbeth Sabina González Bustamante

Instituto Sonorense de Transparencia, Acceso a la Información Pública y Protección de Datos Personales
Informe Analítico de Obligaciones Diferentes de Financiamientos – LDF
 Del 01 de Enero al 30 de Junio de 2023



(PESOS)

Denominación de las Obligaciones Diferentes de Financiamiento (c)	Fecha del Contrato (d)	Fecha de inicio de operación del proyecto (e)	Fecha de vencimiento (f)	Monto de la inversión pactado (g)	Plazo pactado (h)	Monto promedio mensual del pago de la contraprestación (i)	Monto promedio mensual del pago de la contraprestación correspondiente al pago de inversión (j)	Monto pagado de la inversión al XX de XXXXXX de 2022 (k)	Monto pagado de la inversión actualizado al XX de XXXXXX de 2022 (l)	Saldo pendiente por pagar de la inversión al XX de XXXXXX de 2021 (m = g - l)
A. Asociaciones Público Privadas (APP's) (A=a+b+c+d)										
a) APP 1										
b) APP 2										
c) APP 3										
d) APP XX										
B. Otros Instrumentos (B=a+b+c+d)										
a) Otro Instrumento 1										
b) Otro Instrumento 2										
c) Otro Instrumento 3										
d) Otro Instrumento XX										
C. Total de Obligaciones Diferentes de Financiamiento (C=A+B)										



 Comisionada Presidenta
 Mtra. Ana Patricia Briseño Torres



 Directora General de Administración
 Lic. Lizbeth Sabina González Bustamante

Instituto Sonorense de Transparencia, Acceso a la Información Pública y Protección de Datos Personales
Estado Analítico de Ingresos
 Del 01 de Enero al 30 de Junio de 2023

Rubros de Ingresos	Ingreso					Diferencia (6= 5 - 1)
	Estimado	Ampliaciones y Reducciones (+ ó -)	Modificado	Devengado	Recaudado	
	(1)	(2)	(3= 1 +2)	(4)	(5)	
Impuestos			0			0
Cuotas y Aportaciones de Seguridad Social	0	0	0	0	0	0
Contribuciones de Mejoras	0		0			0
Derechos	0		0			0
Productos	0		0	219,948	219,948	219,948
Aprovechamientos	0		0			0
Ingresos por Ventas de Bienes, Prestacion de Servicios y Otros Ingresos			0			0
Participaciones, Aportaciones, Convenios, Incentivos Derivados de la Colaboración Fiscal y Fondos Distintos de Aportaciones			0			0
Transferencias, Asignaciones, Subsidios y Subvenciones, y Pensiones y Jubilaciones	49,209,593	0	49,209,593	18,961,727	18,961,727	-30,247,866
Ingresos Derivados de Financiamientos			0			0
Total	49,209,593	0	49,209,593	19,181,675	19,181,675	-30,027,918
					Ingresos Excedentes	



Instituto Sonorense de Transparencia, Acceso a la Información Pública y Protección de Datos Personales

Estado Analítico de Ingresos

Del 01 de Enero al 30 de Junio de 2023

Estado Analítico de Ingresos Por Fuente de Financiamiento	Ingreso					Diferencia (6= 5 - 1)
	Estimado	Ampliaciones y Reducciones (+ ó -)	Modificado	Devengado	Recaudado	
	(1)	(2)	(3= 1 +2)	(4)	(5)	
Ingresos del Poder Ejecutivo Federal o Estatal y de los Municipios	0	0	0	0	0	0
Impuestos	0	0	0	0	0	0
Cuotas y Aportaciones de Seguridad Social			0			0
Contribuciones de Mejoras			0			0
Derechos			0			0
Productos ¹			0			0
Aprovechamientos ²			0			0
Participaciones, Aportaciones, Convenios, Incentivos Derivados de la Colaboración Fiscal y Fondos Distintos de Aportaciones			0			0
Transferencias, Asignaciones, Subsidios y Subvenciones, y Pensiones y Jubilaciones			0			0
Ingresos De los Entes Públicos de los Poderes Legislativo y Judicial, de los Órganos Autonomos y del Sector Paraestatal o Paramunicipal, así como de las Empresas Productivas del Estado	49,209,593	0	49,209,593	19,181,675	19,181,675	-30,027,918
Cuotas y Aportaciones de Seguridad Social	0		0			0
Productos ¹	0		0	219,948	219,948	219,948
Ingresos por ventas de Bienes, Prestación de Servicios y Otros Ingresos ³	0		0			0
Transferencias, Asignaciones, Subsidios y Subvenciones, y Pensiones y Jubilaciones	49,209,593	0	49,209,593	18,961,727	18,961,727	-30,247,866
Ingresos derivados de Financiamiento	0	0	0	0	0	0
Ingresos Derivados de Financiamientos	0		0			0
Total	49,209,593	0	49,209,593	19,181,675	19,181,675	-30,027,918
					Ingresos Excedentes	



Comisionada Presidenta
Mtra. Ana Patricia Briseño Torres

Directora General de Administración
Lic. Lizbeth Sabina González Bustamante

Instituto Sonorense de Transparencia, Acceso a la Información Pública y Protección de Datos Personales
 Estado Analítico de Ingresos Detallado – LDF
 Del 01 de Enero al 30 de Junio de 2023



Concepto (c)	Ingreso					Diferencia (e)
	Estimado (d)	Ampliaciones/ (Reducciones)	Modificado	Devengado	Recaudado	
Ingresos de Libre Disposición						
A. Impuestos	-	-	-	-	-	-
B. Cuotas y Aportaciones de Seguridad Social	-	-	-	-	-	-
C. Contribuciones de Mejoras	-	-	-	-	-	-
D. Derechos	-	-	-	-	-	-
E. Productos	-	-	-	219,948.00	219,948.00	219,948.00
F. Aprovechamientos	-	-	-	-	-	-
G. Ingresos por Ventas de Bienes y Prestación de Servicios	-	-	-	-	-	-
H. Participaciones	-	-	-	-	-	-
(H=h1+h2+h3+h4+h5+h6+h7+h8+h9+h10+h11)	-	-	-	-	-	-
h1) Fondo General de Participaciones	-	-	-	-	-	-
h2) Fondo de Fomento Municipal	-	-	-	-	-	-
h3) Fondo de Fiscalización y Recaudación	-	-	-	-	-	-
h4) Fondo de Compensación	-	-	-	-	-	-
h5) Fondo de Extracción de Hidrocarburos	-	-	-	-	-	-
h6) Impuesto Especial Sobre Producción y Servicios	-	-	-	-	-	-
h7) 0.136% de la Recaudación Federal Participable	-	-	-	-	-	-
h8) 3.17% Sobre Extracción de Petróleo	-	-	-	-	-	-
h9) Gasolinas y Diésel	-	-	-	-	-	-
h10) Fondo del Impuesto Sobre la Renta	-	-	-	-	-	-
h11) Fondo de Estabilización de los Ingresos de las Entidades Federativas	-	-	-	-	-	-
I. Incentivos Derivados de la Colaboración Fiscal (I=i1+i2+i3+i4+i5)	-	-	-	-	-	-
i1) Tenencia o Uso de Vehículos	-	-	-	-	-	-
i2) Fondo de Compensación ISAN	-	-	-	-	-	-
i3) Impuesto Sobre Automóviles Nuevos	-	-	-	-	-	-

Instituto Sonorense de Transparencia, Acceso a la Información Pública y Protección de Datos Personales
 Estado Analítico de Ingresos Detallado – LDF
 Del 01 de Enero al 30 de Junio de 2023




Concepto (c)	Ingreso					Diferencia (e)
	Estimado (d)	Ampliaciones/ (Reducciones)	Modificado	Devengado	Recaudado	
i4) Fondo de Compensación de Repecos-Intermedios	-	-	-	-	-	-
i5) Otros Incentivos Económicos	-	-	-	-	-	-
J. Transferencias y Asignaciones	49,209,593	-	49,209,593.00	18,961,727	18,961,727	30,247,866.00
K. Convenios	-	-	-	-	-	-
k1) Otros Convenios y Subsidios	-	-	-	-	-	-
L. Otros Ingresos de Libre Disposición (L=I1+I2)	-	-	-	-	-	-
l1) Participaciones en Ingresos Locales	-	-	-	-	-	-
l2) Otros Ingresos de Libre Disposición	-	-	-	-	-	-
I. Total de Ingresos de Libre Disposición (I=A+B+C+D+E+F+G+H+I+J+K+L)	49,209,593.00	-	49,209,593.00	19,181,675.00	19,181,675.00	30,027,918.00
Ingresos Excedentes de Ingresos de Libre Disposición						
Transferencias Federales Etiquetadas						
A. Aportaciones (A=a1+a2+a3+a4+a5+a6+a7+a8)	-	-	-	-	-	-
a1) Fondo de Aportaciones para la Nómina Educativa y Gasto Operativo	-	-	-	-	-	-
a2) Fondo de Aportaciones para los Servicios de Salud	-	-	-	-	-	-
a3) Fondo de Aportaciones para la Infraestructura Social	-	-	-	-	-	-
a4) Fondo de Aportaciones para el Fortalecimiento de los Municipios y de las Demarcaciones Territoriales del Distrito Federal	-	-	-	-	-	-
a5) Fondo de Aportaciones Múltiples	-	-	-	-	-	-
a6) Fondo de Aportaciones para la Educación Tecnológica y de Adultos	-	-	-	-	-	-
a7) Fondo de Aportaciones para la Seguridad Pública de los Estados y del Distrito Federal	-	-	-	-	-	-
a8) Fondo de Aportaciones para el Fortalecimiento de las Entidades Federativas	-	-	-	-	-	-
B. Convenios (B=b1+b2+b3+b4)	-	-	-	-	-	-
b1) Convenios de Protección Social en Salud	-	-	-	-	-	-
b2) Convenios de Descentralización	-	-	-	-	-	-

Instituto Sonorense de Transparencia, Acceso a la Información Pública y Protección de Datos Personales
 Estado Analítico de Ingresos Detallado – LDF
 Del 01 de Enero al 30 de Junio de 2023



Concepto (c)	Ingreso					Diferencia (e)
	Estimado (d)	Ampliaciones/ (Reducciones)	Modificado	Devengado	Recaudado	
b3) Convenios de Reasignación	-		-			-
b4) Otros Convenios y Subsidios	-		-			-
C. Fondos Distintos de Aportaciones (C=c1+c2)	-	-	-	-	-	-
c1) Fondo para Entidades Federativas y Municipios Productores de Hidrocarburos	-	-	-	-	-	-
c2) Fondo Minero	-	-	-	-	-	-
D. Transferencias, Asignaciones, Subsidios y Subvenciones, y Pensiones y Jubilaciones	-	-	-	-	-	-
E. Otras Transferencias Federales Etiquetadas	-	-	-	-	-	-
II. Total de Transferencias Federales Etiquetadas (II = A + B + C + D + E)	-	-	-	-	-	-
III. Ingresos Derivados de Financiamientos (III = A)	-	-	-	-	-	-
A. Ingresos Derivados de Financiamientos	-	-	-	-	-	-
IV. Total de Ingresos (IV = I + II + III)	49,209,593.00	-	49,209,593.00	19,181,675.00	19,181,675.00	30,027,918.00
Datos Informativos						
1. Ingresos Derivados de Financiamientos con Fuente de Pago de Ingresos de Libre Disposición	-	-	-	-	-	-
2. Ingresos Derivados de Financiamientos con Fuente de Pago de Transferencias Federales Etiquetadas	-	-	-	-	-	-
3. Ingresos Derivados de Financiamientos (3 = 1 + 2)	-	-	-	-	-	-


 Comisionada Presidenta
 Mtra. Ana Patricia Briseño Torres


 Directora General de Administración
 Lic. Lizbeth Sabina González Bustamante

Instituto Sonorense de Transparencia, Acceso a la Información Pública y Protección de Datos Personales
Conciliación entre los Ingresos Presupuestarios y Contables
Al 30 de JUNIO de 2023

1. Total de Ingresos Presupuestarios		19,181,675.00
2. Mas Ingresos contables No Presupuestarios		0.00
Ingresos Financieros		
Incremento por Variación de Inventarios		
Disminución del Exceso de Estimaciones por Pérdida o Deterioro u Obsolescencia		
Disminución del Exceso de Provisiones		
Otros Ingresos y Beneficios Varios		
Otros Ingresos Contables No Presupuestarios		
3. Menos Ingresos Presupuestarios No Contables		0.00
Aprovechamientos Patrimoniales		
Ingresos Derivados de Financiamientos		
Otros Ingresos Presupuestarios No Contables		
4. Total de Ingresos Contables (4= 1 + 2 - 3)		19,181,675.00

1. Se deberán incluir los Ingresos Contables No Presupuestarios que no se regularizaron presupuestariamente durante el ejercicio
2. Los Ingresos Financieros y otros ingresos se regularizarán presupuestariamente de acuerdo a la legislación aplicable



Comisionada Presidenta
Mtra. Ana Patricia Briseño Torres



Directora General de Administración
Lic. Lizbeth Sabina González Bustamante

Instituto Sonorense de Transparencia, Acceso a la Información Pública y Protección de Datos Personales
 Estado Analítico del Ejercicio Presupuesto de Egresos
 Clasificación por Objeto del Gasto (Capítulo y Concepto)
 Del 01 de Enero al 30 de Junio de 2023



Ejercicio del Presupuesto por Capítulo del Gasto	Egresos Aprobado Anual (1)	Ampliaciones/ (Reducciones) (2)	Egresos Modificado Anual (3=1+2)	Egresos Devengado Acumulado (4)	Egresos Pagado Acumulado (5)	Subejercicio (6 = 3 - 4)
Servicios Personales	30,681,720	0	30,681,720	12,047,441	12,047,441	18,634,279
Remuneraciones al Personal de Carácter Permanente	8,087,096	578,779	8,665,875	4,788,991	4,788,991	3,876,884
Remuneraciones al Personal de Carácter Transitorio	0	0	0	0	0	0
Remuneraciones Adicionales y Especiales	11,013,007	0	11,013,007	3,793,096	3,793,096	7,219,911
Seguridad Social	6,332,253	-202,114	6,130,139	2,964,795	2,964,795	3,165,344
Otras Prestaciones Sociales y Económicas	4,203,648	-376,665	3,826,983	500,559	500,559	3,326,424
Previsiones	1,045,716		1,045,716			1,045,716
Pago de Estímulos a Servidores Públicos			0			0
Materiales y Suministros	1,556,691	0	1,556,691	502,878	502,878	1,053,813
Materiales de Administración, Emisión de Documentos y Artículos Oficiales	887,319	0	887,319	303,720	303,720	583,599
Alimentos y Utensilios	74,053	0	74,053	18,012	18,012	56,041
Materias Primas y Materiales de Producción y Comercialización	0	0	0	0	0	0
Materiales y Artículos de Construcción y de Reparación	11,364	20,000	31,364	25,497	25,497	5,867
Productos Químicos, Farmacéuticos y de Laboratorio	2,412	0	2,412	429	429	1,983
Combustibles, Lubricantes y Aditivos	558,408	-20,000	538,408	155,220	155,220	383,188
Vestuario, Blancos, Prendas de Protección y Artículos Deportivos	0	0	0	0	0	0
Materiales y Suministros Para Seguridad	0	0	0	0	0	0
Herramientas, Refacciones y Accesorios Menores	23,135	0	23,135	0	0	23,135
Servicios Generales	16,286,645	0	16,286,645	4,514,758	4,514,758	11,771,887
Servicios Básicos	576,081	0	576,081	128,689	128,689	447,392
Servicios de Arrendamiento	1,564,062	0	1,564,062	704,434	704,434	859,628
Servicios Profesionales, Científicos, Técnicos y Otros Servicios	4,570,421	827,441	5,397,862	2,560,997	2,560,997	2,836,865
Servicios Financieros, Bancarios y Comerciales	110,136	0	110,136	55,166	55,166	54,970
Servicios de Instalación, Reparación, Mantenimiento y Conservación	387,471	288,817	676,288	281,924	281,924	394,364
Servicios de Comunicación Social y Publicidad.	4,354,512	-1,116,258	3,238,254	0	0	3,238,254
Servicios de Traslado y Viáticos	3,063,672	0	3,063,672	218,724	218,724	2,844,948
Servicios Oficiales	1,226,514	0	1,226,514	295,021	295,021	931,493
Otros Servicios Generales	433,776	0	433,776	269,803	269,803	163,973
Transferencias, Asignaciones, Subsidios y Otras Ayudas	0	0	0	0	0	0
Transferencias Internas y Asignaciones al Sector Público			0			0
Transferencias al Resto del Sector Público			0			0
Subsidios y Subvenciones			0			0
Ayudas Sociales			0			0
Pensiones y Jubilaciones			0			0
Transferencias a Fideicomisos, Mandatos y Otros Análogos			0			0
Transferencias a la Seguridad Social			0			0
Donativos			0			0
Transferencias al Exterior			0			0
Bienes Muebles, Inmuebles e Intangibles	684,537	0	684,537	239,185	239,185	445,352
Mobiliario y Equipo de Administración	563,494	0	563,494	227,933	227,933	335,561
Mobiliario y Equipo Educativo y Recreativo	38,291	0	38,291	11,252	11,252	27,039
Equipo e Instrumental Médico y de Laboratorio			0			0
Vehículos y Equipo de Transporte			0			0
Equipo de Defensa y Seguridad			0			0
Maquinaria, Otros Equipos y Herramientas	13,894	0	13,894	0	0	13,894
Activos Biológicos			0			0
Bienes Inmuebles			0			0
Activos Intangibles	68,858	0	68,858	0	0	68,858
Inversión Pública	0	0	0	0	0	0
Obra Pública en Bienes de Dominio Público			0			0
Obra Pública en Bienes Propios			0			0
Proyectos Productivos y Acciones de Fomento			0			0
Inversiones Financieras y Otras Provisiones	0	0	0	0	0	0
Inversiones Para el Fomento de Actividades Productivas.			0			0
Acciones y Participaciones de Capital			0			0

Instituto Sonorense de Transparencia, Acceso a la Información Pública y Protección de Datos Personales
Estado Analítico del Ejercicio Presupuesto de Egresos
Clasificación por Objeto del Gasto (Capítulo y Concepto)
Del 01 de Enero al 30 de Junio de 2023

Ejercicio del Presupuesto por Capítulo del Gasto	Egresos Aprobado Anual (1)	Ampliaciones/ (Reducciones) (2)	Egresos Modificado Anual (3=1+2)	Egresos Devengado Acumulado (4)	Egresos Pagado Acumulado (5)	Subejercicio (6 = 3 - 4)
Compra de Títulos y Valores			0			0
Concesión de Préstamos			0			0
Inversiones en Fideicomisos, Mandatos y Otros Análogos			0			0
Otras Inversiones Financieras			0			0
Provisiones para Contingencias y Otras Erogaciones Especiales			0			0
Participaciones y Aportaciones	0	0	0	0	0	0
Participaciones			0			0
Aportaciones			0			0
Convenios			0			0
Deuda Pública	0	0	0	0	0	0
Amortización de la Deuda Pública			0			0
Intereses de la Deuda Pública			0			0
Comisiones de la Deuda Pública			0			0
Gastos de la Deuda Pública			0			0
Costo por Coberturas			0			0
Apoyos Financieros			0			0
Adeudos de Ejercicios Fiscales Anteriores (Adefas)			0			0
Total del Gasto	49,209,593	0	49,209,593	17,304,262	17,304,262	31,905,331


 Comisionada Presidenta
 Mtra. Ana Patricia Briseño Torres


 Directora General de Administración
 Lic. Lizbeth Sabina González Bustamante



Instituto Sonorense de Transparencia, Acceso a la Información Pública y Protección de Datos Personales

Estado Analítico del Ejercicio del Presupuesto de Egresos Detallado - LDF

Clasificación por Objeto del Gasto (Capítulo y Concepto)

Del 01 de Enero al 30 de Junio de 2023

(PESOS)

Concepto (c)	Egresos					Subejercicio (e)
	Aprobado (d)	Ampliaciones/ Reducciones	Modificado	Devengado	Pagado	
I. Gasto No Etiquetado (I=A+B+C+D+E+F+G+H+I)	49,209,593.00	-	49,209,593.00	17,304,262.00	17,304,262.00	31,905,331.00
A. Servicios Personales (A=a1+a2+a3+a4+a5+a6+a7)	30,681,720.00	-	30,681,720.00	12,047,441.00	12,047,441.00	18,634,279.00
a1) Remuneraciones al Personal de Carácter Permanente	8,087,096.00	578,779.00	8,665,875.00	4,788,991.00	4,788,991.00	3,876,884.00
a2) Remuneraciones al Personal de Carácter Transitorio	-	-	-	-	-	-
a3) Remuneraciones Adicionales y Especiales	11,013,007.00	-	11,013,007.00	3,793,096.00	3,793,096.00	7,219,911.00
a4) Seguridad Social	6,332,253.00	202,114.00	6,130,139.00	2,964,795.00	2,964,795.00	3,165,344.00
a5) Otras Prestaciones Sociales y Económicas	4,203,648.00	376,665.00	3,826,983.00	500,559.00	500,559.00	3,326,424.00
a6) Previsiones	1,045,716.00	-	1,045,716.00	-	-	1,045,716.00
a7) Pago de Estímulos a Servidores Públicos	-	-	-	-	-	-
B. Materiales y Suministros (B=b1+b2+b3+b4+b5+b6+b7+b8+b9)	1,556,691.00	-	1,556,691.00	502,878.00	502,878.00	1,053,813.00
b1) Materiales de Administración, Emisión de Documentos y Artículos Oficiales	887,319.00	-	887,319.00	303,720.00	303,720.00	583,599.00
b2) Alimentos y Utensilios	74,053.00	-	74,053.00	18,012.00	18,012.00	56,041.00
b3) Materias Primas y Materiales de Producción y Comercialización	-	-	-	-	-	-
b4) Materiales y Artículos de Construcción y de Reparación	11,364.00	20,000.00	31,364.00	25,497.00	25,497.00	5,867.00
b5) Productos Químicos, Farmacéuticos y de Laboratorio	2,412.00	-	2,412.00	429.00	429.00	1,983.00
b6) Combustibles, Lubricantes y Aditivos	558,408.00	20,000.00	538,408.00	155,220.00	155,220.00	383,188.00
b7) Vestuario, Blancos, Prendas de Protección y Artículos Deportivos	-	-	-	-	-	-
b8) Materiales y Suministros Para Seguridad	-	-	-	-	-	-
b9) Herramientas, Refacciones y Accesorios Menores	23,135.00	-	23,135.00	-	-	23,135.00
C. Servicios Generales (C=c1+c2+c3+c4+c5+c6+c7+c8+c9)	16,286,645.00	-	16,286,645.00	4,514,758.00	4,514,758.00	11,771,887.00
c1) Servicios Básicos	576,081.00	-	576,081.00	128,689.00	128,689.00	447,392.00
c2) Servicios de Arrendamiento	1,564,062.00	-	1,564,062.00	704,434.00	704,434.00	859,628.00
c3) Servicios Profesionales, Científicos, Técnicos y Otros Servicios	4,570,421.00	827,441.00	5,397,862.00	2,560,997.00	2,560,997.00	2,836,865.00
c4) Servicios Financieros, Bancarios y Comerciales	110,136.00	-	110,136.00	55,166.00	55,166.00	54,970.00
c5) Servicios de Instalación, Reparación, Mantenimiento y Conservación	387,471.00	288,817.00	676,288.00	281,924.00	281,924.00	394,364.00
c6) Servicios de Comunicación Social y Publicidad	4,354,512.00	1,116,258.00	3,238,254.00	-	-	3,238,254.00
c7) Servicios de Traslado y Viajes	3,063,672.00	-	3,063,672.00	218,724.00	218,724.00	2,844,948.00
c8) Servicios Oficiales	1,226,514.00	-	1,226,514.00	295,021.00	295,021.00	931,493.00
c9) Otros Servicios Generales	433,776.00	-	433,776.00	269,803.00	269,803.00	163,973.00
D. Transferencias, Asignaciones, Subsidios y Otras Ayudas (D=d1+d2+d3+d4+d5+d6+d7+d8+d9)	-	-	-	-	-	-
d1) Transferencias Internas y Asignaciones al Sector Público	-	-	-	-	-	-
d2) Transferencias al Resto del Sector Público	-	-	-	-	-	-
d3) Subsidios y Subvenciones	-	-	-	-	-	-
d4) Ayudas Sociales	-	-	-	-	-	-
d5) Pensiones y Jubilaciones	-	-	-	-	-	-
d6) Transferencias a Fideicomisos, Mandatos y Otros Análogos	-	-	-	-	-	-
d7) Transferencias a la Seguridad Social	-	-	-	-	-	-
d8) Donativos	-	-	-	-	-	-
d9) Transferencias al Exterior	-	-	-	-	-	-
E. Bienes Muebles, Inmuebles e Intangibles (E=e1+e2+e3+e4+e5+e6+e7+e8+e9)	684,537.00	-	684,537.00	239,185.00	239,185.00	445,352.00
e1) Mobiliario y Equipo de Administración	563,494.00	-	563,494.00	227,933.00	227,933.00	335,561.00
e2) Mobiliario y Equipo Educativo y Recreativo	38,291.00	-	38,291.00	11,252.00	11,252.00	27,039.00
e3) Equipo e Instrumental Médico y de Laboratorio	-	-	-	-	-	-
e4) Vehículos y Equipo de Transporte	-	-	-	-	-	-
e5) Equipo de Defensa y Seguridad	-	-	-	-	-	-
e6) Maquinaria, Otros Equipos y Herramientas	13,894.00	-	13,894.00	-	-	13,894.00
e7) Activos Biológicos	-	-	-	-	-	-
e8) Bienes Inmuebles	-	-	-	-	-	-
e9) Activos Intangibles	68,858.00	-	68,858.00	-	-	68,858.00
F. Inversión Pública (F=f1+f2+f3)	-	-	-	-	-	-
f1) Obra Pública en Bienes de Dominio Público	-	-	-	-	-	-
f2) Obra Pública en Bienes Propios	-	-	-	-	-	-
f3) Proyectos Productivos y Acciones de Fomento	-	-	-	-	-	-
G. Inversiones Financieras y Otras Provisiones (G=g1+g2+g3+g4+g5+g6+g7)	-	-	-	-	-	-
g1) Inversiones Para el Fomento de Actividades Productivas	-	-	-	-	-	-
g2) Acciones y Participaciones de Capital	-	-	-	-	-	-
g3) Compra de Títulos y Valores	-	-	-	-	-	-
g4) Concesión de Préstamos	-	-	-	-	-	-
g5) Inversiones en Fideicomisos, Mandatos y Otros Análogos	-	-	-	-	-	-
Fideicomiso de Desastres Naturales (Informativo)	-	-	-	-	-	-
g6) Otras Inversiones Financieras	-	-	-	-	-	-
g7) Provisiones para Contingencias y Otras Erogaciones Especiales	-	-	-	-	-	-
H. Participaciones y Aportaciones (H=h1+H2+H3)	-	-	-	-	-	-
h1) Participaciones	-	-	-	-	-	-



Instituto Sonorense de Transparencia, Acceso a la Información Pública y Protección de Datos Personales

Estado Analítico del Ejercicio del Presupuesto de Egresos Detallado - LDF

Clasificación por Objeto de Gasto (Capítulo y Concepto)

Del 01 de Enero al 30 de Junio de 2023

(PESOS)

Concepto (c)	Egresos					Subejercicio (e)
	Aprobado (d)	Ampliaciones/ (Reducciones)	Modificado	Devengado	Pagado	
h2) Aportaciones						
h3) Convenios						
Deuda Pública (H=1+2+3+4+5+6+7)						
1) Amortización de la Deuda Pública						
2) Intereses de la Deuda Pública						
3) Comisiones de la Deuda Pública						
4) Gastos de la Deuda Pública						
5) Costo por Coberturas						
6) Apoyos Financieros						
7) Adeudos de Ejercicios Fiscales Anteriores (ADEFAS)						
II. Gasto Etiquetado (II=A+B+C+D+E+F+G+H+I)						
A. Servicios Personales (A=1+2+3+4+5+6+7)						
a1) Remuneraciones al Personal de Carácter Permanente						
a2) Remuneraciones al Personal de Carácter Transitorio						
a3) Remuneraciones Adicionales y Especiales						
a4) Seguridad Social						
a5) Otras Prestaciones Sociales y Económicas						
a6) Previsiones						
a7) Pago de Estímulos a Servidores Públicos						
B. Materiales y Suministros (B=1+2+3+4+5+6+7+8+9)						
b1) Materiales de Administración, Emisión de Documentos y Artículos Oficiales						
b2) Alimentos y Utensilios						
b3) Materias Primas y Materiales de Producción y Comercialización						
b4) Materiales y Artículos de Construcción y de Reparación						
b5) Productos Químicos, Farmacéuticos y de Laboratorio						
b6) Combustibles, Lubricantes y Activos						
b7) Vestuario, Blancos, Prendas de Protección y Artículos Deportivos						
b8) Materiales y Suministros Para Seguridad						
b9) Herramientas, Relaciones y Accesorios Menores						
C. Servicios Generales (C=1+2+3+4+5+6+7+8+9)						
c1) Servicios Básicos						
c2) Servicios de Arrendamiento						
c3) Servicios Profesionales, Científicos, Técnicos y Otros Servicios						
c4) Servicios Financieros, Bancarios y Comerciales						
c5) Servicios de Instalación, Reparación, Mantenimiento y Conservación						
c6) Servicios de Comunicación Social y Publicidad						
c7) Servicios de Traslado y Viáticos						
c8) Servicios Oficiales						
c9) Otros Servicios Generales						
D. Transferencias, Asignaciones, Subsidios y Otras Ayudas (D=1+2+3+4+5+6+7+8+9)						
d1) Transferencias Internas y Asignaciones al Sector Público						
d2) Transferencias al Resto del Sector Público						
d3) Subsidios y Subvenciones						
d4) Ayudas Sociales						
d5) Pensiones y Jubilaciones						
d6) Transferencias a Fideicomisos, Mandatos y Otros Análogos						
d7) Transferencias a la Seguridad Social						
d8) Donativos						
d9) Transferencias al Exterior						
E. Bienes Muebles, Inmuebles e Intangibles (E=1+2+3+4+5+6+7+8+9)						
e1) Mobiliario y Equipo de Administración						
e2) Mobiliario y Equipo Educativo y Recreativo						
e3) Equipo e Instrumental Médico y de Laboratorio						
e4) Vehículos y Equipo de Transporte						
e5) Equipo de Defensa y Seguridad						
e6) Maquinaria, Otros Equipos y Herramientas						
e7) Activos Biológicos						
e8) Bienes Inmuebles						
e9) Activos Intangibles						
F. Inversión Pública (F=1+2+3)						
f1) Obra Pública en Bienes de Dominio Público						
f2) Obra Pública en Bienes Propios						
f3) Proyectos Productivos y Acciones de Fomento						
G. Inversiones Financieras y Otras Provisiones (G=1+2+3+4+5+6+7)						
g1) Inversiones Para el Fomento de Actividades Productivas						
g2) Acciones y Participaciones de Capital						
g3) Compra de Títulos y Valores						
g4) Concesión de Préstamos						
g5) Inversiones en Fideicomisos, Mandatos y Otros Análogos						
Fideicomiso de Desastres Naturales (Informativo)						



Instituto Sonorense de Transparencia, Acceso a la Información Pública y Protección de Datos Personales

Estado Analítico del Ejercicio del Presupuesto de Egresos Detallado - LDF


Clasificación por Objeto del Gasto (Capítulo y Concepto)

Del 01 de Enero al 30 de Junio de 2023

(PESOS)

Concepto (c)	Egresos					Subejercicio (e)
	Aprobado (d)	Ampliaciones/ (Reducciones)	Modificado	Devengado	Pagado	
g6) Otras Inversiones Financieras			-			-
g7) Provisiones para Contingencias y Otras Erogaciones Especiales			-			-
H. Participaciones y Aportaciones (H=H1+H2+H3)			-			-
h1) Participaciones			-			-
h2) Aportaciones			-			-
h3) Convenios			-			-
Deuda Pública (I=I1+I2+I3+I4+I5+I6+I7)			-			-
i1) Amortización de la Deuda Pública			-			-
i2) Intereses de la Deuda Pública			-			-
i3) Comisiones de la Deuda Pública			-			-
i4) Gastos de la Deuda Pública			-			-
i5) Costo por Coberturas			-			-
i6) Apoyos Financieros			-			-
i7) Adeudos de Ejercicios Fiscales Anteriores (ADEFAS)			-			-
III. Total de Egresos (III = I + II)	49,209,593.00		49,209,593.00	17,304,262.00	17,304,262.00	31,905,331.00


 Comisionada Presidenta
 Mtra. Ana Patricia Briseño Torres


 Directora General de Administración
 Lic. Lizbeth Sabina González Bustamante



Instituto Sonorense de Transparencia, Acceso a la Información Pública y Protección de Datos Personales
Estado Analítico del Ejercicio Presupuesto de Egresos
Clasificación Económica (por Tipo de Gasto)
Del 01 de Enero al 30 de Junio de 2023

Concepto	Egresos Aprobado Anual (1)	Ampliaciones/ (Reducciones) (2)	Egresos Modificado Anual (3=1+2)	Egresos Devengado Acumulado (4)	Egresos Pagado Acumulado (5)	Subejercicio (6 = 3 - 4)
Gasto Corriente	48,525,056	0	48,525,056	17,065,076	17,065,076	31,459,980
Gasto de Capital	684,537	0	684,537	239,186	239,186	445,351
Amortización del la Deuda y Disminución de Pasivos			0	0		0
Pensiones y Jubilaciones			0	0		0
Participaciones			0	0		0
Total del Gasto	49,209,593	0	49,209,593	17,304,262	17,304,262	31,905,331





 Comisionada Presidenta
 Mtra. Ana Patricia Briseño Torres



 Directora General de Administración
 Lic. Lizbeth Sabina González Bustamante

Instituto Sonorense de Transparencia, Acceso a la Información Pública y Protección de Datos Personales
Estado Analítico del Ejercicio Presupuesto de Egresos
Clasificación Administrativa (Por Unidad Administrativa)
Del 01 de Enero al 30 de Junio de 2023

Clasificación Administrativa (Por Unidad Administrativa)	Egresos Aprobado Anual (1)	Ampliaciones/ (Reducciones) (2)	Egresos Modificado Anual (3=1+2)	Egresos Devengado Acumulado (4)	Egresos Pagado Acumulado (5)	Subejercicio (6 = 3 - 4)
ISTAI	49,209,593	0	49,209,593	17,304,262	17,304,262	31,905,331
Total del Gasto	49,209,593	0	49,209,593	17,304,262	17,304,262	31,905,331


 Comisionada Presidenta
 Mtra. Ana Patricia Briseño Torres


 Directora General de Administración
 Lic. Lizbeth Sabina González Bustamante



Instituto Sonorense de Transparencia, Acceso a la Información Pública y Protección de Datos Personales

Estado Analítico del Ejercicio del Presupuesto de Egresos Detallado - LDF

Clasificación Administrativa

Del 01 de Enero al 30 de Junio de 2023

(PESOS)

Concepto (c)	Egresos					Subejercicio (e)
	Aprobado (d)	Ampliaciones/ (Reducciones)	Modificado	Devengado	Pagado	
I. Gasto No Etiquetado (I=A+B+C+D+E+F+G+H)	49,209,593.00	0.00	49,209,593.00	17,304,262.00	17,304,262.00	31,905,331.00
A. ISTAI	49,209,593.00	0.00	49,209,593.00	17,304,262.00	17,304,262.00	31,905,331.00
G. Dependencia o Unidad Administrativa 7						
II. Gasto Etiquetado (II=A+B+C+D+E+F+G+H)						
III. Total de Egresos (III = I + II)	49,209,593.00	0.00	49,209,593.00	17,304,262.00	17,304,262.00	31,905,331.00





 Comisionada Presidenta
 Mtra. Ana Patricia Briseño Torres


 Directora General de Administración
 Lic. Lizbeth Sabina González Bustamante

Instituto Sonorense de Transparencia, Acceso a la Información Pública y Protección de Datos Personales
 Estado Analítico del Ejercicio Presupuesto de Egresos
 Clasificación Administrativa (Por Poderes)
 Del 01 de Enero al 30 de Junio de 2023



Clasificación Administrativa (Por Poderes)	Egresos Aprobado Anual (1)	Ampliaciones/ (Reducciones) (2)	Egresos Modificado Anual (3=1+2)	Egresos Devengado Acumulado (4)	Egresos Pagado Acumulado (5)	Subejercicio (6 = 3 - 4)
Poder Ejecutivo			0			0
Poder Legislativo			0			0
Poder Judicial			0			0
Órganos Autónomos	49,209,593	0	49,209,593	17,304,262	17,304,262	31,905,331
Total del Gasto	49,209,593	0	49,209,593	17,304,262	17,304,262	31,905,331


 Comisionada Presidenta

Mtra. Ana Patricia Briseño Torres


 Directora General de Administración


Lic. Lizbeth Sabina González Bustamante

Instituto Sonorense de Transparencia, Acceso a la Información Pública y Protección de Datos Personales
Estado Analítico del Ejercicio Presupuesto de Egresos
Clasificación Administrativa (Por Tipo de Organismos o Entidad Paraestatal)
Del 01 de Enero al 30 de Junio de 2023



Concepto	Egresos Aprobado Anual (1)	Ampliaciones/ (Reducciones) (2)	Egresos Modificado Anual (3=1+2)	Egresos Devengado Acumulado (4)	Egresos Pagado Acumulado (5)	Subejercicio (6 = 3 - 4)
Entidades Paraestatales y Fideicomisos No Empresariales y No Financieros			0			0
Instituciones Públicas de la Seguridad Social			0			0
Entidades Paraestatales Empresariales No Financieras con Participación Estatal Mayoritaria			0			0
Fideicomisos Empresariales No Financieros con Participación Estatal Mayoritaria			0			0
Entidades Paraestatales Empresariales Financieras Monetarias con Participación Estatal Mayoritaria			0			0
Entidades Paraestatales Empresariales Financieras No Monetarias con Participación Estatal Mayoritaria			0			0
Fideicomisos Financieros Públicos con Participación Estatal Mayoritaria			0			0
Total del Gasto	0	0	0	0	0	0



 Comisionada Presidenta
 Mtra. Ana Patricia Briseño Torres


 Directora General de Administración
 Lic. Lizbeth Sabina González Bustamante

Instituto Sonorense de Transparencia, Acceso a la Información Pública y Protección de Datos Personales
 Estado Analítico del Ejercicio Presupuesto de Egresos
 Clasificación Funcional (Finalidad y Función)
 Del 01 de Enero al 30 de Junio de 2023

Concepto	Egresos Aprobado Anual (1)	Ampliaciones/ (Reducciones) (2)	Egresos Modificado Anual (3=1+2)	Egresos Devengado Acumulado (4)	Egresos Pagado Acumulado (5)	Subejercicio (6 = 3 - 4)
Gobierno	49,209,593	0	49,209,593	17,304,262	17,304,262	31,905,331
Legislación			0			0
Justicia			0			0
Coordinación de la Política de Gobierno			0			0
Relaciones Exteriores			0			0
Asuntos Financieros y Hacendarios			0			0
Seguridad Nacional			0			0
Asuntos de Orden Público y Seguridad Interior			0			0
Otros Servicios Generales	49,209,593	0	49,209,593	17,304,262	17,304,262	31,905,331
Desarrollo Social	0	0	0	0	0	0
Protección Ambiental			0			0
Viviendas y Servicios a la Comunidad			0			0
Salud			0			0
Recreación, Cultura y Otras Manifestaciones Sociales			0			0
Educación			0			0
Protección Social			0			0
Otros Asuntos Sociales			0			0
Desarrollo Económico	0	0	0	0	0	0
Asuntos Económicos, Comerciales y Laborales en General			0			0
Agropecuaria, Silvicultura, Pesca y Caza			0			0
Combustibles y Energía			0			0
Minería, Manufacturas y Construcción			0			0
Transporte			0			0
Comunicaciones			0			0
Turismo			0			0
Ciencia, Tecnología e Innovación			0			0
Otras Industrias y Otros Asuntos Económicos			0			0
Otras No Clasificadas en funciones anteriores	0	0	0	0	0	0
Transacciones de la Deuda Pública / Costo financiero de la Deuda	0	0	0	0	0	0
Transferencias, Participaciones y Aportaciones entre Diferentes Niveles y Órdenes de gobierno			0			0
Saneamiento del Sistema Financiero			0			0
Adeudos de ejercicios Fiscales Anteriores			0			0
Total del Gasto	49,209,593	0	49,209,593	17,304,262	17,304,262	31,905,331


 Comisionada Presidenta
 Mtra. Ana Patricia Briseño Torres


 Directora General de Administración
 Lic. Lizbeth Sabina González Bustamante

Instituto Sonorense de Transparencia, Acceso a la Información Pública y Protección de Datos Personales

Estado Analítico del Ejercicio del Presupuesto de Egresos Detallado - LDF

Clasificación Funcional (Finalidad y Función)

Del 01 de Enero al 30 de Junio de 2023

(PESOS)

Concepto (c)	Egresos					Subejercicio (e)
	Aprobado (d)	Ampliaciones/ (Reducciones)	Modificado	Devengado	Pagado	
I. Gasto No Etiquetado (I=A+B+C+D)	49,209,593.00	0.00	49,209,593.00	17,304,262.00	17,304,262.00	31,905,331.00
A. Gobierno (A=a1+a2+a3+a4+a5+a6+a7+a8)	49,209,593.00	0.00	49,209,593.00	17,304,262.00	17,304,262.00	31,905,331.00
a1) Legislación			-			-
a2) Justicia			-			-
a3) Coordinación de la Política de Gobierno			-			-
a4) Relaciones Exteriores			-			-
a5) Asuntos Financieros y Hacendarios			-			-
a6) Seguridad Nacional			-			-
a7) Asuntos de Orden Público y de Seguridad Interior			-			-
a8) Otros Servicios Generales	49,209,593.00	0.00	49,209,593.00	17,304,262.00	17,304,262.00	31,905,331.00
B. Desarrollo Social (B=b1+b2+b3+b4+b5+b6+b7)			-			-
b1) Protección Ambiental			-			-
b2) Vivienda y Servicios a la Comunidad			-			-
b3) Salud			-			-
b4) Recreación, Cultura y Otras Manifestaciones Sociales			-			-
b5) Educación			-			-
b6) Protección Social			-			-
b7) Otros Asuntos Sociales			-			-
C. Desarrollo Económico (C=c1+c2+c3+c4+c5+c6+c7+c8+c9)			-			-
c1) Asuntos Económicos, Comerciales y Laborales en General			-			-
c2) Agropecuaria, Silvicultura, Pesca y Caza			-			-
c3) Combustibles y Energía			-			-
c4) Minería, Manufacturas y Construcción			-			-



Instituto Sonorense de Transparencia, Acceso a la Información Pública y Protección de Datos Personales

Estado Analítico del Ejercicio del Presupuesto de Egresos Detallado - LDF

Clasificación Funcional (Finalidad y Función)

Del 01 de Enero al 30 de Junio de 2023

(PESOS)

Concepto (c)	Egresos					Subejercicio (e)
	Aprobado (d)	Ampliaciones/ (Reducciones)	Modificado	Devengado	Pagado	
c5) Transporte			-			-
c6) Comunicaciones			-			-
c7) Turismo			-			-
c8) Ciencia, Tecnología e Innovación			-			-
c9) Otras Industrias y Otros Asuntos Económicos			-			-
D. Otras No Clasificadas en Funciones Anteriores (D=d1+d2+d3+d4)	-	-	-	-	-	-
d1) Transacciones de la Deuda Publica / Costo Financiero de la Deuda			-			-
d2) Transferencias, Participaciones y Aportaciones Entre Diferentes Niveles y Ordenes de Gobierno			-			-
d3) Saneamiento del Sistema Financiero			-			-
d4) Adeudos de Ejercicios Fiscales Anteriores			-			-
II. Gasto Etiquetado (II=A+B+C+D)	-	-	-	-	-	-
A. Gobierno (A=a1+a2+a3+a4+a5+a6+a7+a8)			-			-
a1) Legislación			-			-
a2) Justicia			-			-
a3) Coordinación de la Política de Gobierno			-			-
a4) Relaciones Exteriores			-			-
a5) Asuntos Financieros y Hacendarios			-			-
a6) Seguridad Nacional			-			-
a7) Asuntos de Orden Público y de Seguridad Interior			-			-
a8) Otros Servicios Generales			-			-
B. Desarrollo Social (B=b1+b2+b3+b4+b5+b6+b7)			-			-
b1) Protección Ambiental			-			-
b2) Vivienda y Servicios a la Comunidad			-			-
b3) Salud			-			-
b4) Recreación, Cultura y Otras Manifestaciones Sociales			-			-
b5) Educación			-			-
b6) Protección Social			-			-



Instituto Sonorense de Transparencia, Acceso a la Información Pública y Protección de Datos Personales

Estado Analítico del Ejercicio del Presupuesto de Egresos Detallado - LDF

Clasificación Funcional (Finalidad y Función)

Del 01 de Enero al 30 de Junio de 2023

(PESOS)



Concepto (c)	Egresos					Subejercicio (e)
	Aprobado (d)	Ampliaciones/ (Reducciones)	Modificado	Devengado	Pagado	
b7) Otros Asuntos Sociales	-	-	-	-	-	-
C. Desarrollo Económico (C=c1+c2+c3+c4+c5+c6+c7+c8+c9)	-	-	-	-	-	-
c1) Asuntos Económicos, Comerciales y Laborales en General	-	-	-	-	-	-
c2) Agropecuaria, Silvicultura, Pesca y Caza	-	-	-	-	-	-
c3) Combustibles y Energía	-	-	-	-	-	-
c4) Minería, Manufacturas y Construcción	-	-	-	-	-	-
c5) Transporte	-	-	-	-	-	-
c6) Comunicaciones	-	-	-	-	-	-
c7) Turismo	-	-	-	-	-	-
c8) Ciencia, Tecnología e Innovación	-	-	-	-	-	-
c9) Otras Industrias y Otros Asuntos Económicos	-	-	-	-	-	-
D. Otras No Clasificadas en Funciones Anteriores (D=d1+d2+d3+d4)	-	-	-	-	-	-
d1) Transacciones de la Deuda Publica / Costo Financiero de la Deuda	-	-	-	-	-	-
d2) Transferencias, Participaciones y Aportaciones Entre Diferentes Niveles y Ordenes de Gobierno	-	-	-	-	-	-
d3) Saneamiento del Sistema Financiero	-	-	-	-	-	-
d4) Adeudos de Ejercicios Fiscales Anteriores	-	-	-	-	-	-
III. Total de Egresos (III = I + II)	49,209,593.00	0.00	49,209,593.00	17,304,262.00	17,304,262.00	31,905,331.00


 Comisionada Presidenta
 Mtra. Ana Patricia Briseño Torres


 Directora General de Administración
 Lic. Lizbeth Sabina González Bustamante

Instituto Sonorense de Transparencia, Acceso a la Información Pública y Protección de Datos Personales
Estado Analítico del Ejercicio Presupuesto de Egresos
Por Partida del Gasto
Del 01 de Enero al 30 de Junio de 2023

Ejercicio del Presupuesto por Partida / Descripción		Egresos Aprobado Anual (1)	Ampliaciones/ (Reducciones) (2)	Egresos Modificado Anual (3=1+2)	Egresos Devengado Acumulado (4)	Egresos Pagado Acumulado (5)	Subejercicio (6 = 3 - 4)	% Avance Anual (7= 4/3)
1000	Servicios personales	30,681,719.05	0.00	30,681,719.05	12,047,440.62	12,047,440.62	18,634,278.43	
1100	Remuneraciones al personal de carácter permanente	8,087,096	578,779	8,665,874	4,788,991	4,788,991	2,839,037	
113	Sueldo base al personal permanente	8,087,096	578,779	8,665,874	4,788,991	4,788,991	2,839,037	
11301	Sueldos	7,316,588	1,340,123	5,976,465	3,956,589	3,956,589	2,019,876	66%
11306	Riesgo laboral	-	89,197	89,197	40,544	40,544	48,653	45%
11307	Ayuda para habitación	426,972	-	426,972	-	-	426,972	0%
11310	Ayuda para energía eléctrica	343,536	-	343,536	-	-	343,536	0%
11313	Ayuda para cuota de seguridad social	-	1,829,704	1,829,704	791,857	791,857	1,037,847	
1200	Remuneraciones al personal de carácter transitorio	-	-	-	-	-	-	
123	Retribuciones por Servicios de Carácter Social	-	-	-	-	-	-	
12301	Retribuciones por Servicios de Carácter Social	-	-	-	-	-	-	
1300	Remuneraciones adicionales y especiales	11,013,007	-	11,013,007	3,793,096	3,793,096	7,219,911	
131	Primas por años de servicios efectivos prestados	581,124	-	581,124	105,246	105,246	475,878	
13101	Primas y acreditaciones por años de servicio efectivos	581,124	-	581,124	105,246	105,246	475,878	18%
132	Primas de vacaciones, dominical y gratificación de fin de	2,756,014	-	2,756,014	390,245	390,245	2,365,769	
13201	Prima vacacional	974,604	-	974,604	18,375	18,375	956,229	2%
13202	Gratificación por fin de año	1,781,410	-	1,781,410	371,870	371,870	1,409,540	21%
13203	Compensación por ajuste de calendario	-	-	-	-	-	-	
13204	Compensación por bono navideño	-	-	-	-	-	-	
134	Compensaciones	7,675,869	-	7,675,869	3,297,605	3,297,605	4,378,264	
13403	Estímulos al personal de confianza	7,675,869	-	7,675,869	3,297,605	3,297,605	4,378,264	43%
1400	Seguridad Social	6,332,253	202,114	6,130,139	2,964,795	2,964,795	3,165,344	
141	Aportaciones de Seguridad Social	3,369,813	614,510	2,755,302	1,350,564	1,350,564	1,404,738	
14101	Aportaciones al ISSSTE	974,580	-	974,580	76,230	76,230	898,350	8%
14102	Aportaciones por Seguro de Vida al ISSST	408	-	408	177	177	231	43%
14103	Aportaciones por Seguro de Retiro al ISSST	2,145	-	2,145	1,547	1,547	598	72%
14104	Asignación para Prestamos a Corto Plazo	57,024	-	57,024	48,844	48,844	8,180	86%
14105	Aportaciones al Seguro de Cesantía	57,024	-	57,024	48,844	48,844	8,180	86%
14106	Otras Prestaciones de Seguridad Social	1,986,648	1,829,704	156,944	156,944	156,944	-	100%
14107	Aportación para infraestructura	-	376,665	376,665	201,842	201,842	174,822	54%
14108	Aportaciones para Enfermedades Preexistentes	291,984	-	291,984	123,852	123,854	168,132	42%
14109	Aportaciones por servicio médico	-	838,529	838,529	692,285	692,285	146,244	83%
142	Aportaciones al Fondo de Vivienda	855,792	412,396	1,268,188	257,818	257,818	1,010,371	
14201	Aportaciones al Fovissste	855,792	-	855,792	68,879	68,879	786,913	8%
14202	Cuotas al Fovissste	-	412,396	412,396	188,938	188,938	223,458	46%
143	Aportaciones al Sistema para el Retiro	1,938,648	-	1,938,648	1,356,413	1,356,413	582,235	
14301	Aportaciones al Sistema de Ahorro para	1,938,648	-	1,938,648	1,356,413	1,356,413	582,235	70%
144	Aportaciones para Seguros	168,000	-	168,000	-	-	168,000	



Instituto Sonorense de Transparencia, Acceso a la Información Pública y Protección de Datos Personales
Estado Analítico del Ejercicio Presupuesto de Egresos
Por Partida del Gasto
Del 01 de Enero al 30 de Junio de 2023

Ejercicio del Presupuesto por Partida / Descripción		Egresos Aprobado Anual (1)	Ampliaciones/ (Reducciones) (2)	Egresos Modificado Anual (3=1+2)	Egresos Devengado Acumulado (4)	Egresos Pagado Acumulado (5)	Subejercicio (6 = 3 - 4)	% Avance Anual (7= 4/3)
14401	Aportaciones para el Seguro de Vida	168,000	-	168,000	-	-	168,000	0%
1500	Otras Prestaciones Sociales y Economicas	4,203,648	376,665	3,826,983	500,559	500,559	3,326,424	
159	Otras Prestaciones Sociales y Economicas	4,203,648	376,665	3,826,983	500,559	500,559	3,326,424	13%
15901	Otras Prestaciones	4,203,648	376,665	3,826,983	500,559	500,559	3,326,424	
1600	Previsiones	1,045,716	-	1,045,716	-	-	1,045,716	
161	Previsiones de carácter laboral	1,045,716	-	1,045,716	-	-	1,045,716	0%
16101	Prevision para el incremento de sueldos	1,045,716	-	1,045,716	-	-	1,045,716	
2000	Materiales y Suministros	1,556,691	-	1,556,691	502,878	502,878	1,053,813	
2100	Materiales de Administracion, Emision de Informacion	887,319	-	887,319	303,720	303,720	583,599	
211	Materiales, Utiles y Equipos Menores de Oficina	349,082	-	349,082	138,487	138,487	210,595	40%
21101	Materiales, Utiles y Equipos Menores de Oficina	349,082	-	349,082	138,487	138,487	210,595	
212	Materiales y Utiles de Impresión y Reproduccion	190,429	-	190,429	26,244	26,244	164,185	14%
21201	Materiales y Utiles de Impresion	190,429	-	190,429	26,244	26,244	164,185	
214	Materiales Utiles y Equipos Menores	221,082	-	221,082	129,222	129,222	91,860	58%
21401	Materiales y Utiles para el Procesamiento	221,082	-	221,082	129,222	129,222	91,860	
215	Material Impreso e Informacion Digital	66,720	-	66,720	-	-	66,720	0%
21501	Materiales para Informacion	66,720	-	66,720	-	-	66,720	
216	Material de Limpieza	56,526	-	56,526	9,767	9,767	46,759	17%
21601	Materiales de Limpieza	56,526	-	56,526	9,767	9,767	46,759	
217	Materiales y Utiles de Enseñanza	3,480	-	3,480	-	-	3,480	0%
21701	Materiales Educativos	3,480	-	3,480	-	-	3,480	
2200	Alimentos y Utensilios	74,053	-	74,053	18,012	18,012	56,041	
221	Productos Alimenticios para el Personal	69,157	-	69,157	18,012	18,012	51,145	
22101	Productos Alimenticios para el Personal	47,895	-	47,895	10,711	10,711	37,184	22%
22106	Adquisicion de Agua Potable	21,262	-	21,262	7,301	7,301	13,962	34%
223	Utensilios para el Servicio de Alimentos	4,896	-	4,896	-	-	4,896	0%
22301	Utensilios para el Servicio de Alimentos	4,896	-	4,896	-	-	4,896	
2400	Materiales y Articulos de Construccion	11,364	-	11,364	25,497	25,497	5,867	
246	Material Electrico y Electronico	4,656	-	4,656	209	209	4,447	4%
24601	Material Electrico y Electronico	4,656	-	4,656	209	209	4,447	
248	Materiales Complementarios	6,708	20,000	26,708	25,288	25,288	1,420	95%
24801	Materiales Complementarios	6,708	20,000	26,708	25,288	25,288	1,420	
2500	Productos Quimicos, Farmaceuticos	2,412	-	2,412	429	429	1,983	
253	Medicinas y Productos Farmaceuticos	2,412	-	2,412	429	429	1,983	18%
25301	Medicinas y Productos Farmaceuticos	2,412	-	2,412	429	429	1,983	
2600	Combustibles Lubricantes y Aditivos	558,408	20,000	538,408	155,220	155,220	383,188	
261	Combustibles Lubricantes y Aditivos	558,408	20,000	538,408	155,220	155,220	383,188	29%
26101	Combustibles	558,408	-	538,408	155,220	155,220	383,188	
2700	Vestuarios, Blancos Prendas de Proteccion y Uniformes	-	-	-	-	-	-	



Instituto Sonorense de Transparencia, Acceso a la Información Pública y Protección de Datos Personales
Estado Analítico del Ejercicio Presupuesto de Egresos
Por Partida del Gasto
Del 01 de Enero al 30 de Junio de 2023

Ejercicio del Presupuesto por Partida / Descripción		Egresos Aprobado Anual (1)	Ampliaciones/ (Reducciones) (2)	Egresos Modificado Anual (3=1+2)	Egresos Devengado Acumulado (4)	Egresos Pagado Acumulado (5)	Subejercicio (6 = 3 - 4)	% Avance Anual (7= 4/3)
271	Vestuarios y Uniformes	-	-	-	-	-	-	0%
27101	Vestuarios y Uniformes	-	-	-	-	-	-	
2900	Herramientas, Refacciones y Accesorios Menores	23,135	-	23,135	-	-	23,135	
292	Refacciones y Servicios Menores	-	-	-	-	-	-	0%
29201	Refacciones y Servicios Menores	-	-	-	-	-	-	
294	Refacciones y Accesorios Menores	23,135	-	23,135	-	-	23,135	
29401	Refacciones y Servicios Menores	23,135	-	23,135	-	-	23,135	0%
3000	Servicios Generales	16,286,646	0	16,286,646	4,514,758	4,514,758	11,771,888	
3100	Servicios Basicos	576,081	417,672	993,753	128,689	128,689	865,065	
311	Energia Electrica	58,104	417,672	475,776	69,612	69,612	406,164	15%
31101	Energia Electrica	58,104	417,672	475,776	69,612	69,612	406,164	
313	Agua	19,632	-	19,632	-	-	19,632	0%
31301	Agua Potable	19,632	-	19,632	-	-	19,632	
314	Telefonia Tradicional	56,541	-	56,541	25,139	25,139	31,403	44%
31401	Telefonia Tradicional	56,541	-	56,541	25,139	25,139	31,403	
315	Telefonia Celular	54,732	-	54,732	11,072	11,072	43,660	20%
31501	Telefonia Celular	54,732	-	54,732	11,072	11,072	43,660	
317	Servicio de Acceso a Internet, Redes	378,468	-	378,468	21,613	21,613	356,855	6%
31701	Servicio de Acceso a Internet, Redes	378,468	-	378,468	21,613	21,613	356,855	
318	Servicios Postales y Telegraficos	8,604	-	8,604	1,253	1,253	7,351	15%
31801	Servicio Postal	8,604	-	8,604	1,253	1,253	7,351	
3200	Servicios de Arrendamiento	1,564,062	-	1,564,062	704,434	704,434	859,628	
322	Arrendamiento de Edificios	1,350,000	-	1,350,000	615,960	615,960	734,040	46%
32201	Arrendamiento de Edificios	1,350,000	-	1,350,000	615,960	615,960	734,040	
323	Arrendamiento de Muebles, Maquinaria	41,934	-	41,934	24,086	24,086	17,848	57%
32301	Arrendamiento de Muebles, Maquinaria	41,934	-	41,934	24,086	24,086	17,848	
325	Arrendamiento de Equipo de Transporte	172,128	-	172,128	64,388	64,388	107,740	37%
32501	Arrendamiento de Equipo de Transporte	172,128	-	172,128	64,388	64,388	107,740	
3300	Servicios Profesionales, Cientificos y Tecnologicos	4,570,421	827,442	5,397,863	2,560,997	2,560,997	2,836,866	
331	Servicios Legales de Contabilidad, Auditoria	4,100,388	-	4,100,388	1,447,528	1,447,528	2,652,860	35%
33101	Servicios Legales de Contabilidad, Auditoria	4,100,388	-	4,100,388	1,447,528	1,447,528	2,652,860	
332	Servicios de Diseño, Arquitectura	35,000	-	35,000	8,352	8,352	26,648	
33201	Servicios de Diseño, Arquitectura	35,000	-	35,000	8,352	8,352	26,648	
333	Servicios de Consultoria Administrativa, Informatica	418,869	759,500	1,178,369	1,042,287	1,042,287	136,082	88%
33301	Servicios de Informatica	418,869	759,500	1,178,369	1,042,287	1,042,287	136,082	
334	Servicios de Capacitacion	-	-	-	-	-	-	0%
33401	Servicios de Capacitacion	-	-	-	-	-	-	
336	Servicios de Apoyo Administrativo	1,080	67,942	69,022	57,867	57,867	11,155	84%
33603	Impresiones y Publicaciones Oficiales	1,080	67,942	69,022	57,867	57,867	11,155	




Instituto Sonorense de Transparencia, Acceso a la Información Pública y Protección de Datos Personales
Estado Analítico del Ejercicio Presupuesto de Egresos
Por Partida del Gasto
Del 01 de Enero al 30 de Junio de 2023


Ejercicio del Presupuesto por Partida / Descripción		Egresos Aprobado Anual (1)	Ampliaciones/ (Reducciones) (2)	Egresos Modificado Anual (3=1+2)	Egresos Devengado Acumulado (4)	Egresos Pagado Acumulado (5)	Subejercicio (6 = 3 - 4)	% Avance Anual (7= 4/3)
338	Servicios de Vigilancia	15,084	-	15,084	4,963	4,963	10,121	
33801	Servicios de Vigilancia	15,084	-	15,084	4,963	4,963	10,121	33%
3400	Servicios Financieros y Bancarios	110,136	-	110,136	55,166	55,166	54,970	
341	Servicios Financieros y Bancarios	33,312	-	33,312	13,155	13,155	20,157	
34101	Servicios Financieros y Bancarios	33,312	-	33,312	13,155	13,155	20,157	39%
347	Fletes y Maniobras	76,824	-	76,824	42,011	42,011	34,813	
34701	Fletes y Maniobras	76,824	-	76,824	42,011	42,011	34,813	55%
3500	Servicios de Instalacio, Reparacion y Mantenimiento	387,471	288,817	676,288	281,924	281,924	394,364	
351	Conservacion y Mantenimiento Menor de Inmuebles	19,443	-	19,443	16,544	16,544	2,899	
35101	Mantenimiento y Conservacion de Inmuebles	19,443	-	19,443	16,544	16,544	2,899	85%
352	Instalacion, Reparacion y Mantenimiento de Mobiliario	38,291	-	38,291	-	-	38,291	0%
35201	Mantenimiento y Conservacion de Mobiliario	38,291	-	38,291	-	-	38,291	0%
353	Instalacion, Reparacion y Mantenimiento de Mobiliario	153,888	-	153,888	9,426	9,426	144,462	
35301	Instalaciones	94,877	-	94,877	4,171	4,171	90,706	4%
35302	Mantenimiento y Conservacion de Bienes	59,010	-	59,010	5,255	5,255	53,756	9%
357	Instalacion, Reparacion y Mantenimiento de Maquinaria	9,916	-	9,916	-	-	9,916	
35701	Mantenimiento y Conservacion de Maquinaria	9,916	-	9,916	-	-	9,916	0%
358	Servicios de Limpieza y Manejo de Desechos	154,407	282,943	437,350	238,554	238,554	198,796	
35801	Servicios de Limpieza y Manejo de Desechos	154,407	282,943	437,350	238,554	238,554	198,796	55%
359	Servicios de Jardineria y Fumigacion	11,526	5,874	17,400	17,400	17,400	-	
35901	Servicios de Jardineria y Fumigacion	11,526	5,874	17,400	17,400	17,400	-	100%
3600	Servicios de Comunicación Social y Publicitarios	4,354,512	1,533,930	2,820,582	-	-	2,820,582	
361	Difusion por Radio, Television y Otros Medios	540,856	-	540,856	-	-	540,856	
36101	Difusion por Radio, Television y Otros Medios	540,856	-	540,856	-	-	540,856	0%
366	Servicios de Creacion de Difucion de Contenidos	3,813,656	1,533,930	2,279,726	-	-	2,279,726	
36601	Servicios de Creacion de Difucion de Contenidos	3,813,656	1,533,930	2,279,726	-	-	2,279,726	0%
3700	Servicios de Traslado y Viaticos	3,063,672	-	3,063,672	218,724	218,724	2,844,948	
371	Pasajes Aereos	152,136	-	152,136	46,251	46,251	105,885	
37101	Pasajes Aereos	152,136	-	152,136	46,251	46,251	105,885	30%
372	Pasajes Terrestres	-	-	-	-	-	-	
37201	Pasajes Terrestres	-	-	-	-	-	-	0%
375	Viaticos en el Pais	2,900,004	-	2,900,004	168,487	168,487	2,731,517	
37501	Viaticos en el Pais	2,900,004	-	2,900,004	168,487	168,487	2,731,517	6%
37502	Gastos de Camino	-	-	-	-	-	-	
379	Otros Servicios de Traslados y Hospedaje	11,532	-	11,532	3,986	3,986	7,546	
37901	Cuotas	11,532	-	11,532	3,986	3,986	7,546	35%
3800	Servicios Oficiales	1,226,514	-	1,226,514	295,021	295,021	931,492	
381	Gastos de Ceremonial	181,272	-	181,272	-	-	181,272	
38101	Gastos de Ceremonial	181,272	-	181,272	-	-	181,272	0%
383	Congresos y Convenciones	1,045,242	-	1,045,242	295,021	295,021	750,220	



Instituto Sonorense de Transparencia, Acceso a la Información Pública y Protección de Datos Personales
Estado Analítico del Ejercicio Presupuesto de Egresos
Por Partida del Gasto
Del 01 de Enero al 30 de Junio de 2023

Ejercicio del Presupuesto por Partida / Descripción		Egresos Aprobado Anual (1)	Ampliaciones/ (Reducciones) (2)	Egresos Modificado Anual (3=1+2)	Egresos Devengado Acumulado (4)	Egresos Pagado Acumulado (5)	Subejercicio (6 = 3 - 4)	% Avance Anual (7= 4/3)
38301	Congresos y Convenciones	1,045,242		1,045,242	295,021	295,021	750,220	28%
3900	Otros Servicios Generales	433,776		433,776	269,803	269,803	163,973	
392	Impuestos y Derechos	433,776		433,776	269,803	269,803	163,973	
39201	Impuestos y Derechos	433,776		433,776	269,803	269,803	163,973	62%
5000	Bienes Muebles, Inmuebles e Intangibles	684,537	-	684,537	239,186	239,186	445,351	
5100	Mobiliario y Equipo de Administracion	563,494		563,494	227,934	227,934	335,560	
511	Muebles de Oficina y Estanteria	264,422		264,422	18,692	18,692	245,730	
51101	Mobiliario	264,422		264,422	18,692	18,692	245,730	7%
512	Muebles, Excepto de Oficina y Estantes	-		-	-	-	-	0%
51201	Muebles, Excepto de Oficina y Estantes	-		-	-	-	-	
515	Equipo de Computo y de Tecnologias de Informacion	299,072		299,072	209,242	209,242	89,830	
51501	Bienes Informaticas	299,072		299,072	209,242	209,242	89,830	70%
5200	Mobiliario y Equipo de Educacion y Recreativos	38,291		38,291	11,252	11,252	27,039	
523	Camaras Fotograficas y de Video	38,291		38,291	11,252	11,252	27,039	
52301	Camaras Fotograficas y de Video	38,291		38,291	11,252	11,252	27,039	
5600	Maquinaria Otros Equipos y Herramientas	13,894		13,894	-	-	13,894	
565	Equipo de Comunicación y Telecomunicaciones	13,894		13,894	-	-	13,894	
56501	Equipo de Comunicación y Telecomunicaciones	13,894		13,894	-	-	13,894	0%
5900	Activos Intangibles	68,858		68,858	-	-	68,858	
591	Software	68,858		68,858	-	-	68,858	
59101	Software	68,858		68,858	-	-	68,858	0%
...								
	Total del Gasto	49,209,593	0	49,209,593	17,304,262	17,304,262	31,905,331	


 Comisionada Presidenta
 Mtra. Ana Patricia Briseño Torres


 Directora General de Administración
 Lic. Lizbeth Sabina González Bustamante



Instituto Sonorense de Transparencia, Acceso a la Información Pública y Protección de Datos Personales
Estado Analítico del Ejercicio de Presupuesto de Egresos- Detallado – LDF
(Clasificación de Servicios Personales por Categoría)
Del 01 de Enero al 30 de Junio de 2023

(PESOS)

Concepto (c)	Egresos					Subejercicio (e)
	Aprobado (d)	Ampliaciones/ (Reducciones)	Modificado	Devengado	Pagado	
I. Gasto No Etiquetado (I=A+B+C+D+E+F)	30,681,719.00		30,681,719.00	12,047,441.00	12,047,441.00	18,634,278.00
A. Personal Administrativo y de Servicio Público	30,681,719.00		30,681,719.00	12,047,441.00	12,047,441.00	18,634,278.00
B. Magisterio						
C. Servicios de Salud (C=c1+c2)						
c1) Personal Administrativo						
c2) Personal Médico, Paramédico y afin						
D. Seguridad Pública						
E. Gastos asociados a la implementación de nuevas leyes federales o reformas a las mismas (E = e1 + e2)						
e1) Nombre del Programa o Ley 1						
e2) Nombre del Programa o Ley 2						
F. Sentencias laborales definitivas						
II. Gasto Etiquetado (II=A+B+C+D+E+F)						
A. Personal Administrativo y de Servicio Público						
B. Magisterio						
C. Servicios de Salud (C=c1+c2)						
c1) Personal Administrativo						
c2) Personal Médico, Paramédico y afin						
D. Seguridad Pública						
E. Gastos asociados a la implementación de nuevas leyes federales o reformas a las mismas (E = e1 + e2)						
e1) Nombre del Programa o Ley 1						
e2) Nombre del Programa o Ley 2						
F. Sentencias laborales definitivas						
III. Total del Gasto en Servicios Personales (III = I + II)	30,681,719.00		30,681,719.00	12,047,441.00	12,047,441.00	18,634,278.00



Comisionada Presidenta
Mtra. Ana Patricia Briseño Torres



Directora General de Administración
Lic. Lizbeth Sabina González Bustamante



Instituto Sonorense de Transparencia, Acceso a la Información Pública y Protección de Datos Personales
Conciliación entre los Egresos Presupuestarios y los Gastos Contables
Al 30 de JUNIO de 2023

(Pesos)

1. Total de Egresos Presupuestarios	17,304,262.00
--	----------------------


2. Menos Egresos Presupuestarios No Contables	239,185.00
Materias Primas y Materiales de Producción y Comercialización	
Materiales y Suministros	
Mobiliario y Equipo de Administración	227,934.00
Mobiliario y Equipo Educativo y Recreativo	11,251.00
Equipo e Instrumental Médico y de Laboratorio	
Vehículos y Equipo de Transporte	
Equipo de Defensa y Seguridad	
Maquinaria, Otros Equipos y Herramientas	
Archivos Biológicos	
Bienes Inmuebles	
Activos Intangibles	
Obra Pública en Bienes de Dominio Público	
Obra Pública en Bienes Propios	
Acciones y Participaciones de Capital	
Compra de Títulos y Valores	
Concesión de Préstamos	
Inversiones en Fideicomisos, Mandatos y Otros Análogos	
Provisiones para Contingencias y Otras Erogaciones Especiales	
Armonización de la Deuda Pública	
Adeudos de Ejercicios Fiscales Anteriores (ADEFAS)	
Otros Egresos Presupuestales No Contables	



3. Más Gastos Contables No Presupuestarios	123,993.00
Estimaciones, Depreciaciones, Deterioros, Obsolescencia y Amortizaciones	123,993.00
Provisiones	
Disminución de Inventarios	
Aumento por Insuficiencia de Estimaciones por Pérdida o Deterioro u Obsolescencia	
Aumento por Insuficiencia de Provisiones	
Otros Gastos	
Otros Gastos Contables No Presupuestales	
4. Total de Gasto Contable (4= 1 - 2 + 3)	17,189,070.00



Comisionada Presidenta
Mtra. Ana Patricia Briseño Torres



Directora General de Administración
Lic. Lizbeth Sabina González Bustamante

Instituto Sonorense de Transparencia, Acceso a la Información Pública y Protección de Datos Personales
Endeudamiento Neto
 Del 01 de Enero al 30 de Junio de 2023
 (pesos)

Identificación del crédito o Instrumento	Contratación / Colocación	Amortización	Endeudamiento Neto
	A	B	C=A-B
Créditos Bancarios			
1			
2			0.00
3			
4			
5			
6			
7			
8			
9			
10			
Total Créditos Bancarios	0.00	0.00	0.00
Otros Instrumentos de Deuda			
1			
2			
3			
4			
5			
6			
7			
8			
9			
10			
Total Otros Instrumentos de Deuda	0.00	0.00	0.00
TOTAL	0.00	0.00	0.00

"Bajo protesta de decir verdad declaramos que los Estados Financieros y sus Notas, son razonablemente correctos y son responsabilidad del emisor"



 Comisionada Presidenta
 Mtra. Ana Patricia Briseño Torres



 Directora General de Administración
 Lic. Lizbeth Sabina González Bustamante

Instituto Sonorense de Transparencia, Acceso a la Información Pública y Protección de Datos Personales
Intereses de la Deuda
 Del 01 de Enero al 30 de Junio de 2023

Identificación del crédito o Instrumento	Devengado	Pagado
Créditos Bancarios		
1		
2		
3		
4		
5		
6		
7		
8		
9		
10		
Total de Interéses Créditos Bancarios	0.00	0.00
Otros Instrumentos de Deuda		
1		
2		
3		
4		
5		
6		
7		
8		
9		
10		
Total Intereses Otros Instrumentos de Deuda	0.00	0.00
TOTAL	0.00	0.00



"Bajo protesta de decir verdad declaramos que los Estados Financieros y sus Notas, son razonablemente correctos y son responsabilidad del emisor"




 Comisionada Presidenta
 Mtra. Ana Patricia Briseño Torres



 Directora General de Administración
 Lic. Lizbeth Sabina González Bustamante

Instituto Sonorense de Transparencia, Acceso a la Información Pública y Protección de Datos Personales
Gasto Por Categoría Programática
Del 01 de Enero al 30 de Junio de 2023
(PESOS)


Concepto	Egresos Aprobado Anual (1)	Ampliaciones/ (Reducciones) (2)	Egresos Modificado Anual (3=1+2)	Egresos Devengado Anual (4)	Egresos Pagado Anual (5)	Subejercicio (6 = 3 - 4)
Programas						
Subsidios: Sector Social y Privado o Estados y Municipios	0	0	0	0	0	0
Sujetos a Reglas de Operación			0			0
Otros Subsidios			0			0
Desempeño de las Funciones:	49,209,593	0	49,209,593	17,304,262	17,304,262	31,905,331
Prestación de Servicios Públicos			0			0
Provisión de Bienes Públicos			0			0
Planeación, Seguimiento y Evaluación de Políticas Públicas			0			0
Promoción y Fomento			0			0
Regulación y Supervisión	49,209,593	0	49,209,593	17,304,262	17,304,262	31,905,331
Funciones de las Fuerzas Armadas (Unicamente el Gobierno Federal)			0			0
Específicos			0			0
Proyectos de Inversión			0			0
Administrativos y de Apoyos	0	0	0	0	0	0
Apoyo al Proceso Presupuestario y para Mejorar la Eficiencia Institucional			0			0
Apoyo a la Función Pública y al Mejoramiento de la Gestión			0			0
Operaciones Ajenas			0			0
Compromisos	0	0	0	0	0	0
Obligaciones de Cumplimiento de Resolución Jurisdiccional			0			0
Desastres Naturales			0			0
Obligaciones	0	0	0	0	0	0
Pensiones y Jubilaciones			0			0
Aportaciones a la Seguridad Social			0			0
Aportaciones a Fondos de Estabilización			0			0
Aportaciones a Fondos de Inversión y Reestructura de Pensiones			0			0
Programas de gasto Federalizado (Gobierno Federal)	0	0	0	0	0	0
Gasto Federalizado			0			0
Participaciones a Entidades Federativas y Municipios			0			0
Costo Financiero, Deuda o Apoyo a Deudores y Ahorradores de la Banca			0			0
Adeudos de Ejercicios Fiscales Anteriores			0			0
Total del Gasto	49,209,593	0	49,209,593	17,304,262	17,304,262	31,905,331


 Comisionada Presidenta
 Mtra. Ana Patricia Briseño Torres


 Directora General de Administración
 Lic. Lizbeth Sabina González Bustamante

Instituto Sonorense de Transparencia, Acceso a la Información Pública y Protección de Datos Personales
Gastos por proyectos de Inversión
Del 01 de Enero al 30 de Junio de 2023

GASTO DE INVERSION EJERCIDO:		
NOMBRE DEL PROYECTO	MONTO EROGADO	ORIGEN DEL RECURSO*
Nada que Manifestar en este Apartado		



* Se deberán informar con todas las fuentes del recurso.

Ya sean obras con Recurso Federal, Recurso Estatal e Ingresos Propios del ente Público.

"Bajo protesta de decir verdad declaramos que los Estados Financieros y sus Notas, son razonablemente correctos y son responsabilidad del emisor"



Comisionada Presidenta
Mtra. Ana Patricia Briseño Torres



Directora General de Administración
Lic. Lizbeth Sabina González Bustamante



Dependencia y/o Entidad:	INSTITUTO SONORENSE DE TRANSPARENCIA ACCESO A LA INFORMACIÓN PÚBLICA Y PROTECCIÓN DE DATOS PERSONALES
Programa Presupuestario:	E501E05 TRANSPARENCIA Y ACCESO A LA INFORMACIÓN PÚBLICA
Eje del PED:	EJE 5: GOBIERNO EFICIENTE, INNOVADOR, TRANSPARENTE Y SENSIBILIDAD SOCIAL



INSTITUTO SONORENSE DE TRANSPARENCIA ACCESO A LA INFORMACION PUBLICA Y PROTECCION DE DATOS PERSONALES

MATRIZ DE INDICADORES CORRESPONDIENTE AL SEGUNDO TRIMESTRE 2023

Dependencia y/o Entidad:	INSTITUTO SONORENSE DE TRANSPARENCIA ACCESO A LA INFORMACION PÚBLICA Y PROTECCIÓN DE DATOS PERSONALES
Programa Presupuestario:	E501E05: TRANSPARENCIA Y ACCESO A LA INFORMACIÓN PÚBLICA.
Eje del PED:	EJE 5: GOBIERNO EFICIENTE, INNOVADOR, TRANSPARENTE Y SENSIBILIDAD SOCIAL
Reto del PED:	RETO 01: ESTABLECER MECANISMOS TRANSPARENTES Y PÚBLICOS DEL CONTROL DEL GASTO QUE PERMITA IDENTIFICAR LA DESVIACIÓN DE RECURSOS O POSIBLES ACTOS DE CORRUPCIÓN
Beneficiarios:	POBLACIÓN DEL ESTADO DE SONORA

Resumen narrativo	Indicadores						Línea base	Meta Anual	Medios de verificación	Supuestos	Avance al periodo	% del avance
	(Objetivos)	Nombre	Fórmula	Sentido	Unidad de medida	Frecuencia						
FIN	Contribuir al fortalecimiento del derecho de acceso a la información pública y a la protección de datos personales, fomentando en todo momento la cultura de la transparencia, estableciendo relaciones de colaboración entre los sujetos obligados y sociedad Civil	Porcentaje de capacitación obligatoria a sujetos obligados	(numero de capacitaciones realizadas / numero de talleres programados)*100	Ascendente	Taller	Trimestral	20	14	Listas de asistencia e informes presentados por el ISTAI	La Dirección General de Capacitación planea la capacitación en tiempo y forma	10	71.43%
		Porcentaje de Capacitación complementaria	(numero de capacitaciones realizadas / numero de capacitaciones programadas)*100	Ascendente	Curso	Trimestral	16	24	Listas de asistencia e informes presentados por el ISTAI	La Dirección General de Capacitación planea e imparte la capacitación en tiempo y forma	22	91.67%
PROPÓSITO	La Sociedad Sonorense conoce y ejerce los derechos para el acceso a la información pública y la protección de sus datos personales.	Porcentaje del derecho de acceso	(numero de solicitudes recibidas / numero de solicitudes programadas)*100	Ascendente	Solicitud	Trimestral	640	1500	Solicitudes de acceso e informes presentados por el ISTAI	Las solicitudes son atendidas en tiempo y forma por la Unidad de Transparencia	1229	81.93%
COMPONENTES	C1: Celebración y refrendo de convenios con sujetos obligados y sociedad civil que generen aprovechamiento para el objetivo específico a fin de fortalecer el derecho de acceso a la información pública	Porcentaje de Convenios realizados	(numero de convenios firmados / numero de convenios programados)*100	Ascendente	Convenio	Trimestral	10	7	Convenio e informes presentados por el ISTAI	Existen las condiciones para firmar convenios con otras instituciones	5	71.43%
		Porcentaje de resoluciones de recursos de revision	(numero de reoluciones emitidas / numero de resoluciones programadas)*100	Ascendente	Resoluciones	Trimestral	240	900	Expedientes de resoluciones e informes presentados por el ISTAI	Existen las condiciones para firmar convenios con otras instituciones	610	67.78%



Dependencia y/o Entidad:	INSTITUTO SONORENSE DE TRANSPARENCIA ACCESO A LA INFORMACIÓN PÚBLICA Y PROTECCIÓN DE DATOS PERSONALES
Programa Presupuestario:	E501E05 TRANSPARENCIA Y ACCESO A LA INFORMACIÓN PÚBLICA
Eje del PED:	EJE 5: GOBIERNO EFICIENTE, INNOVADOR, TRANSPARENTE Y SENSIBILIDAD SOCIAL



INSTITUTO SONORENSE DE TRANSPARENCIA ACCESO A LA INFORMACION PUBLICA Y PROTECCION DE DATOS PERSONALES

MATRIZ DE INDICADORES CORRESPONDIENTE AL SEGUNDO TRIMESTRE 2023

Dependencia y/o Entidad:	INSTITUTO SONORENSE DE TRANSPARENCIA ACCESO A LA INFORMACION PÚBLICA Y PROTECCIÓN DE DATOS PERSONALES
Programa Presupuestario:	E501E05: TRANSPARENCIA Y ACCESO A LA INFORMACIÓN PÚBLICA.
Eje del PED:	EJE 5: GOBIERNO EFICIENTE, INNOVADOR, TRANSPARENTE Y SENSIBILIDAD SOCIAL
Reto del PED:	RETO 01: ESTABLECER MECANISMOS TRANSPARENTES Y PÚBLICOS DEL CONTROL DEL GASTO QUE PERMITA IDENTIFICAR LA DESVIACIÓN DE RECURSOS O POSIBLES ACTOS DE CORRUPCIÓN
Beneficiarios:	POBLACIÓN DEL ESTADO DE SONORA

Resumen narrativo (Objetivos)	Indicadores					Linea base	Meta Anual	Medios de verificación	Supuestos	Avance al periodo	% del avance	
	Nombre	Fórmula	Sentido	Unidad de medida	Frecuencia	Valor 2016	2023	(Fuentes)				
ACTIVIDADES	A1: Promover y difundir la cultura de la transparencia.	Porcentaje del numero de presentaciones dirigidas a público estudiantil	(numero de presentaciones realizadas / numero de presentaciones programadas)*100	Ascendente	Presentación	Trimestral	14	12	informes presentados por el ISTAI, Galeria fotografica y listas de asistencia	La Dirección General de Difusión planea y coordina las presentaciones en tiempo y forma	8	66.67%
	A2: Establecer los acuerdos de la máxima autoridad del ISTAI que es el Consejo General de las actividades desarrolladas por este Instituto.	Porcentaje de sesiones de Pleno realizadas	(numero de sesiones realizadas / numero de sesiones programadas)*100	Ascendente	Acta	Trimestral	18	37	informes presentados por el ISTAI, actas	El Consejo General del ISTAI, sesiona en tiempo y forma, acorde a las necesidades Jurídicas y Administrativas	26	70.27%
	A3: Fortalecer entre sujetos obligados el principio de máxima publicidad y rendición de cuentas con la finalidad de lograr se le facilite a la ciudadanía el acceso a la información pública.	Porcentaje de visitas a sujetos obligados	(numero de visitas realizadas / numero de visitas programadas)*100	Ascendente	Visita	Trimestral	38	16	informes presentados por el ISTAI	Existen las condiciones para efectuar vinculacion con otras instituciones o sujetos obligados	13	81.25%

ELABORÓ:

LIC. LIZBETH SABINA GONZALEZ BUSTAMANTE
DIRECTORA GENERAL DE ADMINISTRACIÓN

AUTORIZÓ:

MTRA. ANA PATRICIA BRISEÑO TORRES
COMISIONADA PRESIDENTA





Gobierno del
Estado de Sonora

GOBIERNO DEL ESTADO DE SONORA

TRIMESTRE:
SEGUNDO

INFORME DE AVANCE PROGRAMÁTICO 2023 POR INDICADOR

DEPENDENCIA / ENTIDAD	INSTITUTO SONORENSE DE TRANSPARENCIA Y ACCESO A LA INFORMACIÓN PÚBLICA Y PROTECCIÓN DE DATOS PERSONALES														
UNIDAD ADMINISTRATIVA	INSTITUTO SONORENSE DE TRANSPARENCIA Y ACCESO A LA INFORMACIÓN PÚBLICA Y PROTECCIÓN DE DATOS PERSONALES														
CLAVE PROGRAMÁTICA	41901001001804E103E05295A1										ACUMULABLE		NO		
NOMBRE DEL INDICADOR	REUNIÓN DE CAPACITACIÓN OBLIGATORIA										TIPO DE INDICADOR		GESTIÓN		
DESCRIPCIÓN	REUNIÓN DE CAPACITACIÓN OBLIGATORIA PARA SUJETOS OBLIGADOS DE CONFORMIDAD CON LOS LINEAMIENTOS GENERALES.										DIMENSIÓN DEL INDICADOR		EFICIENCIA		
MÉTODO DE CÁLCULO	NÚMERO DE CAPACITACIONES REALIZADAS ENTRE NÚMERO DE CAPACITACIONES PROGRAMADAS										DESCRIPCIÓN DEL NUMERADOR		TOTAL DE CAPACITACIONES REALIZADAS		
TIPO DE CÁLCULO	PORCENTUAL										UNIDAD DE MEDIDA DEL NUMERADOR		CURSO		
FUENTE DE VERIFICACIÓN	LISTAS DE ASISTENCIA										DESCRIPCIÓN DEL DENOMINADOR		TOTAL DE CAPACITACIONES PROGRAMADAS		
SENTIDO DEL INDICADOR	CONSTANTE										UNIDAD DE MEDIDA DEL DENOMINADOR		CURSO		
CONTRIBUCIÓN AL PED	E103 BUEN GOBIERNO PARA LA REGENERACIÓN DEMOCRÁTICA														
DATOS	PROGRAMADO ORIGINAL					MODIFICADO					REALIZADO				% DE AVANCE TRIMESTRAL
	PRIMERO	SEGUNDO	TERCERO	CUARTO	ANUAL	PRIMERO	SEGUNDO	TERCERO	CUARTO	ANUAL	PRIMERO	SEGUNDO	TERCERO	CUARTO	
META	0.00%	50%	0.00%	50%	50%	0.00%	50%	0.00%	50%	50%	0.00%	71.43%	0.00%	0.00%	142.85%
NUMERADOR	0.00	7.00	0.00	7.00	7.00	0.00	7.00	0.00	7.00	7.00	0.00	10.00	0.00	0.00	
DENOMINADOR	0.00	14.00	0.00	14.00	14.00	0.00	14.00	0.00	14.00	14.00	0.00	14.00	0.00	0.00	

EVALUACIÓN CUALITATIVA

FUE REBASADA SU PROGRAMACIÓN YA QUE A PARTIR DEL DÍA 11 DE ABRIL HASTA EL DÍA 26 DE ABRIL SE LLEVARON A CABO 10 SEDES REGIONALES DE CAPACITACIÓN OBLIGATORIA PARA TODOS NUESTROS SUJETOS OBLIGADOS, SIENDO LOS MUNICIPIOS SEDES CAJEME, NAVOJOA, CANANEA, MOCTEZUMA, PUERTO PEÑASCO, MAGDALENA Y HERMOSILLO, ASÍ MISMO EN HERMOSILLO SE DIVIDIERON EN TRES GRUPOS LOS SUJETOS OBLIGADOS PERTENECIENTES AL PODER EJECUTIVO, LEGISLATIVO, JUDICIAL, AUTÓNOMOS, SINDICATOS, PARTIDOS POLÍTICOS Y ASOCIACIONES CIVILES PARA SER CAPACITADOS.
SE CAPACITO A 199 SERVIDORES PÚBLICOS, CONTENIDOS EN 127 SUJETOS OBLIGADOS, LOS TEMAS QUE FUERON EXPUESTOS TANTO POR EL PERSONAL DEL ÁREA DE CAPACITACIÓN COMO DE LAS PONENCIAS DEL INSTITUTO FUERON SOLICITUDES DE DERECHOS ARCO P Y PROCEDIMIENTO DE RECURSO DE REVISIÓN.

DEPENDENCIA / ENTIDAD	INSTITUTO SONORENSE DE TRANSPARENCIA Y ACCESO A LA INFORMACIÓN PÚBLICA Y PROTECCIÓN DE DATOS PERSONALES														
UNIDAD ADMINISTRATIVA	INSTITUTO SONORENSE DE TRANSPARENCIA Y ACCESO A LA INFORMACIÓN PÚBLICA Y PROTECCIÓN DE DATOS PERSONALES														
CLAVE PROGRAMÁTICA	41901001001804E103E05295A1										ACUMULABLE		SI		
NOMBRE DEL INDICADOR	EJERCICIO DEL DERECHO DE ACCESO A LA INFORMACIÓN PÚBLICA										TIPO DE INDICADOR		GESTIÓN		
DESCRIPCIÓN	NÚMERO DE SOLICITUDES DE ACCESO A LA INFORMACIÓN PÚBLICA RECIBIDAS										DIMENSIÓN DEL INDICADOR		EFICIENCIA		
MÉTODO DE CÁLCULO	NÚMERO DE ACCESO DE SOLICITUDES										DESCRIPCIÓN DEL NUMERADOR		NÚMERO DE SOLICITUDES DE ACCESO A LA		
TIPO DE CÁLCULO	PORCENTUAL										UNIDAD DE MEDIDA DEL NUMERADOR		SOLICITUD		
FUENTE DE VERIFICACIÓN	INFORMES Y LAS SOLICITUDES EN FISICO										DESCRIPCIÓN DEL DENOMINADOR		NÚMERO DE SOLICITUDES DE ACCESO A LA		
SENTIDO DEL INDICADOR	CONSTANTE										UNIDAD DE MEDIDA DEL DENOMINADOR		SOLICITUD		
CONTRIBUCIÓN AL PED	E103 BUEN GOBIERNO PARA LA REGENERACIÓN DEMOCRÁTICA														
DATOS	PROGRAMADO ORIGINAL					MODIFICADO					REALIZADO				% DE AVANCE TRIMESTRAL
	PRIMERO	SEGUNDO	TERCERO	CUARTO	ANUAL	PRIMERO	SEGUNDO	TERCERO	CUARTO	ANUAL	PRIMERO	SEGUNDO	TERCERO	CUARTO	
META	25.33%	25.33%	25.33%	24%	25.00%	25.33%	25.33%	25.33%	24%	25.00%	17.8%	64.13%	0.00%	0.00%	253.15%
NUMERADOR	380.00	380.00	380.00	360.00	1500.00	380.00	380.00	380.00	360.00	1500.00	267.00	962.00	0.00	0.00	
DENOMINADOR	1500.00	1500.00	1500.00	1500.00	6000.00	1500.00	1500.00	1500.00	1500.00	6000.00	1500.00	1500.00	0.00	0.00	

EVALUACIÓN CUALITATIVA

FUE REBASADA EN SU CUMPLIMIENTO, DEBIDO A QUE, CON MOTIVO DE UNA BUENA DIFUSIÓN DE LA CULTURA DE LA TRANSPARENCIA, LOS CIUDADANOS EJERCEN SU DERECHO DE ACCESO A LA INFORMACIÓN PÚBLICA Y HAN SIDO INCREMENTADOS EL NÚMERO DE SOLICITUDES DE ACCESO A LA INFORMACIÓN PÚBLICA.



Gobierno del Estado de Sonora

GOBIERNO DEL ESTADO DE SONORA

INFORME DE AVANCE PROGRAMÁTICO 2023 POR INDICADOR

TRIMESTRE:
SEGUNDO

DEPENDENCIA / ENTIDAD	INSTITUTO SONORENSE DE TRANSPARENCIA Y ACCESO A LA INFORMACIÓN PÚBLICA Y PROTECCIÓN DE DATOS PERSONALES														
UNIDAD ADMINISTRATIVA	INSTITUTO SONORENSE DE TRANSPARENCIA Y ACCESO A LA INFORMACIÓN PÚBLICA Y PROTECCIÓN DE DATOS PERSONALES														
CLAVE PROGRAMÁTICA	41901001001804E103E05295A1										ACUMULABLE	SI			
NOMBRE DEL INDICADOR	RESOLUCIÓN DE RECURSO DE REVISIÓN										TIPO DE INDICADOR	GESTIÓN			
DESCRIPCIÓN	RECEPCIÓN, ESTUDIO, ANÁLISIS Y RESOLUCIÓN DE RECURSOS DE REVISIÓN Y DE PROTECCIÓN DE DATOS PERSONALES										DIMENSIÓN DEL INDICADOR	EFICIENCIA			
MÉTODO DE CÁLCULO	NÚMERO DE RECURSOS RECIBIDOS ENTRE NÚMERO DE RECURSOS PROGRAMADOS										DESCRIPCIÓN DEL NUMERADOR	NÚMERO DE RESOLUCIONES REALIZADAS			
TIPO DE CÁLCULO	PORCENTUAL										UNIDAD DE MEDIDA DEL NUMERADOR	RESOLUCIÓN			
FUENTE DE VERIFICACIÓN	INFORMES Y RESOLUCIÓN DEL RECURSO EN FÍSICO (EXPEDIENTE)										DESCRIPCIÓN DEL DENOMINADOR	NÚMERO DE RESOLUCIONES PROGRAMADAS			
SENTIDO DEL INDICADOR	CONSTANTE										UNIDAD DE MEDIDA DEL DENOMINADOR	RESOLUCIÓN			
CONTRIBUCIÓN AL PED	E103 BUEN GOBIERNO PARA LA REGENERACIÓN DEMOCRÁTICA														
DATOS	PROGRAMADO ORIGINAL					MODIFICADO					REALIZADO				% DE AVANCE TRIMESTRAL
	PRIMERO	SEGUNDO	TERCERO	CUARTO	ANUAL	PRIMERO	SEGUNDO	TERCERO	CUARTO	ANUAL	PRIMERO	SEGUNDO	TERCERO	CUARTO	
META	25.56%	26.67%	26.67%	21.11%	25.00%	25.56%	26.67%	26.67%	21.11%	25.00%	33.78%	34%	0.00%	0.00%	127.50%
NUMERADOR	230.00	240.00	240.00	190.00	900.00	230.00	240.00	240.00	190.00	900.00	304.00	306.00	0.00	0.00	
DENOMINADOR	900.00	900.00	900.00	900.00	3600.00	900.00	900.00	900.00	900.00	3600.00	900.00	900.00	0.00	0.00	

EVALUACIÓN CUALITATIVA

FUE REBASADA EN SU PROGRAMACIÓN, DEBIDO A QUE, CON MOTIVO DE UNA BUENA DIFUSIÓN DE LA CULTURA DE LA TRANSPARENCIA, LOS CIUDADANOS EJERCEN SU DERECHO DE ACCESO A LA INFORMACIÓN PÚBLICA Y HAN SIDO INCREMENTADOS EL NÚMERO DE RECURSOS DE REVISIÓN, ASÍ COMO TAMBIÉN LAS RESOLUCIONES DE LOS MISMOS.



Instituto Sonorense de Transparencia, Acceso a la Información Pública y Protección de Datos Personales
Indicadores de Postura Fiscal
Del 01 de Enero al 30 de Junio de 2023
(Cifras en Pesos)

Concepto	Estimado/Aprobado	Devengado	Recaudado/Pagado
I. Ingresos Presupuestarios	49,209,593.00	19,181,675.00	19,181,675.00
1. Ingresos Gobierno de la Entidad Federativa	49,209,593.00	19,181,675.00	19,181,675.00
2. Ingresos Sector Paraestatal			
II. Egresos Presupuestarios (II= 3+4)	49,209,593.00	17,304,262.00	17,304,262.00
3. Egresos del Gobierno de la Entidad Federativa	49,209,593.00	17,304,262.00	17,304,262.00
4. Egresos del Sector Paraestatal			
III. Balance Presupuestario (Superávit o Déficit) (III= I-II)	0.00	1,877,413.00	1,877,413.00
Concepto	Estimado/Aprobado	Devengado	Recaudado/Pagado
III. Balance Presupuestario (Superávit o Déficit)	0.00	1,877,413.00	1,877,413.00
IV. Intereses, Comisiones y Gastos de la Deuda			
V. Balance Primario (superávit o Déficit) (V= III-IV)	0.00	1,877,413.00	1,877,413.00
Concepto	Estimado/Aprobado	Devengado	Recaudado/Pagado
A. Financiamiento			
B. Amortización de la Deuda			
C. Financiamiento Neto	0.00	0.00	0.00


 Comisionada Presidenta
 Mtra. Ana Patricia Briseño Torres


 Directora General de Administración
 Lic. Lizbeth Sabina González Bustamante

Instituto Sonorense de Transparencia, Acceso a la Información Pública y Protección de Datos Personales
Indicadores de Postura Fiscal
 Del 01 de Enero al 30 de Junio de 2023
 (Cifras en Pesos)

Concepto	Estimado/Aprobado	Devengado	Recaudado/Pagado
I. Ingresos Presupuestarios	49,209,593.00	19,181,675.00	19,181,675.00
1. Ingresos Gobierno de la Entidad Federativa	49,209,593.00	19,181,675.00	19,181,675.00
2. Ingresos Sector Paraestatal			
II. Egresos Presupuestarios (II= 3+4)	49,209,593.00	17,304,262.00	17,304,262.00
3. Egresos del Gobierno de la Entidad Federativa	49,209,593.00	17,304,262.00	17,304,262.00
4. Egresos del Sector Paraestatal			
III. Balance Presupuestario (Superávit o Déficit) (III= I-II)	0.00	1,877,413.00	1,877,413.00
Concepto	Estimado/Aprobado	Devengado	Recaudado/Pagado
III. Balance Presupuestario (Superávit o Déficit)	0.00	1,877,413.00	1,877,413.00
IV. Interés, Comisiones y Gastos de la Deuda			
V. Balance Primario (superávit o Déficit) (V= III-IV)	0.00	1,877,413.00	1,877,413.00
Concepto	Estimado/Aprobado	Devengado	Recaudado/Pagado
A. Financiamiento			
B. Amortización de la Deuda			
C. Financiamiento Neto	0.00	0.00	0.00


 Comisionada Presidenta
 Mtra. Ana Patricia Briseño Torres


 Directora General de Administración
 Lic. Lizbeth Sabina González Bustamante

Instituto Sonorense de Transparencia, Acceso a la Información Pública y Protección de Datos Personales

Balance Presupuestario - LDF

Del 01 de Enero al 30 de Junio de 2023

(PESOS)

Concepto (c)	Estimado/ Aprobado (d)	Devengado	Recaudado/ Pagado
A. Ingresos Totales (A = A1+A2+A3)	49,209,593	19,181,675	19,181,675
A1. Ingresos de Libre Disposición	49,209,593	19,181,675	19,181,675
A2. Transferencias Federales Etiquetadas	-	-	-
A3. Financiamiento Neto	-	-	-
B. Egresos Presupuestarios¹ (B = B1+B2)	49,209,593	17,304,262	17,304,262
B1. Gasto No Etiquetado (sin incluir Amortización de la Deuda Pública)	49,209,593	17,304,262	17,304,262
B2. Gasto Etiquetado (sin incluir Amortización de la Deuda Pública)	-	-	-
C. Remanentes del Ejercicio Anterior (C = C1 + C2)	-	-	-
C1. Remanentes de Ingresos de Libre Disposición aplicados en el periodo	-	-	-
C2. Remanentes de Transferencias Federales Etiquetadas aplicados en el periodo	-	-	-
I. Balance Presupuestario (I = A - B + C)	-	1,877,413	1,877,413
II. Balance Presupuestario sin Financiamiento Neto (II = I - A3)	-	1,877,413	1,877,413
III. Balance Presupuestario sin Financiamiento Neto y sin Remanentes del Ejercicio Anterior (III= II - C)	-	1,877,413	1,877,413



Concepto	Aprobado	Devengado	Pagado
E. Intereses, Comisiones y Gastos de la Deuda (E = E1+E2)	-	-	-
E1. Intereses, Comisiones y Gastos de la Deuda con Gasto No Etiquetado	-	-	-
E2. Intereses, Comisiones y Gastos de la Deuda con Gasto Etiquetado	-	-	-
IV. Balance Primario (IV = III + E)	-	1,877,413	1,877,413

Concepto	Estimado/ Aprobado	Devengado	Recaudado/ Pagado
F. Financiamiento (F = F1 + F2)	-	-	-
F1. Financiamiento con Fuente de Pago de Ingresos de Libre Disposición	-	-	-
F2. Financiamiento con Fuente de Pago de Transferencias Federales Etiquetadas	-	-	-
G. Amortización de la Deuda (G = G1 + G2)	-	-	-
G1. Amortización de la Deuda Pública con Gasto No Etiquetado	-	-	-
G2. Amortización de la Deuda Pública con Gasto Etiquetado	-	-	-
A3. Financiamiento Neto (A3 = F - G)	-	-	-

Instituto Sonorense de Transparencia, Acceso a la Información Pública y Protección de Datos Personales

Balance Presupuestario - LDF
Del 01 de Enero al 30 de Junio de 2023
(PESOS)



Concepto	Estimado/ Aprobado	Devengado	Recaudado/ Pagado
A1. Ingresos de Libre Disposición	49,209,593	19,181,675	19,181,675
A3.1 Financiamiento Neto con Fuente de Pago de Ingresos de Libre Disposición (A3.1 = F1 - G1)	-	-	-
F1. Financiamiento con Fuente de Pago de Ingresos de Libre Disposición	-	-	-
G1. Amortización de la Deuda Pública con Gasto No Etiquetado	-	-	-
B1. Gasto No Etiquetado (sin incluir Amortización de la Deuda Pública)	49,209,593	17,304,262	17,304,262
C1. Remanentes de Ingresos de Libre Disposición aplicados en el periodo	-	-	-
V. Balance Presupuestario de Recursos Disponibles (V = A1 + A3.1 - B1 + C1)	-	1,877,413	1,877,413
VI. Balance Presupuestario de Recursos Disponibles sin Financiamiento Neto (VI = V - A3.1)	-	1,877,413	1,877,413

Concepto	Estimado/ Aprobado	Devengado	Recaudado/ Pagado
A2. Transferencias Federales Etiquetadas	-	-	-
A3.2 Financiamiento Neto con Fuente de Pago de Transferencias Federales Etiquetadas (A3.2 = F2 - G2)	-	-	-
F2. Financiamiento con Fuente de Pago de Transferencias Federales Etiquetadas	-	-	-
G2. Amortización de la Deuda Pública con Gasto Etiquetado	-	-	-
B2. Gasto Etiquetado (sin incluir Amortización de la Deuda Pública)	-	-	-
C2. Remanentes de Transferencias Federales Etiquetadas aplicados en el periodo	-	-	-
VII. Balance Presupuestario de Recursos Etiquetados (VII = A2 + A3.2 - B2 + C2)	-	-	-
VIII. Balance Presupuestario de Recursos Etiquetados sin Financiamiento Neto (VIII = VII - A3.2)	-	-	-

Comisionada Presidenta
Mtra. Ana Patricia Briseño Torres

Directora General de Administración
Líc. Lizbeth Sabina González Bustamante


Instituto Sonorense de Transparencia, Acceso a la Información Pública y Protección de Datos Personales
 Relación de Cuentas Bancarias Productivas Específicas
 Del 01 de Enero al 30 de Junio de 2023
 (pesos)



Fondo, Programa o Convenio	Datos de la Cuenta Bancaria	
	Institución Bancaria	Número de Cuenta
1 Recurso estatal	BBVA	189095861
2 Recurso estatal	BBVA (INVERSION)	189095861
3		
4		
5		
6		
7		
8		
9		
10		

"Bajo protesta de decir verdad declaramos que los Estados Financieros y sus Notas, son razonablemente correctos y son responsabilidad del emisor"


 Comisionada Presidenta
 Mtra. Ana Patricia Briseño Torres


 Directora General de Administración
 Lic. Lizbeth Sabina González Bustamante

Instituto Sonorense de Transparencia, Acceso a la Información Pública y Protección de Datos Personales
 Relación de Bienes Muebles e Inmuebles que Componen su Patrimonio
 Al 30 de JUNIO de 2023
 (pesos)



	Código	Descripción del Bien	Valor en Libros
	BIENES MUEBLES		
1	511RD-BI23	MUEBLE ESPECIAL PARA MOSTRADOR DE 2.00X.60X1.20 DE ALTURA	4,582.00
2	511RD-AD24	MOBILIARIO DE OFICINAS ITIES	5,776.80
3	511UJ1-AD100	ARCHIVEROS	5,707.20
4	511UJ2-AD101	MOBILIARIO DE OFICINAS ITIES	5,568.00
5	511DV-BI5	SILLA DE TODAS CLASES	4,976.40
6	511DV-BI6	CONJUNTO EJECUTIVO 7000 COMPLETO C/PUERTAS Y PALOMERA IZQ C/CAOBA/NEGRO 2 PZA	14,964.00
7	511DV-BI7	SILLA DE VISITANTE RESP/MED/TAPIZ TELA, EST/METALICA, SIN CODERAS	794.60
8	511DV-BI8	SILLA DE VISITANTE RESP/MED/TAPIZ TELA, EST/METALICA, SIN CODERAS	794.60
9	511UA1-BI59	SILLA NEGRA SIN DESCANZA BRAZO	794.60
10	511UA1-BI60	SILLA NEGRA SIN DESCANZA BRAZO	794.60
11	511UA2- BI64	COMBINACION SEMI EJECUTIVA 1.6 X 1.75 CON CAJON 1+1 Y ESACIO CON LLAVE	5,672.40
12	511UC3-BI73	ESCRITORIO SECRETARIAL 1.20 X 60 CON CAJONERA 1+1 LLABE	3,816.40
13	511UC4-1BI76	COMBINACION SEMI EJECUTIVA 1X40 X 1 X 60 CON CAJON 1+1 Y ESPACIO CON LLAVE	5,672.40
14	511UD1- BI86	COMBINACION SEMI EJECUTIVA 1X40X1X60 CON CAJON 1+1 Y ESPACIO CON LLAVE	5,672.40
15	511UD2-BI91	SILLA DE TODAS CLASES	4,976.40
16	511UD2-BI92	SILLA DE VISITANTE RESP/MED/TAPIZ TELA, EST/METALICA, SIN CODERAS	794.60
17	511UD2-BI93	SILLA DE VISITANTE RESP/MED/TAPIZ TELA, EST/METALICA, SIN CODERAS	794.60
18	511UD2-BI94	CONJUNTO EJECUTIVO 7000 COMPLETO C/PUERTAS Y PALOMERA IZQ C/CAOBA/NEGRO 2 PZA	14,964.00
19	511UJ3-BI106	PENINSULA 1.60 X60 X75 H	4,500.80
20	511UJ4-BI110	COMBINACION SEMI EJECUTIVA 1.6 X 1.75 CON CAJON 1+1 Y ESACIO CON LLAVE	5,672.40
24	511V2-BI124	CONJ. DIRECCION, DE 1.80X1.80 C/ESTRUCT. EN ALUMINIO	25,392.40

Instituto Sonorense de Transparencia, Acceso a la Información Pública y Protección de Datos Personales
 Relación de Bienes Muebles e Inmuebles que Componen su Patrimonio
 Al 30 de JUNIO de 2023
 (pesos)



	Código	Descripción del Bien	Valor en Libros
25	511V3-BI125	CONJUNTO EJECUTIVO CAFÉ MOD DIRECCION COMPLETO	42,804.00
26	511V3-BI126	LIBRERO ESPECIAL DE 200 HX.83X.65XC/2 PTAS Y 3 ENTREPAÑOS	8,096.80
27	511V3-BI127	SOFA RECEPCION MOD LUTECIA 2/PLAZAS TAPIZADO EN ARPEL NEGRO	6,832.40
28	511V3-BI128	SILLON VISITANTE R/BAJO T/PIEL/NEGRO BASE/TRINEO/CROM/CAL 14	8,108.40
29	511V3-BI129	SILLON VISITANTE R/BAJO T/PIEL/NEGRO BASE/TRINEO/CROM/CAL 14	8,108.40
30	511V3-BI130	SILLON EJECUTIVO SIST/NEUM R/ALTO T/PIEL NEGRO BASE/CROM	9,148.92
31	511V3-BI131	MESA DE ESQUINA .50*.50 LINEA MODULAR CAOBA /NEGRO	1,960.40
32	511V3-BI132	MESA DE ESQUINA .50*.50 LINEA MODULAR CAOBA /NEGRO	1,960.40
36	511V3-BI133	ARCHIVERO VERTICAL DE TRES GAVETAS T/OF CON LLAVE Y RIEL	4,616.80
37	511V3-BI134	SILLON EJECUTIVO RALTO/TELA/NEGRO/ERGONOMICO/NYLON PARA SECRETARIO PROYECTISTA	2,192.40
38	511V3-BI135	SILLA VISITANTE RESP MEDIO TAPIZ EN TELA COLOR NEGRO PARA SECRETARIO PROYECTISTA	1,612.40
39	511UC2-BI136	ARCHIVERO VERTICAL DE 4 GAVETAS COLOR CAOBA CON LLAVE	5,208.40
40	511UC2-BI137	SILLA OPERATIVA RESPALDO ALTO TAPIZ TELA COLOR NEGRO CON DESCANZA BRAZOS	1,728.40
41	511V3-BI138	COMBINACION REVSON DE 1.60X1.60 CON CAJONERA Y LLAVE PARA SECRETARIO PROYECTISTA	6,136.40
42	511V3-BI139	ARCHIVERO VERTICAL DE TRES GAVETAS T/OF CON LLAVE Y RIEL PARA SECRETARIO PROYECTISTA	4,616.80
43	511UJ5-BI140	ESCRITORIO REVSON DE 1.60X1.50 COLOR CAOBA CON CAJON CON LLAVE	5,672.40
44	511UJ1-BI141	ARCHIVERO VERTICAL DE 4 GAVETAS COLOR CAOBA CON LLAVE Y RIEL DE EXTENSION	4,976.40
45	511UC6-BI142	SILLON EJECUTIVO RESPALDO ALTO TAPIZADO EN TELA COLOR NEGRO/NYLON	2,076.40
46	511DV1-BI143	MESA PLEGABLE 1.22 M	674.15
47	511DV1-BI144	MESA DE JUNTAS SEMIOVALADA DE 2X1 CON BASE EN H	5,672.40
48	511DV1-BI145	COMBINACION SEMIEJECUTIVA DE 1.60X60 C/CAJONERA COLOR CAOBA/NEG	5,672.40
49	511UC3-BI146	COMBINACION SEMIEJECUTIVA DE 1.60X60 C/CAJONERA COLOR CAOBA/NEG	5,672.40

Instituto Sonorense de Transparencia, Acceso a la Información Pública y Protección de Datos Personales
 Relación de Bienes Muebles e Inmuebles que Componen su Patrimonio
 Al 30 de JUNIO de 2023
 (pesos)



Código	Descripción del Bien	Valor en Libros	
50	511UC5-BI147	COMBINACION SEMIEJECUTIVA DE 1.60X60 C/CAJONERA COLOR CAOBA/NEG	5,672.40
51	511UJ1-BI148	SILLA OPERATIVA R/ALTO/SIST/SYNCR C/BRAZOS T/TELA/NEGRO	1,728.40
52	511DV1-BI149	SILLA VISITANTE ASIENTO Y RESPALDO TAPIZ CREPE COLOR NEGRO	806.20
53	511DV1-BI150	SILLA VISITANTE ASIENTO Y RESPALDO TAPIZ CREPE COLOR NEGRO	806.20
54	511DV1-BI151	SILLA VISITANTE ASIENTO Y RESPALDO TAPIZ CREPE COLOR NEGRO	806.20
55	511DV1-BI152	SILLA VISITANTE ASIENTO Y RESPALDO TAPIZ CREPE COLOR NEGRO	806.20
56	511DV1-BI153	SILLA VISITANTE ASIENTO Y RESPALDO TAPIZ CREPE COLOR NEGRO	806.20
57	511DV1-BI154	SILLA VISITANTE ASIENTO Y RESPALDO TAPIZ CREPE COLOR NEGRO	806.20
58	511DV1-BI155	MUEBLE PARA CAFÉ 80X40 75H CON PUERTAS Y LLAVE	3,120.40
59	511DV1-BI156	LIBRERO DE PISO DE 1.98X.80X.35 CON ENTREPAÑO, CON SEPERACION DE 32CM C/LI	5,092.40
60	511UC5-BI157	ARCHIVERO VERTICAL 4/GAV T/OF LLAVE RIEL/EXT/VINO/NEG	5,208.40
61	511UDI-BI158	CAJONERA MOVIL 2+1 TAMAÑO FONDO .60 CAOBA/NEGRO	3,120.40
62	511UJ2-BI159	LIBRERO DE PISO ESPECIAL CON ENTREPAÑOS	8,328.80
63	511UD2-BI160	ESCRITORIO SEC. DE 1.20X60 CON CAJONERA 1+1	3,920.80
65	511UJ5-BI162	SILLA OPERATIVA R/ALTO/SIST/NCRO C/BRAZOS TELA/MEGRO	1,960.40
66	511DV1-BI163	SILLON EJECUTIVO RESPALDO ALTO TAPIZ TELA NEGRO C/BRAZOS	2,540.40
67	511V1-BI164	ARCHIVERO VERTICAL 4/GAV T/OF/LLAVE RIEL EXT. COLOR VINO/NEG.	5,208.40
68	511V2-BI165	ESCRITORIO MELAMINA 1.20X0.50 CON CAJON	2,204.00
69	511UA1-BI166	ESTANTE METALICOS 7 PIEZAS .45X100 C/6 ENTREPAÑOS CAÑ.22 POSTE CAL 14	14,534.80
70	511UD1-BI168	ARCHIVERO VERTICAL 4 GAV/T/OF C/LLAVE RIEL/EXT. CAOBA/NEG . (LIC, KARI A SANCHEZ)	5,208.40
71	515RD-BI6	SCANNER KODAK i1120	8,120.00
73	515UC2-BI15	CISCO ETHERNET 8PTO1-100	2,030.00

Instituto Sonorense de Transparencia, Acceso a la Información Pública y Protección de Datos Personales
 Relación de Bienes Muebles e Inmuebles que Componen su Patrimonio
 Al 30 de JUNIO de 2023
 (pesos)



Código	Descripción del Bien	Valor en Libros
75	515V2-BI35 1 PZ OFFICE HOME BUSINESS 2010 SD8122640455/SD8122640458 C.T.O. \$2,500	2,900.00
76	515V2-BI36 MONITOR VIEWSONIC LED 22" 2CE2450FWD	2,784.00
78	515V2-BI38 MOUSE Y TECLADO INALAMBRICO LOGITEC FCC ID: JNZMR0014 IC:4418A- MR0014 MK520	672.80
79	515V2-BI39 PUERTO REPLICADOR HP 3005PR USB 3.0 DOCKHP	2,842.00
81	515V3-BI41 MOUSE Y TECLADO INALAMBRICO LOGITEC FCC ID: JNZMR0014 IC:4418A- MR0014 MK520	672.80
83	515V3-BI43 MONITOR VIEWSONIC LED 22" 2CE2450FWD	2,784.00
84	515V3-BI44 PUERTO REPLICADOR HP 3005PR USB 3.0 DOCKHP	2,842.00
85	515UJ4-BI46 SCANNER KODAK I2600 SERIE 48785949	16,588.00
86	515UJ3-BI47 NOTEBOOK TOSHIBA SATELLITE P501 DISCO DURO 1T PANTALLA 15.6" CON MALETIN	22,214.00
87	515UJ4-BI48 NOTEBOOK TOSHIBA SATELLITE P501 DISCO DURO 1T PANTALLA 15.6" CON MALETIN	22,214.00
88	515UC2-BI49 NOTEBOOK HP WS ZBOOK 15, C17 MEMORIA 8GB PANTALLA DE 15.6" WINDOWS 7	32,352.40
89	515DV1-BI50 NOTEBOOK TOSHIBA SATELLITE P501 DISCO DURO 1T PANTALLA 15.6" CON MALETIN	22,852.00
90	515ST-BI51 NOTEBOOK TOSHIBA PORTEGE R930 PANTALLA DE 13" DISCO DURO 256GB	19,024.00
92	515AP-BI52 PROBOOK HP 450G1 E3V88LT DISCO DURO 500GB PANTALLA 15.6"	14,720.40
93	515V3-BI52 PROBOOK HP 450G1 E3V88LT DISCO DURO 500GB PANTALLA 15.6" CON MOUSE Y MALETIN PARA SECRETARIO	14,720.40
94	515UC4-BI55 PROBOOK HP 450G1 E3V88LT DISCO DURO 500GB PANTALLA 15.6"	14,720.40
95	515OC-BI56 COMPUTADORA ESCRITORIO HP PRODESK 600 E3T61LT	10,034.00
96	515OC-BI57 MONITOR COMPAQ 18.5 COLOR NEGRO	1,618.20
97	515V2-BI58 COMPUTADORA LENOVO DE ESCRITORIO IDEA CENTRE A720 COLOR PLATA	23,084.00
98	515UC2-BI59 IMPRESORA HP LASER JET P4015X USO COMUN 2DO PISO	19,720.00
99	515UA1-BI60 IMPRESORA HP.1102W COLOR NEGRO	1,740.00
100	515V3BI61 COMPUTADORA HP ELITE ONE 800	18,908.00

Instituto Sonorense de Transparencia, Acceso a la Información Pública y Protección de Datos Personales
 Relación de Bienes Muebles e Inmuebles que Componen su Patrimonio
 Al 30 de JUNIO de 2023
 (pesos)



Código	Descripción del Bien	Valor en Libros	
101	515UJ4-BI62	IMPRESORA HP.1102W COLOR NEGRO	1,740.00
103	515UD1-BI64	IMAC 27 15Q3 3.2 GZ PANTALLA Y CPU	25,752.00
104	515RD-BI68	COMPUTADORA ESCRITORIO HP PRODESK 600 E3T61LT	10,034.00
111	515UJ2-BI76	ESCANER I2600KODAK	22,484.00
114	515DV1-BI79	EQUIPO PROBOOT HP 440GT C13 DISCO DURO 750GB 4GB RAM DVD PANTALLA 14 Y OFICE 2013	9,570.00
115	515V3-BI80	IMPRESORA MULTIFUNCIONAL HP M225DW CF485ADN	6,960.00
116	515V3-BI80	IMPRESORA HP M553DN COLOR B5L25A	14,964.00
117	519RD-BI26	RELOJ RECEPTOR DE DOCUMENTOS ELECTROMAGNETICOS P/OFICIALIA DE PARTES ITIES	15,474.40
118	519RD-BI27	FAC.HJ3995,HJ3996/ALARMEX/MATERIAL Y EQUIPO DE INSTALACION	6,384.02
119	519UJ3-O17	TALADRO BOCH GSR12-2 PROFECIONAL	3,300.64
120	519UA1-BI28	UN DISPENDADOR DE AGUA: FRIO Y CALIENTE MARCA MIRAGE COLOR GRIS	2,999.00
121	519DV1-BI-29	DESPACHADOR DE AGUA MARCA HAMILTON BEACH	3,259.85
122	519DV1-BI-30	EQUIPAMIENTO COMPLETO DE SISTEMA DE ALARMA PARA OFICINAS, UBICADO EN CALLE BRAVO NO. 40 INTERIOR 8-9	12,371.03
123	519UD2-BI31	RADIOGRABADORA YES USB/MP3/CD	699.00
124	523UD1-BI11	CAMARA FOTOGRAFICA, MARCA SONY H300 7501450762874	4,499.00
125	523UD2-BI12	FLASH SPEEDLITE 600 EX RT	11,599.00
130	565DV1-BI22	CONMUTADOR GRANDSTREAM UCM6104 4 (TELEFONOS)) GXP2130	14,210.00
131	565 AD S1	SACG	15,000.00
132	565 AD S2	OFFCIE FACT.487-482	3,260.76
133	565 AD S3	ANUALIDAD INDETEC SACG	5,000.00
134	565 AD S4	RECL. PE 516 FACT 599	43,935.00
135	565V1-BI23	TELEFONO PANASONIC KX-T7730 COLOR NEGRO	2,262.20

Instituto Sonorense de Transparencia, Acceso a la Información Pública y Protección de Datos Personales
 Relación de Bienes Muebles e Inmuebles que Componen su Patrimonio
 Al 30 de JUNIO de 2023
 (pesos)



Código	Descripción del Bien	Valor en Libros	
136	565UA1-BI24	TELEFONO PANASONIC KX-T7730 COLOR NEGRO	2,262.00
139	565 AD S5	SOFTWARE	3,335.00
140	565 AD S6	OFFICE. FACT-2273	3,224.80
141	565 AD S7	ANUALIDAD INDETEC SACG 6	5,000.00
142	511 DGA-BI-169	SILLAS EJECUTIVAS	2,192.40
143	511 DGA-BI-170,171,172	LIBREROS	20,613.20
144	515-UD2-BI-83	LAP TOP	37,758.00
145	515-C3-BI-84	COMPUTADORA Y DD EXTERNO	22,736.00
146	SOFTWARE	ANUALIDAD INDETEC SACG 6 2016	5,000.00
147	511 UA3-BI- 175	SILLA SECRETARIAL PARA DGA	1,496.40
148	511-DGA-BI-180	RELOJ CHECADOR	3,581.33
149	515-DGA-BI-91	COMPUTADORA PARA DGA	19,493.80
150	591-DGA-BI-1	SOFTWARE OFFICE PARA DGA	4,396.40
151	511-DV1-BI-177	ESCRITORIO F/1384 ESPINOZA	4,048.40
152	511-SP1-BI-181	ESCRITORIO F/1422 ESPINOZA	4,048.40
153	SOFTWARE	SACG 2017 INDETEC	10,000.00
154	591-OC1-BI-3	SOFTWARE F/5235 TESLA	4,060.00
155	515-OC1-BI-96	COMPUTADORA F/5235 TESLA	13,398.00
156	515-UD2-BI-99	MONITOR SAMSUNG F/5302 TESLA	5,568.00
157	515-OC-BI-193	FRIGOBAR	2,999.00
158	515-UA3-BI-97	SCANNER Y DISCO CURO F/5508 TESL	9,628.00
160	515-UJ5-BI-184, 515-UJ4-BI-187,515-DGA-BI	CONJUNTO SEMIEJECUTIVO CON CAJONERA CAOBA	23,838.00

Instituto Sonorense de Transparencia, Acceso a la Información Pública y Protección de Datos Personales
 Relación de Bienes Muebles e Inmuebles que Componen su Patrimonio
 Al 30 de JUNIO de 2023
 (pesos)



	Código	Descripción del Bien	Valor en Libros
161	515-UJ5-BI-185, 515-UJ4-BI-188,515-DGA-BI-	LIBRERO SOBRE CREDENZA JURIDICO	18,757.20
162	515-UJ5-BI-186, 515-UJ4-BI-189,515-DGA-BI-	SILLA SECRETARIAL NEGRA JURIDICO	4,141.20
163	515-OC-BI-194	SILLON EJECUTIVO F/1663	6,936.80
164	515-UA2-BI-108	COMPRA COMPUTADORA	25,498.00
165	515-UJ6-BI-103	SCANNER KODAK I2420	16,008.00
166	515-SP1-BI-100, 515-UJ5-BI-101	NOTEBOOK HP	28,884.00
167	591-SP1-BI-4, 591-UJ5-BI-5	SOFTWARE NOTEBOOK HP	8,955.20
169	515-SP-BI-109	LAPTOP	9,488.80
170	515-UJ5-BI-110	LAPTOP	11,437.60
171	515-UA2-BI-107	LAPTOP	6,090.00
172	511-C2-BI-196, 511-C2-BI-197	ARCHIVERO	16,564.80
173	511-OC1-BI-199, 511-OC1-BI-200	LIBRERO MADERA F/259 ESPINOZA	18,304.80
174	511-UA1-BI-204	LIBRERO MADERA F/261 ESPINOZA	20,114.40
175	515-ST-BI-114	LAPTOP F/A7444 TESLA	17,980.00
176	515-UD2-BI-115	MULTIFUNCIONAL F/1542 EQ SUMINISTROS	9,802.00
177	511-UC7-BI-210 ,511-UC6-BI-211	Escritorio F/468 Espinoza Muebles	18,328.00
178	515-UC3-BI-120 ,515-UC5-BI-121	Laptop (2) Tesla F/A8082	35,032.00
179	515-UC7-BI-122	Laptop Tesla F/A8150	17,516.00
180	515-DGA-BI-123	Laptop Tesla F/A8307	18,212.00
181	515-DV1-BI-124	Multifuncional Tesla F/A8660	8,120.00
183	515-XXX-XX-126	LapTop Telsa F/A9189	19,256.00
184	515-XXX-XX-127	LapTop Telsa F/10297	48,604.00

Instituto Sonorense de Transparencia, Acceso a la Información Pública y Protección de Datos Personales
 Relación de Bienes Muebles e Inmuebles que Componen su Patrimonio
 Al 30 de JUNIO de 2023
 (pesos)



Código	Descripción del Bien	Valor en Libros
185	LapTop Telsa F/10425	8,114.20
186	Librero Espinoza Muebles F/1129	13,792.40
187	Librero Espinoza Muebles F/1128	14,616.00
188	16MAR21 F/ A11052 TESLA Scanner HP	16,820.00
189	05ABR21 F/ A11123 TESLA LAPTOP	24,302.00
190	23ABR21 F/ A11263 TESLA LAPTOP	27,782.00
191	18MAY21 F/ A11410 TESLA LAPTOP	24,684.80
192	22JUN21 F/ A13142 MEGACOMM LAPTOP	36,389.20
193	07ABR22 F/A12989 TESLA LAPTOP	24,684.80
194	12ABR22 F/A13075 TESLA LAPTOP	18,084.40
195	17JUN22 F/BDC9 HUGO QUIJADA LAPTOP	24,491.00
196	17JUN22 F/DE4 HUGO QUIJADA PC ESCRITORIO	17,536.00
197	29JUN22 F/A47410 HUGO QUIJADA SCANNER BROTHER	8,605.47
198	29JUN22 F/999DB HUGO QUIJADA SCANNER BROTHER	8,605.47
199	29JUN22 F/04185F HUGO QUIJADA SCANNER BROTHER	8,605.47
200	Proyector BenQ	13,159.99
201	LAPTOP Asus	29,058.52
202	Conmutador video Atem Mini HDMI	13,746.58
203	Sony Handycam con sensor Exmor	11,426.58
204	Sony Handycam con sensor Exmor	11,426.58
205	Kit video	15,029.66
206	Servidor TS-832PXU	46,279.30

Instituto Sonorense de Transparencia, Acceso a la Información Pública y Protección de Datos Personales
 Relación de Bienes Muebles e Inmuebles que Componen su Patrimonio
 Al 30 de JUNIO de 2023
 (pesos)



Código	Descripción del Bien	Valor en Libros
207	Scanner Epson Work force	15,094.07
208	Escritorio color silver con credenza	31,088.00
209	Escritorio color silver con credenza	31,088.00
210	Escritorio color silver con credenza	31,088.00
211	credenza ejecutiva	12,354.00
212	credenza ejecutiva	12,354.00
213	credenza ejecutiva	12,354.00
214	Librero de piso	8,526.00
215	Librero de piso	8,526.00
216	Sala recepcion	37,584.00
217	Sala recepcion	37,584.00
218	Sofa recepcion de 2 plazas	21,112.00
219	Sillon de visitante ejecutivo	10,382.00
220	Sillon de visitante ejecutivo	10,382.00
221	Lenovo Ideacentre 23.8 AMD Ryzen	23,021.59
222	Laptop lenovo Ideapad 5	21,257.58
223	Laptop lenovo Ideapad 5	21,257.58
224	Impresora Multifuncional HP Smart Tank	8,045.06
225	Escaner Kidak Scanmate i940	5,642.70
226	Escaner Kidak Scanmate i941	5,642.70
227	LIBRERO ESPECIAL EN MEDIDAS DE .60 DE FRENTE .40 DE FONDO Y ALTURA DE 2.00	9,732.40
228	Sillon ejecutivo alto respaldo y asiento concha de madera domada	8,959.84


Instituto Sonorense de Transparencia, Acceso a la Información Pública y Protección de Datos Personales
Relación de Bienes Muebles e Inmuebles que Componen su Patrimonio
Al 30 de JUNIO de 2023
(pesos)

Código	Descripción del Bien	Valor en Libros
229	VIDEOGRABADOR HD SONY HANDYCAM HDR-CX405	11,252.00
230	LAPTOP Asus TUF Gaming	27,979.00
231	Scanner brother asd-2200	8,605.47
232	Laptop Ideapad 5	19,527.73
233	Laptop Ideapad 5	19,527.73
234	Multifuncional HP Laserjet M283FDW	9,256.80
235	Multifuncional HP Laserjet M283FDW	9,256.80
236	Pantalla de proyeccion electrica PE144144C de 203 con control remoto	27,693.84
237	4 pantalla LG Smart TV LED AI ThinQ, 4K Ultra HD	78,137.60
238	Multifuncional HP Laserjet M283FDW	9,256.80
	BIENES INMUEBLES	
	TERRENOS	
10		
11		
	EDIFICIOS	
12		
13		
	Y DEMAS INMUEBLES	



Bajo protesta de decir verdad declaramos que los Estados Financieros y sus Notas, son razonablemente correctos y son responsabilidad del emisor


 Comisionada Presidenta
 Mtra. Ana Patricia Briseño Torres


 Directora General de Administración
 Lic. Lizbeth Sabina González Bustamante

INSTITUTO SONORENSE DE TRANSPARENCIA ACCESO A LA INFORMACIÓN PÚBLICA Y PROTECCIÓN DE DATOS PERSONALES

AVANCE PROGRAMATICO CORRESPONDIENTE AL SEGUNDO TRIMESTRE 2023.

META	DESCRIPCIÓN DE LA META	UNIDAD DE MEDIDA	PROGRAMA ANUAL	METAS PROGRAMADAS				METAS REALIZADAS				TOTAL ACUMULADO	AVANCE %
				I	II	III	IV	I	II	III	IV		
1	Brindar Jornada de capacitaciona Obligatoria al personal de los sujetos obligados en Materia de Transparencia y Acceso a la Información.	Curso	14	0	7	0	7	0	10			10	71.43%
2	Capacitar sobre información pública, y Datos Personales a Partidos Políticos, Universidades y Sociedad Civil Organizada.	Curso	10	3	4	2	1	3	4			7	70.00%
3	Brindar Capacitación complementaria en materia de Transparencia y Acceso a Solicitud de los Sujetos Obligados.	curso	24	11	5	3	5	11	11			22	91.67%

INSTITUTO SONORENSE DE TRANSPARENCIA ACCESO A LA INFORMACIÓN PÚBLICA Y PROTECCIÓN DE DATOS PERSONALES

AVANCE PROGRAMATICO CORRESPONDIENTE AL SEGUNDO TRIMESTRE 2023.

META	DESCRIPCIÓN DE LA META	UNIDAD DE MEDIDA	PROGRAMA ANUAL	METAS PROGRAMADAS				METAS REALIZADAS				TOTAL ACUMULADO	AVANCE %
				I	II	III	IV	I	II	III	IV		
4	Capacitar al personal que integra el Instituto en materia de Transparencia, derecho al acceso de la información, rendición de cuentas y protección de datos personales a fin de mantenerse constantemente actualizado.	curso	5	4	0	1	0	4	0			4	80.00%
5	Planificar la certificación a las personas físicas o morales que cumplan con la normatividad en la materia de Transparencia y Acceso a la Información Pública.	Informe	1	0	0	1	0	0	0			0	0.00%
6	Realizar visitas de seguimiento con sujetos obligados.	Reunión	16	5	4	4	3	5	8			13	81.25%

INSTITUTO SONORENSE DE TRANSPARENCIA ACCESO A LA INFORMACIÓN PÚBLICA Y PROTECCIÓN DE DATOS PERSONALES

AVANCE PROGRAMATICO CORRESPONDIENTE AL SEGUNDO TRIMESTRE 2023.

META	DESCRIPCIÓN DE LA META	UNIDAD DE MEDIDA	PROGRAMA ANUAL	METAS PROGRAMADAS				METAS REALIZADAS				TOTAL ACUMULADO	AVANCE %
				I	II	III	IV	I	II	III	IV		
7	Celebración y refrendo de convenios con sujetos obligados y sociedad civil que generen aprovechamiento para el objetivo específico a fin de fortalecer el derecho de acceso a la información pública.	Convenio	7	4	1	1	1	4	1			5	71.43%
8	Seguimiento de convenios con entes públicos y privados.	Actividades	15	4	3	4	4	4	4			8	53.33%
9	Convocar a la ciudadanos en participar la promoción de la cultura de la Transparencia.	Actividades	1	1	0	0	0	1	0			1	100.00%

INSTITUTO SONORENSE DE TRANSPARENCIA ACCESO A LA INFORMACIÓN PÚBLICA Y PROTECCIÓN DE DATOS PERSONALES

AVANCE PROGRAMATICO CORRESPONDIENTE AL SEGUNDO TRIMESTRE 2023.

META	DESCRIPCIÓN DE LA META	UNIDAD DE MEDIDA	PROGRAMA ANUAL	METAS PROGRAMADAS				METAS REALIZADAS				TOTAL ACUMULADO	AVANCE %
				I	II	III	IV	I	II	III	IV		
10	Elaborar Programas de difusión de la Cultura de la Transparencia y Protección de Datos Personales en medios de comunicación.	Programa	9	0	3	3	3	0	3			3	33.33%
11	Producir, Diseñar y Distribuir publicaciones y productos promocionales (folletería, libros, revistas, banners, cabeceras) ya sea de manera física o electrónica.	Programa	12	3	3	3	3	3	3			6	50.00%

INSTITUTO SONORENSE DE TRANSPARENCIA ACCESO A LA INFORMACIÓN PÚBLICA Y PROTECCIÓN DE DATOS PERSONALES

AVANCE PROGRAMATICO CORRESPONDIENTE AL SEGUNDO TRIMESTRE 2023.

META	DESCRIPCIÓN DE LA META	UNIDAD DE MEDIDA	PROGRAMA ANUAL	METAS PROGRAMADAS				METAS REALIZADAS				TOTAL ACUMULADO	AVANCE %
				I	II	III	IV	I	II	III	IV		
12	Realizar actividades culturales y educativas tendientes a fomentar la cultura de la Transparencia, dirigidas al público juvenil e infantil, principalmente en Universidades y Escuelas Públicas.	Actividades	12	3	3	3	3	3	5		8	66.67%	
13	Realizar foros y programas por la Transparencia y acceso a la Información Pública.	Eventos	1	0	0	1	0	0	0		0	0.00%	

AVANCE PROGRAMATICO CORRESPONDIENTE AL SEGUNDO TRIMESTRE 2023.

META	DESCRIPCIÓN DE LA META	UNIDAD DE MEDIDA	PROGRAMA ANUAL	METAS PROGRAMADAS				METAS REALIZADAS				TOTAL ACUMULADO	AVANCE %
				I	II	III	IV	I	II	III	IV		
14	Capacitación y/o formación de Usuarios focalizados, tanto de sectores periodísticos como grupos sociales, privilegiando la inclusión y el acceso a grupos sociales vulnerables.	Curso	3	0	1	1	1	0	1			1	33.33%
15	Participar activamente los Comisionados en los grupos interdisciplinarios: Gobierno Abierto, Parlamento Abierto y Consejo Consultivo, entre otros.	Programa	12	3	3	3	3	3	3			6	50.00%
16	Red de Municipios Transparentes.	Informe	12	3	3	3	3	3	3			6	50.00%
17	Actualizar y brindar mantenimiento al Portal web del ISTAI.	Informe	4	1	1	1	1	1	1			2	50.00%
18	Brindar atención y soporte a usuarios internos y externos	Informe de Servicios	4	1	1	1	1	1	1			2	50.00%

INSTITUTO SONORENSE DE TRANSPARENCIA ACCESO A LA INFORMACIÓN PÚBLICA Y PROTECCIÓN DE DATOS PERSONALES

AVANCE PROGRAMATICO CORRESPONDIENTE AL SEGUNDO TRIMESTRE 2023.

META	DESCRIPCIÓN DE LA META	UNIDAD DE MEDIDA	PROGRAMA ANUAL	METAS PROGRAMADAS				METAS REALIZADAS				TOTAL ACUMULADO	AVANCE %
				I	II	III	IV	I	II	III	IV		
19	Desarrollo de sistemas en red.	Sistema	1	0	0	0	1	0	0			0	0.00%
20	Modernizar la infraestructura Tecnológica de ISTAI	Informe de Actividades	4	1	1	1	1	1	1			2	50.00%
21	Operación de la Plataforma Nacional de Transparencia.	Informe de Actividades	4	1	1	1	1	1	1			2	50.00%
22	Vigilar el cumplimiento de las obligaciones que impone la Ley Transparencia, derivado de verificaciones de la publicación de información Pública de sujetos obligados en la Plataforma Nacional de Transparencia y en sus páginas web.	Informe	2		1		1		1			1	50.00%

INSTITUTO SONORENSE DE TRANSPARENCIA ACCESO A LA INFORMACIÓN PÚBLICA Y PROTECCIÓN DE DATOS PERSONALES

AVANCE PROGRAMATICO CORRESPONDIENTE AL SEGUNDO TRIMESTRE 2023.

META	DESCRIPCIÓN DE LA META	UNIDAD DE MEDIDA	PROGRAMA ANUAL	METAS PROGRAMADAS				METAS REALIZADAS				TOTAL ACUMULADO	AVANCE %
				I	II	III	IV	I	II	III	IV		
23	Elaborar informes y estadísticas referentes al cumplimiento de resolución de recursos de revisión y denuncias	Informe	2		1		1	0	1			1	50.00%
24	Recepción, estudio, análisis y resolución de recursos de revisión y de Protección de Datos Personales.	Recurso	900	230	240	240	190	304	306			610	67.78%
25	Recepción, estudio, análisis y resolución de Denuncias por violaciones a la Información Pública Básica (Art.88 Frac.XII de la Ley	Denuncia	46	16	10	10	10	16	13			29	63.04%
26	Atender las solicitudes de acceso a la información pública recibidas y atendidas por unidad de Transparencia.	Solicitud	1500	380	380	380	360	267	962			1229	81.93%

INSTITUTO SONORENSE DE TRANSPARENCIA ACCESO A LA INFORMACIÓN PÚBLICA Y PROTECCIÓN DE DATOS PERSONALES

AVANCE PROGRAMATICO CORRESPONDIENTE AL SEGUNDO TRIMESTRE 2023.


META	DESCRIPCIÓN DE LA META	UNIDAD DE MEDIDA	PROGRAMA ANUAL	METAS PROGRAMADAS				METAS REALIZADAS				TOTAL ACUMULADO	AVANCE %
				I	II	III	IV	I	II	III	IV		
27	Actualizar los lineamientos Generales y el Reglamento Interior del Instituto .	Documentos	1	0	0	0	1	0	0			0	0.00%
28	Elaborar y Presentar el Informe Anual de labores y ponencias.	Informe	1	1	0	0	0	1	0			1	100.00%
29	Realizar las Sesiones de Pleno.	Sesión	37	10	9	9	9	10	16			26	70.27%
30	Asistir a reuniones convocadas por Instituciones de Transparencia en otras entidades, así como del Sistema Nacional de Transparencia.	Reuniones	12	3	3	3	3	3	3			6	50.00%
31	Elaboración y Presentación de: información financiera, informes trimestrales, Proyecto de Presupuesto de Egresos, y Cuenta Publica.	Documento	15	4	5	3	3	4	5			9	60.00%

AVANCE PROGRAMATICO CORRESPONDIENTE AL SEGUNDO TRIMESTRE 2023.

META	DESCRIPCIÓN DE LA META	UNIDAD DE MEDIDA	PROGRAMA ANUAL	METAS PROGRAMADAS				METAS REALIZADAS				TOTAL ACUMULADO	AVANCE %
				I	II	III	IV	I	II	III	IV		
32	Asegurar la legalidad y certeza jurídica de los actos del ISTAI.	Actuaciones	17	8	3	3	3	8	8			16	94.12%
33	Realizar Sesiones de Comité de Transparencia.	Sesión	4	1	1	1	1	1	1			2	50.00%
34	Capacitar y actualizar de manera permanente a los Responsables de Archivo de cada Unidad Administrativa en la elaboración del Cuadro de Clasificación y Catálogo de Disposición Documental.	Curso	6	3	1	1	1	3	1			4	66.67%

AVANCE PROGRAMATICO CORRESPONDIENTE AL SEGUNDO TRIMESTRE 2023.

META	DESCRIPCIÓN DE LA META	UNIDAD DE MEDIDA	PROGRAMA ANUAL	METAS PROGRAMADAS				METAS REALIZADAS				TOTAL ACUMULADO	AVANCE %
				I	II	III	IV	I	II	III	IV		
35	Optimizar el modelo de gestión documental en materia de: organización, conservación, valoración, disposición documental y automatización de los procesos archivísticos del ISTAI mediante el Grupo Interdisciplinario.	Diplomado, talleres, cursos y digitalización de documentos	12	3	3	3	3	3	3			6	50.00%


ELABORÓ:
LIC. LIZBETH SABINA GONZÁLEZ BUSTAMANTE
DIRECTORA GENERAL DE ADMINISTRACIÓN


AUTORIZÓ:
MTRA. ANA PATRICIA BRISEÑO TORRES
COMISIONADA PRESIDENTA



Análisis Programático-Presupuestal
**INSTITUTO SONorenSE DE TRANSPARENCIA ACCESO A LA INFORMACIÓN PÚBLICA Y
PROTECCIÓN DE DATOS PERSONALES**

Al 30 de Junio de 2023
(PESOS)

AVANCE PROGRAMÁTICO:

Del ejercicio POA:

1.- Las metas números: 2,7,9,10,11,14,15,16,17,18,20,21,22,23,28,30,31,33,34 y 35 fueron cumplidas al 100%.

2.- La meta número: 1,3,6,8,12,24,25,26,29 y 32 superó la programación en su cumplimiento debido a lo siguiente:

La Meta No.1.- Fue rebasada en su cumplimiento, debido a que, se efectuaron las siguientes reuniones de capacitación:

A partir del día 11 de abril hasta el día 26 de abril se llevaron a cabo 10 sedes regionales de capacitación obligatoria para todos nuestros sujetos obligados, siendo los municipios sedes Cajeme, Navojoa, Cananea, Moctezuma, Puerto Peñasco, Magdalena y Hermosillo, así mismo en Hermosillo se dividieron en tres grupos los sujetos obligados pertenecientes al Poder Ejecutivo, Legislativo, Judicial, Autónomos, Sindicatos, Partidos Políticos y Asociaciones civiles para ser capacitados.

Se capacito a 199 servidores públicos, contenidos en 127 sujetos obligados, los temas que fueron expuestos tanto por el personal del área de capacitación como de las ponencias del instituto fueron solicitudes de derechos ARCOP y procedimiento de Recurso de Revisión.

La Meta No.3.- Fue rebasada en su cumplimiento, debido a que, se efectuaron las siguientes capacitaciones complementarias:

1.- El día 19 de abril, se llevó a cabo la capacitación sobre el tema **“Obligaciones de Transparencia”** a los directores de todas las áreas administrativas del Municipio de San Luis Río Colorados, curso impartido por el personal de esta Dirección General de Vinculación.

2.- El día 27 de abril, se impartió la asesoría personalizada sobre el tema **“SIPOT y SISAI”** a al personal del STEUS, curso impartido por el personal de esta Dirección General de Vinculación y Capacitación, en la oficina de la misma dirección.

3.- El día 03 de mayo, se impartió la asesoría personalizada sobre el tema **“SIPOT”** a la unidad de transparencia del sindicato del COBACH, curso impartido por el personal de esta Dirección General de Vinculación y Capacitación, en la oficina de la misma dirección.



Análisis Programático-Presupuestal
**INSTITUTO SONORENSE DE TRANSPARENCIA ACCESO A LA INFORMACIÓN PÚBLICA Y
PROTECCIÓN DE DATOS PERSONALES**

Al 30 de Junio de 2023
(PESOS)

- 4.- El día 09 de mayo, se llevó a cabo la capacitación sobre el tema **“Obligaciones de Transparencia, SIPOT y SISAI”** a la unidad de transparencia de PROSONORA, curso impartido por el personal de esta Dirección General de Vinculación y Capacitación, en la oficina de la misma dirección.
- 5.- El día 22 de mayo, se llevó a cabo la capacitación sobre el tema **“SIPOT”** a la unidad de transparencia a del Municipio de San Ignacio Río Muerto, curso impartido por el personal de esta Dirección General de Vinculación y Capacitación, en la oficina de la misma dirección.
- 6.- El día 30 de mayo, se llevó a cabo la capacitación sobre el tema **“OBLIGACIONES DE TRANSPARENCIA”** al personal de las unidades administrativas del Tribunal Estatal Electoral, curso impartido por el personal de esta Dirección General de Vinculación y Capacitación, en el salón del Pleno del ISTAI.
- 7.- El día 08 de junio, se llevó a cabo la capacitación sobre el tema **“Solicitudes de Derechos ARCOP”** al personal del Centro de Conciliación Laboral, curso impartido por el personal de esta Dirección General de Vinculación y Capacitación, en la oficina de la misma dirección.
- 8.- El día 16 de junio, se llevó a cabo la capacitación sobre el tema **“SIPOT”** al personal del Centro Estatal de Atención a Víctimas, curso impartido por el personal de esta Dirección General de Vinculación y Capacitación, en la oficina de la misma dirección.
- 9.- El día 20 de junio, se brindó la capacitación sobre el tema **“OBLIGACIONES DE TRANSPARENCIA”** a todas las unidades administrativas de TELEMEX, curso impartido por el personal de esta Dirección General de Vinculación y Capacitación, en el salón del pleno de ISTAI.
- 10.- El día 27 de junio, se impartió la asesoría personalizada sobre los temas **“SOLICITUDES DE ACCESO A LA INFORMACIÓN PÚBLICA Y PUBLICACIÓN DE OBLIGACIONES DE TRANSPARENCIA”** a las áreas administrativas del ayuntamiento de Cajeme, Sonora, asesoría impartida por el personal de esta Dirección General de Vinculación y Capacitación, en la sala de regidores del mismo ayuntamiento.
- 11.- El día 28 de junio, se impartió la asesoría personalizada sobre los temas **“SOLICITUDES DE ACCESO A LA INFORMACIÓN PÚBLICA Y PUBLICACIÓN DE OBLIGACIONES DE TRANSPARENCIA”** a las áreas administrativas del ayuntamiento de Huatabampo, Sonora, asesoría impartida por el personal de esta Dirección General de Vinculación y Capacitación, en la sala de juntas el DIF municipal.



Análisis Programático-Presupuestal
INSTITUTO SONORENSE DE TRANSPARENCIA ACCESO A LA INFORMACIÓN PÚBLICA Y
PROTECCIÓN DE DATOS PERSONALES

Al 30 de Junio de 2023
(PESOS)

La Meta No.6.- Fue rebasada en su cumplimiento, debido a que, se efectuaron las siguientes visitas de seguimiento:

- 1.- El día 24 de abril, Francisco Ornelas llevo a cabo visita de seguimiento a Nora Icela Quiroz jefa de departamento de la SEC, para tratar el tema referente a carga de formatos en la Plataforma Nacional de Transparencia.

- 2.- El día 04 de mayo, Yigal Terán Rivera, llevo a cabo visita de seguimiento al personal del STEUS, para tratar el tema referente a publicación de formatos en la PNT y recurso de revisión.

- 3.- El día 23 de mayo, Francisco Ornelas llevo a cabo visita de seguimiento al Mtro. Gustavo Gonzalez, unidad transparencia del ISSPE, para tratar el tema referente al alta del nuevo sujeto obligado Universidad de Seguridad Pública y baja del sujeto obligado denominado ISSPE.

- 4.- El día 15 de junio, C.P. Antonio Castillo Merel, Lic. Yigal Terán Rivera y C.P. Francisco Ornelas llevaron a cabo visita de seguimiento a diversas unidades de transparencia del Poder Ejecutivo, encabezadas por el Mtro. Urbano Valenzuela para tratar los temas referentes a verificación de obligaciones del tercer y cuarto trimestre 2022, documentos testados y solicitudes de acceso a la información pública.

- 5.- El día 19 de junio, Yigal Terán Rivera, llevo a cabo visita de seguimiento al personal de atención de migrantes Lic. Enrique Arvizu, para tratar el tema de Aviso de Privacidad.

- 6.- El día 21 de junio, Francisco Ornelas llevo a cabo visita de seguimiento a Cinthia Montejano, unidad transparencia de COVES, para tratar el tema referente al porcentaje de cumplimiento de obligaciones del tercer y cuarto trimestre 2022.

- 7.- El día 21 de junio, Yigal Terán Rivera llevo a cabo visita de seguimiento a Juan Pablo Olmos, unidad transparencia de secretaria de Gobierno, para tratar el tema referente al porcentaje de cumplimiento de obligaciones del tercer y cuarto trimestre 2022.

- 8.- El día 22 de junio, Yigal Terán Rivera llevo a cabo visita de seguimiento a Juan Pablo Olmos, unidad transparencia de secretaria de Gobierno, para tratar el tema referente al porcentaje de cumplimiento de obligaciones del tercer y cuarto trimestre 2022.



Análisis Programático-Presupuestal
INSTITUTO SONORENSE DE TRANSPARENCIA ACCESO A LA INFORMACIÓN PÚBLICA Y
PROTECCIÓN DE DATOS PERSONALES

Al 30 de Junio de 2023
(PESOS)

La Meta No.8.- Fue rebasada en su cumplimiento, debido a que, se le dio seguimiento a los siguientes convenios:

1.- El día 14 de junio el Lic. Javier Antonio Castillo Merel, director general de Vinculación y Capacitación de ISTAI, llevó a cabo visita de seguimiento con el Lic. Alfonso Canaan, director de Organización Social de CECOP, en la cual se vieron diversos temas de interés que están relacionados al convenio de colaboración firmado por ambas instituciones.

2.- El día 15 de junio el Lic. Javier Antonio Castillo Merel, director general de Vinculación y Capacitación de ISTAI, llevó a cabo visita de seguimiento con el Lic. Natividad Ramirez Duarte, unidad de transparencia de la Junta de Caminos, en la cual se vieron diversos temas de interés que están relacionados con la firma del futuro convenio de colaboración firmado por ambas instituciones.

3.- El día 21 de junio el Lic. Javier Antonio Castillo Merel, director general de Vinculación y Capacitación de ISTAI, llevó a cabo visita de seguimiento con el Dr. Víctor Landeros, personal administrativo de la Procuraduría ambiental del Estado de Sonora, en la cual se vieron diversos temas de interés que están relacionados con la firma del futuro convenio de colaboración firmado por ambas instituciones.

4.- El día 28 de junio el Lic. Javier Antonio Castillo Merel, director general de Vinculación y Capacitación de ISTAI, llevó a cabo visita de seguimiento con el Prof. Juan Jesús Flores, presidente del municipio de Huatabampo de Sonora, en la cual se vieron los avances en materia de cumplimiento de la publicación de obligaciones del municipio de acuerdo a lo establecido en el convenio de colaboración ya firmado.

La Meta No.12.- Fue rebasada en su cumplimiento, debido a que, se realizaron las siguientes presentaciones artísticas:

1. Espectáculo "Historias Transparentes" Con Julio Patricio Jueves 27 de Abril 2023. 9:00 A.M. Primaria: Miguel Alemán Valdez Poblado Miguel Alemán Alumnos: 381.
2. Espectáculo "Historias Transparentes" Con Julio Patricio Jueves 27 de Abril 2023. 11:00 A.M. Primaria: Prof. Fernando Enríquez Enríquez Poblado Miguel Alemán Alumnos: 418.
3. Espectáculo "Historias Transparentes" Con Julio Patricio Jueves 18 de Mayo 2023. 9:00 A.M. Primaria: Luis López Álvarez Colonia: Café combate Alumnos: 857.



Análisis Programático-Presupuestal
**INSTITUTO SONORENSE DE TRANSPARENCIA ACCESO A LA INFORMACIÓN PÚBLICA Y
PROTECCIÓN DE DATOS PERSONALES**

Al 30 de Junio de 2023
(PESOS)

4. Espectáculo “Historias Transparentes” Con Julio Patricio Jueves 18 de Mayo 2023. 11:00 A.M. Primaria: Juan Enrique Pestalozzi Colonia: Solidaridad Alumnos: 338.

5. Espectáculo “Historias Transparentes” Con Julio Patricio Jueves 18 de Mayo 2023. 2:00 P.M. Primaria: Francisco I Madero Colonia: Solidaridad Alumnos: 107.

La Meta No.24.- Fue rebasada en su cumplimiento, debido a que, con motivo de una buena difusión de la cultura de la transparencia, los ciudadanos ejercen su derecho de acceso a la información pública y han sido incrementados el número de recursos de revisión, así como también las resoluciones de los mismos.

La Meta No.25.- Fue rebasada en su cumplimiento, debido a que, con motivo de una buena difusión de la cultura de la transparencia, los ciudadanos ejercen su derecho de acceso a la información pública y han sido incrementados el número de denuncias por incumplimiento de publicación de la información pública básica.

La Meta No.26.- Fue rebasada en su cumplimiento, debido a que, con motivo de una buena difusión de la cultura de la transparencia, los ciudadanos ejercen su derecho de acceso a la información pública y han sido incrementados el número de solicitudes de acceso a la información pública.

La Meta No.29.- Fue rebasada en su cumplimiento, debido a que, se efectuaron las siguientes sesiones de pleno:

Análisis Programático-Presupuestal
INSTITUTO SONORENSE DE TRANSPARENCIA ACCESO A LA INFORMACIÓN PÚBLICA Y
PROTECCIÓN DE DATOS PERSONALES

Al 30 de Junio de 2023
(PESOS)

FECHA	TIPO DE SESION	MATERIA	ORDINARIA	EXTRAORDINARIA	SOLEMNE
03/04/2023	extraordinaria	administrativa		06	
04/04/2023	solemne	solemne			02
05/04/2023	extraordinaria	juridica		07	
12/04/2023	extraordinaria	administrativa		08	
12/04/2023	ordinaria	juridica	05		
19/04/2023	ordinaria	juridica	06		
26/04/2023	ordinaria	juridica	07		
03/05/2023	ordinaria	juridica	08		
17/05/2023	ordinaria	juridica	09		
29/05/2023	extraordinaria	administrativa		09	
30/05/2023	ordinaria	juridica	10		
06/06/2023	ordinaria	juridica	11		
06/06/2023	extraordinaria	administrativa		10	
14/06/2023	ordinaria	juridica	12		
21/06/2023	ordinaria	juridica	13		
23/06/2023	extraordinaria	administrativa		11	



Análisis Programático-Presupuestal
**INSTITUTO SONORENSE DE TRANSPARENCIA ACCESO A LA INFORMACIÓN PÚBLICA Y
PROTECCIÓN DE DATOS PERSONALES**

Al 30 de Junio de 2023
(PESOS)

La Meta No.32.- Fue rebasada en su cumplimiento, debido a que, a que se efectuaron las siguientes actuaciones:

ABRIL 2023

Juicios de Amparo y/o Recursos de Inconformidad en trámite, Actuaciones:

Número de actuaciones	Fecha oficio	Número de oficio del ISTAI	Número de oficio de Autoridad Federal	Número de Juicio de Amparo o Expediente	Juzgado de Distrito
1	21/04/2023	ISTAI/DGJ-16/2023		RIA-232/2023	INAI

MAYO 2023

Juicios de Amparo y/o Recursos de Inconformidad en trámite, Actuaciones:

Número de actuaciones	Fecha oficio	Número de oficio del ISTAI	Número de oficio de Autoridad Federal	Número de Juicio de Amparo o expediente	Juzgado de Distrito
1	02/05/2023	ISTAI-DGJ-17/2023		RIA 243/2023	INAI
2	11/05/2023	ISTAI-DGJ-18/2023		RIA 270/2023	INAI
3	15/05/2023	ISTAI-DGJ-19/2023		RIA 240/2023	INAI
4	17/05/2023	ISTAI-PRESI-85/2023	12533/2023 Y 12534/2023	JA 636/2023	14
5	18/05/2023	ISTAI-PRESI-86/2023	11471/2023	JA 636/2023	14
6	19/05/2023	ISTAI-PRESI-87/2023	12530 Y 12531/2023	JA 636/2023	14



Análisis Programático-Presupuestal
INSTITUTO SONORENSE DE TRANSPARENCIA ACCESO A LA INFORMACIÓN PÚBLICA Y
PROTECCIÓN DE DATOS PERSONALES

Al 30 de Junio de 2023
(PESOS)

JUNIO 2023

Juicios de Amparo y/o Recursos de Inconformidad en trámite, Actuaciones:

Número de actuaciones	Fecha oficio	Número de oficio del ISTAI	Número de oficio de Autoridad Federal	Número de Juicio de Amparo o expediente	Juzgado de Distrito
1	05/06/2023	ISTAI-PRESI-94/2023	13902/2023	JA 636/2023	14

3.- Las metas números: 4,5,13,19, 27, no tenían programación en el presente trimestre.

VARIACIONES PRESUPUESTALES:

Por otra parte, se informa a este Pleno, que la Secretaria de Hacienda nos efectuó las ministraciones de las siguientes órdenes de pago, correspondientes al gasto de operación para el ejercicio 2023.



INSTITUTO SONORENSE DE TRANSPARENCIA ACCESO A LA INFORMACION PUBLICA
Y PROTECCION DE DATOS PERSONALES
SUBSIDIOS PARA GASTO DE OPERACIÓN 2023

FOLIO	FECHA	ORDEN DE PAGO	LINK O.P.	DESCRIPCIÓN	IMPORTE	STATUS
1	12.01.2023	1900000516	https://intranet.api.transparenciasonora.org/publico/desca	PRIMERA QUINCENA DE ENERO 2023	928,234.00	PAGADA 24.01.2023
2	12.01.2023	1900000517	https://intranet.api.transparenciasonora.org/publico/desca	SEGUNDA QUINCENA DE ENERO 2023	928,234.00	PAGADA 26.01.2023
3	03.02.2023	1900002534	https://intranet.api.transparenciasonora.org/publico/desca	PRIMERA QUINCENA DE FEBRERO 2023	928,234.00	PAGADA 17.02.2023
4	03.02.2023	1900002537	https://intranet.api.transparenciasonora.org/publico/desca	SEGUNDA QUINCENA DE FEBRERO 2023	928,234.00	PAGADA 27.02.2023
5	03.03.2023	1900004935	https://intranet.api.transparenciasonora.org/publico/desca	PRIMERA QUINCENA DE MARZO 2023	928,234.00	PAGADA 16.03.2023
6	03.03.2023	1900004936	https://intranet.api.transparenciasonora.org/publico/desca	SEGUNDA QUINCENA DE MARZO 2023	928,234.00	PAGADA 21.03.2023
7	11.04.2023	1900008223	https://intranet.api.transparenciasonora.org/publico/desca	PRIMERA QUINCENA DE ABRIL 2023	928,234.00	PAGADA 20.04.2023
8	11.04.2023	1900008224	https://intranet.api.transparenciasonora.org/publico/desca	SEGUNDA QUINCENA DE ABRIL 2023	928,234.00	PAGADA 26.04.2023
9	02.05.2023	1900012134	https://intranet.api.transparenciasonora.org/publico/desca	PRIMERA QUINCENA DE MAYO 2023	928,234.00	PAGADA 17.05.2023
10	02.05.2023	1900012136	https://intranet.api.transparenciasonora.org/publico/desca	SEGUNDA QUINCENA DE MAYO 2023	928,234.00	PAGADA 26.05.2023
11	02.06.2023	1900015332	https://intranet.api.transparenciasonora.org/publico/desca	PRIMERA QUINCENA DE JUNIO 2023	928,234.00	PAGADA 14.06.2023
12	02.06.2023	1900015333	https://intranet.api.transparenciasonora.org/publico/desca	SEGUNDA QUINCENA DE JUNIO 2023	928,234.00	PAGADA 26.06.2023
					11,138,808.00	



Análisis Programático-Presupuestal
INSTITUTO SONORENSE DE TRANSPARENCIA ACCESO A LA INFORMACIÓN PÚBLICA Y
PROTECCIÓN DE DATOS PERSONALES

Al 30 de Junio de 2023
(PESOS)

Siguen sin cubrirse el pago correspondiente a las ordenes de pago provenientes del ejercicio 2021, que la Secretaria de Hacienda nos informó que serían mediante ADEFAS, por lo cual se envió nuevamente gestión de cobro a la Secretaria de Hacienda:

Todo lo antes descrito, se turna a sesión de pleno para su aprobación correspondiente del segundo informe trimestral correspondiente al ejercicio 2023.

ELABORÓ:


LIC. LIZBETH GONZÁLEZ BUSTAMANTE
DIRECTORA GENERAL DE
ADMINISTRACIÓN

AUTORIZÓ:


MTRA. ANA PATRICIA BRISEÑO TORRES
COMISIONADA PRESIDENTA

