

ACUSE

2023: Año de Adolfo de la Huerta”
OFICIO ISTAI/PRESI-181/2023
Asunto: Informe financiero octubre de 2023.

Hermosillo, Sonora, 09 de noviembre 2023.

DR. CARLOS GERMAN PALAFOX MOYLLERS
SUBSECRETARIO DE EGRESOS
DE LA SECRETARIA DE HACIENDA
P R E S E N T E.-

En cumplimiento a lo que dispone el Art.117 del Reglamento de la Ley de Presupuesto de Egresos, Contabilidad Gubernamental y Gasto Público, adjunto al presente, originales del informe financiero correspondiente al mes de Octubre del ejercicio 2023, del Instituto Sonorense de Transparencia, Acceso a la Información Pública y Protección de Datos Personales.

Sin otro particular, agradezco de antemano la atención que se sirva brindar al presente.

ATENTAMENTE,


ISTAI
INSTITUTO SONORENSE DE TRANSPARENCIA
Acceso a la Información Pública y Protección de Datos Personales

MTRA. ANA PATRICIA BRISEÑO TORRES
COMISIONADA PRESIDENTA DEL ISTAI

GOBIERNO DEL ESTADO DE SONORA
SECRETARÍA DE HACIENDA

R **RECIBIDO**
10 NOV. 2023
10:51

SUBSECRETARIA DE EGRESOS

C.c.p. Archivo/ZRGP



Usu: Contador
Rep: rptConciliacionPresupuestal

INSTITUTO SONORENSE DE TRANSPARENCIA SONORA

Conciliación entre los Egresos Presupuestarios y los Gastos Contables
Correspondiente Del 01/ene./2023 al 31/oct./2023

Fecha y hora de Impresión | 07/nov./2023
01:40 p. m.

1.-TOTAL DE EGRESOS PRESUPUESTARIOS	\$28,407,876.00
2. MENOS EGRESOS PRESUPUESTARIOS NO CONTABLES	\$364,620.87
2.3 MOBILIARIO Y EQUIPO DE ADMINISTRACION	\$363,368.87
2.4 MOBILIARIO Y EQUIPO EDUCACIONAL Y RECREATIVO	\$11,252.00
3. MAS GASTOS CONTABLES NO PRESUPUESTARIOS	\$225,946.44
3.1 ESTIMACIONES, DEPRECIACIONES, DETERIORS, OBSOLESCENCIA Y AMORTIZACIONES	\$225,946.44
4. TOTAL DE GASTOS CONTABLES	\$28,269,201.57

MITRA ANA PATRICIA BRISENOT TORRES
COMISIONADA PRESIDENTA

LIC. ZULEMA ROCIO GASTELUM PALMA
DIRECTORA GENERAL DE ADMINISTRACION





Usr: Contador
Rep: rptConciliacionPresupuestal


INSTITUTO SONORENSE DE TRANSPARENCIA SONORA

Conciliación entre los Ingresos Presupuestarios y Contables
Correspondiente Del 01/ene./2023 al 31/oct./2023

Fecha y hora de Impresión | 07/nov./2023
01:41 p. m.

1.-TOTAL DE INGRESOS PRESUPUESTARIOS	\$31,840,390.94
2. MÁS INGRESOS CONTABLES NO PRESUPUESTARIOS	\$0.00
3. MENOS INGRESOS PRESUPUESTARIOS NO CONTABLES	\$0.00
4. TOTAL DE INGRESOS CONTABLES	\$31,840,390.94


MTRA. ANA PATRICIA BRISEÑO TORRES
COMISIONADA PRESIDENTA


LIC. ZULEMA ROCÍO GASTELUM PALMA
DIRECTORA GENERAL DE ADMINISTRACION





INSTITUTO SONORENSE DE TRANSPARENCIA
SONORA

Endeudamiento Neto

Del 01/ene./2023 Al 31/oct./2023


Usr: Contador

Rep: rptEndeudamientoNeto

Fecha y hora de Impresión 07/nov./2023 01:41 p. m.

Identificación de Crédito o Instrumento	Contratación/Colocación	Amortización	Endeudamiento Neto
	A	B	C=A-B
Créditos Bancarios			
Total Créditos Bancarios	\$0.00	\$0.00	\$0.00
Otros Instrumentos de Deuda			
Total Otros Instrumentos de Deuda	\$0.00	\$0.00	\$0.00
Total	\$0.00	\$0.00	\$0.00


MTRA. ANA PATRICIA BRISEÑO TORRES
COMISIONADA PRESIDENTA


LIC. ZULEMA ROCÍO GASTÉLUM PALMA
DIRECTORA GENERAL DE ADMINISTRACION





INSTITUTO SONORENSE DE TRANSPARENCIA

SONORA

Estado Analítico de Ingresos

Del 01/ene./2023 Al 31/oct./2023



INSTITUTO SONORENSE DE TRANSPARENCIA
Acceso a la Información Pública y Protección de Datos Personales

Fecha y hora de Impresión | 07/nov./2023
01:42 p. m.

Usr: Contador
Rep: rptEstadoPresupuestoIngresosRB_CP_2019

Rubro de Ingresos	Ingresos				Diferencia (6=5-1)
	Estimado (1)	Ampliaciones / Reducciones (2)	Modificado (3=1+2)	Devengado (4)	
IMPUESTOS	\$0.00	\$0.00	\$0.00	\$0.00	\$0.00
CUOTAS Y APORTACIONES DE SEGURIDAD SOCIAL	\$0.00	\$0.00	\$0.00	\$0.00	\$0.00
CONTRIBUCIONES DE MEJORAS	\$0.00	\$0.00	\$0.00	\$0.00	\$0.00
DERECHOS	\$0.00	\$0.00	\$0.00	\$0.00	\$0.00
PRODUCTOS	\$0.00	\$0.00	\$0.00	\$375,958.67	\$375,958.67
APROVECHAMIENTOS	\$0.00	\$0.00	\$0.00	\$0.00	\$0.00
INGRESOS POR VENTA DE BIENES, PRESTACIÓN DE SERVICIOS Y OTRO PARTICIPACIONES, APORTACIONES, CONVENIOS, INCENTIVOS DERIVADOS, TRANSFERENCIAS, ASIGNACIONES, SUBSIDIOS Y SUBVENCIONES, Y PRODUCTOS	\$0.00	\$0.00	\$0.00	\$0.00	\$0.00
INGRESOS DERIVADOS DE FINANCIAMIENTOS	\$49,209,593.00	\$0.00	\$49,209,593.00	\$31,464,432.27	\$31,464,432.27
Total	\$49,209,593.00	\$0.00	\$49,209,593.00	\$31,840,390.94	\$31,840,390.94
Ingresos Excedentes					-17,369,202.06

Estado Analítico de Ingresos por Fuente de Financiamiento	Ingreso				Diferencia (6=5-1)
	Estimado (1)	Ampliaciones / Reducciones (2)	Modificado (3=1+2)	Devengado (4)	
Ingresos del Poder Ejecutivo Federal o Estatal y de los Municipios					
IMPUESTOS	\$0.00	\$0.00	\$0.00	\$0.00	\$0.00
CUOTAS Y APORTACIONES DE SEGURIDAD SOCIAL	\$0.00	\$0.00	\$0.00	\$0.00	\$0.00
CONTRIBUCIONES DE MEJORAS	\$0.00	\$0.00	\$0.00	\$0.00	\$0.00
DERECHOS	\$0.00	\$0.00	\$0.00	\$0.00	\$0.00
PRODUCTOS	\$0.00	\$0.00	\$0.00	\$0.00	\$0.00
APROVECHAMIENTOS	\$0.00	\$0.00	\$0.00	\$0.00	\$0.00
PARTICIPACIONES, APORTACIONES, CONVENIOS, INCENTIVOS DERIVADOS, TRANSFERENCIAS, ASIGNACIONES, SUBSIDIOS Y SUBVENCIONES	\$0.00	\$0.00	\$0.00	\$0.00	\$0.00
Ingresos de los Entes Públicos de los Poderes Legislativo y Judicial, de los Órganos Autónomos y del Sector Paraestatal o Paramunicipal, así como de las Empresas Productivas del Estado					
CUOTAS Y APORTACIONES DE SEGURIDAD SOCIAL	\$0.00	\$0.00	\$0.00	\$0.00	\$0.00
PRODUCTOS	\$0.00	\$0.00	\$0.00	\$375,958.67	\$375,958.67
INGRESOS POR VENTA DE BIENES, PRESTACIÓN DE SERVICIOS Y TRANSFERENCIAS, ASIGNACIONES, SUBSIDIOS Y SUBVENCIONES	\$0.00	\$0.00	\$0.00	\$0.00	\$0.00
INGRESOS DERIVADOS DE FINANCIAMIENTOS	\$49,209,593.00	\$0.00	\$49,209,593.00	\$31,464,432.27	\$31,464,432.27
Total	\$49,209,593.00	\$0.00	\$49,209,593.00	\$31,840,390.94	\$31,840,390.94
Ingresos Excedentes					-17,369,202.06



Usr: Contador
Rep: rptEstadoPresupuestoingresosRB_CP_2019

INSTITUTO SONORENSE DE TRANSPARENCIA SONORA

Estado Analítico de Ingresos
Del 01/ene./2023 Al 31/oct./2023

Fecha y hora de Impresión | 07/nov./2023
01:42 p. m.

MTRA. ANA PATRICIA BRISEÑO TORRES
COMISIONADA PRESIDENTA

LIC. ZULEMA ROCIO GASTÉLUM PALMA
DIRECTORA GENERAL DE ADMINISTRACION





INSTITUTO SONORENSE DE TRANSPARENCIA SONORA

Estado de Actividades

Del 01/ene./2023 al 31/oct./2023

(Cifras en Pesos)

Fecha y 07/nov./2023

hora de Impresión 02:08 p. m.

Usr: Y.cons

Rep: rptEstadoActividades

Concepto	2023	2022
INGRESOS Y OTROS BENEFICIOS		
INGRESOS DE GESTIÓN	\$375,958.67	\$281,684.15
PRODUCTOS	\$375,958.67	\$281,684.15
PARTICIPACIONES, APORTACIONES, CONVENIOS, INCENTIVOS DERIVADOS DE LA COLABORACIÓN FISCAL, FONDOS DISTINTOS DE APORTACIONES, TRANSFERENCIAS, ASIGNACIONES, SUBSIDIOS Y SUBVENCIONES, Y PENSIONES Y JUBILACIONES	\$31,464,432.27	\$124,711,478.79
TRANSFERENCIAS, ASIGNACIONES, SUBSIDIOS Y SUBVENCIONES, Y PENSIONES Y JUBILACIONES	\$31,464,432.27	\$124,711,478.79
Total de Ingresos y Otros Beneficios	\$31,840,390.94	\$124,993,162.94
GASTOS Y OTRAS PÉRDIDAS		
GASTOS DE FUNCIONAMIENTO	\$28,043,255.13	\$120,879,441.86
SERVICIOS PERSONALES	\$19,873,015.88	\$111,218,440.71
MATERIALES Y SUMINISTROS	\$752,307.08	\$1,243,548.07
SERVICIOS GENERALES	\$7,417,932.17	\$8,417,453.08
OTROS GASTOS Y PÉRDIDAS EXTRAORDINARIAS	\$225,946.44	\$139,117.35
ESTIMACIONES, DEPRECIACIONES, DETERIOROS, OBSOLESCENCIA Y AMORTIZACIONES	\$225,946.44	\$139,117.35
Total de Gastos y otras Pérdidas	\$28,269,201.57	\$121,018,559.21
Resultados del Ejercicio (Ahorro/Desahorro)	\$3,571,189.37	\$3,974,603.73

"Bajo protesta de decir verdad declaramos que los Estados Financieros y sus notas, son razonablemente correctos y son responsabilidad del emisor".

MTRA. ANA PATRICIA BRISEÑO TORRES
COMISIONADA PRESIDENTA

LIC. ZULEMA ROCIO GASTELUM PALMA
DIRECTORA GENERAL DE ADMINISTRACION





INSTITUTO SONORENSE DE TRANSPARENCIA SONORA


Estado Analítico del Activo
Del 01/ene./2023 al 31/oct./2023
(Cifras en Pesos)

Fecha y hora de Impresión | 07/nov./2023
01:43 p. m.

Usr: Contador
Rep: rptEstadoAnaliticoDeActivosYPasivos_R

Concepto	Saldo Inicial	Cargos del periodo	Abonos del periodo	Saldo Final	Variación del Periodo
ACTIVO	\$12,577,333.23	\$53,216,320.67	\$49,669,871.03	\$16,123,782.87	\$3,546,449.64
ACTIVO CIRCULANTE	\$11,419,744.02	\$52,851,699.80	\$49,443,924.59	\$14,827,519.23	\$3,407,775.21
EFFECTIVO Y EQUIVALENTES	\$11,419,744.02	\$20,662,990.76	\$17,318,898.26	\$14,763,836.52	\$3,344,092.50
DERECHOS A RECIBIR EFECTIVO O EQUIVALENTES	\$0.00	\$32,157,665.04	\$32,093,982.33	\$63,682.71	\$63,682.71
DERECHOS A RECIBIR BIENES O SERVICIOS	\$0.00	\$31,044.00	\$31,044.00	\$0.00	\$0.00
INVENTARIOS	\$0.00	\$0.00	\$0.00	\$0.00	\$0.00
ALMACENES	\$0.00	\$0.00	\$0.00	\$0.00	\$0.00
ESTIMACION POR PÉRDIDA O DETERIORO DE ACTIVOS CIRCULANTES	\$0.00	\$0.00	\$0.00	\$0.00	\$0.00
OTROS ACTIVOS CIRCULANTES	\$0.00	\$0.00	\$0.00	\$0.00	\$0.00
ACTIVO NO CIRCULANTE	\$1,157,589.21	\$364,620.87	\$225,946.44	\$1,296,263.64	\$138,674.43
INVERSIONES FINANCIERAS A LARGO PLAZO	\$0.00	\$0.00	\$0.00	\$0.00	\$0.00
DERECHOS A RECIBIR EFECTIVO O EQUIVALENTES A LARGO PLAZO	\$0.00	\$0.00	\$0.00	\$0.00	\$0.00
BIENES INMUEBLES, INFRAESTRUCTURA Y CONSTRUCCIONES EN PROCESO	\$0.00	\$0.00	\$0.00	\$0.00	\$0.00
BIENES MUEBLES	\$2,249,587.63	\$364,620.87	\$0.00	\$2,614,208.50	\$364,620.87
ACTIVOS INTANGIBLES	\$160,339.56	\$0.00	\$0.00	\$160,339.56	\$0.00
DEPRECIACIÓN, DETERIORO Y AMORTIZACIÓN ACUMULADA DE BIENES	-\$1,252,337.98	\$0.00	\$225,946.44	-\$1,478,284.42	-\$225,946.44
ACTIVOS DIFERIDOS	\$0.00	\$0.00	\$0.00	\$0.00	\$0.00
ESTIMACION POR PÉRDIDA O DETERIORO DE ACTIVOS NO CIRCULANTES	\$0.00	\$0.00	\$0.00	\$0.00	\$0.00
OTROS ACTIVOS NO CIRCULANTES	\$0.00	\$0.00	\$0.00	\$0.00	\$0.00

"Bajo protesta de decir verdad declaramos que los Estados Financieros y sus notas, son razonablemente correctos y son responsabilidad del emisor".


MTRA. ANA PATRICIA BRIGENO TORRES
COMISIONADA PRESIDENTA


LIC. ZULEMA ROCIO GASTELUM PALMA
DIRECTORA GENERAL DE ADMINISTRACION





INSTITUTO SONORENSE DE TRANSPARENCIA SONORA

Estado Analítico de la Deuda y Otros Pasivos

Del 01/ene./2023 Al 31/oct./2023

(Cifras en Pesos)

Fecha y hora de Impresión | 07/nov./2023 | 01:44 p. m.

Usr: Contador
Rep: rptEstadoAnaliticoDeudaYPasivos

Denominación de las Deudas	Moneda de Contratación	Institución o País Acreedor	Saldo Inicial del Periodo	Saldo Final del Periodo
DEUDA PÚBLICA				
Corto Plazo				
Deuda Interna				
Instituciones de Crédito	Peso	México	\$0.00	\$0.00
Títulos y Valores	Peso	México	\$0.00	\$0.00
Arrendamientos Financieros	Peso	México	\$0.00	\$0.00
Deuda Externa				
Organismos Financieros Internacionales	Peso	México	\$0.00	\$0.00
Deuda Bilateral	Peso	México	\$0.00	\$0.00
Títulos y Valores	Peso	México	\$0.00	\$0.00
Arrendamientos Financieros	Peso	México	\$0.00	\$0.00
Subtotal de Deuda Pública a Corto Plazo	Peso	México	\$0.00	\$0.00
Largo Plazo				
Deuda Interna				
Instituciones de Crédito	Peso	México	\$0.00	\$0.00
Títulos y Valores	Peso	México	\$0.00	\$0.00
Arrendamientos Financieros	Peso	México	\$0.00	\$0.00
Deuda Externa				
Organismos Financieros Internacionales	Peso	México	\$0.00	\$0.00
Deuda Bilateral	Peso	México	\$0.00	\$0.00
Títulos y Valores	Peso	México	\$0.00	\$0.00
Arrendamientos Financieros	Peso	México	\$0.00	\$0.00
Subtotal de Deuda Pública a Largo Plazo	Peso	México	\$0.00	\$0.00
Total de Otros Pasivos	Peso	México	\$496,273.06	\$471,533.33
Total de Deuda Pública y Otros Pasivos	Peso	México	\$496,273.06	\$471,533.33



INSTITUTO SONORENSE DE TRANSPARENCIA SONORA

Estado Analítico de la Deuda y Otros Pasivos

Del 01/ene./2023 Al 31/oct./2023

(Cifras en Pesos)

Usu: Contador

Rep: rptEstadoAnaliticoDeudaYPasivos

Fecha y hora de Impresión

07/nov./2023 01:44 p. m.

Denominación de las Deudas	Moneda de Contratación	Institución o País Acreedor	Saldo Inicial del Periodo	Saldo Final del Periodo
DEUDA PÚBLICA				

"Bajo protesta de decir verdad declaramos que los Estados Financieros y sus notas, son razonablemente correctos y son responsabilidad del emisor".


MTRA. ANA PATRICIA BRISEÑO TORRES
COMISIONADA PRESIDENTA


LIC. ZULEMA ROCIO GASTELUM PALMA
DIRECTORA GENERAL DE ADMINISTRACION



Concepto	Origen	Aplicación
ACTIVO	\$225,946.44	\$3,772,396.08
ACTIVO CIRCULANTE	\$0.00	\$3,407,775.21
EFFECTIVO Y EQUIVALENTES	\$0.00	\$3,344,092.50
DERECHOS A RECIBIR EFFECTIVO O EQUIVALENTES	\$0.00	\$63,682.71
ACTIVO NO CIRCULANTE	\$225,946.44	\$364,620.87
BIENES MUEBLES	\$0.00	\$364,620.87
ACTIVOS INTANGIBLES	\$0.00	\$0.00
DEPRECIACIÓN, DETERIORO Y AMORTIZACIÓN ACUMULADA DE BIENES	\$225,946.44	\$0.00
PASIVO	\$0.00	\$24,739.73
PASIVO CIRCULANTE	\$0.00	\$24,739.73
CUENTAS POR PAGAR A CORTO PLAZO	\$0.00	\$24,739.73
PASIVO NO CIRCULANTE	\$0.00	\$0.00
HACIENDA PÚBLICA/ PATRIMONIO	\$3,974,603.73	\$403,414.36
HACIENDA PÚBLICA/PATRIMONIO CONTRIBUIDO	\$0.00	\$0.00
DONACIONES DE CAPITAL	\$0.00	\$0.00
HACIENDA PÚBLICA /PATRIMONIO GENERADO	\$3,974,603.73	\$403,414.36
RESULTADOS DEL EJERCICIO (AHORRO/ DESAHORRO)	\$0.00	\$403,414.36
RESULTADOS DE EJERCICIOS ANTERIORES	\$3,974,603.73	\$0.00
RECTIFICACIONES DE RESULTADOS DE EJERCICIOS ANTERIORES	\$0.00	\$0.00
EXCESO O INSUFICIENCIA EN LA ACTUALIZACIÓN DE LA HACIENDA PÚBLICA/ PATRIMONIO	\$0.00	\$0.00

"Bajo protesta de decir verdad declaramos que los Estados Financieros y sus notas, son razonablemente correctos y son responsabilidad del emisor".


 MTRA. ANA PATRICIA BRISEÑO TORRES
 COMISIONADA PRESIDENTA


 LIC. ZULEMA ROCIO GASTELUM PALMA
 DIRECTORA GENERAL DE ADMINISTRACION



INSTITUTO SONORENSE DE TRANSPARENCIA SONORA

Estado de Flujos de Efectivo

Del 01/ene/2023 Al 31/oct./2023

(Cifras en Pesos)

Usr: Contador

Rep: rptEstadoFlujosEfectivo

Fecha y hora de Impresión 07/nov./2023 01:45 p. m.

Concepto	2023	2022
FLUJOS DE EFECTIVO DE LAS ACTIVIDADES DE OPERACIÓN		
ORIGEN	\$31,840,390.94	\$124,993,162.94
PRODUCTOS	\$375,958.67	\$281,684.15
TRANSFERENCIAS, ASIGNACIONES, SUBSIDIOS Y SUBVENCIONES, Y PENSIONES Y JUBILACIONES	\$31,464,432.27	\$124,711,478.79
APLICACIÓN	\$28,131,677.57	\$120,931,522.06
SERVICIOS PERSONALES	\$19,873,015.88	\$111,218,440.71
MATERIALES Y SUMINISTROS	\$752,307.08	\$1,243,548.07
SERVICIOS GENERALES	\$7,417,932.17	\$8,417,453.08
OTRAS APLICACIONES DE OPERACIÓN	\$88,422.44	\$52,080.20
FLUJOS NETOS DE EFECTIVO POR ACTIVIDADES DE OPERACIÓN	\$3,708,713.37	\$4,061,640.88
FLUJOS DE EFECTIVO DE LAS ACTIVIDADES DE INVERSIÓN		
APLICACIÓN	\$364,620.87	\$615,123.11
BIENES MUEBLES	\$364,620.87	\$615,123.11
FLUJOS NETOS DE EFECTIVO POR ACTIVIDADES DE INVERSIÓN	-\$364,620.87	-\$615,123.11
FLUJOS DE EFECTIVO DE LAS ACTIVIDADES DE FINANCIAMIENTO		
INCREMENTO/DISMINUCIÓN NETA EN EL EFECTIVO Y EQUIVALENTES AL EFECTIVO	\$3,344,092.50	\$3,446,517.77
EFFECTIVO Y EQUIVALENTES AL EFECTIVO AL INICIO DEL EJERCICIO	\$11,419,744.02	\$7,973,226.25
EFFECTIVO Y EQUIVALENTES AL EFECTIVO AL FINAL DEL EJERCICIO	\$14,763,836.52	\$11,419,744.02

"Bajo protesta de decir verdad declaramos que los Estados Financieros y sus notas, son razonablemente correctos y son responsabilidad del emisor".



MTRA. ANA PATRICIA BRISENO TORRES

COMISIONADA PRESIDENTA



LIC. ZULEMA ROCIO GASTELUM PALMA

DIRECTORA GENERAL DE ADMINISTRACION





**INSTITUTO SONORENSE DE TRANSPARENCIA
SONORA**

**Gasto por Categoría Programática
Del 01/ene./2023 Al 31/oct./2023**

Fecha y hora de Impresión | 07/nov./2023
01:46 p. m.

Usr: Contador
Rep: rptEstadoPresupuestoEgresos_PC

Concepto	Egresos				Subejercicio
	Aprobado	Ampliaciones / (Reducciones)	Modificado	Devengado	
	1	2	3=(1+2)	4	5
					6 = (3 - 4)

Programas

Desempeño de las Funciones
Regulación y supervisión

\$49,209,593.00	\$0.00	\$49,209,593.00	\$28,407,876.00	\$28,407,876.00	\$20,801,717.00
\$49,209,593.00	\$0.00	\$49,209,593.00	\$28,407,876.00	\$28,407,876.00	\$20,801,717.00

Total del Gasto


MTRA. ANA PATRICIA BRISEÑO TORRES
COMISIONADA PRESIDENTA


LIC. ZULEMA ROCÍO GASTELUM PALMA
DIRECTORA GENERAL DE ADMINISTRACION





INSTITUTO SONORENSE DE TRANSPARENCIA
SONORA

Estado Analítico del Ejercicio del Presupuesto de Egresos
Clasificación Funcional (Finalidad y Función)

Usr: Contador
Rep: rptEstadoPresupuestoEgresos_FN3

| Del 01/ene./2023 Al 31/oct./2023

Fecha y hora de Impresión | 07/nov./2023
01:47 p. m.

		Egresos					
Concepto	Aprobado	Ampliaciones / (Reducciones)	Modificado	Devengado	Pagado	Subejercicio	
	1	2	3=(1+2)	4	5	6 = (3 - 4)	
GOBIERNO	\$49,209,593.00	\$0.00	\$49,209,593.00	\$28,407,876.00	\$28,407,876.00	\$20,801,717.00	
OTROS SERVICIOS GENERALES	\$49,209,593.00	\$0.00	\$49,209,593.00	\$28,407,876.00	\$28,407,876.00	\$20,801,717.00	
Total del Gasto	\$49,209,593.00	\$0.00	\$49,209,593.00	\$28,407,876.00	\$28,407,876.00	\$20,801,717.00	



MTRA. ANA PATRICIA BRISEÑO TORRES
COMISIONADA PRESIDENTA



LIC. ZULEMA ROCIO GASTELUM PALMA
DIRECTORA GENERAL DE ADMINISTRACION



**INSTITUTO SONORENSE DE TRANSPARENCIA
SONORA**

Estado Analítico del Ejercicio del Presupuesto de Egresos
Clasificación Administrativa - Orden de Gobierno

Del 01/ene./2023 Al 31/oct./2023

Fecha y hora de Impresión | 07/nov./2023
01:47 p. m.



Usu: Contador
Rep: rptEstadoPresupuestoEgresos-UA3-GB-SC

Concepto	Egresos					
	Aprobado	Ampliaciones / (Reducciones)	Modificado	Devengado	Pagado	Subejercicio
	1	2	3=(1+2)	4	5	6 = (3 - 4)
ORGANOS AUTÓNOMOS	\$49,209,593.00	\$0.00	\$49,209,593.00	\$28,407,876.00	\$28,407,876.00	\$20,801,717.00
TOTAL DEL GASTO	\$49,209,593.00	\$0.00	\$49,209,593.00	\$28,407,876.00	\$28,407,876.00	\$20,801,717.00


MTRA. ANA PATRICIA BRISEÑO TORRES
COMISIONADA PRESIDENTA


LIC. ZULEMA ROCIO GASTELUM PALMA
DIRECTORA GENERAL DE ADMINISTRACION






INSTITUTO SONORENSE DE TRANSPARENCIA SONORA

Estado Analítico del Ejercicio del Presupuesto de Egresos Clasificación Administrativa - Sector Paraestatal


Usr: Contador
Rep: rptEstadoPresupuestoEgresos_UA3_GB_SC

Fecha y hora de Impresión | 07/nov./2023
01:47 p. m.

Concepto	Egresos				
	Aprobado	Ampliaciones / (Reducciones)	Modificado	Devengado	Pagado
1	2	3=(1+2)	4	5	6 = (3 - 4)



MTRA. ANA PATRICIA BRISENO TORRES
COMISIONADA PRESIDENTA



LIC. ZULEMA ROCIO GASTELUM PALMA
DIRECTORA GENERAL DE ADMINISTRACION





**INSTITUTO SONORENSE DE TRANSPARENCIA
SONORA**

**Estado Analítico del Ejercicio del Presupuesto de Egresos
Clasificación Económica (por Tipo de Gasto)**

Usr: Contador
Rep: rptEstadoPresupuestoEgresos_CL2

Fecha y hora de Impresión | 07/nov./2023
01:47 p. m.

Del 01/ene./2023 Al 31/oct./2023

Concepto	Egresos					
	Aprobado	Ampliaciones / (Reducciones)	Modificado	Devengado	Pagado	Subejercicio
	1	2	3=(1+2)	4	5	6 = (3 - 4)
Gasto Corriente	\$48,525,055.75	\$0.00	\$48,525,055.75	\$28,043,255.13	\$28,043,255.13	\$20,481,800.62
Gasto de Capital	\$684,537.25	\$0.00	\$684,537.25	\$364,620.87	\$364,620.87	\$319,916.38
Total del Gasto	\$49,209,593.00	\$0.00	\$49,209,593.00	\$28,407,876.00	\$28,407,876.00	\$20,801,717.00

MTRA. ANA PATRICIA BRISEÑO TORRES _____ LIC. ZUCEMA ROCÍO GASTELUM PALMA _____
 COMISIONADA PRESIDENTA DIRECTORA GENERAL DE ADMINISTRACION





INSTITUTO SONORENSE DE TRANSPARENCIA SONORA

Estado de Situación Financiera

Al 31/oct./2023
(Cifras en Pesos)

Fecha y hora de Impresión
07/nov./2023
01:48 p. m.

Usr: Contador
Rep: rptEstadoSituacionFinanciera_ant

	2023	2022
ACTIVO		
ACTIVO CIRCULANTE		
EFFECTIVO Y EQUIVALENTES	\$14,827,519.23	\$11,419,744.02
DERECHOS A RECIBIR EFECTIVO O EQUIVALENTES	\$63,662.71	\$0.00
Total de Activos Circulantes	\$14,827,519.23	\$11,419,744.02
ACTIVO NO CIRCULANTE		
BIENES MUEBLES	\$1,296,263.64	\$1,157,589.21
ACTIVOS INTANGIBLES	\$2,614,208.50	\$2,249,587.63
DEPRECIACIÓN, DETERIORO Y AMORTIZACIÓN ACUMULADA	\$160,339.56	\$160,339.56
	-\$1,478,284.42	-\$1,252,337.98
Total de Activos No Circulantes	\$1,296,263.64	\$1,157,589.21
Total del Activo	\$16,123,782.87	\$12,577,333.23
PASIVO		
PASIVO CIRCULANTE		
CUENTAS POR PAGAR A CORTO PLAZO	\$471,533.33	\$496,273.06
Total de Pasivos Circulantes	\$471,533.33	\$496,273.06
PASIVO NO CIRCULANTE		
	\$0.00	\$0.00
Total del Pasivo	\$471,533.33	\$496,273.06
HACIENDA PÚBLICA/PATRIMONIO		
HACIENDA PÚBLICA/PATRIMONIO CONTRIBUIDO		
DONACIONES DE CAPITAL	\$293,875.32	\$293,875.32
HACIENDA PÚBLICA/PATRIMONIO GENERADO		
RESULTADOS DEL EJERCICIO (AHORRO/DESAHORRO)	\$15,358,374.22	\$11,787,184.85
RESULTADOS DE EJERCICIOS ANTERIORES	\$3,571,189.37	\$3,974,603.73
RECTIFICACIONES DE RESULTADOS DE EJERCICIOS ANTERIORES	\$16,689,205.26	\$12,714,601.53
	-\$4,902,020.41	-\$4,902,020.41
EXCESO O INSUFICIENCIA EN LA ACTUALIZACIÓN DE LA HACIENDA PÚBLICA/PATRIMONIO	\$0.00	\$0.00
Total Hacienda Pública/Patrimonio	\$15,652,249.54	\$12,081,060.17
Total del Pasivo y Hacienda Pública/Patrimonio	\$16,123,782.87	\$12,577,333.23

"Bajo protesta de decir verdad declaramos que los Estados Financieros y sus notas, son razonablemente correctos y son responsabilidad del emisor".


MIRA ANA-PATRICIA BRISEÑO TORRES
COMISIONADA PRESIDENTA


LIC. ZULEMA ROCIO GASTELUM PALMA
DIRECTORA GENERAL DE ADMINISTRACION





INSTITUTO SONORENSE DE TRANSPARENCIA SONORA

Estado de Variación en la Hacienda Pública
Del 01/ene/2023 Al 31/oct./2023

Fecha y hora de Impresión | 07/nov./2023
01:49 p. m.

Usr: Contador
Rep: rptEstadoVariacionHacienda

(Cifras en Pesos)

Concepto	Hacienda Pública/ Patrimonio Contribuido	Hacienda Pública/ Patrimonio Generado De Ejercicios Anteriores	Hacienda Pública/ Patrimonio Generado Del Ejercicio	Exceso o Insuficiencia en la Actualización de la Hacienda Pública / Patrimonio	Total
HACIENDA PÚBLICA/PATRIMONIO CONTRIBUIDO NETO DE 2022	\$293,875.32	\$0.00	\$0.00	\$0.00	\$293,875.32
APORTACIONES	\$0.00	\$0.00	\$0.00	\$0.00	\$0.00
DONACIONES DE CAPITAL	\$293,875.32	\$0.00	\$0.00	\$0.00	\$293,875.32
ACTUALIZACIÓN DE LA HACIENDA PÚBLICA/PATRIMONIO	\$0.00	\$0.00	\$0.00	\$0.00	\$0.00
HACIENDA PÚBLICA /PATRIMONIO GENERADO NETO DE 2022	\$0.00	\$7,812,581.12	\$3,974,603.73	\$0.00	\$11,787,184.85
RESULTADOS DEL EJERCICIO (AHORRO/ DESAHORRO)	\$0.00	\$0.00	\$3,974,603.73	\$0.00	\$3,974,603.73
RESULTADOS DE EJERCICIOS ANTERIORES	\$0.00	\$12,714,601.53	\$0.00	\$0.00	\$12,714,601.53
REVALUOS	\$0.00	\$0.00	\$0.00	\$0.00	\$0.00
RESERVAS	\$0.00	\$0.00	\$0.00	\$0.00	\$0.00
RECTIFICACIONES DE RESULTADOS DE EJERCICIOS ANTERIORES	\$0.00	-\$4,902,020.41	\$0.00	\$0.00	-\$4,902,020.41
EXCESO O INSUFICIENCIA EN LA ACTUALIZACIÓN DE LA HACIENDA PÚBLICA/ PATRIMONIO NETO DE 2022	\$0.00	\$0.00	\$0.00	\$0.00	\$0.00
RESULTADO POR POSICIÓN MONETARIA	\$0.00	\$0.00	\$0.00	\$0.00	\$0.00
RESULTADO POR TENENCIA DE ACTIVOS NO MONETARIOS	\$0.00	\$0.00	\$0.00	\$0.00	\$0.00
HACIENDA PÚBLICA / PATRIMONIO NETO FINAL DE 2022	\$293,875.32	\$7,812,581.12	\$3,974,603.73	\$0.00	\$12,081,060.17
CAMBIOS EN LA HACIENDA PÚBLICA/PATRIMONIO CONTRIBUIDO NETO DE 2023	\$0.00	\$0.00	\$0.00	\$0.00	\$0.00
APORTACIONES	\$0.00	\$0.00	\$0.00	\$0.00	\$0.00
DONACIONES DE CAPITAL	\$0.00	\$0.00	\$0.00	\$0.00	\$0.00
ACTUALIZACIÓN DE LA HACIENDA PÚBLICA/PATRIMONIO	\$0.00	\$0.00	\$0.00	\$0.00	\$0.00
VARIACIONES DE LA HACIENDA PÚBLICA / PATRIMONIO GENERADO NETO DE 2023	\$0.00	\$3,974,603.73	-\$403,414.36	\$0.00	\$3,571,189.37
RESULTADOS DEL EJERCICIO (AHORRO/ DESAHORRO)	\$0.00	\$0.00	\$3,571,189.37	\$0.00	\$3,571,189.37
RESULTADOS DE EJERCICIOS ANTERIORES	\$0.00	\$3,974,603.73	-\$3,974,603.73	\$0.00	\$0.00
REVALUOS	\$0.00	\$0.00	\$0.00	\$0.00	\$0.00
RESERVAS	\$0.00	\$0.00	\$0.00	\$0.00	\$0.00
RECTIFICACIONES DE RESULTADOS DE EJERCICIOS ANTERIORES	\$0.00	\$0.00	\$0.00	\$0.00	\$0.00
CAMBIOS EN EL EXCESO O INSUFICIENCIA EN LA ACTUALIZACIÓN DE LA HACIENDA PÚBLICA/ PATRIMONIO NETO DE 2023	\$0.00	\$0.00	\$0.00	\$0.00	\$0.00
RESULTADO POR POSICIÓN MONETARIA	\$0.00	\$0.00	\$0.00	\$0.00	\$0.00
RESULTADO POR TENENCIA DE ACTIVOS NO MONETARIOS	\$0.00	\$0.00	\$0.00	\$0.00	\$0.00
HACIENDA PÚBLICA / PATRIMONIO NETO FINAL DE 2023	\$293,875.32	\$11,787,184.85	\$3,571,189.37	\$0.00	\$15,652,249.54



INSTITUTO SONORENSE DE TRANSPARENCIA
Acceso a la Información Pública y Protección de Datos Personales



INSTITUTO SONORENSE DE TRANSPARENCIA SONORA

Estado de Variación en la Hacienda Pública
Del 01/ene/2023 Al 31/oct./2023

Fecha y hora de Impresión 07/nov./2023 01:49 p. m.

Usu: Contador
Rep: rptEstadoVariacionHacienda

Concepto	Hacienda Pública/ Patrimonio Contribuido	Hacienda Pública/ Patrimonio Generado De Ejercicios Anteriores	Hacienda Pública/ Patrimonio Generado Del Ejercicio	Exceso o Insuficiencia en la Actualización de la Hacienda Pública / Patrimonio	Total
----------	--	--	--	--	-------

"Bajo protesta de decir verdad declaramos que los Estados Financieros y sus notas, son razonablemente correctos y son responsabilidad del emisor".



MTRA-ANA PATRICIA BRISEÑO TORRES
COMISIONADA PRESIDENTA



LIC.ZULEMA ROCIO GASTÉSUM PALMA
DIRECTORA GENERAL DE ADMINISTRACION



INSTITUTO SONORENSE DE TRANSPARENCIA
Acceso a la Información Pública y Protección de Datos Personales

Concepto	Estimado / Aprobado	Devengado	Recaudado / Pagado
Rubros de Ingresos	\$49,209,593.00	\$31,840,390.94	\$31,840,390.94
IMPUESTOS	\$0.00	\$0.00	\$0.00
CUOTAS Y APORTACIONES DE SEGURIDAD SOCIAL	\$0.00	\$0.00	\$0.00
CONTRIBUCIONES DE MEJORAS	\$0.00	\$0.00	\$0.00
DERECHOS	\$0.00	\$0.00	\$0.00
PRODUCTOS	\$0.00	\$375,958.67	\$375,958.67
APROVECHAMIENTOS	\$0.00	\$0.00	\$0.00
INGRESOS POR VENTA DE BIENES, PRESTACIÓN DE SERVICIOS Y OTROS INGRESOS	\$0.00	\$0.00	\$0.00
PARTICIPACIONES, APORTACIONES, CONVENIOS, INCENTIVOS DERIVADOS DE LA COLABORACIÓN FISCAL Y FONDOS DISTINTOS DE APORTACIONES	\$0.00	\$0.00	\$0.00
TRANSFERENCIAS, ASIGNACIONES, SUBSIDIOS Y SUBVENCIONES, Y PENSIONES Y JUBILACIONES	\$49,209,593.00	\$31,464,432.27	\$31,464,432.27
INGRESOS DERIVADOS DE FINANCIAMIENTOS	\$0.00	\$0.00	\$0.00
Capítulos de Gasto	\$49,209,593.00	\$28,407,876.00	\$28,407,876.00
SERVICIOS PERSONALES	\$30,681,719.05	\$19,873,015.88	\$19,873,015.88
MATERIALES Y SUMINISTROS	\$1,556,690.92	\$752,307.08	\$752,307.08
SERVICIOS GENERALES	\$16,286,645.78	\$7,417,932.17	\$7,417,932.17
TRANSFERENCIAS, ASIGNACIONES, SUBSIDIOS Y OTRAS AYUDAS	\$0.00	\$0.00	\$0.00
BIENES MUEBLES, INMUEBLES E INTAGIBLES	\$684,537.25	\$364,620.87	\$364,620.87
INVERSIÓN PÚBLICA	\$0.00	\$0.00	\$0.00
INVERSIONES FINANCIERAS Y OTRAS PROVISIONES	\$0.00	\$0.00	\$0.00
PARTICIPACIONES Y APORTACIONES	\$0.00	\$0.00	\$0.00
DEUDA PUBLICA	\$0.00	\$0.00	\$0.00
Total de las operaciones	\$0.00	\$3,432,514.94	\$3,432,514.94

MTRA. ANA PATRICIA BRISENO TORRES
COMISIONADA PRESIDENTA

LIC.ZULEMA ROCIO GASTELUM PALMA
DIRECTORA GENERAL DE ADMINISTRACION



INSTITUTO SONORENSE DE TRANSPARENCIA SONORA

Indicadores de Postura Fiscal
del 01/ene./2023 al 31/oct./2023


Usr: Contador
Rep: rptIndicadoresPosturaFiscal

Fecha y hora de Impresión | 07/nov./2023
01:49 p. m.

Concepto	Estimado	Devengado	Pagado
I. Ingresos Presupuestarios (I=1+2)	\$49,209,593.00	\$31,840,390.94	\$31,840,390.94
1. Ingresos del Gobierno de la Entidad Federativa	\$49,209,593.00	\$31,840,390.94	\$31,840,390.94
2. Ingresos del Sector Paraestatal	\$0.00	\$0.00	\$0.00
II. Egresos Presupuestarios (II=3+4)	\$49,209,593.00	\$28,407,876.00	\$28,407,876.00
3. Egresos del Gobierno de la Entidad Federativa	\$49,209,593.00	\$28,407,876.00	\$28,407,876.00
4. Egresos del Sector Paraestatal	\$0.00	\$0.00	\$0.00
III. Balance Presupuestario (Superávit o Déficit) (III = I - II)	\$0.00	\$3,432,514.94	\$3,432,514.94

Concepto	Estimado	Devengado	Pagado
III. Balance Presupuestario (Superávit o Déficit)	\$0.00	\$3,432,514.94	\$3,432,514.94
IV. Intereses, Comisiones y Gastos de la Deuda	\$0.00	\$0.00	\$0.00
V. Balance Primario (Superávit o Déficit) (V= III + IV)	\$0.00	\$3,432,514.94	\$3,432,514.94

Concepto	Estimado	Devengado	Pagado
A. Financiamiento	\$0.00	\$0.00	\$0.00
B. Amortización de la deuda	\$0.00	\$0.00	\$0.00
C. Financiamiento Neto	\$0.00	\$0.00	\$0.00



MTRA. ANA PATRICIA BRISEÑO TORRES
COMISIONADA PRESIDENTA



LIC. ZULEMA ROCIO GASTELUM PALMA
DIRECTORA GENERAL DE ADMINISTRACION





**INSTITUTO SONORENSE DE TRANSPARENCIA
SONORA**

Intereses de la Deuda

Del 01/ene./2023 Al 31/oct./2023

Fecha y hora de Impresión | 07/nov./2023
01:49 p. m.

Usu: Contador
Rep: rptInteresesdeLaDeuda

Identificación de Crédito o Instrumento	Devengado	Pagado
Créditos Bancarios		
Total de Intereses de Créditos Bancarios	\$0.00	\$0.00
Otros Instrumentos de Deuda		
Total de Intereses de Otros Instrumentos de Deuda	\$0.00	\$0.00
Total	\$0.00	\$0.00


MTRA. ANA PATRICIA BRISEÑO TORRES
COMISIONADA PRESIDENTA


LIC. ZULEMA ROCIO GASTÉLUM PALMA
DIRECTORA GENERAL DE ADMINISTRACION





**INSTITUTO SONORENSE DE TRANSPARENCIA
SONORA**

Informe de Pasivos Contingentes

al 31/oct./2023

Usr: Contador
Rep: rptPasivosContingentes

Fecha y hora de Impresión | 07/nov./2023
01:50 p. m.


"En Cumplimiento a lo dispuesto en los artículos 46, Fracción I, Inciso f), y 52 de la Ley General de Contabilidad Gubernamental y de conformidad con lo establecido en el Capítulo VII, Numeral, II, Inciso h) del Manual de Contabilidad Gubernamental emitido por el CONAC, el Ente Público informa lo siguiente:"

SIN INFORMACIÓN QUE
REVELAR

"Bajo protesta de decir verdad declaramos que los Estados Financieros y sus notas, son razonablemente correctos y son responsabilidad del emisor".


MTRA. ANA PATRICIA BRISEÑO TORRES

COMISIONADA PRESIDENTA


LIC. ZULEMA ROCIO GASTELUM PALMA

DIRECTORA GENERAL DE ADMINISTRACION





INSTITUTO SONORENSE DE TRANSPARENCIA SONORA

Estado Analítico del Ejercicio del Presupuesto de Egresos

Clasificación por Objeto del Gasto (Capítulo y Concepto)

| Del 01/ene./2023 Al 31/oct./2023



Fecha y | 07/nov./2023

hora de Impresión | 01:45 p. m.

Usr: Contador

Rep: rptEstadoPresupuestoEgresos_CP_CTO

Concepto	Egresos					Subejercicio
	Aprobado	Ampliaciones / (Reducciones)	Modificaciónes a la Información 3=(1+2)	Pagado	5	
	1	2	3=(1+2)	4	6 = (3 - 4)	
SERVICIOS PERSONALES	\$30,681,719.05	\$1,700.00	\$30,683,419.05	\$19,873,015.88	\$19,873,015.88	\$10,810,403.17
REMUNERACIONES AL PERSONAL DE CARÁCTER PERMANENTE	\$8,087,095.55	\$1,868,478.64	\$9,955,574.19	\$7,896,947.25	\$7,896,947.25	\$2,058,626.94
REMUNERACIONES AL PERSONAL DE CARÁCTER TRANSITORIO	\$0.00	\$98,000.00	\$98,000.00	\$49,000.00	\$49,000.00	\$49,000.00
REMUNERACIONES ADICIONALES Y ESPECIALES	\$11,013,006.96	-\$349,340.00	\$10,663,666.96	\$6,604,054.47	\$6,604,054.47	\$4,059,612.49
SEGURIDAD SOCIAL	\$6,332,252.76	\$350,529.29	\$6,682,782.05	\$4,213,565.29	\$4,213,565.29	\$2,469,216.76
OTRAS PRESTACIONES SOCIALES Y ECONOMICAS	\$4,203,648.00	-\$1,965,967.93	\$2,237,680.07	\$1,109,448.87	\$1,109,448.87	\$1,128,231.20
PREVISIONES	\$1,045,715.78	\$0.00	\$1,045,715.78	\$0.00	\$0.00	\$1,045,715.78
MATERIALES Y SUMINISTROS	\$1,556,690.92	\$15,200.00	\$1,571,890.92	\$752,307.08	\$752,307.08	\$819,583.84
MATERIALES DE ADMINISTRACIÓN, EMISIÓN DE DOCUMENTOS Y ARTÍCULOS	\$887,319.25	\$0.00	\$887,319.25	\$413,623.02	\$413,623.02	\$473,696.23
ALIMENTOS Y UTENSILIOS	\$74,052.95	\$0.00	\$74,052.95	\$36,989.26	\$36,989.26	\$37,063.69
MATERIALES Y ARTICULOS DE CONSTRUCCION Y DE REPARACION	\$11,364.00	\$35,200.00	\$46,564.00	\$38,993.80	\$38,993.80	\$7,570.20
PRODUCTOS QUIMICOS, FARMACEUTICOS Y DE LABORATORIO	\$2,412.00	\$0.00	\$2,412.00	\$429.00	\$429.00	\$1,983.00
COMBUSTIBLES, LUBRICANTES Y ADITIVOS	\$558,408.00	-\$20,000.00	\$538,408.00	\$248,352.00	\$248,352.00	\$290,056.00
HERRAMIENTAS, REFACCIONES Y ACCESORIOS MENORES	\$23,134.72	\$0.00	\$23,134.72	\$13,920.00	\$13,920.00	\$9,214.72
SERVICIOS GENERALES	\$16,286,645.78	-\$16,900.00	\$16,269,745.78	\$7,417,932.17	\$7,417,932.17	\$8,851,813.61
SERVICIOS BASICOS	\$576,081.43	\$417,672.00	\$993,753.43	\$235,595.16	\$235,595.16	\$758,158.27
SERVICIO DE ARRENDAMIENTO	\$1,564,062.00	\$11,442.33	\$1,575,504.33	\$1,191,629.54	\$1,191,629.54	\$383,874.79
SERVICIOS PROFESIONALES, CIENTIFICOS, TECNICOS Y OTROS SERVICIOS	\$4,570,420.97	\$1,564,648.18	\$6,135,069.15	\$4,200,809.66	\$4,200,809.66	\$1,934,259.49
SERVICIOS FINANCIEROS, BANCARIOS Y COMERCIALES	\$110,136.00	\$14,157.12	\$124,293.12	\$97,559.62	\$97,559.62	\$26,733.50
SERVICIOS DE INSTALACION, REPARACION, MANTENIMIENTO Y CONSERVACION	\$387,471.48	\$288,816.64	\$676,288.12	\$467,663.48	\$467,663.48	\$208,624.64
SERVICIOS DE COMUNICACION SOCIAL Y PUBLICIDAD	\$4,354,512.06	-\$2,435,504.25	\$1,919,007.81	\$0.00	\$0.00	\$1,919,007.81
SERVICIOS DE TRASLADO Y VIATICOS	\$3,063,672.00	\$0.00	\$3,063,672.00	\$430,817.27	\$430,817.27	\$2,632,854.73
SERVICIOS OFICIALES	\$1,226,513.84	\$0.00	\$1,226,513.84	\$328,213.46	\$328,213.46	\$898,300.38
OTROS SERVICIOS GENERALES	\$433,776.00	\$121,867.98	\$555,643.98	\$465,643.98	\$465,643.98	\$90,000.00
BIENES MUEBLES, INMUEBLES E INTAGIBLES	\$684,537.25	\$0.00	\$684,537.25	\$364,620.87	\$364,620.87	\$319,916.38
MOBILIARIO Y EQUIPO DE ADMINISTRACION	\$563,494.00	\$0.00	\$563,494.00	\$353,368.87	\$353,368.87	\$210,125.13
MOBILIARIO Y EQUIPO EDUCACIONAL Y RECREATIVO	\$38,291.04	\$0.00	\$38,291.04	\$11,252.00	\$11,252.00	\$27,039.04
MAQUINARIA, OTROS EQUIPOS Y HERRAMIENTAS	\$13,894.21	\$0.00	\$13,894.21	\$0.00	\$0.00	\$13,894.21
ACTIVOS INTANGIBLES	\$68,858.00	\$0.00	\$68,858.00	\$0.00	\$0.00	\$68,858.00
Total del Gasto	\$49,209,593.00	\$0.00	\$49,209,593.00	\$28,407,876.00	\$28,407,876.00	\$20,801,717.00



INSTITUTO SONORENSE DE TRANSPARENCIA SONORA

Estado Analítico del Ejercicio del Presupuesto de Egresos
Clasificación por Objeto del Gasto (Capítulo y Concepto)
| Del 01/ene./2023 Al 31/oct./2023


Fecha y | 07/nov./2023


hora de Impresión | 01:45 p. m.

Usu: Contador

Rep: rptEstadoPresupuestoEgresos_CP_CTO

Concepto	Egresos					
	Aprobado	Ampliaciones / (Reducciones)	Modificado	Devengado	Pagado	Subejercicio
	1	2	3=(1+2)	4	5	6 = (3 - 4)


MTRA. ANA PATRICIA BRISEÑO TORRES
COMISIONADA PRESIDENTA


LIC. ZULEMA ROCÍO GASTÉLUM PALMA
DIRECTORA GENERAL DE ADMINISTRACION

