

**OFICIO ISTAI/PRESI-006/2024**

Asunto: Informe financiero diciembre de 2023.


Hermosillo, Sonora, 10 de enero de 2024.

**DR. CARLOS GERMAN PALAFOX MOYLLERS**  
**SUBSECRETARIO DE EGRESOS**  
**DE LA SECRETARIA DE HACIENDA**  
**P R E S E N T E.-**

En cumplimiento a lo que dispone el Art.117 del Reglamento de la Ley de Presupuesto de Egresos, Contabilidad Gubernamental y Gasto Público, adjunto al presente, originales del informe financiero correspondiente al mes de Diciembre del ejercicio 2023, del Instituto Sonorense de Transparencia, Acceso a la Información Pública y Protección de Datos Personales.

Sin otro particular, agradezco de antemano la atención que se sirva brindar al presente.

**ATENTAMENTE,**



**MTRA. ANA PATRICIA BRISEÑO TORRES**  
**COMISIONADA PRESIDENTA DEL ISTAI**

GOBIERNO DEL ESTADO DE SONORA  
SECRETARÍA DE HACIENDA

**R** **RECIBID** **O**  
**12 ENE. 2024**  
15248

SUBSECRETARIA DE EGRESOS



Usr: Contador  
Rep: rptConciliacionPresupuestal


# INSTITUTO SONORENSE DE TRANSPARENCIA SONORA

Conciliación entre los Ingresos Presupuestarios y Contables  
Correspondiente Del 01/ene./2023 al 31/dic./2023  
(Cifras en pesos)

Fecha y hora de Impresión | 11/ene./2024  
01:31 p. m.

1.-TOTAL DE INGRESOS PRESUPUESTARIOS	\$40,818,599.89
2. MÁS INGRESOS CONTABLES NO PRESUPUESTARIOS	\$0.00
3. MENOS INGRESOS PRESUPUESTARIOS NO CONTABLES	\$0.00
4. TOTAL DE INGRESOS CONTABLES	\$40,818,599.89

  
MTRA. ANA PATRICIA BRISENO TORRES  
COMISIONADA PRESIDENTA

  
LIC ZULEMA ROCÍO GASTELÚ PALMA  
DIRECTORA GENERAL DE ADMINISTRACION









Usu: Contador  
Rep: rptConciliacionPresupuestal

**INSTITUTO SONORENSE DE TRANSPARENCIA  
SONORA**  
Conciliación entre los Egresos Presupuestarios y los Gastos Contables  
Correspondiente Del 01/ene./2023 al 31/dic./2023  
(Cifras en pesos)

Fecha y hora de Impresión | 11/ene./2024  
01:30 p. m.

<b>1.-TOTAL DE EGRESOS PRESUPUESTARIOS</b>	<b>\$37,297,120.94</b>
<b>2. MENOS EGRESOS PRESUPUESTARIOS NO CONTABLES</b>	<b>\$389,790.90</b>
2.3 MOBILIARIO Y EQUIPO DE ADMINISTRACION	\$378,538.90
2.4 MOBILIARIO Y EQUIPO EDUCACIONAL Y RECREATIVO	\$11,252.00
<b>3. MÁS GASTOS CONTABLES NO PRESUPUESTARIOS</b>	<b>\$278,148.05</b>
3.1 ESTIMACIONES, DEPRECIACIONES, DETERIOROS, OBSOLESCENCIA Y AMORTIZACIONES	\$278,148.05
<b>4. TOTAL DE GASTOS CONTABLES</b>	<b>\$37,185,478.09</b>

  
MTRA. ANA PATRICIA BRISEÑO TORRES  
COMISIONADA PRESIDENTA

  
LIC. ZULEMA ROCÍO GASTELUM PALMA  
DIRECTORA GENERAL DE ADMINISTRACION





**INSTITUTO SONORENSE DE TRANSPARENCIA  
SONORA**

**Endeudamiento Neto**

Del 01/ene./2023 Al 31/dic./2023

Usr: Contador  
Rep: rptEndeudamientoNeto

Fecha y hora de Impresión | 11/ene./2024  
01:31 p. m.

Identificación de Crédito o Instrumento	Contratación/Colocación	Amortización	Endeudamiento Neto
	A	B	C=A-B
<b>Créditos Bancarios</b>			
Total Créditos Bancarios	\$0.00	\$0.00	\$0.00
<b>Otros Instrumentos de Deuda</b>			
Total Otros Instrumentos de Deuda	\$0.00	\$0.00	\$0.00
<b>Total</b>	<b>\$0.00</b>	<b>\$0.00</b>	<b>\$0.00</b>

  
 \_\_\_\_\_  
 MTRA. ANA PATRICIA BRISEÑO TORRES  
 COMISIONADA PRESIDENTA

  
 \_\_\_\_\_  
 LIC. ZULEMA ROCÍO GASTELUM PALMA  
 DIRECTORA GENERAL DE ADMINISTRACION





Rubro de Ingresos	Ingreso					Diferencia
	Estimado	Ampliaciones y Reducciones	Modificado	Devengado	Recaudado	
	(1)	(2)	(3=1+2)	(4)	(5)	
IMPUESTOS	\$0.00	\$0.00	\$0.00	\$0.00	\$0.00	0.00
CUOTAS Y APORTACIONES DE SEGURIDAD SOCIAL	\$0.00	\$0.00	\$0.00	\$0.00	\$0.00	0.00
CONTRIBUCIONES DE MEJORAS	\$0.00	\$0.00	\$0.00	\$0.00	\$0.00	0.00
DERECHOS	\$0.00	\$0.00	\$0.00	\$0.00	\$0.00	0.00
PRODUCTOS	\$0.00	\$0.00	\$0.00	\$458,278.50	\$458,278.50	458,278.50
APROVECHAMIENTOS	\$0.00	\$0.00	\$0.00	\$0.00	\$0.00	0.00
INGRESOS POR VENTA DE BIENES, PRESTACIÓN DE SERVICIOS Y OTROS INGRESOS	\$0.00	\$0.00	\$0.00	\$0.00	\$0.00	0.00
PARTICIPACIONES, APORTACIONES, CONVENIOS, INCENTIVOS DERIVADOS DE LA COLABORACIÓN FISCAL Y FONDOS DISTINTOS DE APORTACIONES TRANSFERENCIAS, ASIGNACIONES, SUBSIDIOS Y SUBVENCIONES, Y PENSIONES Y JUBILACIONES	\$49,209,593.00	\$0.00	\$49,209,593.00	\$40,360,321.39	\$40,360,321.39	-8,849,271.61
INGRESOS DERIVADOS DE FINANCIAMIENTOS	\$0.00	\$0.00	\$0.00	\$0.00	\$0.00	0.00
<b>Total</b>	<b>\$49,209,593.00</b>	<b>\$0.00</b>	<b>\$49,209,593.00</b>	<b>\$40,818,599.89</b>	<b>\$40,818,599.89</b>	<b>-8,390,993.11</b>
					<b>Ingresos Excedentes</b>	<b>-8,390,993.11</b>

Estado Analítico de Ingresos por Fuente de Financiamiento	Ingreso					Diferencia (6=5-1)
	Estimado	Ampliaciones y Reducciones	Modificado	Devengado	Recaudado	
	(1)	(2)	(3=1+2)	(4)	(5)	
<b>Ingresos del Poder Ejecutivo Federal o Estatal y de los Municipios</b>						
IMPUESTOS	\$0.00	\$0.00	\$0.00	\$0.00	\$0.00	0.00
CUOTAS Y APORTACIONES DE SEGURIDAD SOCIAL	\$0.00	\$0.00	\$0.00	\$0.00	\$0.00	0.00
CONTRIBUCIONES DE MEJORAS	\$0.00	\$0.00	\$0.00	\$0.00	\$0.00	0.00
DERECHOS	\$0.00	\$0.00	\$0.00	\$0.00	\$0.00	0.00
PRODUCTOS	\$0.00	\$0.00	\$0.00	\$0.00	\$0.00	0.00
APROVECHAMIENTOS	\$0.00	\$0.00	\$0.00	\$0.00	\$0.00	0.00
PARTICIPACIONES, APORTACIONES, CONVENIOS, INCENTIVOS DERIVADOS DE LA COLABORACIÓN FISCAL Y FONDOS DISTINTOS DE APORTACIONES	\$0.00	\$0.00	\$0.00	\$0.00	\$0.00	0.00
TRANSFERENCIAS, ASIGNACIONES, SUBSIDIOS Y SUBVENCIONES, Y PENSIONES Y JUBILACIONES	\$0.00	\$0.00	\$0.00	\$0.00	\$0.00	0.00
<b>Ingresos de los Entes Públicos de los Poderes Legislativo y Judicial, de los Órganos Autónomos y del Sector Paraestatal o Paramunicipal, así como de las Empresas Productivas del Estado</b>						
CUOTAS Y APORTACIONES DE SEGURIDAD SOCIAL	\$0.00	\$0.00	\$0.00	\$0.00	\$0.00	0.00
PRODUCTOS	\$0.00	\$0.00	\$0.00	\$458,278.50	\$458,278.50	458,278.50
INGRESOS POR VENTA DE BIENES, PRESTACIÓN DE SERVICIOS Y OTROS INGRESOS	\$0.00	\$0.00	\$0.00	\$0.00	\$0.00	0.00
TRANSFERENCIAS, ASIGNACIONES, SUBSIDIOS Y SUBVENCIONES, Y PENSIONES Y JUBILACIONES	\$49,209,593.00	\$0.00	\$49,209,593.00	\$40,360,321.39	\$40,360,321.39	-8,849,271.61
<b>Ingresos Derivados de Financiamiento</b>						
INGRESOS DERIVADOS DE FINANCIAMIENTOS	\$0.00	\$0.00	\$0.00	\$0.00	\$0.00	0.00
<b>Total</b>	<b>\$49,209,593.00</b>	<b>\$0.00</b>	<b>\$49,209,593.00</b>	<b>\$40,818,599.89</b>	<b>\$40,818,599.89</b>	<b>-8,390,993.11</b>
<b>Ingresos Excedentes</b>						<b>-8,390,993.11</b>





**INSTITUTO SONORENSE DE TRANSPARENCIA  
SONORA**

**Estado de Actividades**

Del 01/ene./2023 al 31/dic./2023

(Cifras en Pesos)


Usr: Contador

Rep: rptEstadoActividades

Fecha y hora de Impresión | 11/ene./2024  
01:32 p. m.

Concepto	2023	2022
<b>INGRESOS Y OTROS BENEFICIOS</b>		
<b>INGRESOS DE GESTIÓN</b>	<b>\$458,278.50</b>	<b>\$281,684.15</b>
PRODUCTOS	\$458,278.50	\$281,684.15
PARTICIPACIONES, APORTACIONES, CONVENIOS, INCENTIVOS DERIVADOS DE LA COLABORACIÓN FISCAL, FONDOS DISTINTOS DE APORTACIONES, TRANSFERENCIAS, ASIGNACIONES, SUBSIDIOS Y SUBVENCIONES, Y PENSIONES Y JUBILACIONES	\$40,360,321.39	\$124,711,478.79
TRANSFERENCIAS, ASIGNACIONES, SUBSIDIOS Y SUBVENCIONES, Y PENSIONES Y JUBILACIONES	\$40,360,321.39	\$124,711,478.79
<b>Total de Ingresos y Otros Beneficios</b>	<b>\$40,818,599.89</b>	<b>\$124,993,162.94</b>
<b>GASTOS Y OTRAS PÉRDIDAS</b>		
<b>GASTOS DE FUNCIONAMIENTO</b>	<b>\$36,907,330.04</b>	<b>\$120,879,441.86</b>
SERVICIOS PERSONALES	\$26,284,235.75	\$111,218,440.71
MATERIALES Y SUMINISTROS	\$1,011,004.33	\$1,243,548.07
SERVICIOS GENERALES	\$9,612,089.96	\$8,417,453.08
<b>OTROS GASTOS Y PÉRDIDAS EXTRAORDINARIAS</b>	<b>\$278,148.05</b>	<b>\$139,117.35</b>
ESTIMACIONES, DEPRECIACIONES, DETERIOROS, OBSOLESCENCIA Y AMORTIZACIONES	\$278,148.05	\$139,117.35
<b>Total de Gastos y otras Pérdidas</b>	<b>\$37,185,478.09</b>	<b>\$121,018,559.21</b>
<b>Resultados del Ejercicio (Ahorro/Desahorro)</b>	<b>\$3,633,121.80</b>	<b>\$3,974,603.73</b>

"Bajo protesta de decir verdad declaramos que los Estados Financieros y sus notas, son razonablemente correctos y son responsabilidad del emisor".

  
MTRA. ANA PATRICIA BRISEÑO TORRES  
COMISIONADA PRESIDENTA

  
LIC. ZULEMA ROCIO GASTELUM PALMA  
DIRECTORA GENERAL DE ADMINISTRACION





**INSTITUTO SONORENSE DE TRANSPARENCIA  
SONORA**

**Estado Analítico del Activo  
Del 01/ene./2023 al 31/dic./2023**

(Cifras en Pesos)

Fecha y 11/ene./2024

hora de Impresión 01:32 p. m.

Usr: Contador

Rep: rptEstadoAnaliticoDeActivosYPasivos\_R

Concepto	Saldo Inicial	Cargos del periodo	Abonos del periodo	Saldo Final	Variación del Periodo
<b>ACTIVO</b>	<b>\$12,577,333.23</b>	<b>\$69,253,976.34</b>	<b>\$65,451,175.64</b>	<b>\$16,380,133.93</b>	<b>\$3,802,800.70</b>
<b>ACTIVO CIRCULANTE</b>	<b>\$11,419,744.02</b>	<b>\$68,864,185.44</b>	<b>\$65,173,027.59</b>	<b>\$15,110,901.87</b>	<b>\$3,691,157.85</b>
EFFECTIVO Y EQUIVALENTES	\$11,419,744.02	\$27,427,570.40	\$24,000,557.26	\$14,846,757.16	\$3,427,013.14
DERECHOS A RECIBIR EFECTIVO O EQUIVALENTES	\$0.00	\$41,405,571.04	\$41,141,426.33	\$264,144.71	\$264,144.71
DERECHOS A RECIBIR BIENES O SERVICIOS	\$0.00	\$31,044.00	\$31,044.00	\$0.00	\$0.00
<b>ACTIVO NO CIRCULANTE</b>	<b>\$1,157,589.21</b>	<b>\$389,790.90</b>	<b>\$278,148.05</b>	<b>\$1,269,232.06</b>	<b>\$111,642.85</b>
BIENES MUEBLES	\$2,249,587.63	\$389,790.90	\$0.00	\$2,639,378.53	\$389,790.90
ACTIVOS INTANGIBLES	\$160,339.56	\$0.00	\$0.00	\$160,339.56	\$0.00
DEPRECIACIÓN, DETERIORO Y AMORTIZACIÓN ACUMULADA DE BIENES	-\$1,252,337.98	\$0.00	\$278,148.05	-\$1,530,486.03	-\$278,148.05


"Bajo protesta de decir verdad declaramos que los Estados Financieros y sus notas, son razonablemente correctos y son responsabilidad del emisor".

  
MTRA. ANA PATRICIA BRISEÑO TORRES  
COMISIONADA PRESIDENTA

  
LIC. ZULEMA ROCIO GASTELUM PALMA  
DIRECTORA GENERAL DE ADMINISTRACION







MTRA. ANA PATRICIA BRISEÑO TORRES  
COMISIONADA PRESIDENTA



LIC. ZULEMA ROCIO GASTÉLUM PALMA  
DIRECTORA GENERAL DE ADMINISTRACION





**INSTITUTO SONORENSE DE TRANSPARENCIA  
SONORA**

**Estado Analítico de la Deuda y Otros Pasivos**  
Del 01/ene./2023 Al 31/dic./2023  
(Cifras en Pesos)

Usr: Contador  
Rep: rptEstadoAnaliticoDeudaYPasivos

Fecha y 11/ene./2024  
hora de Impresión 01:32 p. m.

Denominación de las Deudas	Moneda de Contratación	Institución o País Acreedor	Saldo Inicial del Periodo	Saldo Final del Periodo
<b>DEUDA PÚBLICA</b>				
<b>Corto Plazo</b>				
<b>Deuda Interna</b>				
Instituciones de Crédito	Peso	México	\$0.00	\$0.00
Títulos y Valores	Peso	México	\$0.00	\$0.00
Arrendamientos Financieros	Peso	México	\$0.00	\$0.00
<b>Deuda Externa</b>				
Organismos Financieros Internacionales	Peso	México	\$0.00	\$0.00
Deuda Bilateral	Peso	México	\$0.00	\$0.00
Títulos y Valores	Peso	México	\$0.00	\$0.00
Arrendamientos Financieros	Peso	México	\$0.00	\$0.00
<b>Subtotal de Deuda Pública a Corto Plazo</b>	<b>Peso</b>	<b>México</b>	<b>\$0.00</b>	<b>\$0.00</b>
<b>Largo Plazo</b>				
<b>Deuda Interna</b>				
Instituciones de Crédito	Peso	México	\$0.00	\$0.00
Títulos y Valores	Peso	México	\$0.00	\$0.00
Arrendamientos Financieros	Peso	México	\$0.00	\$0.00
<b>Deuda Externa</b>				
Organismos Financieros Internacionales	Peso	México	\$0.00	\$0.00
Deuda Bilateral	Peso	México	\$0.00	\$0.00
Títulos y Valores	Peso	México	\$0.00	\$0.00
Arrendamientos Financieros	Peso	México	\$0.00	\$0.00
<b>Subtotal de Deuda Pública a Largo Plazo</b>	<b>Peso</b>	<b>México</b>	<b>\$0.00</b>	<b>\$0.00</b>
<b>Total de Otros Pasivos</b>	<b>Peso</b>	<b>México</b>	<b>\$496,273.06</b>	<b>\$665,951.96</b>
<b>Total de Deuda Pública y Otros Pasivos</b>	<b>Peso</b>	<b>México</b>	<b>\$496,273.06</b>	<b>\$665,951.96</b>







# INSTITUTO SONORENSE DE TRANSPARENCIA SONORA


Estado Analítico de la Deuda y Otros Pasivos  
Del 01/ene./2023 Al 31/dic./2023  
(Cifras en Pesos)


Fecha y hora de Impresión | 11/ene./2024  
01:32 p. m.

Usr: Contador  
Rep: rptEstadoAnaliticoDeudaYPasivos

Denominación de las Deudas	Moneda de Contratación	Institución o País Acreedor	Saldo Inicial del Periodo	Saldo Final del Periodo

"Bajo protesta de decir verdad declaramos que los Estados Financieros y sus notas, son razonablemente correctos y son responsabilidad del emisor".

  
MTRA. ANA PATRICIA BRISEÑO TORRES  
COMISIONADA PRESIDENTA

  
LIC. ZULEMA ROCIO GASTELUM PALMA  
DIRECTORA GENERAL DE ADMINISTRACION



**Estado de Cambios en la Situación Financiera**

Del 01/ene./2023 Al 31/dic./2023

(Cifras en Pesos)

Usr: Contador

Rep: rptEstadoCambiosSituacionFinanciera

Fecha y hora de Impresión | 11/ene./2024  
01:33 p. m.

Concepto	Origen	Aplicación
<b>ACTIVO</b>	<b>\$278,148.05</b>	<b>\$4,080,948.75</b>
<b>ACTIVO CIRCULANTE</b>	<b>\$0.00</b>	<b>\$3,691,157.85</b>
EFFECTIVO Y EQUIVALENTES	\$0.00	\$3,427,013.14
DERECHOS A RECIBIR EFECTIVO O EQUIVALENTES	\$0.00	\$264,144.71
<b>ACTIVO NO CIRCULANTE</b>	<b>\$278,148.05</b>	<b>\$389,790.90</b>
BIENES MUEBLES	\$0.00	\$389,790.90
ACTIVOS INTANGIBLES	\$0.00	\$0.00
DEPRECIACIÓN, DETERIORO Y AMORTIZACIÓN ACUMULADA DE BIENES	\$278,148.05	\$0.00
<b>PASIVO</b>	<b>\$169,678.90</b>	<b>\$0.00</b>
<b>PASIVO CIRCULANTE</b>	<b>\$169,678.90</b>	<b>\$0.00</b>
CUENTAS POR PAGAR A CORTO PLAZO	\$169,678.90	\$0.00
<b>PASIVO NO CIRCULANTE</b>	<b>\$0.00</b>	<b>\$0.00</b>
<b>HACIENDA PÚBLICA/ PATRIMONIO</b>	<b>\$3,974,603.73</b>	<b>\$341,481.93</b>
<b>HACIENDA PÚBLICA/PATRIMONIO CONTRIBUIDO</b>	<b>\$0.00</b>	<b>\$0.00</b>
DONACIONES DE CAPITAL	\$0.00	\$0.00
<b>HACIENDA PÚBLICA /PATRIMONIO GENERADO</b>	<b>\$3,974,603.73</b>	<b>\$341,481.93</b>
RESULTADOS DEL EJERCICIO (AHORRO/ DESAHORRO)	\$0.00	\$341,481.93
RESULTADOS DE EJERCICIOS ANTERIORES	\$3,974,603.73	\$0.00
RECTIFICACIONES DE RESULTADOS DE EJERCICIOS ANTERIORES	\$0.00	\$0.00
<b>EXCESO O INSUFICIENCIA EN LA ACTUALIZACIÓN DE LA HACIENDA PÚBLICA/ PATRIMONIO</b>	<b>\$0.00</b>	<b>\$0.00</b>

"Bajo protesta de decir verdad declaramos que los Estados Financieros y sus notas, son razonablemente correctos y son responsabilidad del emisor".

MTRA. ANA PATRICIA BRISEÑO TORRES  
COMISIONADA PRESIDENTA

LIC. ZULEMA ROCIO GASTELUM PALMA  
DIRECTORA GENERAL DE ADMINISTRACION







# INSTITUTO SONORENSE DE TRANSPARENCIA SONORA

## Estado de Flujos de Efectivo

Del 01/ene/2023 Al 31/dic./2023

(Cifras en Pesos)

Usr: Contador

Rep: rptEstadoFlujosEfectivo

Fecha y hora de Impresión | 1/ene./2024  
01:33 p. m.

Concepto	2023	2022
<b>FLUJOS DE EFECTIVO DE LAS ACTIVIDADES DE OPERACIÓN</b>		
<b>ORIGEN</b>	<b>\$40,818,599.89</b>	<b>\$124,993,162.94</b>
PRODUCTOS	\$458,278.50	\$281,684.15
TRANSFERENCIAS, ASIGNACIONES, SUBSIDIOS Y SUBVENCIONES, Y PENSIONES Y JUBILACIONES	\$40,360,321.39	\$124,711,478.79
<b>APLICACIÓN</b>	<b>\$37,001,795.85</b>	<b>\$120,931,522.06</b>
SERVICIOS PERSONALES	\$26,284,235.75	\$111,218,440.71
MATERIALES Y SUMINISTROS	\$1,011,004.33	\$1,243,548.07
SERVICIOS GENERALES	\$9,612,089.96	\$8,417,453.08
OTRAS APLICACIONES DE OPERACIÓN	\$94,465.81	\$52,080.20
<b>FLUJOS NETOS DE EFECTIVO POR ACTIVIDADES DE OPERACIÓN</b>	<b>\$3,816,804.04</b>	<b>\$4,061,640.88</b>
<b>FLUJOS DE EFECTIVO DE LAS ACTIVIDADES DE INVERSIÓN</b>		
<b>APLICACIÓN</b>	<b>\$389,790.90</b>	<b>\$615,123.11</b>
BIENES MUEBLES	\$389,790.90	\$615,123.11
<b>FLUJOS NETOS DE EFECTIVO POR ACTIVIDADES DE INVERSIÓN</b>	<b>-\$389,790.90</b>	<b>-\$615,123.11</b>
<b>FLUJOS DE EFECTIVO DE LAS ACTIVIDADES DE FINANCIAMIENTO</b>		
<b>INCREMENTO/DISMINUCIÓN NETA EN EL EFECTIVO Y EQUIVALENTES AL EFECTIVO</b>	<b>\$3,427,013.14</b>	<b>\$3,446,517.77</b>
<b>EFFECTIVO Y EQUIVALENTES AL EFECTIVO AL INICIO DEL EJERCICIO</b>	<b>\$11,419,744.02</b>	<b>\$7,973,226.25</b>
<b>EFFECTIVO Y EQUIVALENTES AL EFECTIVO AL FINAL DEL EJERCICIO</b>	<b>\$14,846,757.16</b>	<b>\$11,419,744.02</b>

"Bajo protesta de decir verdad declaramos que los Estados Financieros y sus notas, son razonablemente correctos y son responsabilidad del emisor".

MTRA. ANA PATRICIA BRISEÑO TORRES

COMISIONADA PRESIDENTA

LIC. ZULEMA ROCIO GASTELUM PALMA

DIRECTORA GENERAL DE ADMINISTRACION





**INSTITUTO SONORENSE DE TRANSPARENCIA  
SONORA**

**Gasto por Categoría Programática  
Del 01/ene./2023 Al 31/dic./2023**

Usr: Contador  
Rep: rptEstadoPresupuestoEgresos\_PC

Fecha y hora de Impresión | 11/ene./2024  
01:34 p. m.

Concepto	Egresos					Subejercicio
	Aprobado	Ampliaciones / (Reducciones)	Modificado	Devengado	Pagado	
	1	2	3=(1+2)	4	5	
<b>Programas</b>						
<b>Desempeño de las Funciones</b>						
Regulación y supervisión	\$49,209,593.00	\$0.00	\$49,209,593.00	\$37,297,120.94	\$37,297,120.94	\$11,912,472.06
<b>Total del Gasto</b>	<b>\$49,209,593.00</b>	<b>\$0.00</b>	<b>\$49,209,593.00</b>	<b>\$37,297,120.94</b>	<b>\$37,297,120.94</b>	<b>\$11,912,472.06</b>

  
 \_\_\_\_\_  
 MTRA. ANA PATRICIA BRISEÑO TORRES  
 COMISIONADA PRESIDENTA

  
 \_\_\_\_\_  
 LIC. ZULEMA ROCIO GASTELUM PALMA  
 DIRECTORA GENERAL DE ADMINISTRACION







# INSTITUTO SONORENSE DE TRANSPARENCIA SONORA

## Estado Analítico del Ejercicio del Presupuesto de Egresos

### Clasificación Funcional (Finalidad y Función)

| Del 01/ene./2023 Al 31/dic./2023

Fecha y 11/ene./2024

hora de Impresión 01:34 p. m.

Usr: Contador  
Rep: rptEstadoPresupuestoEgresos\_FN3

Concepto	Egresos					Subejercicio
	Aprobado	Ampliaciones / (Reducciones)	Modificado	Devengado	Pagado	
	1	2	3=(1+2)	4	5	
<b>GOBIERNO</b>	\$49,209,593.00	\$0.00	\$49,209,593.00	\$37,297,120.94	\$37,297,120.94	\$11,912,472.06
OTROS SERVICIOS GENERALES	\$49,209,593.00	\$0.00	\$49,209,593.00	\$37,297,120.94	\$37,297,120.94	\$11,912,472.06
<b>Total del Gasto</b>	<b>\$49,209,593.00</b>	<b>\$0.00</b>	<b>\$49,209,593.00</b>	<b>\$37,297,120.94</b>	<b>\$37,297,120.94</b>	<b>\$11,912,472.06</b>

  
MTRA. ANA PATRICIA BRISEÑO TORRES  
COMISIONADA PRESIDENTA

  
LIC. ZULEMA ROCIO GASTELUM PALMA  
DIRECTORA GENERAL DE ADMINISTRACION



Concepto	Egresos					Subejercicio
	Aprobado	Ampliaciones / (Reducciones)	Modificado	Devengado	Pagado	
	1	2	3=(1+2)	4	5	
ORGANOS AUTÓNOMOS	\$49,209,593.00	\$0.00	\$49,209,593.00	\$37,297,120.94	\$37,297,120.94	\$11,912,472.06
<b>TOTAL DEL GASTO</b>	<b>\$49,209,593.00</b>	<b>\$0.00</b>	<b>\$49,209,593.00</b>	<b>\$37,297,120.94</b>	<b>\$37,297,120.94</b>	<b>\$11,912,472.06</b>



MTRA. ANA PATRICIA BRISEÑO TORRES  
COMISIONADA PRESIDENTA



LIC. ZULEMA ROCIO GASTELUM PALMA  
DIRECTORA GENERAL DE ADMINISTRACION







Sector Paraestatal del Gobierno (Federal/Estatal/Municipal) de INSTITUTO SONORENSE DE SONORA

Estado Analítico del Ejercicio del Presupuesto de Egresos

Usr: Contador  
Rep: rptEstadoPresupuestoEgresos\_UA3\_GB\_SC

Clasificación Administrativa  
| Del 01/ene./2023 Al 31/dic./2023

Fecha y hora de Impresión | 11/ene./2024 01:35 p. m.

Concepto	Egresos					Subejercicio
	Aprobado	Ampliaciones / (Reducciones)	Modificado	Devengado	Pagado	
	1	2	3=(1+2)	4	5	
						6 = ( 3 - 4 )

  
MTRA. ANA PATRICIA BRISEÑO TORRES  
COMISIONADA PRESIDENTA

  
LIC. ZULEMA ROCIO GASTELUM PALMA  
DIRECTORA GENERAL DE ADMINISTRACION



Concepto	Egresos					Subejercicio
	Aprobado	Ampliaciones / (Reducciones)	Modificado	Devengado	Pagado	
	1	2	3=(1+2)	4	5	
Gasto Corriente	\$48,525,055.75	-\$6,331.80	\$48,518,723.95	\$36,907,330.04	\$36,907,330.04	\$11,611,393.91
Gasto de Capital	\$684,537.25	\$6,331.80	\$690,869.05	\$389,790.90	\$389,790.90	\$301,078.15
<b>Total del Gasto</b>	<b>\$49,209,593.00</b>	<b>\$0.00</b>	<b>\$49,209,593.00</b>	<b>\$37,297,120.94</b>	<b>\$37,297,120.94</b>	<b>\$11,912,472.06</b>

\_\_\_\_\_  
MTRA. ANA PATRICIA BRISEÑO TORRES

COMISIONADA PRESIDENTA

\_\_\_\_\_  
LIC. ZULEMA ROCIO GASTELUM PALMA

DIRECTORA GENERAL DE ADMINISTRACION







**INSTITUTO SONORENSE DE TRANSPARENCIA  
SONORA**

**Estado de Situación Financiera**

**Al 31/dic./2023**

(Cifras en Pesos)

Fecha y 11/ene./2024

hora de Impresión 01:36 p. m.

Usr: Contador

Rep: rptEstadoSituacionFinanciera\_ant

	<u>2023</u>	<u>2022*</u>		<u>2023</u>	<u>2022*</u>
<b>ACTIVO</b>			<b>PASIVO</b>		
<u>ACTIVO CIRCULANTE</u>	<u>\$15,110,901.87</u>	<u>\$11,419,744.02</u>	<u>PASIVO CIRCULANTE</u>	<u>\$665,951.96</u>	<u>\$496,273.06</u>
EFFECTIVO Y EQUIVALENTES	\$14,846,757.16	\$11,419,744.02	CUENTAS POR PAGAR A CORTO PLAZO	\$665,951.96	\$496,273.06
DERECHOS A RECIBIR EFECTIVO O EQUIVALENTES	\$264,144.71	\$0.00	<b>Total de Pasivos Circulantes</b>	<b>\$665,951.96</b>	<b>\$496,273.06</b>
<b>Total de Activos Circulantes</b>	<b>\$15,110,901.87</b>	<b>\$11,419,744.02</b>	<u>PASIVO NO CIRCULANTE</u>	<u>\$0.00</u>	<u>\$0.00</u>
<u>ACTIVO NO CIRCULANTE</u>	<u>\$1,269,232.06</u>	<u>\$1,157,589.21</u>	<b>Total del Pasivo</b>	<b>\$665,951.96</b>	<b>\$496,273.06</b>
BIENES MUEBLES	\$2,639,378.53	\$2,249,587.63	<b>HACIENDA PÚBLICA/ PATRIMONIO</b>		
ACTIVOS INTANGIBLES	\$160,339.56	\$160,339.56	<u>HACIENDA PÚBLICA/PATRIMONIO CONTRIBUIDO</u>	<u>\$293,875.32</u>	<u>\$293,875.32</u>
DEPRECIACIÓN, DETERIORO Y AMORTIZACIÓN ACUMULADA DE BIENES	<del>\$486.03</del>	<del>-\$1,252,337.98</del>	DONACIONES DE CAPITAL	\$293,875.32	\$293,875.32
<b>Total de Activos No Circulantes</b>	<b>\$1,269,232.06</b>	<b>\$1,157,589.21</b>	<u>HACIENDA PÚBLICA /PATRIMONIO GENERADO</u>	<u>\$15,420,306.65</u>	<u>\$11,787,184.85</u>
<b>Total del Activo</b>	<b>\$16,380,133.93</b>	<b>\$12,577,333.23</b>	RESULTADOS DEL EJERCICIO (AHORRO/ DESAHORRO)	\$3,633,121.80	\$3,974,603.73
			RESULTADOS DE EJERCICIOS ANTERIORES	\$16,689,205.26	\$12,714,601.53
			RECTIFICACIONES DE RESULTADOS DE EJERCICIOS ANTERIORES	<del>\$4,902,020.41</del>	<del>-\$4,902,020.41</del>
			<u>EXCESO O INSUFICIENCIA EN LA ACTUALIZACIÓN DE LA HACIENDA PÚBLICA/PATRIMONIO</u>	<u>\$0.00</u>	<u>\$0.00</u>
			<b>Total Hacienda Pública/Patrimonio</b>	<b>\$15,714,181.97</b>	<b>\$12,081,060.17</b>
			<b>Total del Pasivo y Hacienda Pública/Patrimonio</b>	<b>\$16,380,133.93</b>	<b>\$12,577,333.23</b>

"Bajo protesta de decir verdad declaramos que los Estados Financieros y sus notas, son razonablemente correctos y son responsabilidad del emisor".

  
MTRA. ANA PATRICIA BRISEÑO TORRES  
COMISIONADA PRESIDENTA

  
LIC. ZULEMA ROCÍO GASTELUM PALMA  
DIRECTORA GENERAL DE ADMINISTRACION



\*Importe Basados en Saldos Iniciales





# INSTITUTO SONORENSE DE TRANSPARENCIA SONORA

## Estado de Variación en la Hacienda Pública

Del 01/ene./2023 Al 31/dic./2023

(Cifras en Pesos)

Usr: Contador  
Rep: rptEstadoVariacionHacienda

Fecha y 11/ene./2024  
hora de Impresión 01:36 p. m.

Concepto	Hacienda Pública/ Patrimonio Contribuido	Hacienda Pública/ Patrimonio Generado De Ejercicios Anteriores	Hacienda Pública/ Patrimonio Generado Del Ejercicio	Exceso o Insuficiencia en la Actualización de la Hacienda Pública / Patrimonio	Total
<b>HACIENDA PÚBLICA/PATRIMONIO CONTRIBUIDO NETO DE 2022</b>	<b>\$293,875.32</b>	<b>\$0.00</b>	<b>\$0.00</b>	<b>\$0.00</b>	<b>\$293,875.32</b>
APORTACIONES	\$0.00	\$0.00	\$0.00	\$0.00	\$0.00
DONACIONES DE CAPITAL	\$293,875.32	\$0.00	\$0.00	\$0.00	\$293,875.32
ACTUALIZACIÓN DE LA HACIENDA PÚBLICA/PATRIMONIO	\$0.00	\$0.00	\$0.00	\$0.00	\$0.00
<b>HACIENDA PÚBLICA /PATRIMONIO GENERADO NETO DE 2022</b>	<b>\$0.00</b>	<b>\$7,812,581.12</b>	<b>\$3,974,603.73</b>	<b>\$0.00</b>	<b>\$11,787,184.85</b>
RESULTADOS DEL EJERCICIO (AHORRO/ DESAHORRO)	\$0.00	\$0.00	\$3,974,603.73	\$0.00	\$3,974,603.73
RESULTADOS DE EJERCICIOS ANTERIORES	\$0.00	\$12,714,601.53	\$0.00	\$0.00	\$12,714,601.53
REVALÚOS	\$0.00	\$0.00	\$0.00	\$0.00	\$0.00
RESERVAS	\$0.00	\$0.00	\$0.00	\$0.00	\$0.00
RECTIFICACIONES DE RESULTADOS DE EJERCICIOS ANTERIORES	\$0.00	-\$4,902,020.41	\$0.00	\$0.00	-\$4,902,020.41
<b>EXCESO O INSUFICIENCIA EN LA ACTUALIZACIÓN DE LA HACIENDA PÚBLICA/ PATRIMONIO NETO DE 2022</b>	<b>\$0.00</b>	<b>\$0.00</b>	<b>\$0.00</b>	<b>\$0.00</b>	<b>\$0.00</b>
RESULTADO POR POSICIÓN MONETARIA	\$0.00	\$0.00	\$0.00	\$0.00	\$0.00
RESULTADO POR TENENCIA DE ACTIVOS NO MONETARIOS	\$0.00	\$0.00	\$0.00	\$0.00	\$0.00
<b>HACIENDA PÚBLICA / PATRIMONIO NETO FINAL DE 2022</b>	<b>\$293,875.32</b>	<b>\$7,812,581.12</b>	<b>\$3,974,603.73</b>	<b>\$0.00</b>	<b>\$12,081,060.17</b>
<b>CAMBIOS EN LA HACIENDA PÚBLICA/PATRIMONIO CONTRIBUIDO NETO DE 2023</b>	<b>\$0.00</b>	<b>\$0.00</b>	<b>\$0.00</b>	<b>\$0.00</b>	<b>\$0.00</b>
APORTACIONES	\$0.00	\$0.00	\$0.00	\$0.00	\$0.00
DONACIONES DE CAPITAL	\$0.00	\$0.00	\$0.00	\$0.00	\$0.00
ACTUALIZACIÓN DE LA HACIENDA PÚBLICA/PATRIMONIO	\$0.00	\$0.00	\$0.00	\$0.00	\$0.00
<b>VARIACIONES DE LA HACIENDA PÚBLICA / PATRIMONIO GENERADO NETO DE 2023</b>	<b>\$0.00</b>	<b>\$3,974,603.73</b>	<b>-\$341,481.93</b>	<b>\$0.00</b>	<b>\$3,633,121.80</b>
RESULTADOS DEL EJERCICIO (AHORRO/ DESAHORRO)	\$0.00	\$0.00	\$3,633,121.80	\$0.00	\$3,633,121.80
RESULTADOS DE EJERCICIOS ANTERIORES	\$0.00	\$3,974,603.73	-\$3,974,603.73	\$0.00	\$0.00
REVALÚOS	\$0.00	\$0.00	\$0.00	\$0.00	\$0.00
RESERVAS	\$0.00	\$0.00	\$0.00	\$0.00	\$0.00
RECTIFICACIONES DE RESULTADOS DE EJERCICIOS ANTERIORES	\$0.00	\$0.00	\$0.00	\$0.00	\$0.00
<b>CAMBIOS EN EL EXCESO O INSUFICIENCIA EN LA ACTUALIZACIÓN DE LA HACIENDA PÚBLICA/ PATRIMONIO NETO DE 2023</b>	<b>\$0.00</b>	<b>\$0.00</b>	<b>\$0.00</b>	<b>\$0.00</b>	<b>\$0.00</b>
RESULTADO POR POSICIÓN MONETARIA	\$0.00	\$0.00	\$0.00	\$0.00	\$0.00
RESULTADO POR TENENCIA DE ACTIVOS NO MONETARIOS	\$0.00	\$0.00	\$0.00	\$0.00	\$0.00
<b>HACIENDA PÚBLICA / PATRIMONIO NETO FINAL DE 2023</b>	<b>\$293,875.32</b>	<b>\$11,787,184.85</b>	<b>\$3,633,121.80</b>	<b>\$0.00</b>	<b>\$15,714,181.97</b>







# INSTITUTO SONORENSE DE TRANSPARENCIA SONORA

## Estado de Variación en la Hacienda Pública

Del 01/ene/2023 Al 31/dic./2023

(Cifras en Pesos)

Fecha y 11/ene./2024

hora de Impresión 01:36 p. m.

Usr: Contador  
Rep: rptEstadoVariacionHacienda

Concepto	Hacienda Pública/ Patrimonio Contribuido	Hacienda Pública/ Patrimonio Generado De Ejercicios Anteriores	Hacienda Pública/ Patrimonio Generado Del Ejercicio	Exceso o Insuficiencia en la Actualización de la Hacienda Pública / Patrimonio	Total
----------	--	---	--	--	-------

"Bajo protesta de decir verdad declaramos que los Estados Financieros y sus notas, son razonablemente correctos y son responsabilidad del emisor".

MTRA. ANA PATRICIA BRISEÑO TORRES  
COMISIONADA PRESIDENTA


LIC. ZULEMA ROCIO GASTÉLUM PALMA  
DIRECTORA GENERAL DE ADMINISTRACION



Concepto	Estimado / Aprobado	Devengado	Recaudado / Pagado
<b>I. Ingresos Presupuestarios (I=1+2)</b>	<b>\$49,209,593.00</b>	<b>\$40,818,599.89</b>	<b>\$40,818,599.89</b>
1. Ingresos del Gobierno de la Entidad Federativa	\$49,209,593.00	\$40,818,599.89	\$40,818,599.89
2. Ingresos del Sector Paraestatal	\$0.00	\$0.00	\$0.00
<b>II. Egresos Presupuestarios (II=3+4)</b>	<b>\$49,209,593.00</b>	<b>\$37,297,120.94</b>	<b>\$37,297,120.94</b>
3. Egresos del Gobierno de la Entidad Federativa	\$49,209,593.00	\$37,297,120.94	\$37,297,120.94
4. Egresos del Sector Paraestatal	\$0.00	\$0.00	\$0.00
<b>III. Balance Presupuestario (Superávit o Déficit) (III = I - II)</b>	<b>\$0.00</b>	<b>\$3,521,478.95</b>	<b>\$3,521,478.95</b>

Concepto	Estimado / Aprobado	Devengado	Recaudado / Pagado
III. Balance Presupuestario (Superávit o Déficit)	\$0.00	\$3,521,478.95	\$3,521,478.95
IV. Intereses, Comisiones y Gastos de la Deuda	\$0.00	\$0.00	\$0.00
V. Balance Primario ( Superávit o Déficit) (V= III + IV)	\$0.00	\$3,521,478.95	\$3,521,478.95

Concepto	Estimado / Aprobado	Devengado	Recaudado / Pagado
A. Financiamiento	\$0.00	\$0.00	\$0.00
B. Amortización de la deuda	\$0.00	\$0.00	\$0.00
C. Financiamiento Neto	\$0.00	\$0.00	\$0.00



MTRA. ANA PATRICIA BRISEÑO TORRES  
COMISIONADA PRESIDENTA



LIC. ZULEMA ROCIO GASTELUM PALMA  
DIRECTORA GENERAL DE ADMINISTRACION



**Flujo de fondos**

Del 01/ene/2023 Al 31/dic./2023  
(Cifras en Pesos)

Usr: Contador  
Rep: rptFlujoDeFondos

Fecha y hora de Impresión | 11/ene./2024  
01:36 p. m.

Concepto	Estimado / Aprobado	Devengado	Recaudado / Pagado
<b>Rubros de Ingresos</b>	<b>\$49,209,593.00</b>	<b>\$40,818,599.89</b>	<b>\$40,818,599.89</b>
IMPUESTOS	\$0.00	\$0.00	\$0.00
CUOTAS Y APORTACIONES DE SEGURIDAD SOCIAL	\$0.00	\$0.00	\$0.00
CONTRIBUCIONES DE MEJORAS	\$0.00	\$0.00	\$0.00
DERECHOS	\$0.00	\$0.00	\$0.00
PRODUCTOS	\$0.00	\$458,278.50	\$458,278.50
APROVECHAMIENTOS	\$0.00	\$0.00	\$0.00
INGRESOS POR VENTA DE BIENES, PRESTACIÓN DE SERVICIOS Y OTROS INGRESOS	\$0.00	\$0.00	\$0.00
PARTICIPACIONES, APORTACIONES, CONVENIOS, INCENTIVOS DERIVADOS DE LA COLABORACIÓN FISCAL Y FONDOS DISTINTOS DE APORTACIONES	\$0.00	\$0.00	\$0.00
TRANSFERENCIAS, ASIGNACIONES, SUBSIDIOS Y SUBVENCIONES, Y PENSIONES Y JUBILACIONES	\$49,209,593.00	\$40,360,321.39	\$40,360,321.39
INGRESOS DERIVADOS DE FINANCIAMIENTOS	\$0.00	\$0.00	\$0.00
<b>Capítulos de Gasto</b>	<b>\$49,209,593.00</b>	<b>\$37,297,120.94</b>	<b>\$37,297,120.94</b>
SERVICIOS PERSONALES	\$30,681,719.05	\$26,284,235.75	\$26,284,235.75
MATERIALES Y SUMINISTROS	\$1,556,690.92	\$1,011,004.33	\$1,011,004.33
SERVICIOS GENERALES	\$16,286,645.78	\$9,612,089.96	\$9,612,089.96
TRANSFERENCIAS, ASIGNACIONES, SUBSIDIOS Y OTRAS AYUDAS	\$0.00	\$0.00	\$0.00
BIENES MUEBLES, INMUEBLES E INTAGIBLES	\$684,537.25	\$389,790.90	\$389,790.90
INVERSIÓN PÚBLICA	\$0.00	\$0.00	\$0.00
INVERSIONES FINANCIERAS Y OTRAS PROVISIONES	\$0.00	\$0.00	\$0.00
PARTICIPACIONES Y APORTACIONES	\$0.00	\$0.00	\$0.00
DEUDA PUBLICA	\$0.00	\$0.00	\$0.00
<b>Total de las operaciones</b>	<b>\$0.00</b>	<b>\$3,521,478.95</b>	<b>\$3,521,478.95</b>



MTRA. ANA PATRICIA BRISEÑO TORRES  
COMISIONADA PRESIDENTA

LIC. ZULEMA ROCIO GASTELUM PALMA  
DIRECTORA GENERAL DE ADMINISTRACION



# INSTITUTO SONORENSE DE TRANSPARENCIA SONORA

## Intereses de la Deuda

Del 01/ene./2023 Al 31/dic./2023


Usu: Contador  
Rep: rptInteresesdeLaDeuda

Fecha y hora de Impresión | 11/ene./2024  
01:37 p. m.

Identificación de Crédito o Instrumento	Devengado	Pagado
<b>Créditos Bancarios</b>		
Total de Intereses de Créditos Bancarios	\$0.00	\$0.00
<b>Otros Instrumentos de Deuda</b>		
Total de Intereses de Otros Instrumentos de Deuda	\$0.00	\$0.00
<b>Total</b>	<b>\$0.00</b>	<b>\$0.00</b>

  
MTRA. ANA PATRICIA BRISEÑO TORRES

COMISIONADA PRESIDENTA

  
LIC. ZULEMA ROCIO GASTÉLUM PALMA

DIRECTORA GENERAL DE ADMINISTRACION







# INSTITUTO SONORENSE DE TRANSPARENCIA SONORA

## Informe sobre Pasivos Contingentes al 31/dic./2023

Usu: Contador  
Rep: rptPasivosContingentes

Fecha y hora de Impresión | 11/ene./2024  
01:37 p. m.

"En Cumplimiento a lo dispuesto en los artículos 46, Fracción I, Inciso f), y 52 de la Ley General de Contabilidad Gubernamental y de conformidad con lo establecido en el Capítulo VII, Numeral, II, Inciso h) del Manual de Contabilidad Gubernamental emitido por el CONAC, el Ente Público informa lo siguiente:"

SIN INFORMACIÓN QUE  
REVELAR

"Bajo protesta de decir verdad declaramos que los Estados Financieros y sus notas, son razonablemente correctos y son responsabilidad del emisor".

  
MTRA. ANA-PATRICIA BRISEÑO TORRES

COMISIONADA PRESIDENTA

  
LIC. ZULEMA ROCÍO GASTELUM PALMA

DIRECTORA GENERAL DE ADMINISTRACION





# INSTITUTO SONORENSE DE TRANSPARENCIA SONORA

## Estado Analítico del Ejercicio del Presupuesto de Egresos Clasificación por Objeto del Gasto (Capítulo y Concepto)

Usr: Contador  
Rep: rptEstadoPresupuestoEgresos\_CP\_CTO

| Del 01/ene./2023 Al 31/dic./2023

Fecha y 11/ene./2024  
hora de Impresión 01:33 p. m.

Concepto	Egresos					Subejercicio
	Aprobado	Ampliaciones / (Reducciones)	Modificado	Devengado	Pagado	
	1	2	3=(1+2)	4	5	
<b>SERVICIOS PERSONALES</b>	<b>\$30,681,719.05</b>	<b>\$1,700.00</b>	<b>\$30,683,419.05</b>	<b>\$26,284,235.75</b>	<b>\$26,284,235.75</b>	<b>\$4,399,183.30</b>
REMUNERACIONES AL PERSONAL DE CARÁCTER PERMANENTE	\$8,087,095.55	\$2,386,809.24	\$10,473,904.79	\$9,569,097.10	\$9,569,097.10	\$904,807.69
REMUNERACIONES AL PERSONAL DE CARÁCTER TRANSITORIO	\$0.00	\$98,000.00	\$98,000.00	\$98,000.00	\$98,000.00	\$0.00
REMUNERACIONES ADICIONALES Y ESPECIALES	\$11,013,006.96	\$220,010.44	\$11,233,017.40	\$10,223,467.88	\$10,223,467.88	\$1,009,549.52
SEGURIDAD SOCIAL	\$6,332,252.76	\$99,138.16	\$6,431,390.92	\$4,861,644.26	\$4,861,644.26	\$1,569,746.66
OTRAS PRESTACIONES SOCIALES Y ECONOMICAS	\$4,203,648.00	-\$1,965,967.93	\$2,237,680.07	\$1,532,026.51	\$1,532,026.51	\$705,653.56
PREVISIONES	\$1,045,715.78	-\$836,289.91	\$209,425.87	\$0.00	\$0.00	\$209,425.87
<b>MATERIALES Y SUMINISTROS</b>	<b>\$1,556,690.92</b>	<b>\$50,458.92</b>	<b>\$1,607,149.84</b>	<b>\$1,011,004.33</b>	<b>\$1,011,004.33</b>	<b>\$596,145.51</b>
MATERIALES DE ADMINISTRACIÓN, EMISIÓN DE DOCUMENTOS Y ARTÍCULOS	\$887,319.25	\$0.00	\$887,319.25	\$547,496.76	\$547,496.76	\$339,822.49
ALIMENTOS Y UTENSILIOS	\$74,052.95	\$0.00	\$74,052.95	\$52,958.33	\$52,958.33	\$21,094.62
MATERIALES Y ARTICULOS DE CONSTRUCCION Y DE REPARACION	\$11,364.00	\$35,200.00	\$46,564.00	\$39,979.80	\$39,979.80	\$6,584.20
PRODUCTOS QUIMICOS, FARMACEUTICOS Y DE LABORATORIO	\$2,412.00	\$287.00	\$2,699.00	\$2,699.00	\$2,699.00	\$0.00
COMBUSTIBLES, LUBRICANTES Y ADITIVOS	\$558,408.00	-\$20,000.00	\$538,408.00	\$310,440.00	\$310,440.00	\$227,968.00
VESTUARIO, BLANCOS, PRENDAS DE PROTECCION Y ARTICULOS DEPORTIVOS	\$0.00	\$26,550.00	\$26,550.00	\$25,873.80	\$25,873.80	\$676.20
HERRAMIENTAS, REFACCIONES Y ACCESORIOS MENORES	\$23,134.72	\$8,421.92	\$31,556.64	\$31,556.64	\$31,556.64	\$0.00
<b>SERVICIOS GENERALES</b>	<b>\$16,286,645.78</b>	<b>-\$58,490.72</b>	<b>\$16,228,155.06</b>	<b>\$9,612,089.96</b>	<b>\$9,612,089.96</b>	<b>\$6,616,065.10</b>
SERVICIOS BASICOS	\$576,081.43	\$417,672.00	\$993,753.43	\$258,991.08	\$258,991.08	\$734,762.35
SERVICIO DE ARRENDAMIENTO	\$1,564,062.00	\$11,442.33	\$1,575,504.33	\$1,413,489.22	\$1,413,489.22	\$162,015.11
SERVICIOS PROFESIONALES, CIENTIFICOS, TECNICOS Y OTROS SERVICIOS	\$4,570,420.97	\$1,791,914.07	\$6,362,335.04	\$5,522,452.44	\$5,522,452.44	\$839,882.60
SERVICIOS FINANCIEROS, BANCARIOS Y COMERCIALES	\$110,136.00	\$14,157.12	\$124,293.12	\$115,088.99	\$115,088.99	\$9,204.13
SERVICIOS DE INSTALACION, REPARACION, MANTENIMIENTO Y CONSERVACION	\$387,471.48	\$330,669.01	\$718,140.49	\$573,863.73	\$573,863.73	\$144,276.76
SERVICIOS DE COMUNICACION SOCIAL Y PUBLICIDAD	\$4,354,512.06	-\$2,901,176.05	\$1,453,336.01	\$50,240.00	\$50,240.00	\$1,403,096.01
SERVICIOS DE TRASLADO Y VIATICOS	\$3,063,672.00	\$0.00	\$3,063,672.00	\$470,109.41	\$470,109.41	\$2,593,562.59
SERVICIOS OFICIALES	\$1,226,513.84	\$0.00	\$1,226,513.84	\$497,248.29	\$497,248.29	\$729,265.55
OTROS SERVICIOS GENERALES	\$433,776.00	\$276,830.80	\$710,606.80	\$710,606.80	\$710,606.80	\$0.00
<b>BIENES MUEBLES, INMUEBLES E INTAGIBLES</b>	<b>\$684,537.25</b>	<b>\$6,331.80</b>	<b>\$690,869.05</b>	<b>\$389,790.90</b>	<b>\$389,790.90</b>	<b>\$301,078.15</b>
MOBILIARIO Y EQUIPO DE ADMINISTRACION	\$563,494.00	\$6,331.80	\$569,825.80	\$378,538.90	\$378,538.90	\$191,286.90
MOBILIARIO Y EQUIPO EDUCACIONAL Y RECREATIVO	\$38,291.04	\$0.00	\$38,291.04	\$11,252.00	\$11,252.00	\$27,039.04
MAQUINARIA, OTROS EQUIPOS Y HERRAMIENTAS	\$13,894.21	\$0.00	\$13,894.21	\$0.00	\$0.00	\$13,894.21
ACTIVOS INTANGIBLES	\$68,858.00	\$0.00	\$68,858.00	\$0.00	\$0.00	\$68,858.00
<b>Total del Gasto</b>	<b>\$49,209,593.00</b>	<b>\$0.00</b>	<b>\$49,209,593.00</b>	<b>\$37,297,120.94</b>	<b>\$37,297,120.94</b>	<b>\$11,912,472.06</b>







# INSTITUTO SONORENSE DE TRANSPARENCIA SONORA

Estado Analítico del Ejercicio del Presupuesto de Egresos  
Clasificación por Objeto del Gasto (Capítulo y Concepto)  
| Del 01/ene./2023 Al 31/dic./2023

Usr: Contador  
Rep: rptEstadoPresupuestoEgresos\_CP\_CTO

Fecha y hora de Impresión | 11/ene./2024  
01:33 p. m.

Concepto	Egresos					Subejercicio
	Aprobado	Ampliaciones / (Reducciones)	Modificado	Devengado	Pagado	
	1	2	3=(1+2)	4	5	
						6 = ( 3 - 4 )

  
MTRA. ANA PATRICIA BRISEÑO TORRES  
COMISIONADA PRESIDENTA

  
LIC. ZULEMA ROCÍO GASTÉLUM PALMA  
DIRECTORA GENERAL DE ADMINISTRACION



INSTITUTO SONORENSE DE TRANSPARENCIA, ACCESO A  
LA INFORMACION PUBLICA Y PROTECCION DE DATOS  
PERSONALES



31-dic-23

CONCILIACION BANCARIA  
BBVA BANCOMER CTA. 0189095861  
MES DE DICIEMBRE 2023

SALDO SEGÚN EDO. DE CUENTA BANCARIO \$10,397,855.67

MENOS: CHEQUES EN CIRCULACION \$0.00

MAS: NUESTROS DEPOSITOS NO CORRESPONDIDOS \$8,323.00

DEPOSITO EN EFECTIVO DEVOLUCION FONDO FIJO \$8,000.00

DEPOSITO EN EFECTIVO DEVOLUCION FONDO FIJO 323.00

MENOS: DEPOSITOS DEL BANCO NO CORRESPONDIDOS \$0.00

MAS: RETIROS DEL BANCO NO CORRESPONDIDOS \$0.00



SALDO SEGÚN CONCILIACION \$10,406,178.67

SALDO SEGÚN LIBROS \$10,406,178.67

DIFERENCIA EN CONCILIACION \$0.00

ELABORÓ

REVISÓ

AUTORIZÓ

ZULEMA ROCIO GASTELUM PAL LIC. ZULEMA ROCIO GASTELUMTRA. ANA PATRICIA BRISEÑO TORRES  
Directora Gral. de Administración Directora Gral. De Administración Comisionada Presidenta Interina



INSTITUTO SONORENSE DE TRANSPARENCIA, ACCESO A  
LA INFORMACION PUBLICA Y PROTECCION DE DATOS  
PERSONALES



30-dic-23

CONCILIACION BANCARIA INVERSIÓN 2047651732  
BBVA BANCOMER CTA. 0189095861  
MES DE DICIEMBRE 2023

SALDO SEGÚN EDO. DE CUENTA BANCARIO \$4,440,578.95

MENOS: CHEQUES EN CIRCULACION \$0.00

MAS: NUESTROS DEPOSITOS NO CORRESPONDIDOS \$0.00

MENOS: DEPOSITOS DEL BANCO NO CORRESPONDIDOS \$0.00

MAS: RETIROS DEL BANCO NO CORRESPONDIDOS \$0.00



SALDO SEGÚN CONCILIACION \$4,440,578.95

SALDO SEGÚN LIBROS \$4,440,578.95

DIFERENCIA EN CONCILIACION \$0.00

ELABORÓ

REVISÓ

AUTORIZÓ

ZULEMA ROCIO GASTELUM PAL LIC. ZULEMA ROCIO GASTELUMTRA. ANA PATRICIA BRISEÑO TORRES  
Directora Gral. de Administración Directora Gral. De Administración Comisionada Presidenta Interina