

OFICIO ISTAI/PRESI-168/2023

Asunto: Cuarto Informe Trimestral 2023

Hermosillo, Sonora, 11 de enero 2023.

C. P. JOSÉ MANUEL QUIJADA LAMADRID
SECRETARIO DE HACIENDA
PRESENTE.-

ACUSE

En atención a su oficio SH-2498/2023, mediante el cual se solicita la integración del Cuarto Informe Trimestral correspondiente al ejercicio 2023, se adjunta al presente en forma impresa los formatos requeridos con la información que compete a este Instituto Sonorense de Transparencia, Acceso a la Información Pública y Protección de Datos Personales.

Sin otro particular, agradezco de antemano la atención que se sirva brindar al presente y envío un cordial saludo.

ATENTAMENTE,



MTRA. ANA PATRICIA BRISEÑO TORRES
COMISIONADA PRESIDENTA DEL ISTAI

AVANCE PROGRAMÁTICO
CUARTO INFORME TRIMESTRAL 2023:

Del ejercicio POA:

- 1.- Las metas número: 2, 5, 8, 10, 11, 13, 14, 15, 17, 18, 20, 21, 22, 23, 27, 28, 30, 31 y 35 fueron cumplidas al 100%.**
- 2.- Las metas número: 1, 3, 4, 6, 7, 9, 12, 13, 16, 19, 24, 25, 26, 29, 32, 33 y 34 superaron la programación en su cumplimiento debido a lo siguiente:**

La Meta No. 1.- Fue rebasada en su cumplimiento debido a que se efectuaron las siguientes capacitaciones obligatorias al personal de los sujetos obligados en materia de transparencia y acceso a la información:

A partir del día 03 al 17 de octubre se llevaron a cabo 7 sedes regionales de capacitación obligatoria para todos nuestros sujetos obligados, siendo los municipios sedes Cajeme, Navojoa, Cananea, Moctezuma, Puerto Peñasco, Magdalena y Hermosillo. Se capacitó a 131 servidores públicos, mismos que representan a 57 sujetos obligados, el tema que se expuso fue el de Calidad y Eficiencia en la publicación de obligaciones.

Cabe hacer la mención que el día 16 de noviembre se llevó a cabo el Foro Estatal de Transparencia, en el cual se citó a los sujetos obligados pertenecientes a los poderes ejecutivo, legislativo, judicial, autónomos, sindicatos, partidos políticos a participar de forma obligatoria y con ello cumplir con su segunda jornada de capacitación obligatoria, por lo tanto, se capacitó a 224 servidores públicos, representados en 116 sujetos obligados, los temas fueron expuestos por personal del INAI y del Colegio de Sonora, en la temática de documento de seguridad, parlamento abierto y gobierno abierto.

La Meta No. 3.- Fue rebasada en su cumplimiento debido a que se efectuaron las siguientes capacitaciones complementarias en materia de transparencia y acceso a solicitud de los sujetos obligados:

- 1.- El día 09 de noviembre, se brindó capacitación sobre el tema **“Obligaciones de Transparencia”** a 16 directores de áreas administrativas del Municipio de Ímuris, curso impartido por el personal de esta Dirección General de Vinculación.
- 2.- El día 29 de noviembre, se brindó por parte del personal de esta Dirección General, capacitación en materia de **“Procedimiento de acceso a la información pública, SIPOT y SISAI”**, a la unidad de transparencia del nuevo sujeto obligado denominado CODESO.

La Meta No. 4.- Fue rebasada en su cumplimiento debido a que se efectuaron las siguientes capacitaciones al personal que integra al ISTAI:

- 1.- Se brindó por parte del Lic. Juan Carlos Cárdenas, personal del Tribunal de Justicia Administrativa, curso en materia de **“Mecanismos Alternativos de Soluciones de Controversia”**, el curso constó

de 10 horas las cuales fueron impartidas en diferentes horarios y en los días 23,25, 30 de octubre y 01 de noviembre, participando todo el personal del ISTAI.

La Meta No. 6.- Fue rebasada en su cumplimiento debido a que se efectuaron las siguientes visitas de seguimiento a sujetos obligados:

- 1.- El día 18 de octubre, la Lic. Yigal Terán Rivera, llevó a cabo visita de seguimiento a la unidad de transparencia del municipio de San Pedro de la Cueva, para tratar el tema referente a SIPOT.
- 2.- El día 7 de noviembre, el Lic. Javier Antonio Castillo Merel, llevó a cabo visita de seguimiento al Presidente del municipio de Ures, para tratar el tema referente al cumplimiento de obligaciones de transparencia.
- 3.- El día 23 de noviembre, la Lic. Yigal Terán Rivera, llevó a cabo visita de seguimiento a la unidad de transparencia y auxiliar de publicación de la Secretaría de Salud y Servicios de Salud, para tratar el tema referente a procedimiento de acceso a la información pública, SIPOT y SISAI.
- 4.- El día 30 de noviembre, la Lic. Yigal Terán Rivera, llevó a cabo visita de seguimiento a la unidad de transparencia del Centro de Atención a Víctimas, para tratar el tema de SIPOT.

La Meta No. 7.- Fue rebasada en su cumplimiento debido a que se llevaron a cabo un mayor número de convenios de los que se tenían programados durante el año, ya que el día 28 de septiembre se llevó a cabo la firma del convenio de colaboración del Pleno del ISTAI con el sujeto obligado Tribunal de Justicia Administrativa en las instalaciones del salón del Pleno de éste Instituto, sumando un total de 5 convenios realizados.

La Meta No. 9.- Fue rebasada en su cumplimiento debido a que se realizaron las actividades:

1.- Campañas de Difusión: Durante el tercer trimestre del año, la Dirección General de Difusión ha llevado a cabo diferentes campañas de difusión para concientizar a la ciudadanía sobre la importancia de la transparencia y el acceso a la información pública. Se han utilizado diversos medios de comunicación, como radio, portales informativos y redes sociales, para difundir mensajes claros y directos sobre los derechos de acceso a la información y la protección de datos personales, así como la promoción de actividades realizadas por el ISTAI.

Este periodo ha sido especialmente relevante, ya que ha estado marcado por un fortalecimiento institucional que ha posibilitado una mayor efectividad en la transmisión de las sesiones del pleno, así como en la comunicación de su actuar.

2.- Apoyo en Capacitaciones y Talleres: Con el objetivo de fortalecer el conocimiento y la capacitación en materia de transparencia y protección de datos personales, se han colaborado con la Dirección General de Capacitación y Vinculación del ISTAI, diversos talleres y capacitaciones dirigidos a servidores públicos, organizaciones de la sociedad civil y ciudadanía en general. Estas actividades se han abordado en temas como la Ley de Transparencia y Acceso a la Información Pública, la Ley de Protección de Datos Personales y buenas prácticas en la gestión de la información.

3.- Promoción de la Plataforma de Acceso a la Información: Durante este periodo, se ha trabajado en la promoción y difusión de la plataforma electrónica de acceso a la información del Instituto, así como

en el uso de los motores de búsqueda especializados, de la Plataforma nacional de Transparencia. Se han realizado actividades de divulgación y se han brindado orientaciones sobre cómo utilizar la plataforma para realizar solicitudes de información.

4.- Colaboración con Instituciones y Organismos: La Dirección General de Difusión ha mantenido una estrecha colaboración con instituciones y organismos relacionados con la transparencia y la protección de datos personales. Se han realizado reuniones y encuentros de trabajo con el objetivo de fortalecer la cooperación interinstitucional, intercambiar buenas prácticas y coordinar esfuerzos en la promoción de la transparencia y la protección de datos personales en el estado de Sonora.

La Meta No. 12.- Fue rebasada en su cumplimiento debido a que se realizaron las siguientes actividades:

1.- Se realizaron presentaciones artísticas en diversos planteles de educación básica en los municipios de Hermosillo y Agua Prieta, Sonora.

La Meta No. 13.- Fue rebasada en su cumplimiento debido a que se realizaron las siguientes actividades:

1.- Se llevaron a cabo en conjunto la logística y organización con otras áreas del ISTAI el “Foro Estatal de Transparencia” y el “Congreso Archivístico”.

La Meta No. 16.- Fue rebasada en su cumplimiento debido a que se realizaron las siguientes actividades de soporte técnico y capacitación en relación a la Red de Municipios Transparentes:

1. **Atender** el Grupo WhatsApp de la Red de Municipios Transparentes, sobre dudas e incidencias en los portales Municipales, así como la PNT.
2. **Impartir** asesorías técnicas en relación a la publicación de archivos en la nube, esto cuando son archivos que sobrepasan el límite, **testar** documentos, **generar** versiones públicas, etc.
3. **Apoyar** en la conversión de archivos a diferentes formatos.
4. **FRONTERAS.** Apoyar en la carga de la Fracción III.
5. **HUATABAMPO.** Usuario: C. Lizbeth Campas Gutiérrez. Mensaje de error en el campo HIPEVÍNCULO vacío, al intentar cargar la Fracción XXXVII (b) del Art. 70 “Participación Ciudadana Mecanismos de participación ciudadana”.
6. **Revisar** que estén en línea los 63 portales de la Red de Municipios Transparente y los 10 Micro sitios de nueva creación, para validar la Factura de: Abril, Mayo y Junio.
7. **Atender** grupo de WhatsApp, relacionados a la Red de Municipios Transparentes: SISAI Municipios, en relación a la Administración.
8. **SONOYTA.** Apoyar probando el ingreso a la intranet Municipal. No le genera error pero no puede ingresar y el Usuario y Contraseña son correctos.

9. **HUATABAMPO.** Probar URL generados en la intranet en el Módulo de DOCUMENTOS, dice que no le deja acceder a los archivos.
10. **ROSARIO.** Apoyar a la Unidad de Transparencia en la publicación en el portal Municipal (<https://rosario.transparenciasonora.org/>) de 4 eventos: Día de las Madres y Día del Niño de los años 2022 y 2023. Enviar URL y evidencias al correo: transparenciarosario@gmail.com, los siguientes hipervínculos: <https://rosario.transparenciasonora.org/festejo-a-todas-las-madres-de-familia-2023/>
<https://rosario.transparenciasonora.org/festejamos-a-los-ninos-y-ninas-de-rosario-2023/>
<https://rosario.transparenciasonora.org/el-h-ayuntamiento-de-rosario-en-coordinacion-con-el-dif-municipal-festejamos-el-dia-de-ayer-a-todas-las-madres-de-familia/>
<https://rosario.transparenciasonora.org/festejo-del-dia-del-nino/>
11. **SONOYTA.** Reestablecer contraseña del Usuario Administrador del Portal Municipal del Municipio de Plutarco Elías Calles: <https://sonoyta.gob.mx/>, Usuario: Sonoyta.
12. **IMURIS.** Publicar el Aviso de Privacidad en el portal Municipal.
13. **FRONTERAS.** Apoyar con la Solicitud: 260497923000057, ya que por error de la PNT/SISAI no se adjuntó el archivo de respuesta.
14. **URES.** Capacitar al nuevo capturista de Obligaciones de Transparencia en el portal Municipal.
15. **Enviar** al grupo de la red de Municipios la guía para dar mantenimiento al navegador.
16. **Revisar** mensualmente que los portales estén en línea, funcionando correctamente.
17. **INTRANET.** Reportar las incidencias en el proceso de verificación automática de los portales municipales que están dentro de la RMT.
18. **Preparar** capturas de pantalla del cumplimiento, del Sistema de Verificación Automática; para el Informe 2023 para en Congreso.

La Meta No. 19.- Fue rebasada en su cumplimiento debido a que se realizaron las actividades en relación a Desarrollo de Sistemas en Red:

1. **Implementación** de Sistema para las Sesiones Jurídicas del Pleno.

La Meta No. 24.- Fue rebasada en su cumplimiento debido a que se recibieron 252 recursos de revisión y de protección de datos personales, de los 190 programados durante este trimestre.

La Meta No. 25.- Fue rebasada en su cumplimiento debido a que se recibieron 15 denuncias por violaciones a la información pública básica, de las 10 programadas durante este trimestre.

La Meta No. 26.- Fue rebasada en su cumplimiento ya que se recibieron 448 solicitudes de acceso a la información pública, de las 360 programadas durante este trimestre. Con motivo de una buena difusión de la cultura de la transparencia, la ciudadanía ha ejercido su derecho de acceso a la información pública, por lo que se ha incrementado el número de solicitudes.

La Meta No.29.- Fue rebasada en su cumplimiento debido a que se efectuaron las siguientes sesiones de pleno:

FECHA	TIPO DE SESION	MATERIA	ORDINARIA	EXTRAORDINARIA	SOLEMNE	ASUNTOS
11/10/2023	ordinaria	jurídica	20			tramite, denuncias y resolucion de recursos de revision
16/10/2023	ordinaria	administrativa	21			cambio de apoderado legal
25/10/2023	ordinaria	jurídica	22			tramite, denuncias y resolucion de recursos de revision
26/10/2023	extraordinaria	administrativa		19		emisión del voto institucional para coord nacional y coord region norte
31/10/2023	extraordinaria	administrativa		20		contrato prest serv prof ponencia 1, cubre vacante subdireccion, cubre vacante coord verif, aprobacion firma convenio TEE, 3 informe trim financiero
08/11/2023	ordinaria	jurídica	23			tramite, denuncias y resolucion de recursos de revision
13/11/2023	ordinaria	administrativa	24			alta de nuevo sujeto obligado
15/11/2023	extraordinaria	administrativa		21		contrato prest serv prof con empresa marketing 19
17/11/2023	extraordinaria	administrativa		22		aprobacion de la normativa interna del ISTAI, RI, reglamento del trabajo entre otros
22/11/2023	ordinaria	jurídica	25			tramite, denuncias y resolucion de recursos de revision
06/12/2023	ordinaria	jurídica	26			tramite, denuncias y resolucion de recursos de revision

La Meta No.32.- Fue rebasada en su cumplimiento debido a que a que se efectuaron las siguientes actuaciones:

Recursos de Revisión en trámite, Actuaciones:

Número de actuaciones	Fecha oficio	Número de oficio del ISTAI	Fecha de Notificación del Acuerdo	Número de Recurso de Revisión
Informe Justificado	17/10/23	ISTAI-DGJ-028/2023	05/10/2023	ISTAI-RR-847/2023
Informe Justificado	30/10/23	ISTAI-DGJ-030/2023	02/10/2023	ISTAI-RR-834/2023

Informe Justificado	13/11/23	ISTAI-DGJ-032/2023	03/11/2023	ISTAI-RR-937/2023
Informe Justificado	24/11/23	ISTAI-DGJ-034/2023	14/11/2023	ISTAI-RR-854/2023
Informe Justificado	24/11/23	ISTAI-DGJ-035/2023	14/11/2023	ISTAI-RR-956/2023
Informe Justificado	24/11/23	ISTAI-DGJ-036/2023	14/11/2023	ISTAI-RR-857/2023
Informe Justificado	12/12/23	ISTAI-DGJ-058/2023	26/09/2023	ISTAI-RR-801/2023

Se atendieron mediante oficios, un total de 3 (tres) requerimientos remitidos por las autoridades siguientes:

Nombre de Autoridad	Fecha oficio	Número de oficio del ISTAI	Número de oficio de Autoridad Federal	ASUNTO
Juzgado Décimo cuarto de Distrito	12/10/2023	ISTAI-PRESI-086/2023	11471/2023	Se Rinde Informe
Juzgado Primero de Distrito	20/10/2023	ISTAI-DGJ-030/2023	20166/2023	Se Rinde Informe
Juzgado Tercero de Distrito	13/11/2023	ISTAI-DGJ-031/2023	38469/2023-E	Se Rinde Informe

La Meta No. 33.- Fue rebasada en su cumplimiento debido a que a que se llevaron a cabo 4 sesiones del Comité de Transparencia, de 1 sesión que estaba programada durante este trimestre, por lo que durante el año se realizaron 9 sesiones de trabajo, de 4 proyectadas.

La Meta No. 34.- Fue rebasada en su cumplimiento debido a que a que se realizaron 2 cursos de capacitación y actualización en la elaboración del cuadro de clasificación archivístico y catálogo de disposición documental, de 1 curso que se tenía programado durante este trimestre, por lo que en este año 2023 se llevaron a cabo 8 cursos, de 6 que se tenían proyectadas.

3.- Las metas número: 4, 5, 9, 13 y 28 no tenían programación en el presente trimestre.

Una de las acciones que se llevaron a cabo en relación a la gestión del capital humano fue comenzar a administrar, procesar y dispersar la nómina de todo el personal directamente por el Instituto, dando por terminado el convenio de colaboración con la Subsecretaría de Recursos Humanos del Gobierno del Estado, por lo que en el mes de diciembre se nos efectuó una ministración de la siguiente orden de pago respecto al gasto de nómina correspondiente a la partida de servicios personales:

FOLIO	FECHA	ORDEN DE PAGO	DESCRIPCIÓN	IMPORTE	STATUS
N-01/23	04/12/2023	1900041553	SERVICIOS PERSONALES	\$ 2,356,039.74	PAGADA 13.12.2023

Análisis Programático-Presupuestal
INSTITUTO SONORENSE DE TRANSPARENCIA ACCESO A LA INFORMACIÓN PÚBLICA Y
PROTECCIÓN DE DATOS PERSONALES
 AI 31 de Diciembre de 2023

VARIACIONES PRESUPUESTALES:

Por otra parte, se informa a este Pleno, que la Secretaría de Hacienda nos efectuó las ministraciones de las siguientes órdenes de pago, correspondientes al gasto de operación para el ejercicio 2023.



INSTITUTO SONORENSE DE TRANSPARENCIA ACCESO A LA INFORMACIÓN PÚBLICA
Y PROTECCION DE DATOS PERSONALES
SUBSIDIOS PARA GASTO DE OPERACIÓN 2023

FOLIO	FECHA	ORDEN DE PAGO	DESCRIPCIÓN	IMPORTE	STATUS
1	12.01.2023	1900000516	PRIMERA QUINCENA DE ENERO 2023	928,234.00	PAGADA 24.01.2023
2	12.01.2023	1900000517	SEGUNDA QUINCENA DE ENERO 2023	928,234.00	PAGADA 26.01.2023
3	03.02.2023	1900002534	PRIMERA QUINCENA DE FEBRERO 2023	928,234.00	PAGADA 17.02.2023
4	03.02.2023	1900002537	SEGUNDA QUINCENA DE FEBRERO 2023	928,234.00	PAGADA 27.02.2023
5	03.03.2023	1900004935	PRIMERA QUINCENA DE MARZO 2023	928,234.00	PAGADA 16.03.2023
6	03.03.2023	1900004936	SEGUNDA QUINCENA DE MARZO 2023	928,234.00	PAGADA 21.03.2023
7	11.04.2023	1900008223	PRIMERA QUINCENA DE ABRIL 2023	928,234.00	PAGADA 20.04.2023
8	11.04.2023	1900008224	SEGUNDA QUINCENA DE ABRIL 2023	928,234.00	PAGADA 26.04.2023
9	02.05.2023	1900012134	PRIMERA QUINCENA DE MAYO 2023	928,234.00	PAGADA 17.05.2023
10	02.05.2023	1900012136	SEGUNDA QUINCENA DE MAYO 2023	928,234.00	PAGADA 26.05.2023
11	02.06.2023	1900015332	PRIMERA QUINCENA DE JUNIO 2023	928,234.00	PAGADA 14.06.2023
12	02.06.2023	1900015333	SEGUNDA QUINCENA DE JUNIO 2023	928,234.00	PAGADA 26.06.2023
13	03.07.2023	1900019383	PRIMERA QUINCENA DE JULIO 2023	928,234.00	PAGADA 18.07.2023
14	03.07.2023	1900019383	SEGUNDA QUINCENA DE JULIO 2023	928,234.00	PAGADA 26.07.2023
15	03.08.2023	1900025362	PRIMERA QUINCENA DE AGOSTO 2023	928,234.00	PAGADA 18.08.2023
16	03.08.2023	1900025363	SEGUNDA QUINCENA DE AGOSTO 2023	928,234.00	PAGADA 28.08.2023
17	07.09.2023	1900029693	PRIMERA QUINCENA DE SEPTIEMBRE 2023	928,234.00	PAGADA 28.09.2023
18	07.09.2023	1900029694	SEGUNDA QUINCENA DE SEPTIEMBRE 2023	928,234.00	PAGADA 25.09.2023
19	04.10.2023	1900031767	PRIMERA QUINCENA DE OCTUBRE 2023	928,234.00	PAGADA 17.10.2023
20	04.10.2023	1900031768	SEGUNDA QUINCENA DE OCTUBRE 2023	928,234.00	PAGADA 26.10.2023
21	10.11.2023	1900038571	PRIMERA QUINCENA DE NOVIEMBRE 2023	928,234.00	PAGADA 28.DIC.23
22	10.11.2023	1900040957	SEGUNDA QUINCENA DE NOVIEMBRE 2023	928,234.00	PAGADA 28.DIC.23
23	08/12/2023	1900042320	PRIMERA QUINCENA DE DICIEMBRE 2023	928,234.00	PAGADA 28.DIC.23
24	08/12/2023	1900042321	SEGUNDA QUINCENA DE DICIEMBRE 2023	928,234.00	PAGADA 28.DIC.23
TOTAL				22,277,616.00	

Siguen sin cubrirse el pago correspondiente a las órdenes de pago provenientes del ejercicio 2021, que la Secretaría de Hacienda nos informó que serían mediante ADEFAS, por lo cual se envió nuevamente gestión de cobro a la Secretaría de Hacienda:

Todo lo antes descrito, se turna a sesión de pleno para su aprobación correspondiente del cuarto informe trimestral correspondiente al ejercicio 2023.

ELABORÓ:

AUTORIZÓ:


LIC. ZULEMA ROCÍO GASTÉLUM PALMA
DIRECTORA GENERAL DE
ADMINISTRACIÓN




MTRA. ANA PATRICIA BRISEÑO TORRES
COMISIONADA PRESIDENTA

AVANCE PROGRAMATICO CORRESPONDIENTE AL CUARTO TRIMESTRE 2023

META	DESCRIPCIÓN DE LA META	UNIDAD DE MEDIDA	PROGRAMA ANUAL	METAS PROGRAMADAS				METAS REALIZADAS				TOTAL ACUMULADO	AVANCE %
				I	II	III	IV	I	II	III	IV		
1	Brindar Jornada de capacitación Obligatoria al personal de los sujetos obligados en Materia de Transparencia y Acceso a la Información.	Curso	14	0	7	0	7	0	10	0	8	18	128.57%
2	Capacitar sobre información pública, y Datos Personales a Partidos Políticos, Universidades y Sociedad Civil Organizada.	Curso	10	3	3	3	1	3	3	3	1	10	100.00%
3	Brindar Capacitación complementaria en materia de Transparencia y Acceso a Solicitud de los Sujetos Obligados.	curso	24	11	5	3	5	11	9	7	2	29	120.83%

AVANCE PROGRAMATICO CORRESPONDIENTE AL CUARTO TRIMESTRE 2023

META	DESCRIPCIÓN DE LA META	UNIDAD DE MEDIDA	PROGRAMA ANUAL	METAS PROGRAMADAS				METAS REALIZADAS				TOTAL ACUMULADO	AVANCE %
				I	II	III	IV	I	II	III	IV		
4	Capacitar al personal que integra el Instituto en materia de Transparencia, derecho al acceso de la información, rendición de cuentas y protección de datos personales a fin de mantenerse constantemente actualizado.	curso	5	4	0	1	0	4	0	1	1	6	120.00%
5	Planificar la certificación a las personas físicas o morales que cumplan con la normatividad en la materia de Transparencia y Acceso a la Información Pública.	Informe	1	0	0	1	0	0	0	0	1	1	100.00%

AVANCE PROGRAMATICO CORRESPONDIENTE AL CUARTO TRIMESTRE 2023

META	DESCRIPCIÓN DE LA META	UNIDAD DE MEDIDA	PROGRAMA ANUAL	METAS PROGRAMADAS				METAS REALIZADAS				TOTAL ACUMULADO	AVANCE %
				I	II	III	IV	I	II	III	IV		
6	Realizar visitas de seguimiento con sujetos obligados.	Reunión	15	5	4	4	3	5	8	6	4	23	153.33%
7	Celebración y refrendo de convenios con sujetos obligados y sociedad civil que generen aprovechamiento para el objetivo específico a fin de fortalecer el derecho de acceso a la información pública.	Convenio	4	4	0	0	1	4	0	1	0	5	125.00%
8	Seguimiento de convenios con entes públicos y privados.	Actividades	15	4	4	4	3	4	4	4	3	15	100.00%
9	Convocar a la ciudadanos en participar la promoción de la cultura de la Tranparencia.	Actividades	1	1	0	0	0	1	0	1	0	2	200.00%

AVANCE PROGRAMATICO CORRESPONDIENTE AL CUARTO TRIMESTRE 2023

META	DESCRIPCIÓN DE LA META	UNIDAD DE MEDIDA	PROGRAMA ANUAL	METAS PROGRAMADAS				METAS REALIZADAS				TOTAL ACUMULADO	AVANCE %
				I	II	III	IV	I	II	III	IV		
10	Elaborar Programas de difusión de la Cultura de la Transparencia y Protección de Datos Personales en medios de comunicación.	Programa	9	0	3	3	3	0	3	3	3	9	100.00%
11	Producir, Diseñar y Distribuir publicaciones y productos promocionales (folletería, libros, revistas, banners, cabezales) ya sea de manera física o electrónica.	Programa	12	3	3	3	3	3	3	2	4	12	100.00%

AVANCE PROGRAMATICO CORRESPONDIENTE AL CUARTO TRIMESTRE 2023

META	DESCRIPCIÓN DE LA META	UNIDAD DE MEDIDA	PROGRAMA ANUAL	METAS PROGRAMADAS				METAS REALIZADAS				TOTAL ACUMULADO	AVANCE %
				I	II	III	IV	I	II	III	IV		
12	Realizar actividades culturales y educativas tendientes a fomentar la cultura de la Transparencia, dirigidas al público juvenil e infantil, principalmente en Universidades y Escuelas Públicas.	Actividades	12	3	3	3	3	3	5	4	11	23	191.67%
13	Realizar foros y programas por la Transparencia y acceso a la Información Pública.	Eventos	1	0	0	1	0	0	0	1	2	3	300.00%

AVANCE PROGRAMATICO CORRESPONDIENTE AL CUARTO TRIMESTRE 2023

META	DESCRIPCIÓN DE LA META	UNIDAD DE MEDIDA	PROGRAMA ANUAL	METAS PROGRAMADAS				METAS REALIZADAS				TOTAL ACUMULADO	AVANCE %
				I	II	III	IV	I	II	III	IV		
14	Capacitación y/o formación de Usuarios focalizados, tanto de sectores periodísticos como grupos sociales, privilegiando la inclusión y el acceso a grupos sociales vulnerables.	Curso	3	0	1	1	1	0	1	0	2	3	100.00%
15	Participar activamente los Comisionados en los grupos interdisciplinarios: Gobierno Abierto, Parlamento Abierto y Consejo Consultivo, entre otros.	Programa	12	3	3	3	3	3	3	3	3	12	100.00%
16	Red de Municipios Transparentes.	Informe	12	3	3	3	3	3	3	4	3	13	108.33%

AVANCE PROGRAMATICO CORRESPONDIENTE AL CUARTO TRIMESTRE 2023

META	DESCRIPCIÓN DE LA META	UNIDAD DE MEDIDA	PROGRAMA ANUAL	METAS PROGRAMADAS				METAS REALIZADAS				TOTAL ACUMULADO	AVANCE %
				I	II	III	IV	I	II	III	IV		
17	Actualizar y brindar mantenimiento al Portal web del ISTAI.	Informe	4	1	1	1	1	1	1	1	1	4	100.00%
18	Brindar atención y soporte a usuarios internos y externos	Informe de Servicios	4	1	1	1	1	1	1	1	1	4	100.00%
19	Desarrollo de sistemas en red.	Sistema	1	0	0	0	1	0	0	1	2	3	300.00%
20	Modernizar la infraestructura Tecnológica de ISTAI	Informe de Actividades	4	1	1	1	1	1	1	1	1	4	100.00%
21	Operación de la Plataforma Nacional de Transparencia.	Informe de Actividades	4	1	1	1	1	1	1	1	1	4	100.00%

AVANCE PROGRAMATICO CORRESPONDIENTE AL CUARTO TRIMESTRE 2023

META	DESCRIPCIÓN DE LA META	UNIDAD DE MEDIDA	PROGRAMA ANUAL	METAS PROGRAMADAS				METAS REALIZADAS				TOTAL ACUMULADO	AVANCE %
				I	II	III	IV	I	II	III	IV		
22	Vigilar el cumplimiento de las obligaciones que impone la Ley Transparencia, derivado de verificaciones de la publicación de información Pública de sujetos obligados en la Plataforma Nacional de Transparencia y en sus páginas web.	Informe	2	0	1	0	1	0	1	0	1	2	100.00%
23	Elaborar informes y estadísticas referentes al cumplimiento de resolución de recursos de revisión y denuncias	Informe	2	0	1	0	1	0	1	0	1	2	100.00%

AVANCE PROGRAMATICO CORRESPONDIENTE AL CUARTO TRIMESTRE 2023

META	DESCRIPCIÓN DE LA META	UNIDAD DE MEDIDA	PROGRAMA ANUAL	METAS PROGRAMADAS				METAS REALIZADAS				TOTAL ACUMULADO	AVANCE %
				I	II	III	IV	I	II	III	IV		
24	Recepción, estudio, análisis y resolución de recursos de revisión y de Protección de Datos Personales.	Recurso	900	230	240	240	190	304	306	226	252	1088	120.89%
25	Recepción, estudio, análisis y resolución de Denuncias por violaciones a la Información Pública Básica (Art.88 Frac.XII de la Ley	Denuncia	46	16	10	10	10	16	13	17	15	61	132.61%
26	Atender las solicitudes de acceso a la información pública recibidas y atendidas por unidad de Transparencia.	Solicitud	1500	380	380	380	360	267	962	713	448	2390	159.33%

AVANCE PROGRAMATICO CORRESPONDIENTE AL CUARTO TRIMESTRE 2023

META	DESCRIPCIÓN DE LA META	UNIDAD DE MEDIDA	PROGRAMA ANUAL	METAS PROGRAMADAS				METAS REALIZADAS				TOTAL ACUMULADO	AVANCE %
				I	II	III	IV	I	II	III	IV		
27	Actualizar los lineamientos Generales y el Reglamento Interior del Instituto.	Documentos	1	0	0	0	1	0	0	0	1	1	100.00%
28	Elaborar y Presentar el Informe Anual de labores y ponencias.	Informe	1	1	0	0	0	1	0	0	0	1	100.00%
29	Realizar las Sesiones de Pleno.	Sesión	37	10	9	9	9	10	16	13	11	50	135.14%
30	Asistir a reuniones convocadas por Instituciones de Transparencia en otras entidades, así como del Sistema Nacional de Transparencia.	Reuniones	12	3	3	3	3	3	3	3	3	12	100.00%

AVANCE PROGRAMATICO CORRESPONDIENTE AL CUARTO TRIMESTRE 2023

META	DESCRIPCIÓN DE LA META	UNIDAD DE MEDIDA	PROGRAMA ANUAL	METAS PROGRAMADAS				METAS REALIZADAS				TOTAL ACUMULADO	AVANCE %
				I	II	III	IV	I	II	III	IV		
31	Elaboración y Presentación de: información financiera, informes trimestrales, Proyecto de Presupuesto de Egresos, y Cuenta Publica.	Documento	15	4	5	3	3	4	5	3	3	15	100.00%
32	Asegurar la legalidad y certeza jurídica de los actos del ISTAI.	Actuaciones	17	8	3	3	3	8	8	12	14	42	247.06%
33	Realizar Sesiones de Comité de Transparencia.	Sesión	4	1	1	1	1	1	1	3	4	9	225.00%

AVANCE PROGRAMATICO CORRESPONDIENTE AL CUARTO TRIMESTRE 2023

META	DESCRIPCIÓN DE LA META	UNIDAD DE MEDIDA	PROGRAMA ANUAL	METAS PROGRAMADAS				METAS REALIZADAS				TOTAL ACUMULADO	AVANCE %
				I	II	III	IV	I	II	III	IV		
34	Capacitar y actualizar de manera permanente a los Responsables de Archivo de cada Unidad Administrativa en la elaboración del Cuadro de Clasificación y Catálogo de Disposición Documental.	Curso	6	3	1	1	1	3	1	2	2	8	133.33%

AVANCE PROGRAMATICO CORRESPONDIENTE AL CUARTO TRIMESTRE 2023

META	DESCRIPCIÓN DE LA META	UNIDAD DE MEDIDA	PROGRAMA ANUAL	METAS PROGRAMADAS				METAS REALIZADAS				TOTAL ACUMULADO	AVANCE %
				I	II	III	IV	I	II	III	IV		
35	Optimizar el modelo de gestión documental en materia de: organización, conservación valoración, disposición documental y automatización de los procesos archivísticos del ISTAI mediante el Grupo Interdisciplinario.	Diplomado, talleres, cursos y digitalización de documentos	12	3	3	3	3	3	3	3	3	12	100.00%



ELABORÓ:

LIC. ZULEMA ROCÍO GASTÉLUM PALMA
DIRECTORA GENERAL DE ADMINISTRACIÓN



AUTORIZÓ:

MTRA. ANA PATRICIA BRISEÑO TORRES
COMISIONADA PRESIDENTA

Con el propósito de dar cumplimiento a los artículos 46 y 49 de la Ley General de Contabilidad Gubernamental, los entes públicos deberán acompañar notas a los estados financieros cuyos rubros así lo requieran teniendo presente los postulados de revelación suficiente e importancia relativa con la finalidad, que la información sea de mayor utilidad para los usuarios.

A continuación, se presentan los tres tipos de notas que acompañan a los estados, a saber:

- 1) Notas de desglose;
- 2) Notas de memoria (cuentas de orden), y
- 3) Notas de gestión administrativa

1. NOTAS DE DESGLOSE

1) NOTAS AL ESTADO DE SITUACION FINANCIERA

1. La cuenta de BANCOS se integra por la siguiente cuenta BBVA Bancomer. Cta. 0189095861 con saldo \$ 10,406,178.67 En la misma institución financiera, se tiene un cuenta de INVERSION A LA VISTA por \$ 4,440,578.95 Sumando estas cuentas el 100% del importe total de la cuenta EFECTIVO Y EQUIVALENTES.
2. La cuenta DERECHO A RECIBIR EFECTIVO O EQUIVALENTES se utilizó de conformidad a los lineamientos internos, que exigen su entera comprobación a más tardar al cierre del ejercicio, por lo que al 31 de diciembre existen saldos por cobrar a los funcionarios por importe total de \$ 40,149.09, un saldo por pago doble a un proveedor mismos que se solicitara su devolución por la cantidad de \$ 52,603.70, y un saldo por recuperar correspondiente a impuesto sobre la renta retenido por sueldos y salarios pagado en exceso en el ejercicio de 2022 por la cantidad de \$ 223,995.62. En la cuenta se registran recursos por comprobar generados en viáticos, en su mayoría. No existen saldos por comprobar mayores a 3 meses.
3. El Instituto opera en edificio arrendado. El Mobiliario, en el ejercicio 2013, se integró el Catálogo de Bienes en cumplimiento a la normatividad aplicable de la Ley General de Contabilidad Gubernamental, en la cual la Unidad Responsable del Gasto determina bajo los Lineamientos establecidos el importe del total de inventario de Activos donado por el Congreso del Estado de Sonora, aquellos que por periodo de vida, costo, estado y tiempo de depreciación que resta; los activos que formaran parte del patrimonio del Instituto. Quedando al inicio de Enero 2023 en cuentas de Activo No Circulante la cantidad de \$ 1,157,589.21, incrementándose con las adquisiciones de Enero a Diciembre en \$ 389,790.90 y disminuido por la depreciación, deterioro y amortización del mismo período por \$ \$ 278,148.05 resultando un neto de Activos al 31 de diciembre 2023 en \$ 1,269,232.06 integrándose como sigue:

4. BIENES MUEBLES, INMUEBLES E INTANGIBLES:	1,269,232.06
BIENES MUEBLES	2,639,378.53
MUEBLES DE OFICINA Y ESTANTERIA	870,155.10
EQUIPO DE CÓMPUTO Y TECNOLOGIAS DE LA INFOR.	1,591,523.69
OTROS MOBILIARIOS Y EQUIPOS DE ADMINISTRACION	44,487.94

Sistema Estatal de Evaluación
Notas a los Estados Financieros
INSTITUTO SONORENSE DE TRANSPARENCIA, ACCESO A LA INFORMACION PÚBLICA
Y PROTECCION DE DATOS PERSONALES
 Al 31 de Diciembre de 2023
 (PESOS)

TRIM IV - 2023

MOBILIARIO Y EQUIPO EDUCACIONAL Y RECREATIVO	100,731.02	
MAQUINARIA, OTROS EQUIPOS Y HERRAMIENTAS	32,480.78	
ACTIVOS INTANGIBLES		160,339.56
SOFTWARE	160,339.56	
DEPRECIACION ACUMULADA		- 1,530,486.03
DEPRECIACION Y AMORTIZACION	- 1,530,486.03	

La depreciación acumulada de los Bienes Muebles e Inmuebles y la amortización del software a Diciembre 2023 suman \$ 1,530,486.03 de modo que se afecta el estado de actividades solo lo correspondiente de Enero a Diciembre en \$ 278,148.05.

Metodos de Depreciacion y/o Amortización Utilizados

	METODO	TASA DE DEPRECIACION / AMORTIZACION ANUAL
51101 MUEBLES DE OFICINA Y ESTANTERIAS	LINEA RECTA	10%
51501 EQUIPO DE COMPUTO Y TI	LINEA RECTA	33.33%
51901 OTROS MOBILIARIOS Y EQ DE ADMON	LINEA RECTA	10%
52301 MOBILIARIO Y EQUIPO EDUCACIONAL	LINEA RECTA	10%
56501 MAQUINARIA, OTROS EQ Y HERRAM	LINEA RECTA	10%
59101 SOFTWARE	LINEA RECTA	Ver párrafos siguientes

Depreciaciones y Amortizaciones Del Ejercicio y Acumuladas por Cuenta

CUENTA	MOI	ACUM A DIC2022	DEPN DIC 2023	ACUM A DIC2023
	1,770,541	988,668.98		988,668.98
1241 MOBILIARIO Y EQ ADMINISTRACION	51,596	51,596	0	51,596
1242 MOBILIARIO Y EQ EDUCACIONAL	51,733	51,733	278,148.05	329,881.05
1246 MAQUINARIA, OTROS EQ Y HERRAMIENT	160,340	160,340	0	160,340
1251 SOFTWARE				
SUMAS	2,034,210	1,252,337.98	278,148.05	1,530,486.03

Normatividad.

Se aplican las Reglas de Registro y Valoración del Patrimonio, emitidas por el Consejo Nacional de Armonización Contable, específicamente las que consideran que los bienes cuyo costo de valor unitario sea menor a 70 umas, puede registrarse en el gasto, en lugar de registrarse como un activo.

En cuanto a la adquisición de software, además de la regla señalada en el párrafo que antecede, se toma en consideración el periodo de duración de las licencias del software, por lo que, independientemente del costo unitario, en los casos que la licencia sea por un periodo igual o menor a un año, se registra en la partida del gasto correspondiente, llevándose solo el registro de control del software que se trate.

Sistema Estatal de Evaluación
Notas a los Estados Financieros
INSTITUTO SONORENSE DE TRANSPARENCIA, ACCESO A LA INFORMACION PÚBLICA
Y PROTECCION DE DATOS PERSONALES
 Al 31 de Diciembre de 2023
 (PESOS)

TRIM IV - 2023

5. La cuenta CUENTAS POR PAGAR se integra de: \$ 665,951.96 100%
 Retenciones y contribuciones \$ 665,951.96 100%

Siendo este importe el 100% del total del Pasivo del Instituto, y representando su principal cuenta, las cantidades por retenciones de impuestos derivadas del pago de salarios, honorarios y arrendamientos. No existen saldos mayores a tres meses de antigüedad.

6. El instituto no cuenta con pasivos contingentes que informar a la fecha.

2) NOTAS AL ESTADO DE VARIACION EN LA HACIENDA PUBLICA / PATIMONIO

7. Las Variaciones en el patrimonio se integran por el resultado del Ejercicio Actual Manifestado en el Estado de Actividades (\$ 3,685,725.50); originando un efecto patrimonial de Enero a Diciembre de 2023 por ese mismo importe, quedando las variaciones como siguen:

12,081,060.17 Patrimonio al 1 de Enero 2023
 (+) 3,685,725.50 Resultado del Ejercicio
 (=) 15,766,785.67 Patrimonio al 31 de Diciembre de 2023

3) NOTAS AL ESTADO DE ACTIVIDADES

8. Los ingresos se integran de la siguiente manera:

Ingresos de la Gestión:
Transferencia, Asignaciones, Subsidios y Otras Ayudas \$ 40,360,321.39
Otros Ingresos:
Intereses Ganados 458,278.50
Suman los Ingresos: \$ 40,818,599.89

Los subsidios fueron recibidos de parte del Gobierno del Estado de Sonora y representan el 98.88% del total de ingresos.

Los intereses ganados son por la Inversión a la Vista.

9. Los gastos se integran de la siguiente manera:

Servicios Personales	26,284,235.75	70 %
Materiales y Suministros	1,011,004.33	3 %
Servicios Generales	9,559,486.22	26 %
Otros Gastos y Perdidas Extraordinarias	278,148.05	1 %
Suma de Gastos	37,132,874.35	100 %

El capítulo de Servicios Personales es el capítulo de gastos al que le designa más presupuesto operativo, seguido de Servicios Generales, sumando entre los 2 capítulos el 97 % del presupuesto devengado. La partida específica con mayor presupuesto devengado y ejercido es Sueldos, con un importe pagado al 31 de diciembre de \$ 26,284,235.75.

4) NOTAS AL ESTADO DE FLUJOS DE EFECTIVO

10. El análisis de los saldos inicial y final que figuran en la última parte del Estado de Flujo de Efectivo en la cuenta de efectivo y equivalentes es como sigue:

Efectivo y Equivalentes	Dic 2023	Dic 2022
Saldo al Inicio del Ejercicio	11,419,744.02	7,973,226
Saldo al final del Ejercicio	14,846,757.16	11,419,744
Incremento neto del Efectivo	3,427,013.14	3,446,518

11. Los flujos netos por actividades de operación del estado de flujos de efectivo y el Ahorro Neto del Ejercicio según el Estado de Actividades difieren por dos partidas en conciliación, siendo éstas, la Depreciación y Amortización de Activos, y Otras Aplicaciones de Operación, que no integran el Estado de Flujos de Efectivo, del modo siguiente:

Flujo Neto de Actividades de Operación	\$ 3,816,804.04
(-) Depreciación de Bienes	278,148.05
(+) Otras Aplicaciones de Operación	147,069.51
(=) Ahorro / Desahorro Estado de Actividades	\$ 3,685,725.50

Las Otras Aplicaciones de Operación son la suma de las diferencias en saldos contables iniciales y finales de las cuentas de balance que no repercuten en el resultado de Ahorro/Desahorro del Ejercicio, como Derechos a Recibir Efectivo o Equivalentes y las cuentas que integran el Pasivo a Corto Plazo.

Integración de Otros Orígenes de Aplicación de Enero a Diciembre:

Cuenta	Saldo Inicial	Saldo Final	Diferencia
Pasivo a Corto Plazo	496,273.06	665,951.96	(169,678.90)
Derechos Rec Efvo y Eq.	0.00	316,748.41	316,748.41
Sumas:	496,273.06	349,203.55	147,069.51

2. NOTAS DE MEMORIA

5) CUENTAS PRESUPUESTARIAS

12. Las cuentas de orden presupuestarias al 31 de diciembre, se integran como sigue:

CUENTAS DE INGRESOS	
Ingresos Estimados	\$ 49,209,593
Ingresos Modificados	\$ 49,209,593
Ingresos Devengados	\$ 40,818,600
Ingresos Recaudados	\$ 40,818,600
CUENTAS DE EGRESOS	
Gastos Aprobados	\$ 49,209,593

Sistema Estatal de Evaluación
Notas a los Estados Financieros
INSTITUTO SONORENSE DE TRANSPARENCIA, ACCESO A LA INFORMACION PÚBLICA
Y PROTECCION DE DATOS PERSONALES
Al 31 de Diciembre de 2023
(PESOS)

TRIM IV - 2023

Gastos Modificados	\$ 49,209,593
Gastos Comprometidos	\$ 37,244,517
Gastos Devengados	\$ 37,244,517
Gastos Ejercidos	\$ 37,244,517
Gastos Pagados	\$ 37,244,517

CONCILIACION ENTRE INGRESOS PRESUPUESTARIOS Y CONTABLES:

Total de Ingresos Presupuestarios	\$ 40,818,600
Total de Ingresos Contables	\$ 40,818,600

No existen partidas en conciliación

CONCILIACION ENTRE EGRESOS PRESUPUESTARIOS Y CONTABLES:

Total de Egresos Presupuestarios	\$ 37,244,517
(-) Egresos Presupuestarios no Contables	389,791
(+) Gasto Contable No Presupuestario	278,148
Total de Egresos Contables	\$ 37,132,874

Los Gastos contables no presupuestarios, corresponden a la Depreciación y Amortización de Bienes, mientras que los Egresos Presupuestarios no Contables refieren a la adquisición de Mobiliario de oficina, específicamente, equipo de computo y tecnologías de información.

3.- NOTAS DE GESTIÓN ADMINISTRATIVA

NOTAS DE GESTIÓN ADMINISTRATIVA

Introducción

1.- Los Estados Financieros del Instituto Sonorense de Transparencia, Acceso a la Información Pública y Protección de Datos Personales, proveen de información financiera a sus principales usuarios, la ciudadanía, a los administradores de la Secretaría de Hacienda que integran el Poder Ejecutivo del Gobierno del Estado, al H. Congreso del Estado de Sonora, a las Entidades Fiscalizadoras, entre otros. El objetivo del presente documento es la revelación del contexto y de los aspectos económicos financieros más relevantes que influyeron en las decisiones del periodo y que deberán ser considerados en la elaboración de los estados financieros para la mayor comprensión de los mismos. De esta manera se informa y explica la respuesta del Instituto a las condiciones relacionadas con la información financiera de cada periodo de gestión. Los Estados Financieros del Instituto, son elaborados por la Dirección General de Administración, formulados con sustento a las disposiciones legales, normas contables y presupuestales del Estado, a criterios de armonización que dicta la Ley General de Contabilidad Gubernamental y las Normas y Metodologías para la

Emisión de la Información Financiera y con la Estructura de los Estados Financieros básicos emitidos por el Consejo Nacional de Armonización Contable (CONAC), siendo esta una fuente de información confiable, que facilita las tareas de evaluación y fiscalización del origen de los ingresos y del destino del gasto.

Panorama Económico y Financiero

2.- En lo que se refiere al entorno en el cual opera el Instituto, se logró un techo presupuestal para el ejercicio 2023 mismo que asciende a la cantidad de \$49,209,593 (Son: Cuarenta y nueve millones doscientos nueve mil quinientos noventa y tres pesos 00/100 m.n.).

**Sistema Estatal de Evaluación
Notas a los Estados Financieros
INSTITUTO SONORENSE DE TRANSPARENCIA, ACCESO A LA INFORMACION PÚBLICA
Y PROTECCION DE DATOS PERSONALES
Al 31 de Diciembre de 2023
(PESOS)**

TRIM IV - 2023

Autorización e Historia.

a) Fecha de creación del ente.

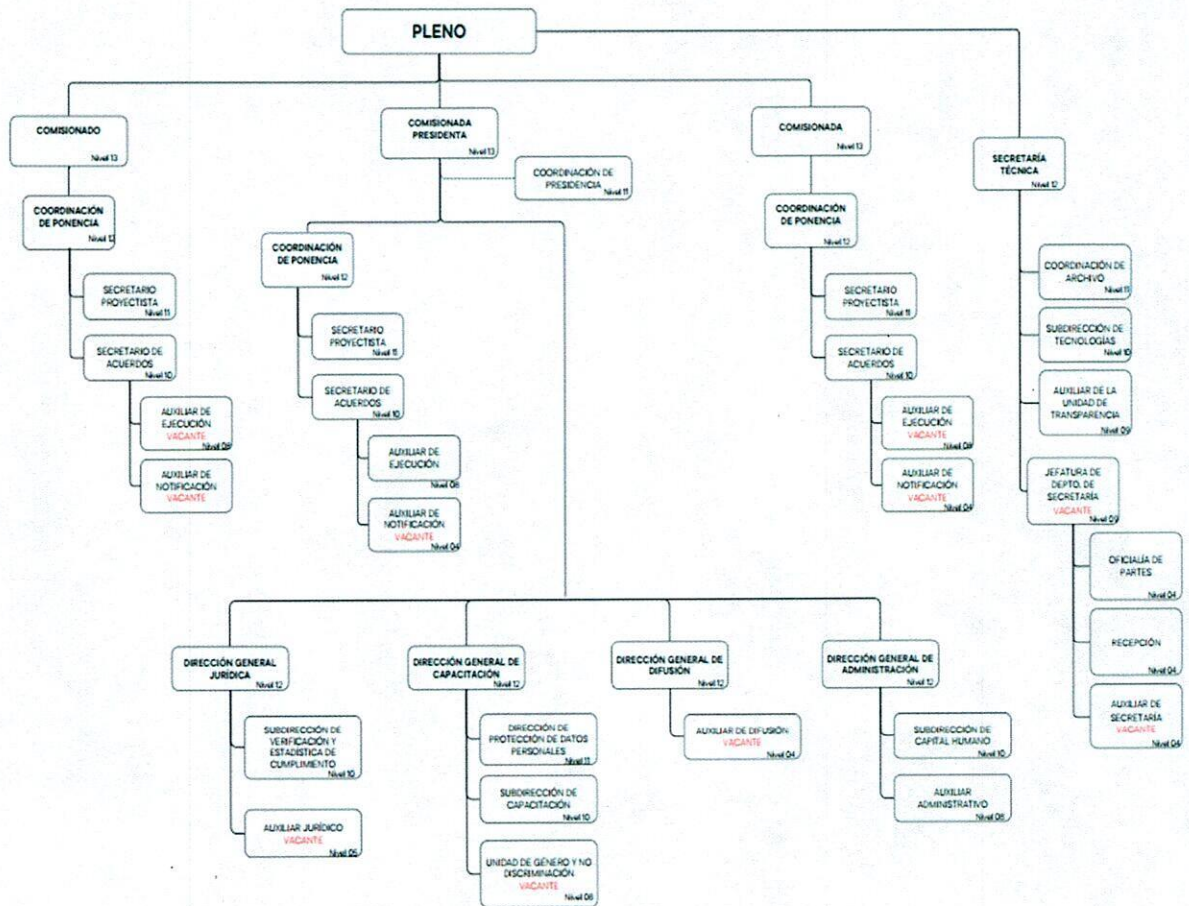
El Instituto nace en Agosto de 2006 como una dirección interna del H. Congreso del Estado. Obtiene su autonomía en Diciembre de 2010, lo que posibilita al poder Legislativo para reformar la Ley de Acceso a la Información Pública del Estado de Sonora de modo que en Diciembre de 2011, el Instituto se convierte en un Garante de este derecho público de acuerdo a la publicación en el Boletín oficial No.51-VI, tomo CLXXXVIII del 26 de diciembre 2011. En 28 de Abril de 2016, se Publica en el Boletín Oficial No. 34, Sección II, la Ley 90. Esta ley abroga parcialmente la Ley de Acceso a la Información Pública y de Protección de Datos Personales del Estado de Sonora, publicada en el BO No. 16, Sección II, del 25 de Febrero de 2005.

b) Principales cambios en su estructura

En Noviembre de 2023 se actualiza la estructura del organigrama del Instituto quedando de la siguiente manera:



ORGANIGRAMA



Organización y Objeto Social

a) Objeto Social

Garantizar el Derecho Humano de Acceso a la Información Pública en posesión de cualquier autoridad, entidad, órgano y organismo de los poderes Legislativo, Ejecutivo y Judicial, Ayuntamientos, Órganos Autónomos, Partidos Políticos, Instituciones de Educación Superior, Fideicomisos y Fondos Públicos, así como de cualquier persona física, moral o sindicato que reciba y ejerza recursos públicos o realice actos de autoridad en el estado y sus municipios.

b) Principales Actividades

El Instituto Sonorense de Transparencia, Acceso a la Información Pública y Protección de Datos Personales (ISTAI), es un organismo autónomo especializado y garante; es decir, el encargado de procurar que los solicitantes reciban la información que requieren, conforme a las directrices de la Ley de Transparencia y Acceso a la Información Pública del Estado de Sonora.

El ISTAI es también la instancia que emite los lineamientos generales obligatorios para los sujetos obligados con respecto a la clasificación y difusión de la información pública, las formas de atención a las solicitudes de acceso a la misma, y su entrega a los particulares, así como su archivo.

De manera especial el ISTAI está comprometido con la creación, promoción y consolidación de una cultura cívica generalizada con relación al derecho de acceso a la información pública, el uso responsable de ésta y la capacitación de los servidores públicos en cumplimiento de su obligación en materia de transparencia y acceso a la información pública.

Desde el 26 de marzo del 2012, el Instituto asumió las facultades que hasta esa fecha tuvo el Tribunal Estatal Electoral y de Transparencia Informativa (hoy Tribunal Estatal Electoral), que desde el inicio del derecho de acceso en Sonora, en agosto del 2006, fue el encargado de dirimir jurídicamente toda controversia que se presentó entre un solicitante de información y el sujeto obligado de rendir cuentas.

Antes de esa fecha el ISTAI promovía la cultura de la transparencia y brindaba capacitación en la materia. En diciembre del 2010 el Instituto alcanzó la categoría de autónomo y, con ello, se dio la pauta para reformar la ley estatal de acceso y convertirlo en garante, lo cual ocurrió en diciembre del 2011, con un período de 90 días para tomar las atribuciones inherentes, mismos que se cumplieron precisamente el 26 de marzo de 2012.

Funciones:

Fortalecer relaciones con sujetos obligados, sociedad organizada e instituciones de transparencia informativa a fin de consolidar las acciones del Instituto de Transparencia Informativa.

Conocer y monitorear los avances en materia de acceso, clasificación y archivo de los sujetos obligados.

Establecer relaciones de colaboración y apoyo con la ciudadanía y los sujetos obligados.

Definir lineamientos en materia de acceso, clasificación y archivo de la información pública.

Capacitación continúa a sujetos obligados en el cumplimiento de la obligación en materia de acceso y clasificación y archivo de conformidad con la Ley de Acceso a la Información y Lineamientos Generales.

Crear y difundir una cultura de la transparencia.

c) Ejercicio Fiscal.

Las cifras contenidas en los Estados Financieros y que se mencionan en estas notas se presentan al 31 de diciembre de 2023.

d) Régimen Jurídico

- Constitución Política de los Estados Unidos Mexicanos.
- Ley General de Contabilidad Gubernamental.
- Constitución Política del Estado Libre y Soberano de Sonora.
- Ley Orgánica del Poder Ejecutivo del Estado de Sonora.
- Ley No. 38 del Instituto de Seguridad y Servicios Sociales de los Trabajadores del Estado de Sonora.
- Ley No. 40 de Planeación del Estado de Sonora.
- Ley No. 54 de Responsabilidades de los Servidores Públicos del Estado y de los Municipios.
- Ley No. 113 del Presupuesto de Egresos, Contabilidad Gubernamental y Gasto Público Estatal.
- Ley No. 6 de Adquisiciones, Arrendamientos y Prestación de Servicios Relacionados con Bienes Muebles de la Administración Pública Estatal.
- Ley No. 90 de Transparencia y Acceso a la Información Pública del Estado de Sonora.
- Reglamento de la Ley del Presupuesto de Egresos, Contabilidad Gubernamental y Gasto Público Estatal.
- Decreto que Crea un Organismo Autónomo Denominado Instituto de Transparencia Informativa del Estado de Sonora

e) Consideraciones fiscales del ente;

Es un Organismo Público Autónomo del Estado de Sonora, con personalidad Jurídica y Patrimonio propios. Fiscalmente no es causante de Impuestos Sobre la Renta ni del Valor Agregado. Su única obligación fiscal es la retención y entero de los impuestos por el pago de Sueldos y Salarios y Servicios Profesionales y Arrendamientos a Personas Fiscales. En cuanto a obligaciones tributarias de carácter estatal, el Instituto es causante del Impuesto Sobre Remuneraciones al Trabajo Personal a partir del 1 de Enero de 2019.

f) Estructura Organizacional Básica.

El Manual del Instituto contempla los objetivos y las funciones de las distintas áreas que conforman la estructura orgánica del mismo. A la fecha de este informe ya ha sido aprobado por el Pleno, el Reglamento Interior y el Manual de Organización.

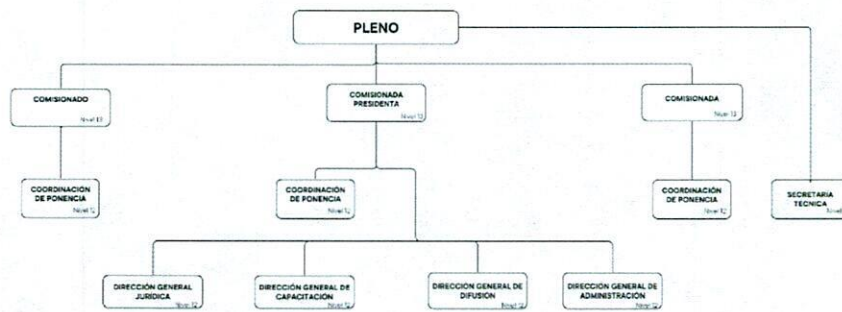
La Entidad cuenta con el Manual de Organización y de igual manera el Manual de Procedimientos y el Manual General de Contabilidad Gubernamental.

En el mes noviembre de 2023 se llevó a cabo una actualización normativa interna de:

- Lineamientos que regulan las sesiones del Pleno
- Reglamento de Trabajo
- Reglamento Interno
- Políticas que regulan el ejercicio del gasto



ORGANIGRAMA



g.- Fideicomisos, mandatos y análogos.

No se cuenta con fideicomisos, mandatos o análogos

Bases para la preparación de Estados Financieros.

- a) Los estados financieros están preparados de acuerdo con principios básicos de contabilidad gubernamental derivados de la normatividad aplicable, mismos que la identifican y delimitan, y determinan las bases de evaluación y revelación de la información financiera; así mismo a criterios de armonización que dicta la Ley General de Contabilidad Gubernamental, emitidos por el Consejo Nacional de Armonización Contable; de igual forma aplicando, cuando a si se requiere diversas disposiciones estatales.
- b) La base de medición utilizada en el registro de las operaciones para la elaboración de los Estados Financieros es a Costo histórico.
- c) Postulados básicos de la Contabilidad gubernamental aprobados por la CONAC.
 - Sustancia Económica
 - Entes Públicos
 - Existencia Permanente
 - Revelación Suficiente
 - Importancia Relativa
 - Registro e Integración Presupuestaria
 - Consolidación de la Información Financiera
 - Devengo Contable
 - Valuación
 - Dualidad Económica
 - Consistencia

**Sistema Estatal de Evaluación
Notas a los Estados Financieros
INSTITUTO SONORENSE DE TRANSPARENCIA, ACCESO A LA INFORMACION PÚBLICA
Y PROTECCION DE DATOS PERSONALES
Al 31 de Diciembre de 2023
(PESOS)**

TRIM IV - 2023

Se han adoptado los postulados básicos publicados en la Ley General de Contabilidad Gubernamental.

Políticas de Contabilidad Significativas.

- a) En los presentes Estados Financieros no se aplica algún método para la actualización de los activos, pasivos y Hacienda Pública y/o Patrimonio.
- b) El Instituto no realizó operaciones en el extranjero.
- e) Los Estados financieros no presentan registros de reservas y provisiones
- f) Sistema y método de inventario y costo de lo vendido, no aplica

Posición en Moneda Extranjera y Protección por Riesgo Cambiario.

El Instituto no cuenta con operaciones en moneda extranjera, que representen algún riesgo cambiario.

Fideicomisos, mandatos y análogos.

El instituto no cuenta con fideicomisos, mandatos o análogos.

Reporte de Recaudación

Tipo de Recursos	Concepto	Ingresos Estimado	Ampliaciones y Reducciones	Ingresos Modificado	Ingresos Recaudado	% de Avance de la Recaudación:
Recurso Estatal	Transferencias, Asignaciones, Subsidios y Otras Ayudas	49,209,593	0	49,209,593	40,818,600	83 %
Total		49,209,593	0	49,209,593	40,818,600	83 %

Proyección de Ingresos a Mediano Plazo

Tipo de Recursos	Concepto	Ingresos Estimado	Ingresos Modificado	Ingresos Recaudado al 31/12/2023
Recurso Estatal	Transferencias, Asignaciones, Subsidios y Otras Ayudas	49,209,593	49,209,593	40,818,600
Total		49,209,593	49,209,593	40,818,600

Información sobre la Deuda y Reporte analítico de deuda

El Instituto no tiene deudas relativas a instrumentos financieros.

Calificaciones otorgadas

El Instituto no ha solicitado ninguna calificación crediticia, por lo tanto este punto no aplica a la Entidad.

Proceso de mejora

a) Principales políticas de control interno

En lo que respecta al Control Interno, el órgano interno de control practica auditorías a las diferentes direcciones del Instituto, a fin de estar monitoreando el cumplimiento de la normatividad aplicable así como del avance de metas.

Información por segmentos.

No/Aplica.

Eventos posteriores al cierre.

A la fecha de la elaboración de la presente no se no tiene eventos posteriores relevantes.

Partes relacionadas.

No/Aplica.

Responsabilidad sobre la presentación razonable de la información contable.

Los estados financieros emitidos por el Instituto contienen la leyenda: "Bajo protesta de decir verdad declaramos que los estados financieros y sus notas, son razonablemente correctos y son responsabilidad del emisor".

Estas notas forman parte integrante de los estados financieros.


MTRA. ANA PATRICIA BRISEÑO TORRES
COMISIONADA PRESIDENTA INTERINA


LIC. ZULEMA ROCIO GASTELUM PALMA
DIRECTORA GENERAL DE ADMINISTRACIÓN



Instituto Sonorense de Transparencia, Acceso a la Información Pública y Protección de Datos Personales

Estado de Situación Financiera

Al 31 de DICIEMBRE de 2023

(Cifras en Pesos)

ACTIVO	2023	2022	PASIVO	2023	2022
Activo Circulante			Pasivo Circulante		
Efectivo y Equivalentes	14,846,757.00	11,419,744.00	Cuentas por Pagar a Corto Plazo	665,952.00	496,273.00
Derechos a Recibir Efectivo o Equivalentes	316,748.00	-	- Documentos por Pagar a Corto Plazo	-	-
Derechos a Recibir Bienes o Servicios	-	-	- Porción a Corto Plazo de la Deuda Pública a Largo Plazo	-	-
Inventarios	-	-	- Títulos y Valores a Corto Plazo	-	-
Almacenes	-	-	- Pasivos Diferidos a Corto Plazo	-	-
Estimación por Pérdida o Deterioro de Activos Circulantes	-	-	- Fondos y Bienes de Terceros en Garantía y/o Administración a Corto Plazo	-	-
Otros Activos Circulantes	-	-	- Provisiones a Corto Plazo	-	-
			- Otros Pasivos a Corto Plazo	-	-
Total de Activos Circulantes	15,163,505.00	11,419,744.00	Total de Pasivos Circulantes	665,952.00	496,273.00
Activo No Circulante			Pasivo No Circulante		
Inversiones Financieras a Largo Plazo	-	-	- Cuentas por Pagar a Largo Plazo	-	-
Derechos a Recibir Efectivo o Equivalentes a Largo Plazo	-	-	- Documentos por Pagar a Largo Plazo	-	-
- Bienes Inmuebles, Infraestructura y Construcciones en Proceso	-	-	- Deuda Pública a Largo Plazo	-	-
Bienes Muebles	2,639,379.00	2,249,588.00	- Pasivos Diferidos a Largo Plazo	-	-
Activos Intangibles	160,340.00	160,340.00	- Fondos y Bienes de Terceros en Garantía y/o en Administración a Largo Plazo	-	-
Depreciación, Deterioro y Amortización Acumulada de Bienes	- 1,530,486.00	- 1,252,338.00	- Provisiones a Largo Plazo	-	-
Activos Diferidos	-	-			
Estimación por Pérdida o Deterioro de Activos no Circulantes	-	-			
Otros Activos no Circulantes	-	-			
Total de Activos No Circulantes	1,269,233.00	1,157,590.00	Total de Pasivos No Circulantes	-	-
Total de Activos	16,432,738.00	12,577,334.00	Total de Pasivo	665,952.00	496,273.00
			Hacienda Pública/Patrimonio		
			Hacienda Pública/Patrimonio Contribuido	293,875.00	293,875.00
			Aportaciones	-	-
			Donaciones de Capital	293,875.00	293,875.00
			Actualización de la Hacienda Pública/Patrimonio		
			Hacienda Pública/Patrimonio Generado	15,472,911.00	11,787,186.00
			Resultados del Ejercicio (Ahorro/ Desahorro)	3,685,726.00	3,974,604.00
			Resultados de Ejercicios Anteriores	16,689,205.00	12,714,602.00
			Revalúos	-	-
			Reservas	-	-
			Rectificaciones de Resultados de Ejercicios Anteriores	- 4,902,020.00	- 4,902,020.00
			Exceso o Insuficiencia en la Actualización de la Hacienda Pública/Patrimonio		
			Resultado por Posición Monetaria	-	-
			Resultado por Tenencia de Activos no Monetarios	-	-
			Total Hacienda Pública/Patrimonio	15,766,786.00	12,081,061.00
			Total de Pasivo y Hacienda Pública/Patrimonio	16,432,738.00	12,577,334.00



"Bajo protesta de decir verdad declaramos que los Estados Financieros y sus Notas, son razonablemente correctos y son responsabilidad del emisor"


Comisionada Presidenta
Mtra. Ana Patricia Briseño Torres


Directora General de Administración
Lic. Zulema Rocio Gastelum Palma

Instituto Sonorense de Transparencia, Acceso a la Información Pública y Protección de Datos Personales

Estado de Situación Financiera - Detallado - LDF

Al 31 de Diciembre de 2022 y al 31 de Diciembre de 2023 (b)

(PESOS)

Concepto (c)	2023	31 de diciembre de 2022	Concepto (c)	2023	31 de diciembre de 2022
ACTIVO			PASIVO		
Activo Circulante			Pasivo Circulante		
a. Efectivo y Equivalentes (a=a1+a2+a3+a4+a5+a6+a7)	14,846,757.00	11,419,744.00	a. Cuentas por Pagar a Corto Plazo (a=a1+a2+a3+a4+a5+a6+a7+a8+a9)	665,952.00	496,273.00
a1) Efectivo			a1) Servicios Personales por Pagar a Corto Plazo		
a2) Bancos/Tesorería	10,406,178.00		a2) Proveedores por Pagar a Corto Plazo		
a3) Bancos/Dependencias y Otros		7,437,444.00	a3) Contratistas por Obras Públicas por Pagar a Corto Plazo		
a4) Inversiones Temporales (Hasta 3 meses)	4,440,579.00	3,982,300.00	a4) Participaciones y Aportaciones por Pagar a Corto Plazo		
a5) Fondos con Afectación Específica			a5) Transferencias Otorgadas por Pagar a Corto Plazo		
a6) Depósitos de Fondos de Terceros en Garantía y/o Administración			a6) Intereses, Comisiones y Otros Gastos de la Deuda Pública por Pagar a Corto Plazo		
a7) Otros Efectivos y Equivalentes			a7) Retenciones y Contribuciones por Pagar a Corto Plazo	665,952.00	496,273.00
b. Derechos a Recibir Efectivo o Equivalentes (b=b1+b2+b3+b4+b5+b6+b7)	316,748.00		a8) Devoluciones de la Ley de Ingresos por Pagar a Corto Plazo		
b1) Inversiones Financieras de Corto Plazo			a9) Otras Cuentas por Pagar a Corto Plazo		
b2) Cuentas por Cobrar a Corto Plazo			b. Documentos por Pagar a Corto Plazo (b=b1+b2+b3)		
b3) Deudores Diversos por Cobrar a Corto Plazo	92,753.00		b1) Documentos Comerciales por Pagar a Corto Plazo		
b4) Ingresos por Recuperar a Corto Plazo			b2) Documentos con Contratistas por Obras Públicas por Pagar a Corto Plazo		
b5) Deudores por Anticipos de la Tesorería a Corto Plazo			b3) Otros Documentos por Pagar a Corto Plazo		
b6) Préstamos Otorgados a Corto Plazo			c. Porción a Corto Plazo de la Deuda Pública a Largo Plazo (c=c1+c2)		
b7) Otros Derechos a Recibir Efectivo o Equivalentes a Corto Plazo	223,995.00		c1) Porción a Corto Plazo de la Deuda Pública		
c. Derechos a Recibir Bienes o Servicios (c=c1+c2+c3+c4+c5)			c2) Porción a Corto Plazo de Arrendamiento Financiero		
c1) Anticipo a Proveedores por Adquisición de Bienes y Prestación de Servicios a Corto Plazo			d. Títulos y Valores a Corto Plazo		
c2) Anticipo a Proveedores por Adquisición de Bienes Inmuebles y Muebles a Corto Plazo			e. Pasivos Diferidos a Corto Plazo (e=e1+e2+e3)		
c3) Anticipo a Proveedores por Adquisición de Bienes Intangibles a Corto Plazo			e1) Ingresos Cobrados por Adelantado a Corto Plazo		
c4) Anticipo a Contratistas por Obras Públicas a Corto Plazo			e2) Intereses Cobrados por Adelantado a Corto Plazo		
c5) Otros Derechos a Recibir Bienes o Servicios a Corto Plazo			e3) Otros Pasivos Diferidos a Corto Plazo		
d. Inventarios (d=d1+d2+d3+d4+d5)			f. Fondos y Bienes de Terceros en Garantía y/o Administración a Corto Plazo (f=f1+f2+f3+f4+f5+f6)		
d1) Inventario de Mercancías para Venta			f1) Fondos en Garantía a Corto Plazo		
d2) Inventario de Mercancías Terminadas			f2) Fondos en Administración a Corto Plazo		
d3) Inventario de Mercancías en Proceso de Elaboración			f3) Fondos Contingentes a Corto Plazo		
d4) Inventario de Materias Primas, Materiales y Suministros para Producción			f4) Fondos de Fideicomisos, Mandatos y Contratos Análogos a Corto Plazo		
d5) Bienes en Tránsito			f5) Otros Fondos de Terceros en Garantía y/o Administración a Corto Plazo		
e. Almacenes			f6) Valores y Bienes en Garantía a Corto Plazo		

Instituto Sonorense de Transparencia, Acceso a la Información Pública y Protección de Datos Personales
Estado de Situación Financiera - Detallado - LDF
Al 31 de Diciembre de 2022 y al 31 de Diciembre de 2023 (b)

(PESOS)

Concepto (c)	2023	31 de diciembre de 2022	Concepto (c)	2023	31 de diciembre de 2022
f. Estimación por Pérdida o Deterioro de Activos Circulantes (f=f1+f2)			g. Provisiones a Corto Plazo (g=g1+g2+g3)		
(f1) Estimaciones para Cuentas Incobrables por Derechos a Recibir Efectivo o Equivalentes			g1) Provisión para Demandas y Juicios a Corto Plazo		
(f2) Estimación por Deterioro de Inventarios			g2) Provisión para Contingencias a Corto Plazo		
g. Otros Activos Circulantes (g=g1+g2+g3+g4)			g3) Otras Provisiones a Corto Plazo		
g1) Valores en Garantía			h. Otros Pasivos a Corto Plazo (h=h1+h2+h3)		
g2) Bienes en Garantía (excluye depósitos de fondos)			h1) Ingresos por Clasificar		
g3) Bienes Derivados de Embargos, Decomisos, Aseguramientos y Dación en Pago			h2) Recaudación por Participar		
g4) Adquisición con Fondos de Terceros			h3) Otros Pasivos Circulantes		
IA. Total de Activos Circulantes (IA = a + b + c + d + e + f + g)	15,163,505.00	11,419,744.00	IIA. Total de Pasivos Circulantes (IIA = a + b + c + d + e + f + g + h)	665,952.00	496,273.00
Activo No Circulante			Pasivo No Circulante		
a. Inversiones Financieras a Largo Plazo			a. Cuentas por Pagar a Largo Plazo		
b. Derechos a Recibir Efectivo o Equivalentes a Largo Plazo			b. Documentos por Pagar a Largo Plazo		
c. Bienes Inmuebles, Infraestructura y Construcciones en Proceso			c. Deuda Pública a Largo Plazo		
d. Bienes Muebles	2,639,379.00	2,249,588.00	d. Pasivos Diferidos a Largo Plazo		
e. Activos Intangibles	160,340.00	160,340.00	e. Fondos y Bienes de Terceros en Garantía y/o en Administración a Largo Plazo		
f. Depreciación, Deterioro y Amortización Acumulada de Bienes	1,530,486.00	1,252,338.00	f. Provisiones a Largo Plazo		
g. Activos Diferidos					
h. Estimación por Pérdida o Deterioro de Activos no Circulantes			IIIB. Total de Pasivos No Circulantes (IIIB=a + b + c + d + e + f)		
i. Otros Activos no Circulantes					
IB. Total de Activos No Circulantes (IB = a + b + c + d + e + f + g + h + i)	1,269,233.00	1,157,590.00	II. Total del Pasivo (II = IIA + IIIB)	665,952.00	496,273.00
I. Total del Activo (I = IA + IB)	16,432,738.00	12,577,334.00	HACIENDA PÚBLICA/PATRIMONIO		
			IIIA. Hacienda Pública/Patrimonio Contribuido (IIIA = a+b+c)	293,875.00	293,875.00
			a. Aportaciones		
			b. Donaciones de Capital	293,875.00	293,875.00
			c. Actualización de la Hacienda Pública/Patrimonio		
			IIIB. Hacienda Pública/Patrimonio Generado (IIIB = a + b + c + d + e)	15,472,911.00	11,787,186.00
			a. Resultados del Ejercicio (Ahorro/ Desahorro)	3,685,726.00	3,974,604.00
			b. Resultados de Ejercicios Anteriores	16,689,205.00	12,714,602.00
			c. Revalúos		
			d. Reservas		
			e. Rectificaciones de Resultados de Ejercicios Anteriores	4,902,020.00	4,902,020.00
			IIIC. Exceso o Insuficiencia en la Actualización de la Hacienda Pública/Patrimonio (IIIC=a+b)		
			a. Resultado por Posición Monetaria		
			b. Resultado por Tenencia de Activos no Monetarios		
			III. Total Hacienda Pública/Patrimonio (III = IIIA + IIIB + IIIC)	15,766,786.00	12,081,061.00
			IV. Total del Pasivo y Hacienda Pública/Patrimonio (IV = II + III)	16,432,738.00	12,577,334.00




 Comisionada Presidenta
 Mtra. Ana Patricia Briseño Torres


 Directora General de Administración
 Lic. Zulema Rocio Gastelum Palma

Instituto Sonorense de Transparencia, Acceso a la Información Pública y Protección de Datos Personales

Estado de Actividades

Del 01 de Enero al 31 de Diciembre de 2023

(Cifras en Pesos)

	2023	2022
INGRESOS Y OTROS BENEFICIOS		
Ingresos de Gestión	458,279.00	281,684.00
Impuestos	-	-
Cuotas y Aportaciones de Seguridad Social	-	-
Contribuciones de Mejoras	-	-
Derechos	-	-
Productos	458,279.00	281,684.00
Aprovechamientos	-	-
Ingresos por Venta de Bienes y Prestación de Servicios	-	-
Participaciones, Aportaciones, Convenios, Incentivos Derivados de la Colaboración Fiscal, Fondos Distintos de Aportaciones, Transferencias, Asignaciones, Subsidios y Subvenciones, y Pensiones y Jubilaciones	40,360,321.00	124,711,479.00
Participaciones, Aportaciones, Convenios, Incentivos Derivados de la Colaboración Fiscal y Fondos Distintos de Aportaciones	-	-
Transferencias, Asignaciones, Subsidios y Subvenciones, y Pensiones y Jubilaciones	40,360,321.00	124,711,479.00
Otros Ingresos y Beneficios	-	-
Ingresos Financieros	-	-
Incremento por Variación de Inventarios	-	-
Disminución del Exceso de Estimaciones por Pérdida o Deterioro u Obsolescencia	-	-
Disminución del Exceso de Provisiones	-	-
Otros Ingresos y Beneficios Varios	-	-
Total de Ingresos y Otros Beneficios	40,818,600.00	124,993,163.00
GASTOS Y OTRAS PÉRDIDAS		
Gastos de Funcionamiento	36,854,726.00	120,879,442.00
Servicios Personales	26,284,236.00	111,218,441.00
Materiales y Suministros	1,011,004.00	1,243,548.00
Servicios Generales	9,559,486.00	8,417,453.00
Transferencias, Asignaciones, Subsidios y Otras Ayudas	-	-
Transferencias Internas y Asignaciones al Sector Público	-	-
Transferencias al Resto del Sector Público	-	-
Subsidios y Subvenciones	-	-
Ayudas Sociales	-	-
Pensiones y Jubilaciones	-	-
Transferencias a Fideicomisos, Mandatos y Contratos Análogos	-	-
Transferencias a la Seguridad Social	-	-
Donativos	-	-
Transferencias al Exterior	-	-
Participaciones y Aportaciones	-	-
Participaciones	-	-
Aportaciones	-	-
Convenios	-	-
Intereses, Comisiones y Otros Gastos de la Deuda Pública	-	-
Intereses de la Deuda Pública	-	-
Comisiones de la Deuda Pública	-	-
Gastos de la Deuda Pública	-	-
Costo por Coberturas	-	-
Apoyos Financieros	-	-
Otros Gastos y Pérdidas Extraordinarias	278,148.00	139,117.00
Estimaciones, Depreciaciones, Deterioros, Obsolescencia y Amortizaciones	278,148.00	139,117.00
Provisiones	-	-
Disminución de Inventarios	-	-
Aumento por Insuficiencia de Estimaciones por Pérdida o Deterioro u Obsolescencia	-	-
Aumento por Insuficiencia de Provisiones	-	-
Otros Gastos	-	-
Inversión Pública	-	-
Inversión Pública no Capitalizable	-	-
Total de Gastos y Otras Pérdidas	37,132,874.00	121,018,559.00
Resultados del Ejercicio (Ahorro/Desahorro)	3,685,726.00	3,974,604.00



Bajo protesta de decir verdad declaramos que los Estados Financieros y sus Notas, son razonablemente correctos y son responsabilidad del emisor


 Comisionada Presidenta
 Mtra. Ana Patricia Briseño Torres


 Directora General de Administración
 Lic. Zulema Rocio Gastelum Palma

Instituto Sonorense de Transparencia, Acceso a la Información Pública y Protección de Datos Personales
Estado de Variación en la Hacienda Pública
Del 01 de Enero al 31 de Diciembre de 2023


(Cifras en Pesos)

Concepto	Hacienda Pública / Patrimonio Contribuido	Hacienda Pública / Patrimonio Generado de Ejercicios Anteriores	Hacienda Pública / Patrimonio Generado del Ejercicio	Exceso o Insuficiencia en la Actualización de la Hacienda Pública / Patrimonio	Total
Hacienda Pública / Patrimonio Contribuido Neto de 2021	293,875.00				293,875.00
Aportaciones					-
Donaciones de Capital	293,875.00				293,875.00
Actualización de la Hacienda Pública/Patrimonio					-
Hacienda Pública / Patrimonio Generado Neto de 2021		7,812,581.00	3,974,604.00		11,787,185.00
Resultados del Ejercicio (Ahorro/Desahorro)			3,974,604.00		3,974,604.00
Resultados de Ejercicios Anteriores		12,714,601.00			12,714,601.00
Revalúos					-
Reservas					-
Rectificaciones de Resultados de Ejercicios Anteriores		-4,902,020.00			-4,902,020.00
Exceso o Insuficiencia en la Actualización de la Hacienda Pública / Patrimonio Neto de 2021				-	-
Resultado por Posición Monetaria					-
Resultado por Tenencia de Activos no Monetarios					-
Hacienda Pública / Patrimonio Neto Final de 2021	293,875.00	7,812,581.00	3,974,604.00	-	12,081,060.00
Cambios en la Hacienda Pública / Patrimonio Contribuido Neto de 2022					-
Aportaciones					-
Donaciones de Capital					-
Actualización de la Hacienda Pública/Patrimonio					-
Variaciones de la Hacienda Pública / Patrimonio Generado Neto de 2022		3,974,604.00	-288,878.00		3,685,726.00
Resultados del Ejercicio (Ahorro/Desahorro)			3,685,726.00		3,685,726.00
Resultados de Ejercicios Anteriores		3,974,604.00	-3,974,604.00		-
Revalúos					-
Reservas					-
Rectificaciones de Resultados de Ejercicios Anteriores					-
Cambios en el Exceso o Insuficiencia en la Actualización de la Hacienda Pública / Patrimonio Neto de 2022				-	-
Resultado por Posición Monetaria					-
Resultado por Tenencia de Activos no Monetarios					-
Hacienda Pública / Patrimonio Neto Final de 2022	293,875.00	11,787,185.00	3,685,726.00	-	15,766,786.00

Bajo protesta de decir verdad declaramos que los Estados Financieros y sus notas, son razonablemente correctos y son responsabilidad del emisor


 Comisionada Presidenta
 Mtra. Ana Patricia Briseño Torres




 Directora General de Administración
 Lic. Zulema Rocio Gastelum Palma


Instituto Sonorense de Transparencia, Acceso a la Información Pública y Protección de Datos Personales
Estado de Cambios en la Situación Financiera
 Del 01 de Enero al 31 de Diciembre de 2023
 (Cifras en Pesos)

	Origen	Aplicación
Activo	278,148.00	4,133,552.00
Activo Circulante	0.00	3,743,761.00
Efectivo y Equivalentes		3,427,013.00
Derechos a Recibir Efectivo o Equivalentes		316,748.00
Derechos a Recibir Bienes o Servicios		0.00
Inventarios		
Almacenes		
Estimación por Pérdida o Deterioro de Activos Circulantes		
Otros Activos Circulantes		
Activo No Circulante	278,148.00	389,791.00
Inversiones Financieras a Largo Plazo		
Derechos a Recibir Efectivo o Equivalentes a Largo Plazo		
Bienes Inmuebles, Infraestructura y Construcciones en Proceso		
Bienes Muebles		389,791.00
Activos Intangibles		
Depreciación, Deterioro y Amortización Acumulada de Bienes	278,148.00	
Activos Diferidos		
Estimación por Pérdida o Deterioro de Activos no Circulantes		
Otros Activos no Circulantes		
Pasivo	169,679.00	0.00
Pasivo Circulante	169,679.00	0.00
Cuentas por Pagar a Corto Plazo	169,679.00	0.00
Documentos por Pagar a Corto Plazo		
Porción a Corto Plazo de la Deuda Pública a Largo Plazo		
Títulos y Valores a Corto Plazo		
Pasivos Diferidos a Corto Plazo		
Fondos y Bienes de Terceros en Garantía y/o Administración a Corto Plazo		
Provisiones a Corto Plazo		
Otros Pasivos a Corto Plazo		
Pasivo No Circulante	0.00	0.00
Cuentas por Pagar a Largo Plazo		
Documentos por Pagar a Largo Plazo		
Deuda Pública a Largo Plazo		
Pasivos Diferidos a Largo Plazo		
Fondos y Bienes de Terceros en Garantía y/o en Administración a Largo Plazo		
Provisiones a Largo Plazo		
HACIENDA PUBLICA/PATRIMONIO	3,974,604.00	341,482.00
Hacienda Pública/Patrimonio Contribuido	0.00	0.00
Aportaciones		
Donaciones de Capital		
Actualización de la Hacienda Pública/Patrimonio		
Hacienda Pública/Patrimonio Generado	3,974,604.00	341,482.00
Resultados del Ejercicio (Ahorro/ Desahorro)		341,482.00
Resultados de Ejercicios Anteriores	3,974,604.00	
Revalúos		
Reservas		
Rectificaciones de Resultados de Ejercicios Anteriores		
Excesos o Insuficiencia en la Actualización de la Hacienda Pública/Patrimonio	0.00	0.00
Resultado por Posición Monetaria		
Resultado por Tenencia de Activos no Monetarios		



Bajo protesta de decir verdad declaramos que los Estados Financieros y sus notas, son razonablemente correctos y son responsabilidad del emisor


 Comisionada Presidenta
 Mtra. Ana Patricia Briseño Torres


 Directora General de Administración
 Lic. Zulema Rocio Gastelum Palma

Instituto Sonorense de Transparencia, Acceso a la Información Pública y Protección de Datos Personales

Estado de Flujos de Efectivo

Al 31 de DICIEMBRE de 2023

(Cifras en Pesos)

Concepto	2023	2022
Flujos de Efectivo de las Actividades de Operación		
Origen	40,818,600.00	124,993,163.00
Impuestos		
Cuotas y Aportaciones de Seguridad Social		
Contribuciones de mejoras		
Derechos		
Productos	458,279.00	281,684.00
Aprovechamientos		
Ingresos por Venta de Bienes y Prestación de Servicios		
Participaciones, Aportaciones, Convenios, Incentivos Derivados de la Colaboración Fiscal y Fondos Distintos de Aportaciones		
Transferencias, Asignaciones, Subsidios y Subvenciones, y Pensiones y Jubilaciones	40,360,321.00	124,711,479.00
Otros Orígenes de Operación		0.00
Aplicación	37,001,796.00	120,931,522.00
Servicios Personales	26,284,236.00	111,218,441.00
Materiales y Suministros	1,011,004.00	1,243,548.00
Servicios Generales	9,559,486.00	8,417,453.00
Transferencias Internas y Asignaciones al Sector Público		
Transferencias al resto del Sector Público		
Subsidios y Subvenciones		
Ayudas Sociales		
Pensionamientos y Jubilaciones		
Transferencias a Fideicomisos, Mandatos y Contratos Análogos		
Transferencias a la Seguridad Social		
Donativos		
Transferencias al Exterior		
Participaciones		
Aportaciones		
Convenios		
Otras Aplicaciones de Operación	147,070.00	52,080.00
Flujos Netos de Efectivo por Actividades de Operación	3,816,804.00	4,061,641.00
Flujos de Efectivo de las Actividades de Inversión		
Origen	0.00	0.00
Bienes Inmuebles, Infraestructura y Construcciones en Proceso		
Bienes Muebles		
Otros Orígenes de Inversión		
Aplicación	389,791.00	615,123.00
Bienes Inmuebles, Infraestructura y Construcciones en Proceso		
Bienes Muebles	389,791.00	615,123.00
Otras Aplicaciones de Inversión		
Flujos Netos de Efectivo por Actividades de Inversión	-389,791.00	-615,123.00
Flujo de Efectivo de las Actividades de Financiamiento		
Origen	0.00	0.00
Endeudamiento Neto		
Interno		
Externo		
Otros Orígenes de Financiamiento		
Aplicación	0.00	0.00
Servicios de la Deuda	0.00	0.00
Interno		
Externo		
Otras Aplicaciones de Financiamiento		
Flujos netos de Efectivo por Actividades de Financiamiento	0.00	0.00
Incremento/Disminución Neta en el Efectivo y Equivalentes al Efectivo	3,427,013.00	3,446,518.00
Efectivo y Equivalentes al Efectivo al Inicio del Ejercicio	11,419,744.00	7,973,226.00
Efectivo y Equivalentes al Efectivo al Final del Ejercicio	14,846,757.00	11,419,744.00



Bajo protesta de decir verdad declaramos que los Estados Financieros y sus Notas, son razonablemente correctos y son responsabilidad del emisor


 Comisionada Presidenta
 Mtra. Ana Patricia Briseño Torres


 Directora General de Administración
 Lic. Zulema Rocio Gastelum Palma

Instituto Sonorense de Transparencia, Acceso a la Información Pública y Protección de Datos Personales

Estado Analítico del Activo

Del 01 de Enero al 31 de Diciembre de 2023

(Cifras en Pesos)

Concepto	Saldo Inicial 1	Cargos del Periodo 2	Abonos del Periodo 3	Saldo Final 4 (1+2-3)	Variación del Periodo (4-1)
ACTIVO	12,577,334.00	69,306,580.00	65,451,176.00	16,432,738.00	3,855,404.00
Activo Circulante	11,419,744.00	68,916,789.00	65,173,028.00	15,163,505.00	3,743,761.00
Efectivo y Equivalentes	11,419,744.00	27,427,570.00	24,000,557.00	14,846,757.00	3,427,013.00
Derechos a Recibir Efectivo o Equivalentes		41,458,175.00	41,141,427.00	316,748.00	316,748.00
Derechos a Recibir Bienes o Servicios		31,044.00	31,044.00	0.00	0.00
Inventarios				0.00	0.00
Almacenes				0.00	0.00
Estimación por Pérdida o Deterioro de Activos Circulantes				0.00	0.00
Otros Activos Circulantes				0.00	0.00
Activo No Circulante	1,157,590.00	389,791.00	278,148.00	1,269,233.00	111,643.00
Inversiones Financieras a Largo Plazo				0.00	0.00
Derechos a Recibir Efectivo o Equivalentes a Largo Plazo				0.00	0.00
Bienes Inmuebles, Infraestructura y Construcciones en Proceso				0.00	0.00
Bienes Muebles	2,249,588.00	389,791.00		2,639,379.00	389,791.00
Activos Intangibles	160,340.00			160,340.00	0.00
Depreciación, Deterioro y Amortización Acumulada de Bienes	-1,252,338.00		278,148.00	-1,530,486.00	-278,148.00
Activos Diferidos				0.00	0.00
Estimación por Pérdida o Deterioro de Activos no Circulantes				0.00	0.00
Otros Activos no Circulantes				0.00	0.00

Bajo protesta de decir verdad declaramos que los Estados Financieros y sus Notas, son razonablemente correctos y son responsabilidad del emisor



Comisionada Presidenta
Mtra. Ana Patricia Briseño Torres



Directora General de Administración
Lic. Zulema Rocio Gastelum Palma

Instituto Sonorense de Transparencia, Acceso a la Información Pública y Protección de Datos Personales
Estado Analítico de la Deuda y Otros Pasivos
Del 01 de Enero al 31 de Diciembre de 2023

(Cifras en Pesos)


DENOMINACIÓN DE LAS DEUDAS	MONEDA DE CONTRATACIÓN	INSTITUCIÓN O PAÍS ACREEDOR	SALDO INICIAL DEL PERIODO	SALDO FINAL DEL PERIODO
DEUDA PÚBLICA				
Corto Plazo				
Deuda Interna			0.00	0.00
Instituciones de Crédito			0.00	0.00
Títulos y Valores				
Arrendamientos Financieros				
Deuda Externa			0.00	0.00
Organismos Financieros Internacionales			0.00	
Deuda Bilateral				
Títulos y Valores				
Arrendamientos Financieros				
<i>Subtotal Corto Plazo</i>			<i>0.00</i>	<i>0.00</i>
Largo Plazo				
Deuda Interna			0.00	0.00
Instituciones de Crédito				
Títulos y Valores				
Arrendamientos Financieros				
Deuda Externa			0.00	0.00
Organismos Financieros Internacionales				
Deuda Bilateral				
Títulos y Valores				
Arrendamientos Financieros				
<i>Subtotal Largo Plazo</i>			<i>0.00</i>	<i>0.00</i>
Otros Pasivos			496,273.00	665,952.00
Total Deuda y Otros Pasivos			496,273.00	665,952.00



Bajo protesta de decir verdad declaramos que los Estados Financieros y sus Notas, son razonablemente correctos y son responsabilidad del emisor



 Comisionada Presidenta
 Mtra. Ana Patricia Briseño Torres



 Directora General de Administración
 Lic. Zulema Rocio Gastelum Palma

Instituto Sonorense de Transparencia, Acceso a la Información Pública y Protección de Datos Personales
Informe Analítico de la Deuda Pública y Otros Pasivos - LDF
Del 01 de Enero al 31 de Diciembre de 2023

(PESOS)

Denominación de la Deuda Pública y Otros Pasivos (c)	Saldo al 31 de diciembre de 2021(d)	Disposiciones del Periodo (e)	Amortizaciones del Periodo (f)	Revaluaciones, Reclasificaciones y Otros Ajustes (g)	Saldo Final del Periodo (h) h=d+e-f+g	Pago de Intereses del Periodo (i)	Pago de Comisiones y demás costos asociados durante el Periodo (j)
1. Deuda Pública (1=A+B)							
A. Corto Plazo (A=a1+a2+a3)							
a1) Instituciones de Crédito							
a2) Títulos y Valores							
a3) Arrendamientos Financieros							
B. Largo Plazo (B=b1+b2+b3)							
b1) Instituciones de Crédito							
b2) Títulos y Valores							
b3) Arrendamientos Financieros							
2. Otros Pasivos	496,273.00				665,952.00		
3. Total de la Deuda Pública y Otros Pasivos (3=1+2)	496,273.00				665,952.00		
4. Deuda Contingente 1 (informativo)							
A. Deuda Contingente 1							
B. Deuda Contingente 2							
C. Deuda Contingente XX							
5. Valor de Instrumentos Bono Cupón Cero 2 (Informativo)							
A. Instrumento Bono Cupón Cero 1							
B. Instrumento Bono Cupón Cero 2							
C. Instrumento Bono Cupón Cero XX							

1 Se refiere a cualquier Financiamiento sin fuente o garantía de pago definida, que sea asumida de manera solidaria o subsidiaria por las Entidades Federativas con sus Municipios, organismos descentralizados y empresas de participación estatal mayoritaria y fideicomisos, locales o municipales, y por los Municipios con sus respectivos organismos descentralizados y empresas de participación municipal mayoritaria.

2 Se refiere al valor del Bono Cupón Cero que respalda el pago de los créditos asociados al mismo (Activo).

Obligaciones a Corto Plazo (k)	Monto Contratado (l)	Plazo Pactado (m)	Tasa de Interés (n)	Comisiones y Costos Relacionados (o)	Tasa Efectiva (p)
6. Obligaciones a Corto Plazo (Informativo)					
A. Crédito 1					
B. Crédito 2					
C. Crédito XX					




 Comisionada Presidenta
 Mtra. Ana Patricia Briseño Torres


 Directora General de Administración
 Lic. Zulema Rocio Gastelum Palma

Instituto Sonorense de Transparencia, Acceso a la Información Pública y Protección de Datos Personales
Informe Analítico de Obligaciones Diferentes de Financiamientos – LDF
Del 01 de Enero al 31 de Diciembre de 2023

(PESOS)

Denominación de las Obligaciones Diferentes de Financiamiento (c)	Fecha del Contrato (d)	Fecha de inicio de operación del proyecto (e)	Fecha de vencimiento (f)	Monto de la inversión pactado (g)	Plazo pactado (h)	Monto promedio mensual del pago de la contraprestación (i)	Monto promedio mensual del pago de la contraprestación correspondiente al pago de inversión (j)	Monto pagado de la inversión al XX de XXXXXX de 2022 (k)	Monto pagado de la inversión actualizado al XX de XXXXXX de 2022 (l)	Saldo pendiente por pagar de la inversión al XX de XXXXXX de 2021 (m = g - l)
A. Asociaciones Público Privadas (APP's) (A=a+b+c+d)										
a) APP 1										
b) APP 2										
c) APP 3										
d) APP XX										
B. Otros Instrumentos (B=a+b+c+d)										
a) Otro Instrumento 1										
b) Otro Instrumento 2										
c) Otro Instrumento 3										
d) Otro Instrumento XX										
C. Total de Obligaciones Diferentes de Financiamiento (C=A+B)										




 Comisionada Presidenta
 Mtra. Ana Patricia Briseño Torres


 Directora General de Administración
 Lic. Zulema Rocio Gastelum Palma

Instituto Sonorense de Transparencia, Acceso a la Información Pública y Protección de Datos Personales
Informe sobre Pasivos Contingentes
Al 31 de DICIEMBRE de 2023

A Corto Plazo


A Mediano Plazo

NADA QUE MANIFESTAR EN ESTE APARTADO

A Largo Plazo

Bajo protesta de decir verdad declaramos que los Estados Financieros y sus Notas, son razonablemente correctos y son responsabilidad del emisor


Comisionada Presidenta
Mtra. Ana Patricia Briseño Torres


Directora General de Administración
Lic. Zulema Rocio Gastelum Palma

Instituto Sonorense de Transparencia, Acceso a la Información Pública y Protección de Datos Personales
 Estado Analítico de Ingresos
 Del 01 de Enero al 31 de Diciembre de 2023

Rubros de Ingresos	Ingreso					Diferencia
	Estimado	Ampliaciones y Reducciones (+ o -)	Modificado	Devengado	Recaudado	
	(1)	(2)	(3= 1 +2)	(4)	(5)	
Impuestos			0			0
Cuotas y Aportaciones de Seguridad Social	0	0	0	0	0	0
Contribuciones de Mejoras	0		0			0
Derechos	0		0			0
Productos	0		0	458,279	458,279	458,279
Aprovechamientos	0		0			0
Ingresos por Ventas de Bienes, Prestación de Servicios y Otros Ingresos			0			0
Participaciones, Aportaciones, Convenios, Incentivos Derivados de la Colaboración Fiscal y Fondos Distintos de Aportaciones			0			0
Transferencias, Asignaciones, Subsidios y Subvenciones, y Pensiones y Jubilaciones	49,209,593	0	49,209,593	40,360,321	40,360,321	-8,849,272
Ingresos Derivados de Financiamientos			0			0
Total	49,209,593	0	49,209,593	40,818,600	40,818,600	-8,390,993

Ingresos Excedentes

Estado Analítico de Ingresos Por Fuente de Financiamiento	Ingreso					Diferencia
	Estimado	Ampliaciones y Reducciones (+ o -)	Modificado	Devengado	Recaudado	
	(1)	(2)	(3= 1 +2)	(4)	(5)	
Ingresos del Poder Ejecutivo Federal o Estatal y de los Municipios	0	0	0	0	0	0
Impuestos	0	0	0	0	0	0
Cuotas y Aportaciones de Seguridad Social						
Contribuciones de Mejoras			0			0
Derechos			0			0
Productos ¹			0			0
Aprovechamientos ²			0			0
Participaciones, Aportaciones, Convenios, Incentivos Derivados de la Colaboración Fiscal y Fondos Distintos de Aportaciones			0			0
Transferencias, Asignaciones, Subsidios y Subvenciones, y Pensiones y Jubilaciones			0			0
Ingresos De los Entes Públicos de los Poderes Legislativo y Judicial, de los Órganos Autonomos y del Sector Parastatal o Paramunicipal, así como de las Empresas Productivas del Estado	49,209,593	0	49,209,593	40,818,600	40,818,600	-8,390,993
Cuotas y Aportaciones de Seguridad Social	0		0			0
Productos ¹	0		0	458,279	458,279	458,279
Ingresos por ventas de Bienes, Prestación de Servicios y Otros Ingresos ³	0		0			0
Transferencias, Asignaciones, Subsidios y Subvenciones, y Pensiones y Jubilaciones	49,209,593	0	49,209,593	40,360,321	40,360,321	-8,849,272
Ingresos derivados de Financiamiento	0	0	0	0	0	0
Ingresos Derivados de Financiamientos	0		0			0
Total	49,209,593	0	49,209,593	40,818,600	40,818,600	-8,390,993

Ingresos Excedentes



 Comisionada Presidenta
 Mtra. Ana Patricia Briseño Torres


 Directora General de Administración
 Lic. Zulema Rocio Gastelum Palma



Instituto Sonorense de Transparencia, Acceso a la Información Pública y Protección de Datos Personales
Estado Analítico de Ingresos Detallado – LDF
Del 01 de Enero al 31 de Diciembre de 2023

Concepto (c)	Ingreso					Diferencia (e)
	Estimado (d)	Ampliaciones/ (Reducciones)	Modificado	Devengado	Recaudado	
Ingresos de Libre Disposición						
A. Impuestos	-	-	-	-	-	-
B. Cuotas y Aportaciones de Seguridad Social	-	-	-	-	-	-
C. Contribuciones de Mejoras	-	-	-	-	-	-
D. Derechos	-	-	-	-	-	-
E. Productos	-	-	-	458,279.00	458,279.00	458,279.00
F. Aprovechamientos	-	-	-	-	-	-
G. Ingresos por Ventas de Bienes y Prestación de Servicios	-	-	-	-	-	-
H. Participaciones	-	-	-	-	-	-
(H=h1+h2+h3+h4+h5+h6+h7+h8+h9+h10+h11)	-	-	-	-	-	-
h1) Fondo General de Participaciones	-	-	-	-	-	-
h2) Fondo de Fomento Municipal	-	-	-	-	-	-
h3) Fondo de Fiscalización y Recaudación	-	-	-	-	-	-
h4) Fondo de Compensación	-	-	-	-	-	-
h5) Fondo de Extracción de Hidrocarburos	-	-	-	-	-	-
h6) Impuesto Especial Sobre Producción y Servicios	-	-	-	-	-	-
h7) 0.136% de la Recaudación Federal Participable	-	-	-	-	-	-
h8) 3.17% Sobre Extracción de Petróleo	-	-	-	-	-	-
h9) Gasolinas y Diésel	-	-	-	-	-	-
h10) Fondo del Impuesto Sobre la Renta	-	-	-	-	-	-
h11) Fondo de Estabilización de los Ingresos de las Entidades Federativas	-	-	-	-	-	-
I. Incentivos Derivados de la Colaboración Fiscal (I=i1+i2+i3+i4+i5)	-	-	-	-	-	-
i1) Tenencia o Uso de Vehículos	-	-	-	-	-	-
i2) Fondo de Compensación ISAN	-	-	-	-	-	-
i3) Impuesto Sobre Automóviles Nuevos	-	-	-	-	-	-



Instituto Sonorense de Transparencia, Acceso a la Información Pública y Protección de Datos Personales
Estado Analítico de Ingresos Detallado – LDF
Del 01 de Enero al 31 de Diciembre de 2023

Concepto (c)	Ingreso					Diferencia (e)
	Estimado (d)	Ampliaciones/ (Reducciones)	Modificado	Devengado	Recaudado	
i4) Fondo de Compensación de Repecos-Intermedios	-	-	-	-	-	-
i5) Otros Incentivos Económicos	-	-	-	-	-	-
J. Transferencias y Asignaciones	49,209,593	-	49,209,593.00	40,360,321	40,360,321	8,849,272.00
K. Convenios	-	-	-	-	-	-
k1) Otros Convenios y Subsidios	-	-	-	-	-	-
L. Otros Ingresos de Libre Disposición (L=I1+I2)	-	-	-	-	-	-
I1) Participaciones en Ingresos Locales	-	-	-	-	-	-
I2) Otros Ingresos de Libre Disposición	-	-	-	-	-	-
I. Total de Ingresos de Libre Disposición (I=A+B+C+D+E+F+G+H+I+J+K+L)	49,209,593.00	-	49,209,593.00	40,818,600.00	40,818,600.00	8,390,993.00
Ingresos Excedentes de Ingresos de Libre Disposición						
Transferencias Federales Etiquetadas						
A. Aportaciones (A=a1+a2+a3+a4+a5+a6+a7+a8)	-	-	-	-	-	-
a1) Fondo de Aportaciones para la Nómina Educativa y Gasto Operativo	-	-	-	-	-	-
a2) Fondo de Aportaciones para los Servicios de Salud	-	-	-	-	-	-
a3) Fondo de Aportaciones para la Infraestructura Social	-	-	-	-	-	-
a4) Fondo de Aportaciones para el Fortalecimiento de los Municipios y de las Demarcaciones Territoriales del Distrito Federal	-	-	-	-	-	-
a5) Fondo de Aportaciones Múltiples	-	-	-	-	-	-
a6) Fondo de Aportaciones para la Educación Tecnológica y de Adultos	-	-	-	-	-	-
a7) Fondo de Aportaciones para la Seguridad Pública de los Estados y del Distrito Federal	-	-	-	-	-	-
a8) Fondo de Aportaciones para el Fortalecimiento de las Entidades Federativas	-	-	-	-	-	-
B. Convenios (B=b1+b2+b3+b4)	-	-	-	-	-	-
b1) Convenios de Protección Social en Salud	-	-	-	-	-	-
b2) Convenios de Descentralización	-	-	-	-	-	-




Instituto Sonorense de Transparencia, Acceso a la Información Pública y Protección de Datos Personales
Estado Analítico de Ingresos Detallado – LDF
Del 01 de Enero al 31 de Diciembre de 2023

Concepto (c)	Ingreso					Diferencia (e)
	Estimado (d)	Ampliaciones/ (Reducciones)	Modificado	Devengado	Recaudado	
b3) Convenios de Reasignación	-	-	-	-	-	-
b4) Otros Convenios y Subsidios	-	-	-	-	-	-
C. Fondos Distintos de Aportaciones (C=c1+c2)	-	-	-	-	-	-
c1) Fondo para Entidades Federativas y Municipios Productores de Hidrocarburos	-	-	-	-	-	-
c2) Fondo Minero	-	-	-	-	-	-
D. Transferencias, Asignaciones, Subsidios y Subvenciones, y Pensiones y Jubilaciones	-	-	-	-	-	-
E. Otras Transferencias Federales Etiquetadas	-	-	-	-	-	-
II. Total de Transferencias Federales Etiquetadas (II = A + B + C + D + E)	-	-	-	-	-	-
III. Ingresos Derivados de Financiamientos (III = A)	-	-	-	-	-	-
A. Ingresos Derivados de Financiamientos	-	-	-	-	-	-
IV. Total de Ingresos (IV = I + II + III)	49,209,593.00	-	49,209,593.00	40,818,600.00	40,818,600.00	8,390,993.00
Datos Informativos						
1. Ingresos Derivados de Financiamientos con Fuente de Pago de Ingresos de Libre Disposición	-	-	-	-	-	-
2. Ingresos Derivados de Financiamientos con Fuente de Pago de Transferencias Federales Etiquetadas	-	-	-	-	-	-
3. Ingresos Derivados de Financiamientos (3 = 1 + 2)	-	-	-	-	-	-


Comisionada Presidenta
Mtra. Ana Patricia Briseño Torres




Directora General de Administración
C. Zulema Rocio Gastelum Palma

Instituto Sonorense de Transparencia, Acceso a la Información Pública y Protección de Datos Personales
Conciliación entre los Ingresos Presupuestarios y Contables
Al 31 de DICIEMBRE de 2023

1. Total de Ingresos Presupuestarios		40,818,600.00
2. Mas Ingresos contables No Presupuestarios		
		0.00
Ingresos Financieros		
Incremento por Variación de Inventarios		
Disminución del Exceso de Estimaciones por Pérdida o Deterioro u Obsolescencia		
Disminución del Exceso de Provisiones		
Otros Ingresos y Beneficios Varios		
Otros Ingresos Contables No Presupuestarios		
3. Menos Ingresos Presupuestarios No Contables		
		0.00
Aprovechamientos Patrimoniales		
Ingresos Derivados de Financiamientos		
Otros Ingresos Presupuestarios No Contables		
4. Total de Ingresos Contables (4= 1 + 2 - 3)		40,818,600.00

1. Se deberán incluir los Ingresos Contables No Presupuestarios que no se regularizaron presupuestariamente durante el ejercicio
2. Los Ingresos Financieros y otros ingresos se regularizarán presupuestariamente de acuerdo a la legislación aplicable


 Comisionada Presidenta
 Mtra. Ana Patricia Briseño Torres


 Directora General de Administración
 Lic. Zulema Rocio Gastelum Palma



Instituto Sonorense de Transparencia, Acceso a la Información Pública y Protección de Datos Personales
Estado Analítico del Ejercicio Presupuesto de Egresos
Clasificación por Objeto del Gasto (Capítulo y Concepto)
Del 01 de Enero al 31 de Diciembre de 2023

Ejercicio del Presupuesto por Capítulo del Gasto	Egresos Aprobado Anual (1)	Ampliaciones/ (Reducciones) (2)	Egresos Modificado Anual (3=1+2)	Egresos Devengado Acumulado (4)	Egresos Pagado Acumulado (5)	Subejercicio (6 = 3 - 4)
Servicios Personales	30,681,720	1,700	30,683,420	26,284,236	26,284,236	4,399,184
Remuneraciones al Personal de Carácter Permanente	8,087,096	2,386,809	10,473,905	9,569,097	9,569,097	904,808
Remuneraciones al Personal de Carácter Transitorio	0	98,000	98,000	98,000	98,000	0
Remuneraciones Adicionales y Especiales	11,013,007	220,010	11,233,017	10,223,468	10,223,468	1,009,549
Seguridad Social	6,332,253	99,139	6,431,392	4,861,644	4,861,644	1,569,748
Otras Prestaciones Sociales y Económicas	4,203,648	-1,965,968	2,237,680	1,532,027	1,532,027	705,653
Previsiones	1,045,716	-836,290	209,426			209,426
Pago de Estímulos a Servidores Públicos			0			0
Materiales y Suministros	1,556,691	50,459	1,607,150	1,011,004	1,011,004	596,146
Materiales de Administración, Emisión de Documentos y Artículos Oficiales	887,319	0	887,319	547,497	547,497	339,822
Alimentos y Utensilios	74,053	0	74,053	52,958	52,958	21,095
Materias Primas y Materiales de Producción y Comercialización	0	0	0	0	0	0
Materiales y Artículos de Construcción y de Reparación	11,364	35,200	46,564	39,980	39,980	6,584
Productos Químicos, Farmacéuticos y de Laboratorio	2,412	287	2,699	2,699	2,699	0
Combustibles, Lubricantes y Aditivos	558,408	-20,000	538,408	310,440	310,440	227,968
Vestuario, Blancos, Prendas de Protección y Artículos Deportivos	0	26,550	26,550	25,873	25,873	677
Materiales y Suministros Para Seguridad	0	0	0	0	0	0
Herramientas, Refacciones y Accesorios Menores	23,135	8,422	31,557	31,557	31,557	0
Servicios Generales	16,286,645	-58,491	16,228,154	9,559,486	9,559,486	6,668,668
Servicios Básicos	576,081	417,672	993,753	258,991	258,991	734,762
Servicios de Arrendamiento	1,564,062	11,442	1,575,504	1,413,489	1,413,489	162,015
Servicios Profesionales, Científicos, Técnicos y Otros Servicios	4,570,421	1,791,914	6,362,335	5,469,849	5,469,849	892,486
Servicios Financieros, Bancarios y Comerciales	110,136	14,157	124,293	115,089	115,089	9,204
Servicios de Instalación, Reparación, Mantenimiento y Conservación	387,471	330,669	718,140	573,864	573,864	144,276
Servicios de Comunicación Social y Publicidad.	4,354,512	-2,901,176	1,453,336	50,240	50,240	1,403,096
Servicios de Traslado y Viáticos	3,063,672	0	3,063,672	470,109	470,109	2,593,563
Servicios Oficiales	1,226,514	0	1,226,514	497,248	497,248	729,266
Otros Servicios Generales	433,776	276,831	710,607	710,607	710,607	0
Transferencias, Asignaciones, Subsidios y Otras Ayudas	0	0	0	0	0	0
Transferencias Internas y Asignaciones al Sector Público			0			0
Transferencias al Resto del Sector Público			0			0
Subsidios y Subvenciones			0			0
Ayudas Sociales			0			0
Pensiones y Jubilaciones			0			0
Transferencias a Fideicomisos, Mandatos y Otros Análogos			0			0
Transferencias a la Seguridad Social			0			0
Donativos			0			0
Transferencias al Exterior			0			0
Bienes Muebles, Inmuebles e Intangibles	684,537	6,332	690,869	389,791	389,791	301,078
Mobiliario y Equipo de Administración	563,494	6,332	569,826	378,539	378,539	191,287
Mobiliario y Equipo Educativo y Recreativo	38,291	0	38,291	11,252	11,252	27,039
Equipo e Instrumental Médico y de Laboratorio			0			0
Vehículos y Equipo de Transporte			0			0
Equipo de Defensa y Seguridad			0			0
Maquinaria, Otros Equipos y Herramientas	13,894	0	13,894	0	0	13,894
Activos Biológicos			0			0
Bienes Inmuebles			0			0
Activos Intangibles	68,858	0	68,858	0	0	68,858
Inversión Pública	0	0	0	0	0	0
Obra Pública en Bienes de Dominio Público			0			0
Obra Pública en Bienes Propios			0			0
Proyectos Productivos y Acciones de Fomento			0			0
Inversiones Financieras y Otras Provisiones	0	0	0	0	0	0
Inversiones Para el Fomento de Actividades Productivas.			0			0
Acciones y Participaciones de Capital			0			0

Instituto Sonorense de Transparencia, Acceso a la Información Pública y Protección de Datos Personales
Estado Analítico del Ejercicio Presupuesto de Egresos
Clasificación por Objeto del Gasto (Capítulo y Concepto)
Del 01 de Enero al 31 de Diciembre de 2023

Ejercicio del Presupuesto por Capítulo del Gasto	Egresos Aprobado Anual (1)	Ampliaciones/ (Reducciones) (2)	Egresos Modificado Anual (3=1+2)	Egresos Devengado Acumulado (4)	Egresos Pagado Acumulado (5)	Subejercicio (6 = 3 - 4)
Compra de Títulos y Valores			0			0
Concesión de Préstamos			0			0
Inversiones en Fideicomisos, Mandatos y Otros Análogos			0			0
Otras Inversiones Financieras			0			0
Provisiones para Contingencias y Otras Erogaciones Especiales			0			0
Participaciones y Aportaciones	0	0	0	0	0	0
Participaciones			0			0
Aportaciones			0			0
Convenios			0			0
Deuda Pública	0	0	0	0	0	0
Amortización de la Deuda Pública			0			0
Intereses de la Deuda Pública			0			0
Comisiones de la Deuda Pública			0			0
Gastos de la Deuda Pública			0			0
Costo por Coberturas			0			0
Apoyos Financieros			0			0
Adeudos de Ejercicios Fiscales Anteriores (Adefas)			0			0
Total del Gasto	49,209,593	0	49,209,593	37,244,517	37,244,517	11,965,076


 Comisionada Presidenta
 Mtra. Ana Patricia Briseño Torres


 Directora General de Administración
 Lic. Zulema Rocio Gastelum Palma



Instituto Sonorense de Transparencia, Acceso a la Información Pública y Protección de Datos Personales

Estado Analítico del Ejercicio del Presupuesto de Egresos Detallado - LDF

Clasificación por Objeto del Gasto (Capítulo y Concepto)

Del 01 de Enero al 31 de Diciembre de 2023

(PESOS)

Concepto (c)	Egresos					Subejercicio (e)
	Aprobado (d)	Ampliaciones/ (Reducciones)	Modificado	Devengado	Pagado	
I. Gasto No Etiquetado (I=A+B+C+D+E+F+G+H+I)	49,209,593.00	-	49,209,593.00	37,244,517.00	37,244,517.00	11,965,076.00
A. Servicios Personales (A=a1+a2+a3+a4+a5+a6+a7)	30,681,720.00	1,700.00	30,683,420.00	26,284,236.00	26,284,236.00	4,399,184.00
a1) Remuneraciones al Personal de Carácter Permanente	8,087,096.00	2,386,809.00	10,473,905.00	9,569,097.00	9,569,097.00	904,808.00
a2) Remuneraciones al Personal de Carácter Transitorio	-	98,000.00	98,000.00	98,000.00	98,000.00	-
a3) Remuneraciones Adicionales y Especiales	11,013,007.00	220,010.00	11,233,017.00	10,223,468.00	10,223,468.00	1,009,549.00
a4) Seguridad Social	6,332,253.00	99,139.00	6,431,392.00	4,861,644.00	4,861,644.00	1,569,748.00
a5) Otras Prestaciones Sociales y Económicas	4,203,648.00	1,965,968.00	2,237,680.00	1,532,027.00	1,532,027.00	705,653.00
a6) Previsiones	1,045,716.00	836,290.00	209,426.00	-	-	209,426.00
a7) Pago de Estímulos a Servidores Públicos	-	-	-	-	-	-
B. Materiales y Suministros (B=b1+b2+b3+b4+b5+b6+b7+b8+b9)	1,556,691.00	50,459.00	1,607,150.00	1,011,004.00	1,011,004.00	596,146.00
b1) Materiales de Administración, Emisión de Documentos y Artículos Oficiales	887,319.00	-	887,319.00	547,497.00	547,497.00	339,822.00
b2) Alimentos y Utensilios	74,053.00	-	74,053.00	52,958.00	52,958.00	21,095.00
b3) Materias Primas y Materiales de Producción y Comercialización	-	-	-	-	-	-
b4) Materiales y Artículos de Construcción y de Reparación	11,364.00	35,200.00	46,564.00	39,980.00	39,980.00	6,584.00
b5) Productos Químicos, Farmacéuticos y de Laboratorio	2,412.00	287.00	2,699.00	2,699.00	2,699.00	-
b6) Combustibles, Lubricantes y Aditivos	558,406.00	20,000.00	538,406.00	310,440.00	310,440.00	227,968.00
b7) Vestuario, Blancos, Prendas de Protección y Artículos Deportivos	-	26,550.00	26,550.00	25,873.00	25,873.00	677.00
b8) Materiales y Suministros Para Seguridad	-	-	-	-	-	-
b9) Herramientas, Refacciones y Accesorios Menores	23,135.00	8,422.00	31,557.00	31,557.00	31,557.00	-
C. Servicios Generales (C=c1+c2+c3+c4+c5+c6+c7+c8+c9)	16,286,645.00	58,491.00	16,228,154.00	9,559,486.00	9,559,486.00	6,668,668.00
c1) Servicios Básicos	576,081.00	417,672.00	993,753.00	258,991.00	258,991.00	734,762.00
c2) Servicios de Arrendamiento	1,564,062.00	11,442.00	1,575,504.00	1,413,489.00	1,413,489.00	162,015.00
c3) Servicios Profesionales, Científicos, Técnicos y Otros Servicios	4,570,421.00	1,791,914.00	6,362,335.00	5,469,849.00	5,469,849.00	892,486.00
c4) Servicios Financieros, Bancarios y Comerciales	110,136.00	14,157.00	124,293.00	115,089.00	115,089.00	9,204.00
c5) Servicios de Instalación, Reparación, Mantenimiento y Conservación	387,471.00	330,669.00	718,140.00	573,864.00	573,864.00	144,276.00
c6) Servicios de Comunicación Social y Publicidad	4,354,512.00	2,901,176.00	1,453,336.00	50,240.00	50,240.00	1,403,096.00
c7) Servicios de Traslado y Viáticos	3,063,672.00	-	3,063,672.00	470,109.00	470,109.00	2,593,563.00
c8) Servicios Oficiales	1,226,514.00	-	1,226,514.00	497,248.00	497,248.00	729,266.00
c9) Otros Servicios Generales	433,776.00	276,831.00	710,607.00	710,607.00	710,607.00	-
D. Transferencias, Asignaciones, Subsidios y Otras Ayudas (D=d1+d2+d3+d4+d5+d6+d7+d8+d9)	-	-	-	-	-	-
d1) Transferencias Internas y Asignaciones al Sector Público	-	-	-	-	-	-
d2) Transferencias al Resto del Sector Público	-	-	-	-	-	-
d3) Subsidios y Subvenciones	-	-	-	-	-	-
d4) Ayudas Sociales	-	-	-	-	-	-
d5) Pensiones y Jubilaciones	-	-	-	-	-	-
d6) Transferencias a Fideicomisos, Mandatos y Otros Análogos	-	-	-	-	-	-
d7) Transferencias a la Seguridad Social	-	-	-	-	-	-
d8) Donativos	-	-	-	-	-	-
d9) Transferencias al Exterior	-	-	-	-	-	-
E. Bienes Muebles, Inmuebles e Intangibles (E=e1+e2+e3+e4+e5+e6+e7+e8+e9)	684,537.00	6,332.00	690,869.00	389,791.00	389,791.00	301,078.00
e1) Mobiliario y Equipo de Administración	563,494.00	6,332.00	569,826.00	378,539.00	378,539.00	191,287.00
e2) Mobiliario y Equipo Educativo y Recreativo	38,291.00	-	38,291.00	11,252.00	11,252.00	27,039.00
e3) Equipo e Instrumental Médico y de Laboratorio	-	-	-	-	-	-
e4) Vehículos y Equipo de Transporte	-	-	-	-	-	-
e5) Equipo de Defensa y Seguridad	-	-	-	-	-	-
e6) Maquinaria, Otros Equipos y Herramientas	13,894.00	-	13,894.00	-	-	13,894.00
e7) Activos Biológicos	-	-	-	-	-	-
e8) Bienes Inmuebles	-	-	-	-	-	-
e9) Activos Intangibles	68,858.00	-	68,858.00	-	-	68,858.00
F. Inversión Pública (F=f1+f2+f3)	-	-	-	-	-	-
f1) Obra Pública en Bienes de Dominio Público	-	-	-	-	-	-
f2) Obra Pública en Bienes Propios	-	-	-	-	-	-
f3) Proyectos Productivos y Acciones de Fomento	-	-	-	-	-	-
G. Inversiones Financieras y Otras Provisiones (G=g1+g2+g3+g4+g5+g6+g7)	-	-	-	-	-	-
g1) Inversiones Para el Fomento de Actividades Productivas	-	-	-	-	-	-
g2) Acciones y Participaciones de Capital	-	-	-	-	-	-
g3) Compra de Títulos y Valores	-	-	-	-	-	-
g4) Concesión de Préstamos	-	-	-	-	-	-
g5) Inversiones en Fideicomisos, Mandatos y Otros Análogos	-	-	-	-	-	-




Fideicomiso de Desastres Naturales (Informativo)									
g6) Otras Inversiones Financieras									
g7) Provisiones para Contingencias y Otras Erogaciones Especiales									
H. Participaciones y Aportaciones (H=h1+h2+h3)									
h1) Participaciones									
h2) Aportaciones									
h3) Convenios									
I. Deuda Pública (I=i1+i2+i3+i4+i5+i6+i7)									
i1) Amortización de la Deuda Pública									
i2) Intereses de la Deuda Pública									
i3) Comisiones de la Deuda Pública									
i4) Gastos de la Deuda Pública									
i5) Costo por Coberturas									
i6) Apoyos Financieros									
i7) Adeudos de Ejercicios Fiscales Anteriores (ADEFAS)									
II. Gasto Etiquetado (II=A+B+C+D+E+F+G+H+I)									
A. Servicios Personales (A=a1+a2+a3+a4+a5+a6+a7)									
a1) Remuneraciones al Personal de Carácter Permanente									
a2) Remuneraciones al Personal de Carácter Transitorio									
a3) Remuneraciones Adicionales y Especiales									
a4) Seguridad Social									
a5) Otras Prestaciones Sociales y Económicas									
a6) Provisiones									
a7) Pago de Estímulos a Servidores Públicos									
B. Materiales y Suministros (B=b1+b2+b3+b4+b5+b6+b7+b8+b9)									
b1) Materiales de Administración, Emisión de Documentos y Artículos Oficiales									
b2) Alimentos y Utensilios									
b3) Materias Primas y Materiales de Producción y Comercialización									
b4) Materiales y Artículos de Construcción y de Reparación									
b5) Productos Químicos, Farmacéuticos y de Laboratorio									
b6) Combustibles, Lubricantes y Aditivos									
b7) Vestuario, Blancos, Prendas de Protección y Artículos Deportivos									
b8) Materiales y Suministros Para Seguridad									
b9) Herramientas, Refacciones y Accesorios Menores									
C. Servicios Generales (C=c1+c2+c3+c4+c5+c6+c7+c8+c9)									
c1) Servicios Básicos									
c2) Servicios de Arrendamiento									
c3) Servicios Profesionales, Científicos, Técnicos y Otros Servicios									
c4) Servicios Financieros, Bancarios y Comerciales									
c5) Servicios de Instalación, Reparación, Mantenimiento y Conservación									
c6) Servicios de Comunicación Social y Publicidad									
c7) Servicios de Traslado y Viáticos									
c8) Servicios Oficiales									
c9) Otros Servicios Generales									
D. Transferencias, Asignaciones, Subsidios y Otras Ayudas (D=d1+d2+d3+d4+d5+d6+d7+d8+d9)									
d1) Transferencias Internas y Asignaciones al Sector Público									
d2) Transferencias al Resto del Sector Público									
d3) Subsidios y Subvenciones									
d4) Ayudas Sociales									
d5) Pensiones y Jubilaciones									
d6) Transferencias a Fideicomisos, Mandatos y Otros Análogos									
d7) Transferencias a la Seguridad Social									
d8) Donativos									
d9) Transferencias al Exterior									
E. Bienes Muebles, Inmuebles e Intangibles (E=e1+e2+e3+e4+e5+e6+e7+e8+e9)									
e1) Mobiliario y Equipo de Administración									
e2) Mobiliario y Equipo Educativo y Recreativo									
e3) Equipo e Instrumental Médico y de Laboratorio									
e4) Vehículos y Equipo de Transporte									
e5) Equipo de Defensa y Seguridad									
e6) Maquinaria, Otros Equipos y Herramientas									
e7) Activos Biológicos									
e8) Bienes Inmuebles									
e9) Activos Intangibles									
F. Inversión Pública (F=f1+f2+f3)									
f1) Obra Pública en Bienes de Dominio Público									
f2) Obra Pública en Bienes Propios									
f3) Proyectos Productivos y Acciones de Fomento									
G. Inversiones Financieras y Otras Provisiones (G=g1+g2+g3+g4+g5+g6+g7)									

g1) Inversiones Para el Fomento de Actividades Productivas				-			
g2) Acciones y Participaciones de Capital				-			
g3) Compra de Títulos y Valores				-			
g4) Concesión de Préstamos				-			
g5) Inversiones en Fideicomisos, Mandatos y Otros Análogos				-			
Fideicomiso de Desastres Naturales (Informativo)				-			
g6) Otras Inversiones Financieras				-			
g7) Provisiones para Contingencias y Otras Erogaciones Especiales				-			
H. Participaciones y Aportaciones (H=h1+h2+h3)				-			
h1) Participaciones				-			
h2) Aportaciones				-			
h3) Convenios				-			
I. Deuda Pública (I=i1+i2+i3+i4+i5+i6+i7)				-			
i1) Amortización de la Deuda Pública				-			
i2) Intereses de la Deuda Pública				-			
i3) Comisiones de la Deuda Pública				-			
i4) Gastos de la Deuda Pública				-			
i5) Costo por Coberturas				-			
i6) Apoyos Financieros				-			
i7) Adeudos de Ejercicios Fiscales Anteriores (ADEFAS)				-			
III. Total de Egresos (III = I + II)	49,209,593.00	-	49,209,593.00	37,244,517.00	37,244,517.00	11,965,076.00	



Comisionada Presidenta
Mtra. Ana Patricia Briseño Torres




Directora General de Administración
Lic. Zulema Rocio Gastelum Palma



Instituto Sonorense de Transparencia, Acceso a la Información Pública y Protección de Datos Personales
Estado Analítico del Ejercicio Presupuesto de Egresos
Clasificación Económica (por Tipo de Gasto)
Del 01 de Enero al 31 de Diciembre de 2023

Concepto	Egresos Aprobado Anual (1)	Ampliaciones/ (Reducciones) (2)	Egresos Modificado Anual (3=1+2)	Egresos Devengado Acumulado (4)	Egresos Pagado Acumulado (5)	Subejercicio (6 = 3 - 4)
Gasto Corriente	48,525,056	-6,332	48,518,724	36,854,726	36,854,726	11,663,998
Gasto de Capital	684,537	6,332	690,869	389,791	389,791	301,078
Amortización del la Deuda y Disminución de Pasivos			0	0		0
Pensiones y Jubilaciones			0	0		0
Participaciones			0	0		0
Total del Gasto	49,209,593	0	49,209,593	37,244,517	37,244,517	11,965,076


 Comisionada Presidenta
 Mtra. Ana Patricia Briseño Torres


 Directora General de Administración
 Lic. Zulema Rocio Gastelum Palma

Instituto Sonorense de Transparencia, Acceso a la Información Pública y Protección de Datos Personales
Estado Analítico del Ejercicio Presupuesto de Egresos
Clasificación Administrativa (Por Unidad Administrativa)
Del 01 de Enero al 31 de Diciembre de 2023

Clasificación Administrativa (Por Unidad Administrativa)	Egresos Aprobado Anual (1)	Ampliaciones/ (Reducciones) (2)	Egresos Modificado Anual (3=1+2)	Egresos Devengado Acumulado (4)	Egresos Pagado Acumulado (5)	Subejercicio (6 = 3 - 4)
ISTAI	49,209,593	0	49,209,593	37,244,517	37,244,517	11,965,076
Total del Gasto	49,209,593	0	49,209,593	37,244,517	37,244,517	11,965,076




 Comisionada Presidenta
 Mtra. Ana Patricia Briseño Torres


 Directora General de Administración
 Lic. Zulema Rocio Gastelum Palma

Instituto Sonorense de Transparencia, Acceso a la Información Pública y Protección de Datos Personales

Estado Analítico del Ejercicio del Presupuesto de Egresos Detallado - LDF

Clasificación Administrativa

Del 01 de Enero al 31 de Diciembre de 2023

(PESOS)

Concepto (c)	Egresos					Subejercicio (e)
	Aprobado (d)	Ampliaciones/ (Reducciones)	Modificado	Devengado	Pagado	
I. Gasto No Etiquetado (I=A+B+C+D+E+F+G+H)	49,209,593.00	0.00	49,209,593.00	37,244,517.00	37,244,517.00	11,965,076.00
A. iSTAI	49,209,593.00	0.00	49,209,593.00	37,244,517.00	37,244,517.00	11,965,076.00
G. Dependencia o Unidad Administrativa 7						
II. Gasto Etiquetado (II=A+B+C+D+E+F+G+H)						
III. Total de Egresos (III = I + II)	49,209,593.00	0.00	49,209,593.00	37,244,517.00	37,244,517.00	11,965,076.00

Comisionada Presidenta
Mtra. Ana Patricia Briseño Torres




Directora General de Administración
Lic. Zulema Rocio Gastelum Palma

Instituto Sonorense de Transparencia, Acceso a la Información Pública y Protección de Datos Personales
Estado Analítico del Ejercicio Presupuesto de Egresos
Clasificación Administrativa (Por Poderes)
Del 01 de Enero al 31 de Diciembre de 2023

Clasificación Administrativa (Por Poderes)	Egresos Aprobado Anual	Ampliaciones/ (Reducciones)	Egresos Modificado Anual	Egresos Devengado Acumulado	Egresos Pagado Acumulado	Subejercicio
	(1)	(2)	(3=1+2)	(4)	(5)	(6 = 3 - 4)
Poder Ejecutivo			0			0
Poder Legislativo			0			0
Poder Judicial			0			0
Órganos Autónomos	49,209,593	0	49,209,593	37,244,517.00	37,244,517.00	11,965,076
Total del Gasto	49,209,593	0	49,209,593	37,244,517	37,244,517	11,965,076


 Comisionada Presidenta
 Mtra. Ana Patricia Briseño Torres



 Directora General de Administración
 Lic. Zulema Rocio Gastelum Palma



Instituto Sonorense de Transparencia, Acceso a la Información Pública y Protección de Datos Personales
Estado Analítico del Ejercicio Presupuesto de Egresos
Clasificación Administrativa (Por Tipo de Organismos o Entidad Paraestatal)
Del 01 de Enero al 31 de Diciembre de 2023

Concepto	Egresos Aprobado Anual (1)	Ampliaciones/ (Reducciones) (2)	Egresos Modificado Anual (3=1+2)	Egresos Devengado Acumulado (4)	Egresos Pagado Acumulado (5)	Subejercicio (6 = 3 - 4)
Entidades Paraestatales y Fideicomisos No Empresariales y No Financieros			0			0
Instituciones Públicas de la Seguridad Social			0			0
Entidades Paraestatales Empresariales No Financieras con Participación Estatal Mayoritaria			0			0
Fideicomisos Empresariales No Financieros con Participación Estatal Mayoritaria			0			0
Entidades Paraestatales Empresariales Financieras Monetarias con Participación Estatal Mayoritaria			0			0
Entidades Paraestatales Empresariales Financieras No Monetarias con Participación Estatal Mayoritaria			0			0
Fideicomisos Financieros Públicos con Participación Estatal Mayoritaria			0			0
Total del Gasto	0	0	0	0	0	0


 Comisionada Presidenta
 Mtra. Ana Patricia Briseño Torres


 Directora General de Administración
 Lic. Zulema Rocio Gastelum Palma



Instituto Sonorense de Transparencia, Acceso a la Información Pública y Protección de Datos Personales
Estado Analítico del Ejercicio Presupuesto de Egresos
Clasificación Funcional (Finalidad y Función)
Del 01 de Enero al 31 de Diciembre de 2023

Concepto	Egresos Aprobado Anual (1)	Ampliaciones/ (Reducciones) (2)	Egresos Modificado Anual (3=1+2)	Egresos Devengado Acumulado (4)	Egresos Pagado Acumulado (5)	Subejercicio (6 = 3 - 4)
Gobierno	49,209,593	0	49,209,593	37,244,517	37,244,517	11,965,076
Legislación			0			0
Justicia			0			0
Coordinación de la Política de Gobierno			0			0
Relaciones Exteriores			0			0
Asuntos Financieros y Hacendarios			0			0
Seguridad Nacional			0			0
Asuntos de Orden Público y Seguridad Interior			0			0
Otros Servicios Generales	49,209,593	0	49,209,593	37,244,517	37,244,517	11,965,076
Desarrollo Social	0	0	0	0	0	0
Protección Ambiental			0			0
Viviendas y Servicios a la Comunidad			0			0
Salud			0			0
Recreación, Cultura y Otras Manifestaciones Sociales			0			0
Educación			0			0
Protección Social			0			0
Otros Asuntos Sociales			0			0
Desarrollo Económico	0	0	0	0	0	0
Asuntos Económicos, Comerciales y Laborales en General			0			0
Agropecuaria, Silvicultura, Pesca y Caza			0			0
Combustibles y Energía			0			0
Minería, Manufacturas y Construcción			0			0
Transporte			0			0
Comunicaciones			0			0
Turismo			0			0
Ciencia, Tecnología e Innovación			0			0
Otras Industrias y Otros Asuntos Económicos			0			0
Otras No Clasificadas en funciones anteriores	0	0	0	0	0	0
Transacciones de la Deuda Pública / Costo financiero de la Deuda	0	0	0	0	0	0
Transferencias, Participaciones y Aportaciones entre Diferentes Niveles y Órdenes de gobierno			0			0
Saneamiento del Sistema Financiero			0			0
Adeudos de ejercicios Fiscales Anteriores			0			0
Total del Gasto	49,209,593	0	49,209,593	37,244,517	37,244,517	11,965,076


 Comisionada Presidenta
 Mtra. Ana Patricia Briseño Torres


 Directora General de Administración
 Lic. Zulema Rocio Gastelum Palma



Instituto Sonorense de Transparencia, Acceso a la Información Pública y Protección de Datos Personales

Estado Analítico del Ejercicio del Presupuesto de Egresos Detallado - LDF

Clasificación Funcional (Finalidad y Función)

Del 01 de Enero al 31 de Diciembre de 2023

(PESOS)

Concepto (c)	Egresos					Subejercicio (e)
	Aprobado (d)	Ampliaciones/ (Reducciones)	Modificado	Devengado	Pagado	
I. Gasto No Etiquetado (I=A+B+C+D)	49,209,593.00	0.00	49,209,593.00	37,244,517.00	37,244,517.00	11,965,076.00
A. Gobierno (A=a1+a2+a3+a4+a5+a6+a7+a8)	49,209,593.00	0.00	49,209,593.00	37,244,517.00	37,244,517.00	11,965,076.00
a1) Legislación			-			-
a2) Justicia			-			-
a3) Coordinación de la Política de Gobierno			-			-
a4) Relaciones Exteriores			-			-
a5) Asuntos Financieros y Hacendarios			-			-
a6) Seguridad Nacional			-			-
a7) Asuntos de Orden Público y de Seguridad Interior			-			-
a8) Otros Servicios Generales	49,209,593.00	0.00	49,209,593.00	37,244,517.00	37,244,517.00	11,965,076.00
B. Desarrollo Social (B=b1+b2+b3+b4+b5+b6+b7)	-	-	-	-	-	-
b1) Protección Ambiental			-			-
b2) Vivienda y Servicios a la Comunidad			-			-
b3) Salud			-			-
b4) Recreación, Cultura y Otras Manifestaciones Sociales			-			-
b5) Educación			-			-
b6) Protección Social			-			-
b7) Otros Asuntos Sociales			-			-
C. Desarrollo Económico (C=c1+c2+c3+c4+c5+c6+c7+c8+c9)	-	-	-	-	-	-
c1) Asuntos Económicos, Comerciales y Laborales en General			-			-
c2) Agropecuaria, Silvicultura, Pesca y Caza			-			-
c3) Combustibles y Energía			-			-
c4) Minería, Manufacturas y Construcción			-			-

Instituto Sonorense de Transparencia, Acceso a la Información Pública y Protección de Datos Personales

Estado Analítico del Ejercicio del Presupuesto de Egresos Detallado - LDF

Clasificación Funcional (Finalidad y Función)

Del 01 de Enero al 31 de Diciembre de 2023

(PESOS)

Concepto (c)	Egresos					Subejercicio (e)
	Aprobado (d)	Ampliaciones/ (Reducciones)	Modificado	Devengado	Pagado	
c5) Transporte			-			-
c6) Comunicaciones			-			-
c7) Turismo			-			-
c8) Ciencia, Tecnología e Innovación			-			-
c9) Otras Industrias y Otros Asuntos Económicos			-			-
D. Otras No Clasificadas en Funciones Anteriores (D=d1+d2+d3+d4)	-	-	-	-	-	-
d1) Transacciones de la Deuda Publica / Costo Financiero de la Deuda			-			-
d2) Transferencias, Participaciones y Aportaciones Entre Diferentes Niveles y Ordenes de Gobierno			-			-
d3) Saneamiento del Sistema Financiero			-			-
d4) Adeudos de Ejercicios Fiscales Anteriores			-			-
II. Gasto Etiquetado (II=A+B+C+D)	-	-	-	-	-	-
A. Gobierno (A=a1+a2+a3+a4+a5+a6+a7+a8)	-	-	-	-	-	-
a1) Legislación			-			-
a2) Justicia			-			-
a3) Coordinación de la Política de Gobierno			-			-
a4) Relaciones Exteriores			-			-
a5) Asuntos Financieros y Hacendarios			-			-
a6) Seguridad Nacional			-			-
a7) Asuntos de Orden Público y de Seguridad Interior			-			-
a8) Otros Servicios Generales			-			-
B. Desarrollo Social (B=b1+b2+b3+b4+b5+b6+b7)	-	-	-	-	-	-
b1) Protección Ambiental			-			-
b2) Vivienda y Servicios a la Comunidad			-			-
b3) Salud			-			-
b4) Recreación, Cultura y Otras Manifestaciones Sociales			-			-
b5) Educación			-			-
b6) Protección Social			-			-



Instituto Sonorense de Transparencia, Acceso a la Información Pública y Protección de Datos Personales

Estado Analítico del Ejercicio del Presupuesto de Egresos Detallado - LDF

Clasificación Funcional (Finalidad y Función)

Del 01 de Enero al 31 de Diciembre de 2023

(PESOS)

Concepto (c)	Egresos					Subejercicio (e)
	Aprobado (d)	Ampliaciones/ (Reducciones)	Modificado	Devengado	Pagado	
b7) Otros Asuntos Sociales			-			-
C. Desarrollo Económico (C=c1+c2+c3+c4+c5+c6+c7+c8+c9)	-	-	-	-	-	-
c1) Asuntos Económicos, Comerciales y Laborales en General			-			-
c2) Agropecuaria, Silvicultura, Pesca y Caza			-			-
c3) Combustibles y Energía			-			-
c4) Minería, Manufacturas y Construcción			-			-
c5) Transporte			-			-
c6) Comunicaciones			-			-
c7) Turismo			-			-
c8) Ciencia, Tecnología e Innovación			-			-
c9) Otras Industrias y Otros Asuntos Económicos			-			-
D. Otras No Clasificadas en Funciones Anteriores (D=d1+d2+d3+d4)	-	-	-	-	-	-
d1) Transacciones de la Deuda Publica / Costo Financiero de la Deuda			-			-
d2) Transferencias, Participaciones y Aportaciones Entre Diferentes Niveles y Ordenes de Gobierno			-			-
d3) Saneamiento del Sistema Financiero			-			-
d4) Adeudos de Ejercicios Fiscales Anteriores			-			-
III. Total de Egresos (III = I + II)	49,209,593.00	0.00	49,209,593.00	37,244,517.00	37,244,517.00	11,965,076.00


 Comisionada Presidenta
 Mtra. Ana Patricia Briseño Torres


 Directora General de Administración
 Lic. Zulema Rocio Gastelum Palma



Instituto Sonorense de Transparencia, Acceso a la Información Pública y Protección de Datos Personales
Estado Analítico del Ejercicio Presupuesto de Egresos
Por Partida del Gasto

Del 01 de Enero al 31 de Diciembre de 2023

	Ejercicio del Presupuesto por Partida / Descripción	Egresos Aprobado Anual (1)	Ampliaciones/ (Reducciones) (2)	Egresos Modificado Anual (3=1+2)	Egresos Devengado Acumulado (4)	Egresos Pagado Acumulado (5)	Subejercicio (6=3-4)	% Avance Anual (7=4/3)
1000	Servicios personales	30,681,719.05	1,700.00	30,683,419.05	26,284,235.75	26,284,235.75	4,399,183.30	
1100	Remuneraciones al personal de carácter permanente	8,087,095.55	2,386,809.24	10,473,904.79	9,569,097.10	9,569,097.10	785,977.94	
113	Sueldo base al personal permanente	8,087,095.55	2,386,809.24	10,473,904.79	9,569,097.10	9,569,097.10	785,977.94	100%
11301	Sueldos	7,316,587.55	467,908.08	7,784,495.63	7,784,495.63	7,784,495.63	-	83%
11306	Riesgo laboral	-	89,197.02	89,197.02	73,727.08	73,727.08	15,469.94	0%
11307	Ayuda para habitación	426,972.00	-	426,972.00	-	-	426,972.00	0%
11310	Ayuda para energía eléctrica	343,536.00	-	343,536.00	-	-	343,536.00	0%
11313	Ayuda para cuota de seguridad social	-	1,829,704.14	1,829,704.14	1,710,874.39	1,710,874.39	118,829.75	
1200	Remuneraciones al personal de carácter transitorio	-	98,000.00	98,000.00	98,000.00	98,000.00	-	
123	Retribuciones por Servicios de Carácter Social	-	98,000.00	98,000.00	98,000.00	98,000.00	-	
12301	Retribuciones por Servicios de Carácter Social	-	98,000.00	98,000.00	98,000.00	98,000.00	-	
1300	Remuneraciones adicionales y especiales	11,013,006.96	220,010.44	11,233,017.40	10,223,467.88	10,223,467.88	1,009,549.52	40%
131	Primas por años de servicios efectivos prestados	581,124.00	-	581,124.00	232,000.64	232,000.64	349,123.36	
13101	Primas y acreditaciones por años de servicio efectivos	581,124.00	-	581,124.00	232,000.64	232,000.64	349,123.36	
132	Primas de vacaciones, dominical y gratificación de fin de	2,756,013.98	569,350.44	3,325,364.42	2,918,060.67	2,918,060.67	407,303.75	75%
13201	Prima vacacional	974,604.00	-	974,604.00	733,732.97	733,732.97	240,871.03	93%
13202	Gratificación por fin de año	1,781,409.98	569,350.44	2,350,760.42	2,184,327.70	2,184,327.70	166,432.72	
13203	Compensación por ajuste de calendario	-	-	-	-	-	-	
13204	Compensación por bono navideño	-	-	-	-	-	-	
134	Compensaciones	7,675,868.98	349,340.00	8,025,208.98	7,073,406.57	7,073,406.57	253,122.41	97%
13403	Estímulos al personal de confianza	7,675,868.98	349,340.00	8,025,208.98	7,073,406.57	7,073,406.57	253,122.41	
1400	Seguridad Social	6,332,252.76	99,138.16	6,431,390.92	4,861,644.26	4,861,644.26	1,569,746.66	
141	Aportaciones de Seguridad Social	3,369,812.76	627,908.97	4,000,000.00	2,130,975.67	2,130,975.67	610,928.12	12%
14101	Aportaciones al ISSSTE	974,580.00	359,789.97	1,334,369.97	614,790.03	614,790.03	538,560.11	85%
14102	Aportaciones por Seguro de Vida al ISSST	408.00	-	408.00	345.99	345.99	62.01	100%
14103	Aportaciones por Seguro de Retiro al ISSST	2,144.76	806.75	2,951.51	2,951.51	2,951.51	-	100%
14104	Asignación para Prestamos a Corto Plazo	57,024.00	18,199.31	75,223.31	75,223.31	75,223.31	-	100%
14105	Aportaciones al Seguro de Cesantía	57,024.00	18,199.31	75,223.31	75,223.31	75,223.31	-	100%
14106	Otras Prestaciones de Seguridad Social	1,986,648.00	1,829,704.14	3,816,352.14	156,943.86	156,943.86	-	100%
14107	Aportación para infraestructura	-	383,652.40	383,652.40	383,652.40	383,652.40	-	75%
14108	Aportaciones para Enfermedades Preexistentes	291,984.00	-	291,984.00	219,678.00	219,678.00	72,306.00	100%
14109	Aportaciones por servicio medico	-	1,140,727.37	1,140,727.37	1,140,727.37	1,140,727.37	-	8%
142	Aportaciones al Fondo de Vivienda	855,792.00	412,396.38	1,268,188.38	477,369.84	477,369.84	790,818.54	99%
14201	Aportaciones al Fovissste	855,792.00	-	855,792.00	68,879.30	68,879.30	786,912.70	
14202	Cuotas al Fovissste	-	412,396.38	412,396.38	408,490.54	408,490.54	3,905.84	100%
143	Aportaciones al Sistema para el Retiro	1,938,648.00	314,650.75	2,253,298.75	2,253,298.75	2,253,298.75	-	0%
14301	Aportaciones al Sistema de Ahorro para	1,938,648.00	314,650.75	2,253,298.75	2,253,298.75	2,253,298.75	-	
144	Aportaciones para Seguros	168,000.00	-	168,000.00	-	-	168,000.00	
14401	Aportaciones para el Seguro de Vida	168,000.00	-	168,000.00	-	-	168,000.00	
1500	Otras Prestaciones Sociales y Economicas	4,203,648.00	1,985,967.93	6,189,615.93	1,532,026.51	1,532,026.51	705,653.56	

Instituto Sonorense de Transparencia, Acceso a la Información Pública y Protección de Datos Personales
Estado Analítico del Ejercicio Presupuesto de Egresos
Por Partida del Gasto

Del 01 de Enero al 31 de Diciembre de 2023

	Ejercicio del Presupuesto por Partida / Descripción	Egresos Aprobado Anual (1)	Ampliaciones/ (Reducciones) (2)	Egresos Modificado Anual (3=1+2)	Egresos Devengado Acumulado (4)	Egresos Pagado Acumulado (5)	Subejercicio (6=3-4)	% Avance Anual (7=4/3)
159	Otras Prestaciones Sociales y Economicas	4,203,648.00	- 1,965,967.93	2,237,680.07	1,532,026.51	1,532,026.51	705,653.56	68%
15901	Otras Prestaciones	4,203,648.00	- 1,965,967.93	2,237,680.07	1,532,026.51	1,532,026.51	705,653.56	68%
1600	Provisiones	1,045,715.78	- 836,289.91	209,425.87			209,425.87	
161	Provisiones de carácter laboral	1,045,715.78	- 836,289.91	209,425.87			209,425.87	
16101	Provision para el incremento de sueldos	1,045,715.78	- 836,289.91	209,425.87			209,425.87	0%
2000	Materiales y Suministros	1,556,690.92	50,458.92	1,607,149.84	1,011,004.33	1,011,004.33	596,145.51	
2100	Materiales de Administración, Emisión de Información	887,319.25	-	887,319.25	547,496.76	547,496.76	339,822.49	
211	Materiales, Utiles y Equipos Menores de Oficina	349,081.80	-	349,081.80	267,994.57	267,994.57	81,087.23	
21101	Materiales, Utiles y Equipos Menores de Oficina	349,081.80	-	349,081.80	267,994.57	267,994.57	81,087.23	77%
212	Materiales y Utiles de Impresión y Reproducción	190,429.44	-	190,429.44	80,938.32	80,938.32	109,491.12	
21201	Materiales y Utiles de Impresion	190,429.44	-	190,429.44	80,938.32	80,938.32	109,491.12	43%
214	Materiales Utiles y Equipos Menores	221,082.23	-	221,082.23	154,382.61	154,382.61	66,699.62	
21401	Materiales y Utiles para el Procesamiento	221,082.23	-	221,082.23	154,382.61	154,382.61	66,699.62	70%
215	Material Impreso e Información Digital	66,720.00	-	66,720.00	688.50	688.50	66,031.50	
21501	Materiales para Informacion	66,720.00	-	66,720.00	688.50	688.50	66,031.50	1%
216	Material de Limpieza	56,525.78	-	56,525.78	43,492.76	43,492.76	13,033.02	
21601	Materiales de Limpieza	56,525.78	-	56,525.78	43,492.76	43,492.76	13,033.02	77%
217	Materiales y Utiles de Enseñanza	3,480.00	-	3,480.00	-	-	3,480.00	
21701	Materiales Educativos	3,480.00	-	3,480.00	-	-	3,480.00	0%
2200	Alimentos y Utensilios	74,052.95	-	74,052.95	52,958.33	52,958.33	21,094.62	
221	Productos Alimenticios para el Personal	69,156.95	-	69,156.95	48,958.43	48,958.43	20,198.52	
22101	Productos Alimenticios para el Personal	47,894.55	-	47,894.55	29,813.19	29,813.19	18,081.36	62%
22106	Adquisicion de Agua Potable	21,262.40	-	21,262.40	19,145.24	19,145.24	2,117.16	90%
223	Utensilios para el Servicio de Alimentos	4,896.00	-	4,896.00	3,999.90	3,999.90	896.10	
22301	Utensilios para el Servicio de Alimentos	4,896.00	-	4,896.00	3,999.90	3,999.90	896.10	82%
2400	Materiales y Articulos de Construccion	11,364.00	35,200.00	46,564.00	39,979.80	39,979.80	6,584.20	
246	Material Electrico y Electronico	4,656.00	15,200.00	19,856.00	14,691.80	14,691.80	5,164.20	
24601	Material Electrico y Electronico	4,656.00	15,200.00	19,856.00	14,691.80	14,691.80	5,164.20	74%
248	Materiales Complementarios	6,708.00	20,000.00	26,708.00	25,288.00	25,288.00	1,420.00	
24801	Materiales Complementarios	6,708.00	20,000.00	26,708.00	25,288.00	25,288.00	1,420.00	95%
2500	Productos Quimicos, Farmaceuticos	2,412.00	287.00	2,699.00	2,699.00	2,699.00	-	
253	Medicinas y Productos Farmaceuticos	2,412.00	287.00	2,699.00	2,699.00	2,699.00	-	
25301	Medicinas y Productos Farmaceuticos	2,412.00	287.00	2,699.00	2,699.00	2,699.00	-	100%
2600	Combustibles Lubrificantes y Aditivos	558,408.00	20,000.00	538,408.00	310,440.00	310,440.00	227,968.00	
261	Combustibles Lubrificantes y Aditivos	558,408.00	20,000.00	538,408.00	310,440.00	310,440.00	227,968.00	
26101	Combustibles	558,408.00	20,000.00	538,408.00	310,440.00	310,440.00	227,968.00	58%
2700	Vestuarios, Blancos Prendas de Proteccion y Uniformes	-	26,550.00	26,550.00	25,873.80	25,873.80	676.20	
271	Vestuarios y Uniformes	-	26,550.00	26,550.00	25,873.80	25,873.80	676.20	
27101	Vestuarios y Uniformes	-	26,550.00	26,550.00	25,873.80	25,873.80	676.20	0%
2900	Herramientas, Refacciones y Accesorios Menores	23,134.72	26,550.00	31,556.64	31,556.64	31,556.64	-	
292	Refacciones y Servicios Menores	23,134.72	8,421.92	31,556.64	31,556.64	31,556.64	-	

Instituto Sonorense de Transparencia, Acceso a la Información Pública y Protección de Datos Personales
Estado Analítico del Ejercicio Presupuesto de Egresos
Por Partida del Gasto

Del 01 de Enero al 31 de Diciembre de 2023

	Ejercicio del Presupuesto por Partida / Descripción	Egresos Aprobado Anual (1)	Ampliaciones/ (Reducciones) (2)	Egresos Modificado Anual (3=1+2)	Egresos Devengado Acumulado (4)	Egresos Pagado Acumulado (5)	Subejercicio (6=3-4)	% Avance Anual (7=4/3)
29201	Refacciones y Servicios Menores							0%
294	Refacciones y Accesorios Menores	23,134.72	8,421.92	31,556.64	31,556.64	31,556.64	-	100%
29401	Refacciones y Servicios Menores	23,134.72	8,421.92	31,556.64	31,556.64	31,556.64	-	
3000	Servicios Generales	16,226,645.78	58,490.72	16,228,155.06	9,559,486.26	9,559,486.26	6,668,668.80	
3100	Servicios Basicos	576,081.43	417,672.00	993,753.43	258,991.08	258,991.08	734,762.35	
311	Energia Electrica	58,104.00	417,672.00	475,776.00	165,423.00	165,423.00	310,353.00	
31101	Energia Electrica	58,104.00	417,672.00	475,776.00	165,423.00	165,423.00	310,353.00	35%
313	Agua	19,632.00		19,632.00			19,632.00	
31301	Agua Potable	19,632.00		19,632.00			19,632.00	0%
314	Telefonia Tradicional	56,541.43		56,541.43	45,137.04	45,137.04	11,404.39	
31401	Telefonia Tradicional	56,541.43		56,541.43	45,137.04	45,137.04	11,404.39	80%
315	Telefonia Celular	54,732.00		54,732.00	14,418.00	14,418.00	40,314.00	
31501	Telefonia Celular	54,732.00		54,732.00	14,418.00	14,418.00	40,314.00	26%
317	Servicio de Acceso a Internet, Redes	378,468.00		378,468.00	32,460.00	32,460.00	346,008.00	
31701	Servicio de Acceso a Internet, Redes	378,468.00		378,468.00	32,460.00	32,460.00	346,008.00	9%
318	Servicios Postales y Telegraficos	8,604.00		8,604.00	1,553.04	1,553.04	7,050.96	
31801	Servicio Postal	8,604.00		8,604.00	1,553.04	1,553.04	7,050.96	18%
3200	Servicios de Arrendamiento	1,564,052.00	11,442.33	1,575,504.33	1,413,489.22	1,413,489.22	162,015.11	
322	Arrendamiento de Edificios	1,350,000.00		1,350,000.00	1,283,084.37	1,283,084.37	66,915.63	
32201	Arrendamiento de Edificios	1,350,000.00		1,350,000.00	1,283,084.37	1,283,084.37	66,915.63	95%
323	Arrendamiento de Muebles, Maquinaria	41,934.00	11,442.33	53,376.33	46,028.67	46,028.67	7,347.66	
32301	Arrendamiento de Muebles, Maquinaria	41,934.00	11,442.33	53,376.33	46,028.67	46,028.67	7,347.66	86%
325	Arrendamiento de Equipo de Transporte	172,128.00		172,128.00	84,376.18	84,376.18	87,751.82	
32501	Arrendamiento de Equipo de Transporte	172,128.00		172,128.00	84,376.18	84,376.18	87,751.82	49%
3300	Servicios Profesionales, Cientificos y Tecnologicos	4,570,420.97	1,791,914.07	6,362,335.04	5,469,848.74	5,469,848.74	892,486.30	
331	Servicios Legales de Contabilidad, Auditoria	4,100,388.04		4,100,388.04	3,265,817.04	3,265,817.04	834,571.00	
33101	Servicios Legales de Contabilidad, Auditoria	4,100,388.04		4,100,388.04	3,265,817.04	3,265,817.04	834,571.00	80%
332	Servicios de Diseño, Arquitectura	35,000.00	1,192.00	36,192.00	36,192.00	36,192.00	-	
33201	Servicios de Diseño, Arquitectura	35,000.00	1,192.00	36,192.00	36,192.00	36,192.00	-	
333	Servicios de Consultoria Administrativa, Informatica	418,868.93	1,630,636.11	2,049,505.04	1,996,901.34	1,996,901.34	52,603.70	
33301	Servicios de Informatica	418,868.93	1,630,636.11	2,049,505.04	1,996,901.34	1,996,901.34	52,603.70	97%
334	Servicios de Capacitación							0%
33401	Servicios de Capacitación							
336	Servicios de Apoyo Administrativo	1,080.00	160,085.96	161,165.96	161,165.96	161,165.96	-	
33603	Impresiones y Publicaciones Oficiales	1,080.00	160,085.96	161,165.96	161,165.96	161,165.96	-	100%
338	Servicios de Vigilancia	15,084.00		15,084.00	9,772.40	9,772.40	5,311.60	
33801	Servicios de Vigilancia	15,084.00		15,084.00	9,772.40	9,772.40	5,311.60	65%
3400	Servicios Financieros y Bancarios	110,136.00	14,157.12	124,293.12	115,088.99	115,088.99	9,204.13	
341	Servicios Financieros y Bancarios	33,312.00		33,312.00	24,107.87	24,107.87	9,204.13	
34101	Servicios Financieros y Bancarios	33,312.00		33,312.00	24,107.87	24,107.87	9,204.13	72%
347	Fletes y Maniobras	76,824.00	14,157.12	90,981.12	90,981.12	90,981.12	-	

Instituto Sonorense de Transparencia, Acceso a la Información Pública y Protección de Datos Personales
Estado Analítico del Ejercicio Presupuesto de Egresos
Por Partida del Gasto

Del 01 de Enero al 31 de Diciembre de 2023

	Ejercicio del Presupuesto por Partida / Descripción	Egresos Aprobado Anual (1)	Ampliaciones/ (Reducciones) (2)	Egresos Modificado Anual (3=1+2)	Egresos Devengado Acumulado (4)	Egresos Pagado Acumulado (5)	Subejercicio (6=3-4)	% Avance Anual (7=4/3)
34701	Fletes y Maniobras	76,824.00	14,157.12	90,981.12	90,981.12	90,981.12	-	100%
3500	Servicios de Instalación, Reparación y Mantenimiento	387,471.48	330,669.01	718,140.49	573,863.73	573,863.73	144,276.76	
351	Conservación y Mantenimiento Menor de Inmuebles	19,443.48	41,852.37	61,295.85	61,295.85	61,295.85	-	100%
35101	Mantenimiento y Conservación de Inmuebles	19,443.48	41,852.37	61,295.85	61,295.85	61,295.85	-	100%
352	Instalación, Reparación y Mantenimiento de Mobiliario	38,290.80	-	38,290.80	9,938.88	9,938.88	28,351.92	26%
35201	Mantenimiento y Conservación de Mobiliario	38,290.80	-	38,290.80	9,938.88	9,938.88	28,351.92	26%
353	Instalación, Reparación y Mantenimiento de Mobiliario	153,887.85	94,877.36	248,765.21	47,880.00	47,880.00	100,007.85	23%
35301	Instalaciones	94,877.36	94,877.36	189,754.72	22,035.20	22,035.20	72,842.16	44%
35302	Mantenimiento y Conservación de Bienes	59,010.49	59,010.49	118,020.98	25,844.80	25,844.80	33,165.69	44%
357	Instalación, Reparación y Mantenimiento de Maquinaria	9,916.00	-	9,916.00	-	-	9,916.00	0%
35701	Mantenimiento y Conservación de Maquinaria	9,916.00	-	9,916.00	-	-	9,916.00	0%
358	Servicios de Limpieza y Manejo de Desechos	154,406.99	282,943.00	437,349.99	437,349.00	437,349.00	0.99	100%
35801	Servicios de Limpieza y Manejo de Desechos	154,406.99	282,943.00	437,349.99	437,349.00	437,349.00	0.99	100%
359	Servicios de Jardinería y Fumigación	11,526.36	5,873.64	17,400.00	17,400.00	17,400.00	-	100%
35901	Servicios de Jardinería y Fumigación	11,526.36	5,873.64	17,400.00	17,400.00	17,400.00	-	100%
3600	Servicios de Comunicación Social y Publicitarios	4,354,512.06	2,901,176.05	7,255,688.11	50,240.00	50,240.00	1,403,096.01	10%
361	Difusión por Radio, Televisión y Otros Medios	540,856.00	50,000.00	590,856.00	50,240.00	50,240.00	440,616.00	10%
36101	Difusión por Radio, Televisión y Otros Medios	540,856.00	50,000.00	590,856.00	50,240.00	50,240.00	440,616.00	10%
366	Servicios de Creación de Difusión de Contenidos	3,813,656.06	2,851,176.05	6,664,832.11	-	-	962,480.01	0%
36601	Servicios de Creación de Difusión de Contenidos	3,813,656.06	2,851,176.05	6,664,832.11	-	-	962,480.01	0%
3700	Servicios de Traslado y Viáticos	3,063,672.00	-	3,063,672.00	470,109.41	470,109.41	2,593,562.59	99%
371	Pasajes Aéreos	152,136.00	-	152,136.00	151,243.97	151,243.97	892.03	99%
37101	Pasajes Aéreos	152,136.00	-	152,136.00	151,243.97	151,243.97	892.03	99%
372	Pasajes Terrestres	-	-	-	-	-	-	0%
37201	Pasajes Terrestres	-	-	-	-	-	-	0%
375	Viáticos en el País	2,900,004.00	-	2,900,004.00	311,112.91	311,112.91	2,588,891.09	11%
37501	Viáticos en el País	2,900,004.00	-	2,900,004.00	311,112.91	311,112.91	2,588,891.09	11%
37502	Gastos de Camino	-	-	-	-	-	-	-
379	Otros Servicios de Traslados y Hospedaje	11,532.00	-	11,532.00	7,752.53	7,752.53	3,779.47	67%
37901	Cuotas	11,532.00	-	11,532.00	7,752.53	7,752.53	3,779.47	67%
3800	Servicios Oficiales	1,226,513.84	-	1,226,513.84	497,248.29	497,248.29	729,265.55	5%
381	Gastos de Ceremonial	181,272.00	-	181,272.00	9,512.00	9,512.00	171,760.00	5%
38101	Gastos de Ceremonial	181,272.00	-	181,272.00	9,512.00	9,512.00	171,760.00	5%
383	Congresos y Convenciones	1,045,241.84	-	1,045,241.84	487,736.29	487,736.29	557,505.55	47%
38301	Congresos y Convenciones	1,045,241.84	-	1,045,241.84	487,736.29	487,736.29	557,505.55	47%
3900	Otros Servicios Generales	433,776.00	276,830.80	710,606.80	710,606.80	710,606.80	-	100%
392	Impuestos y Derechos	433,776.00	276,830.80	710,606.80	710,606.80	710,606.80	-	100%
39201	Impuestos y Derechos	433,776.00	276,830.80	710,606.80	710,606.80	710,606.80	-	100%
5000	Bienes Muebles, Inmuebles e Intangibles	684,537.25	6,331.80	690,869.05	389,790.90	389,790.90	301,078.15	
5100	Mobiliario y Equipo de Administración	563,494.00	-	563,494.00	378,538.90	378,538.90	191,286.90	
511	Muebles de Oficina y Estantería	284,422.00	-	284,422.00	73,135.10	73,135.10	191,286.90	

Instituto Sonorense de Transparencia, Acceso a la Información Pública y Protección de Datos Personales
Estado Analítico del Ejercicio Presupuesto de Egresos
Por Partida del Gasto
Del 01 de Enero al 31 de Diciembre de 2023


Ejercicio del Presupuesto por Partida / Descripción		Egresos Aprobado Anual (1)	Ampliaciones/ (Reducciones) (2)	Egresos Modificado Anual (3=1+2)	Egresos Devengado Acumulado (4)	Egresos Pagado Acumulado (5)	Subejercicio (6 = 3 - 4)	% Avance Anual (7= 4/3)
51101	Mobiliario	264,422.00		264,422.00	73,135.10	73,135.10	191,286.90	28%
512	Muebles, Excepto de Oficina y Estantes	-		-	-	-	-	
51201	Muebles, Excepto de Oficina y Estantes	-		-	-	-	-	0%
515	Equipo de Computo y de Tecnologías de Información	299,072.00		305,403.80	305,403.80	305,403.80	-	
51501	Bienes Informaticas	299,072.00	6,331.80	305,403.80	305,403.80	305,403.80	-	100%
5200	Mobiliario y Equipo de Educación y Recreativos	38,291.04		38,291.04	11,252.00	11,252.00	27,039.04	
523	Camaras Fotograficas y de Video	38,291.04		38,291.04	11,252.00	11,252.00	27,039.04	
52301	Camaras Fotograficas y de Video	38,291.04		38,291.04	11,252.00	11,252.00	27,039.04	
5600	Maquinaria Otros Equipos y Herramientas	13,894.21		13,894.21	-	-	13,894.21	
565	Equipo de Comunicación y Telecomunicaciones	13,894.21		13,894.21	-	-	13,894.21	
56501	Equipo de Comunicación y Telecomunicaciones	13,894.21		13,894.21	-	-	13,894.21	0%
5900	Activos Intangibles	68,858.00		68,858.00	-	-	68,858.00	
591	Software	68,858.00		68,858.00	-	-	68,858.00	
59101	Software	68,858.00		68,858.00	-	-	68,858.00	0%
...								
	Total del Gasto	49,209,593.00	0.00	49,209,593.00	37,244,517.24	37,244,517.24	11,965,075.76	


 Comisionada Presidenta
 Mtra. Ana Patricia Briseño Torres


 Directora General de Administración
 Lic. Zulema Rocio Gastelum Palma

Instituto Sonorense de Transparencia, Acceso a la Información Pública y Protección de Datos Personales
Estado Analítico del Ejercicio de Presupuesto de Egresos- Detallado – LDF
(Clasificación de Servicios Personales por Categoría)
Del 01 de Enero al 31 de Diciembre de 2023
(PESOS)

Concepto (c)	Egresos					Subejercicio (e)
	Aprobado (d)	Ampliaciones/ (Reducciones)	Modificado	Devengado	Pagado	
I. Gasto No Etiquetado (I=A+B+C+D+E+F)	30,681,719.00	1,700.00	30,683,419.00	26,284,235.75	26,284,235.75	4,399,183.25
A. Personal Administrativo y de Servicio Público	30,681,719.00	1,700.00	30,683,419.00	26,284,235.75	26,284,235.75	4,399,183.25
B. Magisterio						
C. Servicios de Salud (C=c1+c2)						
c1) Personal Administrativo						
c2) Personal Médico, Paramédico y afin						
D. Seguridad Pública						
E. Gastos asociados a la implementación de nuevas leyes federales o reformas a las mismas (E = e1 + e2)						
e1) Nombre del Programa o Ley 1						
e2) Nombre del Programa o Ley 2						
F. Sentencias laborales definitivas						
II. Gasto Etiquetado (II=A+B+C+D+E+F)						
A. Personal Administrativo y de Servicio Público						
B. Magisterio						
C. Servicios de Salud (C=c1+c2)						
c1) Personal Administrativo						
c2) Personal Médico, Paramédico y afin						
D. Seguridad Pública						
E. Gastos asociados a la implementación de nuevas leyes federales o reformas a las mismas (E = e1 + e2)						
e1) Nombre del Programa o Ley 1						
e2) Nombre del Programa o Ley 2						
F. Sentencias laborales definitivas						
III. Total del Gasto en Servicios Personales (III = I + II)	30,681,719.00	1,700.00	30,683,419.00	26,284,235.75	26,284,235.75	4,399,183.25



Comisionada Presidenta
Mtra. Ana Patricia Briseño Torres



Directora General de Administración
Lic. Zulema Rocio Gastelum Palma

Instituto Sonorense de Transparencia, Acceso a la Información Pública y Protección de Datos Personales
Conciliación entre los Egresos Presupuestarios y los Gastos Contables
Al 31 de DICIEMBRE de 2023

(Pesos)

1. Total de Egresos Presupuestarios		37,244,517.00
--	--	----------------------

2. Menos Egresos Presupuestarios No Contables		389,791.00
Materias Primas y Materiales de Producción y Comercialización		
Materiales y Suministros		
Mobiliario y Equipo de Administración	378,539.00	
Mobiliario y Equipo Educacional y Recreativo	11,252.00	
Equipo e Instrumental Médico y de Laboratorio		
Vehículos y Equipo de Transporte		
Equipo de Defensa y Seguridad		
Maquinaria, Otros Equipos y Herramientas		
Archivos Biológicos		
Bienes Inmuebles		
Activos Intangibles		
Obra Pública en Bienes de Dominio Público		
Obra Pública en Bienes Propios		
Acciones y Participaciones de Capital		
Compra de Títulos y Valores		
Concesión de Préstamos		
Inversiones en Fideicomisos, Mandatos y Otros Análogos		
Provisiones para Contingencias y Otras Erogaciones Especiales		
Armonización de la Deuda Pública		
Adeudos de Ejercicios Fiscales Anteriores (ADEFAS)		
Otros Egresos Presupuestales No Contables		



3. Más Gastos Contables No Presupuestarios		278,148.00
Estimaciones, Depreciaciones, Deterioros, Obsolescencia y Amortizaciones	278,148.00	
Provisiones		
Disminución de Inventarios		
Aumento por Insuficiencia de Estimaciones por Pérdida o Deterioro u Obsolescencia		
Aumento por Insuficiencia de Provisiones		
Otros Gastos		
Otros Gastos Contables No Presupuestales		
4. Total de Gasto Contable (4= 1 - 2 + 3)		37,132,874.00

 Comisionada Presidenta
 Mtra. Ana Patricia Briseño Torres

 Directora General de Administración
 Lic. Zulema Rocio Gastelum Palma

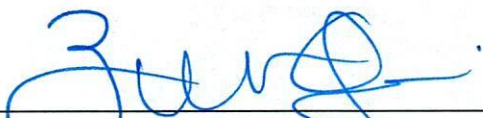
Instituto Sonorense de Transparencia, Acceso a la Información Pública y Protección de Datos Personales
Intereses de la Deuda
 Del 01 de Enero al 31 de Diciembre de 2023

Identificación del crédito o Instrumento	Devengado	Pagado
Créditos Bancarios		
1		
2		
3		
4		
5		
6		
7		
8		
9		
10		
Total de Intereses Créditos Bancarios	0.00	0.00
Otros Instrumentos de Deuda		
1		
2		
3		
4		
5		
6		
7		
8		
9		
10		
Total Intereses Otros Instrumentos de Deuda	0.00	0.00
TOTAL	0.00	0.00

"Bajo protesta de decir verdad declaramos que los Estados Financieros y sus Notas, son razonablemente correctos y son responsabilidad del emisor"



 Comisionada Presidenta
 Mtra. Ana Patricia Briseño Torres



 Directora General de Administración
 Lic. Zulema Rocio Gastelum Palma

Instituto Sonorense de Transparencia, Acceso a la Información Pública y Protección de Datos Personales

Gasto Por Categoría Programática

Del 01 de Enero al 31 de Diciembre de 2023


(PESOS)

Concepto	Egresos Aprobado Anual (1)	Ampliaciones/ (Reducciones) (2)	Egresos Modificado Anual (3=1+2)	Egresos Devengado Anual (4)	Egresos Pagado Anual (5)	Subejercicio (6 = 3 - 4)
Programas						
Subsidios: Sector Social y Privado o Estados y Municipios	0	0	0	0	0	0
Sujetos a Reglas de Operación			0			0
Otros Subsidios			0			0
Desempeño de las Funciones:	49,209,593	0	49,209,593	37,244,517	37,244,517	11,965,076
Prestación de Servicios Públicos			0			0
Provisión de Bienes Públicos			0			0
Planeación, Seguimiento y Evaluación de Políticas Públicas			0			0
Promoción y Fomento			0			0
Regulación y Supervisión	49,209,593	0	49,209,593	37,244,517	37,244,517	11,965,076
Funciones de las Fuerzas Armadas (Únicamente el Gobierno Federal)			0			0
Específicos			0			0
Proyectos de Inversión			0			0
Administrativos y de Apoyos	0	0	0	0	0	0
Apoyo al Proceso Presupuestario y para Mejorar la Eficiencia Institucional			0			0
Apoyo a la Función Pública y al Mejoramiento de la Gestión			0			0
Operaciones Ajenas			0			0
Compromisos	0	0	0	0	0	0
Obligaciones de Cumplimiento de Resolución Jurisdiccional			0			0
Desastres Naturales			0			0
Obligaciones	0	0	0	0	0	0
Pensiones y Jubilaciones			0			0
Aportaciones a la Seguridad Social			0			0
Aportaciones a Fondos de Estabilización			0			0
Aportaciones a Fondos de Inversión y Reestructura de Pensiones			0			0
Programas de gasto Federalizado (Gobierno Federal)	0	0	0	0	0	0
Gasto Federalizado			0			0
Participaciones a Entidades Federativas y Municipios	0	0	0	0	0	0
Costo Financiero, Deuda o Apoyo a Deudores y Ahorradores de la Banca	0	0	0	0	0	0
Adeudos de Ejercicios Fiscales Anteriores	0	0	0	0	0	0
Total del Gasto	49,209,593	0	49,209,593	37,244,517	37,244,517	11,965,076

Comisionada Presidenta
Mtra. Ana Patricia Briseño Torres

Directora General de Administración
Lic. Zulema Rocio Gastelum Palma

Instituto Sonorense de Transparencia, Acceso a la Información Pública y Protección de Datos Personales
Gastos por proyectos de Inversión
Del 01 de Enero al 31 de Diciembre de 2023

GASTO DE INVERSION EJERCIDO:		
NOMBRE DEL PROYECTO	MONTO EROGADO	ORIGEN DEL RECURSO*
Nada que Manifestar en este Apartado		
		


* Se deberán informar con todas las fuentes del recurso.

Ya sean obras con Recurso Federal, Recurso Estatal e Ingresos Propios del ente Público.

"Bajo protesta de decir verdad declaramos que los Estados Financieros y sus Notas, son razonablemente correctos y son responsabilidad del emisor"



Comisionada Presidenta
Mtra. Ana Patricia Briseño Torres



Directora General de Administración
Lic. Zulema Rocio Gastelum Palma



Gobierno del Estado de Sonora

GOBIERNO DEL ESTADO DE SONORA

ETCA-III-04

INFORME DE AVANCE PROGRAMÁTICO 2023
PROGRAMA OPERATIVO ANUAL

TRIMESTRE: CUARTO

CLAVE	NOMBRE DEL INDICADOR	UNI. MEDIDA	TIPO META	VAL. ACUM.	DATOS	PROGRAMADO ORIGINAL					MODIFICADO					REALIZADO				% DE AVANCE TRIMESTRAL
						PRIMERO	SEGUNDO	TERCERO	CUARTO	ANUAL	PRIMERO	SEGUNDO	TERCERO	CUARTO	ANUAL	PRIMERO	SEGUNDO	TERCERO	CUARTO	

DEPENDENCIA / ENTIDAD 01 INSTITUTO SONORENSE DE TRANSPARENCIA Y ACCESO A LA INFORMACIÓN PÚBLICA Y PROTECCIÓN DE DATOS PERSONALES

UNIDAD ADMINISTRATIVA 001 INSTITUTO SONORENSE DE TRANSPARENCIA Y ACCESO A LA INFORMACIÓN PÚBLICA Y PROTECCIÓN DE DATOS PERSONALES

E103E05	TRANSPARENCIA Y ACCESO A LA INFORMACIÓN PÚBLICA																			
295	GARANTIZAR EL CUMPLIMIENTO DE OBLIGACIONES POR PARTE DE LOS SUJETOS OBLIGADOS																			
	REUNIÓN DE CAPACITACIÓN OBLIGATORIA	CURSO	P	NO	MET	0.00%	50%	0.00%	50%	50%	0.00%	50%	0.00%	50%	50%	0.00%	71.43%	0.00%	57.14%	114.28%
					NUM	0.00	7.00	0.00	7.00	7.00	0.00	7.00	0.00	7.00	7.00	0.00	10.00	0.00	8.00	
					DEN	0.00	14.00	0.00	14.00	14.00	0.00	14.00	0.00	14.00	14.00	0.00	14.00	0.00	14.00	
EVALUACIÓN CUALITATIVA																				
FUE REBASADA EN SU CUMPLIMIENTO DEBIDO A QUE SE EFECTUARON LAS SIGUIENTES CAPACITACIONES OBLIGATORIAS AL PERSONAL DE LOS SUJETOS OBLIGADOS DEL 03 AL 17 DE OCTUBRE SE LLEVARON A CABO 7 SEDES REGIONALES DE CAPACITACIÓN, SIENDO LOS MUNICIPIOS DE CAJEME, NAVOJOA, CANANEA, MOCTEZUMA, PUERTO PEÑASCO, MAGDALENA Y HERMOSILLO. SE CAPACITÓ A 131 SERVIDORES PÚBLICOS, MISMOS QUE REPRESENTAN A 57 SUJETOS OBLIGADOS. EL TEMA QUE SE EXPUSO FUE EL DE CALIDAD Y EFICIENCIA EN LA PUBLICACIÓN DE OBLIGACIONES. EL DÍA 16 DE NOVIEMBRE SE LLEVO A CABO EL FORO ESTATAL DE TRANSPARENCIA, EN EL CUAL SE CITO A LOS SUJETOS OBLIGADOS PERTENECIENTES A LOS PODERES EJECUTIVO, LEGISLATIVO, JUDICIAL, AUTÓNOMOS, SINDICATOS, PARTIDOS POLÍTICOS, POR LO TANTO, SE CAPACITÓ A 224 SERVIDORES PÚBLICOS, REPRESENTADOS EN 116 SUJETOS OBLIGADOS, LOS TEMAS FUERON EXPUESTOS POR PERSONAL DEL INAI Y DEL COLEGIO DE SONORA, EN LA TEMÁTICA DE DOCUMENTO DE SEGURIDAD, PARLAMENTO ABIERTO Y GOBIERNO ABIERTO.																				
	EJERCICIO DEL DERECHO DE ACCESO A LA INFORMACIÓN PÚBLICA	SOLICITUD	P	SI	MET	25.33%	25.33%	25.33%	24%	25.00%	25.33%	25.33%	25.33%	24%	25.00%	17.8%	64.13%	47.53%	29.87%	124.44%
					NUM	380.00	380.00	380.00	360.00	1500.00	380.00	380.00	380.00	360.00	1500.00	267.00	962.00	713.00	448.00	
					DEN	1500.00	1500.00	1500.00	1500.00	6000.00	1500.00	1500.00	1500.00	1500.00	6000.00	1500.00	1500.00	1500.00	1500.00	
EVALUACIÓN CUALITATIVA																				
LA META DURANTE ESTE TRIMESTRE FUE REBASADA EN SU CUMPLIMIENTO, DEBIDO A QUE, CON MOTIVO DE UNA BUENA DIFUSIÓN DE LA CULTURA DE LA TRANSPARENCIA, LA CIUDADANÍA EJERCE SU DERECHO DE ACCESO A LA INFORMACIÓN PÚBLICA Y HAN SIDO INCREMENTADOS EL NÚMERO DE SOLICITUDES DE ACCESO A LA INFORMACIÓN PÚBLICA.																				
	RESOLUCIÓN DE RECURSO DE REVISIÓN	RESOLUCIÓN	P	SI	MET	25.56%	26.67%	26.67%	21.11%	25.00%	25.56%	26.67%	26.67%	21.11%	25.00%	33.78%	34%	25.11%	28%	132.63%
					NUM	230.00	240.00	240.00	190.00	900.00	230.00	240.00	240.00	190.00	900.00	304.00	306.00	226.00	252.00	
					DEN	900.00	900.00	900.00	900.00	3600.00	900.00	900.00	900.00	900.00	3600.00	900.00	900.00	900.00	900.00	
EVALUACIÓN CUALITATIVA																				
DURANTE ESTE TRIMESTRE SE INTERPUSIERON 252 RECURSOS DE REVISIÓN, ASÍ COMO TAMBIÉN LAS RESOLUCIONES DE LOS MISMOS, POR LO QUE SE REBASÓ LA META PROYECTADA DE 190, DEBIDO A UNA BUENA DIFUSIÓN DE LA CULTURA DE LA TRANSPARENCIA.																				





Dependencia y/o Entidad:	INSTITUTO SONORENSE DE TRANSPARENCIA ACCESO A LA INFORMACIÓN PÚBLICA Y PROTECCIÓN DE DATOS PERSONALES
Programa Presupuestario:	E501E05 TRANSPARENCIA Y ACCESO A LA INFORMACIÓN PÚBLICA
Eje del PED:	EJE 5: GOBIERNO EFICIENTE, INNOVADOR, TRANSPARENTE Y SENSIBILIDAD SOCIAL



INSTITUTO SONORENSE DE TRANSPARENCIA, ACCESO A LA INFORMACIÓN PÚBLICA Y PROTECCIÓN DE DATOS PERSONALES

MATRIZ DE INDICADORES CORRESPONDIENTE AL CUARTO TRIMESTRE 2023

Dependencia y/o Entidad:	INSTITUTO SONORENSE DE TRANSPARENCIA ACCESO A LA INFORMACION PÚBLICA Y PROTECCIÓN DE DATOS PERSONALES
Programa Presupuestario:	E501E05: TRANSPARENCIA Y ACCESO A LA INFORMACIÓN PÚBLICA.
Eje del PED:	EJE 5: GOBIERNO EFICIENTE, INNOVADOR, TRANSPARENTE Y SENSIBILIDAD SOCIAL
Reto del PED:	RETO 01: ESTABLECER MECANISMOS TRANSPARENTES Y PÚBLICOS DEL CONTROL DEL GASTO QUE PERMITA IDENTIFICAR LA DESVIACIÓN DE RECURSOS O POSIBLES ACTOS DE CORRUPCIÓN
Beneficiarios:	POBLACIÓN DEL ESTADO DE SONORA

	Resumen narrativo (Objetivos)	Indicadores					Línea base	Meta Anual	Medios de verificación	Supuestos	Avance al periodo	% del avance
		Nombre	Fórmula	Sentido	Unidad de medida	Frecuencia	Valor 2016	2023	(Fuentes)			
FIN	Contribuir al fortalecimiento del derecho de acceso a la información pública y a la protección de datos personales, fomentando en todo momento la cultura de la transparencia, estableciendo relaciones de colaboración entre los sujetos obligados y sociedad Civil	Porcentaje de capacitación obligatoria a sujetos obligados	(numero de capacitaciones realizadas / numero de talleres programados)*100	Ascendente	Taller	Trimestral	20	14	Listas de asistencia e informes presentados por el ISTAI	La Dirección General de Capacitación y Vinculación planea la capacitación en tiempo y forma	18	128.57%
		Porcentaje de Capacitación complementaria	(numero de capacitaciones realizadas / numero de capacitaciones programadas)*100	Ascendente	Curso	Trimestral	16	24	Listas de asistencia e informes presentados por el ISTAI	La Dirección General de Capacitación y Vinculación planea e imparte la capacitación en tiempo y forma	29	120.83%
PROPÓSITO	La Sociedad Sonorense conoce y ejerce los derechos para el acceso a la información pública y la protección de sus datos personales.	Porcentaje del derecho de acceso	(numero de solicitudes recibidas / numero de solicitudes programadas)*100	Ascendente	Solicitud	Trimestral	640	1500	Solicitudes de acceso e informes presentados por el ISTAI	Las solicitudes son atendidas en tiempo y forma por la Unidad de Transparencia	2390	159.33%
COMPONENTES	C1: Celebración y refrendo de convenios con sujetos obligados y sociedad civil que generen aprovechamiento para el objetivo específico a fin de fortalecer el derecho de acceso a la información pública	Porcentaje de Convenios realizados	(numero de convenios firmados / numero de convenios programados)*100	Ascendente	Convenio	Trimestral	10	4	Convenio e informes presentados por el ISTAI	Existen las condiciones para firmar convenios con otras instituciones	5	125.00%
	C2: Resolución, estudio, análisis y resolución de recursos de revisión y protección de datos personales	Porcentaje de resoluciones de recursos de revision	(numero de reoluciones emitidas / numero de resoluciones programadas)*100	Ascendente	Resoluciones	Trimestral	240	900	Expedientes de resoluciones e informes presentados por el ISTAI	Existen las condiciones para firmar convenios con otras instituciones	1088	120.89%



Dependencia y/o Entidad:	INSTITUTO SONORENSE DE TRANSPARENCIA ACCESO A LA INFORMACIÓN PÚBLICA Y PROTECCIÓN DE DATOS PERSONALES
Programa Presupuestario:	E501E05 TRANSPARENCIA Y ACCESO A LA INFORMACIÓN PÚBLICA
Eje del PED:	EJE 5: GOBIERNO EFICIENTE, INNOVADOR, TRANSPARENTE Y SENSIBILIDAD SOCIAL



INSTITUTO SONORENSE DE TRANSPARENCIA, ACCESO A LA INFORMACIÓN PÚBLICA Y PROTECCIÓN DE DATOS PERSONALES

MATRIZ DE INDICADORES CORRESPONDIENTE AL CUARTO TRIMESTRE 2023

Dependencia y/o Entidad:	INSTITUTO SONORENSE DE TRANSPARENCIA ACCESO A LA INFORMACION PÚBLICA Y PROTECCIÓN DE DATOS PERSONALES
Programa Presupuestario:	E501E05: TRANSPARENCIA Y ACCESO A LA INFORMACIÓN PÚBLICA.
Eje del PED:	EJE 5: GOBIERNO EFICIENTE, INNOVADOR, TRANSPARENTE Y SENSIBILIDAD SOCIAL
Reto del PED:	RETO 01: ESTABLECER MECANISMOS TRANSPARENTES Y PÚBLICOS DEL CONTROL DEL GASTO QUE PERMITA IDENTIFICAR LA DESVIACIÓN DE RECURSOS O POSIBLES ACTOS DE CORRUPCIÓN
Beneficiarios:	POBLACIÓN DEL ESTADO DE SONORA

	Resumen narrativo	Indicadores					Línea base	Meta Anual	Medios de verificación	Supuestos	Avance al periodo	% del avance
	(Objetivos)	Nombre	Fórmula	Sentido	Unidad de medida	Frecuencia	Valor 2016	2023	(Fuentes)			
ACTIVIDADES	A1: Promover y difundir la cultura de la transparencia.	Porcentaje del numero de presentaciones dirigidas a público estudiantil	(numero de presentaciones realizadas / numero de presentaciones programadas)* 100	Ascendente	Presentación	Trimestral	14	12	informes presentados por el ISTAI, Galeria fotografica y listas de asistencia	La Dirección General de Difusión planea y coordina las presentaciones en tiempo y forma	12	100.00%
	A2: Establecer los acuerdos de la máxima autoridad del ISTAI que es el Consejo General de las actividades desarrolladas por este Instituto.	Porcentaje de sesiones de Pleno realizadas	(numero de sesiones realizadas / numero de sesiones programadas)* 100	Ascendente	Acta	Trimestral	18	37	informes presentados por el ISTAI, actas	El Consejo General del ISTAI, sesiona en tiempo y forma, acorde a las necesidades Judicas y Administrativas	50	135.14%
	A3: Fortalecer entre sujetos obligados el principio de máxima publicidad y rendición de cuentas con la finalidad de lograr se le facilite a la ciudadanía el acceso a la información pública.	Porcentaje de visitas a sujetos obligados	(numero de visitas realizadas / numero de visitas programadas)* 100	Ascendente	Visita	Trimestral	38	15	informes presentados por el ISTAI	Existen las condiciones para efectuar vinculacion con otras instituciones o sujetos obligados	23	153.33%

ELABORÓ:


LIC. ZULEMA ROCÍO GASTÉLUM PALMA
 DIRECTORA GENERAL DE ADMINISTRACIÓN



AUTORIZÓ:


MTRA. ANA PATRICIA BRISEÑO TORRES
 COMISIONADA PRESIDENTA

INSTITUTO SONORENSE DE TRANSPARENCIA
 Acceso a la Información Pública y Protección de Datos Personales

Instituto Sonorense de Transparencia, Acceso a la Información Pública y Protección de Datos Personales
Indicadores de Postura Fiscal
Del 01 de Enero al 31 de Diciembre de 2023
(Cifras en Pesos)

Concepto	Estimado/Aprobado	Devengado	Recaudado/Pagado
I. Ingresos Presupuestarios	49,209,593.00	40,818,600.00	40,818,600.00
1. Ingresos Gobierno de la Entidad Federativa	49,209,593.00	40,818,600.00	40,818,600.00
2. Ingresos Sector Paraestatal			
II. Egresos Presupuestarios (II= 3+4)	49,209,593.00	37,244,517.00	37,244,517.00
3. Egresos del Gobierno de la Entidad Federativa	49,209,593.00	37,244,517.00	37,244,517.00
4. Egresos del Sector Paraestatal			
III. Balance Presupuestario (Superávit o Déficit) (III= I-II)	0.00	3,574,083.00	3,574,083.00
Concepto	Estimado/Aprobado	Devengado	Recaudado/Pagado
III. Balance Presupuestario (Superávit o Déficit)	0.00	3,574,083.00	3,574,083.00
IV. Interés, Comisiones y Gastos de la Deuda			
V. Balance Primario (superávit o Déficit) (V= III-IV)	0.00	3,574,083.00	3,574,083.00
Concepto	Estimado/Aprobado	Devengado	Recaudado/Pagado
A. Financiamiento			
B. Amortización de la Deuda			
C. Financiamiento Neto	0.00	0.00	0.00


 Comisionada Presidenta
 Mtra. Ana Patricia Briseño Torres


 Directora General de Administración
 Lic. Zulema Rocio Gastelum Palma

Instituto Sonorense de Transparencia, Acceso a la Información Pública y Protección de Datos Personales

Balance Presupuestario - LDF

Del 01 de Enero al 31 de Diciembre de 2023

(PESOS)

Concepto (c)	Estimado/ Aprobado (d)	Devengado	Recaudado/ Pagado
A. Ingresos Totales (A = A1+A2+A3)	49,209,593	40,818,600	40,818,600
A1. Ingresos de Libre Disposición	49,209,593	40,818,600	40,818,600
A2. Transferencias Federales Etiquetadas	-	-	-
A3. Financiamiento Neto	-	-	-
B. Egresos Presupuestarios¹ (B = B1+B2)	49,209,593	37,244,517	37,244,517
B1. Gasto No Etiquetado (sin incluir Amortización de la Deuda Pública)	49,209,593	37,244,517	37,244,517
B2. Gasto Etiquetado (sin incluir Amortización de la Deuda Pública)	-	-	-
C. Remanentes del Ejercicio Anterior (C = C1 + C2)	-	-	-
C1. Remanentes de Ingresos de Libre Disposición aplicados en el periodo	-	-	-
C2. Remanentes de Transferencias Federales Etiquetadas aplicados en el periodo	-	-	-
I. Balance Presupuestario (I = A - B + C)	-	3,574,083	3,574,083
II. Balance Presupuestario sin Financiamiento Neto (II = I - A3)	-	3,574,083	3,574,083
III. Balance Presupuestario sin Financiamiento Neto y sin Remanentes del Ejercicio Anterior (III= II - C)	-	3,574,083	3,574,083

Concepto	Aprobado	Devengado	Pagado
E. Intereses, Comisiones y Gastos de la Deuda (E = E1+E2)	-	-	-
E1. Intereses, Comisiones y Gastos de la Deuda con Gasto No Etiquetado	-	-	-
E2. Intereses, Comisiones y Gastos de la Deuda con Gasto Etiquetado	-	-	-
IV. Balance Primario (IV = III + E)	-	3,574,083	3,574,083

Concepto	Estimado/ Aprobado	Devengado	Recaudado/ Pagado
F. Financiamiento (F = F1 + F2)	-	-	-
F1. Financiamiento con Fuente de Pago de Ingresos de Libre Disposición	-	-	-
F2. Financiamiento con Fuente de Pago de Transferencias Federales Etiquetadas	-	-	-
G. Amortización de la Deuda (G = G1 + G2)	-	-	-
G1. Amortización de la Deuda Pública con Gasto No Etiquetado	-	-	-
G2. Amortización de la Deuda Pública con Gasto Etiquetado	-	-	-
A3. Financiamiento Neto (A3 = F - G)	-	-	-

Instituto Sonorense de Transparencia, Acceso a la Información Pública y Protección de Datos Personales
Balance Presupuestario - LDF
Del 01 de Enero al 31 de Diciembre de 2023
(PESOS)

Concepto	Estimado/ Aprobado	Devengado	Recaudado/ Pagado
A1. Ingresos de Libre Disposición	49,209,593	40,818,600	40,818,600
A3.1 Financiamiento Neto con Fuente de Pago de Ingresos de Libre Disposición (A3.1 = F1 – G1)	-	-	-
F1. Financiamiento con Fuente de Pago de Ingresos de Libre Disposición	-	-	-
G1. Amortización de la Deuda Pública con Gasto No Etiquetado	-	-	-
B1. Gasto No Etiquetado (sin incluir Amortización de la Deuda Pública)	49,209,593	37,244,517	37,244,517
C1. Remanentes de Ingresos de Libre Disposición aplicados en el periodo	-	-	-
V. Balance Presupuestario de Recursos Disponibles (V = A1 + A3.1 – B 1 + C1)	-	3,574,083	3,574,083
VI. Balance Presupuestario de Recursos Disponibles sin Financiamiento Neto (VI = V – A3.1)	-	3,574,083	3,574,083


Concepto	Estimado/ Aprobado	Devengado	Recaudado/ Pagado
A2. Transferencias Federales Etiquetadas	-	-	-
A3.2 Financiamiento Neto con Fuente de Pago de Transferencias Federales Etiquetadas (A3.2 = F2 – G2)	-	-	-
F2. Financiamiento con Fuente de Pago de Transferencias Federales Etiquetadas	-	-	-
G2. Amortización de la Deuda Pública con Gasto Etiquetado	-	-	-
B2. Gasto Etiquetado (sin incluir Amortización de la Deuda Pública)	-	-	-
C2. Remanentes de Transferencias Federales Etiquetadas aplicados en el periodo	-	-	-
VII. Balance Presupuestario de Recursos Etiquetados (VII = A2 + A3.2 – B2 + C2)	-	-	-
VIII. Balance Presupuestario de Recursos Etiquetados sin Financiamiento Neto (VIII = VII – A3.2)	-	-	-



Comisionada Presidenta
Mtra. Ana Patricia Briseño Torres

Directora General de Administración
Lic. Zulema Rocio Gastelum Palma

Instituto Sonorense de Transparencia, Acceso a la Información Pública y Protección de Datos Personales
Relación de Cuentas Bancarias Productivas Específicas
Del 01 de Enero al 31 de Diciembre de 2023
(pesos)

Fondo, Programa o Convenio	Datos de la Cuenta Bancaria	
	Institución Bancaria	Número de Cuenta
1 Recurso estatal	BBVA	189095861
2 Recurso estatal	BBVA (INVERSION)	189095861
3		
4		
5		
6		
7		
8		
9		
		
10		

"Bajo protesta de decir verdad declaramos que los Estados Financieros y sus Notas, son razonablemente correctos y son responsabilidad del emisor"



 Comisionada Presidenta
 Mtra. Ana Patricia Briseño Torres



 Directora General de Administración
 Lic. Zulema Rocio Gastelum Palma



Instituto Sonorense de Transparencia, Acceso a la Información Pública y Protección de Datos Personales
 Relación de Bienes Muebles e Inmuebles que Componen su Patrimonio
 Al 31 de DICIEMBRE de 2023
 (pesos)

	Código	Descripción del Bien	Valor en Libros
	BIENES MUEBLES		
1	511RD-BI23	MUEBLE ESPECIAL PARA MOSTRADOR DE 2.00X.60X1.20 DE ALTURA	4,582.00
2	511RD-AD24	MOBILIARIO DE OFICINAS ITIES	5,776.80
3	511UJ1-AD100	ARCHIVEROS	5,707.20
4	511UJ2-AD101	MOBILIARIO DE OFICINAS ITIES	5,568.00
5	511DV-BI5	SILLA DE TODAS CLASES	4,976.40
6	511DV-BI6	CONJUNTO EJECUTIVO 7000 COMPLETO C/PUERTAS Y PALOMERA IZQ C/CAOBA/NEGRO 2 PZA	14,964.00
7	511DV-BI7	SILLA DE VISITANTE RESP/MED/TAPIZ TELA, EST/METALICA, SIN CODERAS	794.60
8	511DV-BI8	SILLA DE VISITANTE RESP/MED/TAPIZ TELA, EST/METALICA, SIN CODERAS	794.60
9	511UA1-BI59	SILLA NEGRA SIN DESCANZA BRAZO	794.60
10	511UA1-BI60	SILLA NEGRA SIN DESCANZA BRAZO	794.60
11	511UA2- BI64	COMBINACION SEMI EJECUTIVA 1.6 X 1.75 CON CAJON 1+1 Y ESACIO CON LLAVE	5,672.40
12	511UC3-BI73	ESCRITORIO SECRETARIAL 1.20 X 60 CON CAJONERA 1+1 LLABE	3,816.40
13	511UC4-1BI76	COMBINACION SEMI EJECUTIVA 1X40 X 1 X 60 CON CAJON 1+1 Y ESPACIO CON LLAVE	5,672.40
14	511UD1- BI86	COMBINACION SEMI EJECUTIVA 1X40X1X60 CON CAJON 1+1 Y ESPACIO CON LLAVE	5,672.40
15	511UD2-BI91	SILLA DE TODAS CLASES	4,976.40
16	511UD2-BI92	SILLA DE VISITANTE RESP/MED/TAPIZ TELA, EST/METALICA, SIN CODERAS	794.60
17	511UD2-BI93	SILLA DE VISITANTE RESP/MED/TAPIZ TELA, EST/METALICA, SIN CODERAS	794.60
18	511UD2-BI94	CONJUNTO EJECUTIVO 7000 COMPLETO C/PUERTAS Y PALOMERA IZQ C/CAOBA/NEGRO 2 PZA	14,964.00
19	511UJ3-BI106	PENINSULA 1.60 X60 X75 H	4,500.80
20	511UJ4-BI110	COMBINACION SEMI EJECUTIVA 1.6 X 1.75 CON CAJON 1+1 Y ESACIO CON LLAVE	5,672.40
24	511V2-BI124	CONJ. DIRECCION, DE 1.80X1.80 C/ESTRUCT. EN ALUMINIO	25,392.40
25	511V3-BI125	CONJUNTO EJECUTIVO CAFÉ MOD DIRECCION COMPLETO	42,804.00
26	511V3-BI126	LIBRERO ESPECIAL DE 200 HX.83X.65XC/2 PTAS Y 3 ENTREPAÑOS	8,096.80

	Código	Descripción del Bien	Valor en Libros
27	511V3-BI127	SOFA RECEPCION MOD LUTECIA 2/PLAZAS TAPIZADO EN ARPEL NEGRO	6,832.40
28	511V3-BI128	SILLON VISITANTE R/BAJO T/PIEL/NEGRO BASE/TRINEO/CROM/CAL 14	8,108.40
29	511V3-BI129	SILLON VISITANTE R/BAJO T/PIEL/NEGRO BASE/TRINEO/CROM/CAL 14	8,108.40
30	511V3-BI130	SILLON EJECUTIVO SIST/NEUM R/ALTO T/PIEL NEGRO BASE/CROM	9,148.92
31	511V3-BI131	MESA DE ESQUINA .50*.50 LINEA MODULAR CAOBA /NEGRO	1,960.40
32	511V3-BI132	MESA DE ESQUINA .50*.50 LINEA MODULAR CAOBA /NEGRO	1,960.40
36	511V3-BI133	ARCHIVERO VERTICAL DE TRES GAVETAS T/OF CON LLAVE Y RIEL	4,616.80
37	511V3-BI134	SILLON EJECUTIVO R/ALTO/TELA/NEGRO/ERGONOMICO/NYLON PARA SECRETARIO PROYECTISTA	2,192.40
38	511V3-BI135	SILLA VISITANTE RESP MEDIO TAPIZ EN TELA COLOR NEGRO PARA SECRETARIO PROYECTISTA	1,612.40
39	511UC2-BI136	ARCHIVERO VERTICAL DE 4 GAVETAS COLOR CAOBA CON LLAVE	5,208.40
40	511UC2-BI137	SILLA OPERATIVA RESPALDO ALTO TAPIZ TELA COLOR NEGRO CON DESCANZA BRAZOS	1,728.40
41	511V3-BI138	COMBINACIÓN REVSON DE 1.60X1.60 CON CAJONERA Y LLAVE PARA SECRETARIO PROYECTISTA	6,136.40
42	511V3-BI139	ARCHIVERO VERTICAL DE TRES GAVETAS T/OF CON LLAVE Y RIEL PARA SECRETARIO PROYECTISTA	4,616.80
43	511UJ5-BI140	ESCRITORIO REVSON DE 1.60X1.50 COLOR CAOBA CON CAJON CON LLAVE	5,672.40
44	511UJ1-BI141	ARCHIVERO VERTICAL DE 4 GAVETAS COLOR CAOBA CON LLAVE Y RIEL DE EXTENSIÓN	4,976.40
45	511UC6-BI142	SILLON EJECUTIVO RESPALDO ALTO TAPIZADO EN TELA COLOR NEGRO/NYLON	2,076.40
46	511DV1-BI143	MESA PLEGABLE 1.22 M	674.15
47	511DV1-BI144	MESA DE JUNTAS SEMIOVALADA DE 2X1 CON BASE EN H	5,672.40
48	511DV1-BI145	COMBINACION SEMIEJECUTIVA DE 1.60X60 C/CAJONERA COLOR CAOBA/NEG	5,672.40
49	511UC3-BI146	COMBINACION SEMIEJECUTIVA DE 1.60X60 C/CAJONERA COLOR CAOBA/NEG	5,672.40
50	511UC5-BI147	COMBINACION SEMIEJECUTIVA DE 1.60X60 C/CAJONERA COLOR CAOBA/NEG	5,672.40
51	511UJ1-BI148	SILLA OPERATIVA R/ALTO/SIST/SYNCRON C/BRAZOS T/TELA/NEGRO	1,728.40
52	511DV1-BI149	SILLA VISITANTE ASIENTO Y RESPALDO TAPIZ CREPE COLOR NEGRO	806.20
53	511DV1-BI150	SILLA VISITANTE ASIENTO Y RESPALDO TAPIZ CREPE COLOR NEGRO	806.20

	Código	Descripción del Bien	Valor en Libros
54	511DV1-BI151	SILLA VISITANTE ASIENTO Y RESPALDO TAPIZ CREPE COLOR NEGRO	806.20
55	511DV1-BI152	SILLA VISITANTE ASIENTO Y RESPALDO TAPIZ CREPE COLOR NEGRO	806.20
56	511DV1-BI153	SILLA VISITANTE ASIENTO Y RESPALDO TAPIZ CREPE COLOR NEGRO	806.20
57	511DV1-BI154	SILLA VISITANTE ASIENTO Y RESPALDO TAPIZ CREPE COLOR NEGRO	806.20
58	511DV1-BI155	MUEBLE PARA CAFÉ 80X40 75H CON PUERTAS Y LLAVE	3,120.40
59	511DV1-BI156	LIBRERO DE PISO DE 1.98X.80X.35 CON ENTREPAÑO, CON SEPERACION DE .32CM C/U	5,092.40
60	511UC5-BI157	ARCHIVERO VERTICAL 4/GAV T/OF LLAVE RIEL/EXT/VINO/NEG	5,208.40
61	511UDI-BI158	CAJONERA MOVIL 2+1 TAMAÑO FONDO .60 CAOBA/NEGRO	3,120.40
62	511UJ2-BI159	LIBRERO DE PISO ESPECIAL CON ENTREPAÑOS	8,328.80
63	511UD2-BI160	ESCRITORIO SEC. DE 1.20X60 CON CAJONERA 1+1	3,920.80
65	511UJ5-B1162	SILLA OPERATIVA R/ALTO/SIST/NCRO C/BRAZOS TELA/MEGRO	1,960.40
66	511DV1-BI163	SILLON EJECUTIVO RESPALDO ALTO TAPIZ TELA NEGRO C/BRAZOS	2,540.40
67	511V1-BI164	ARCHIVERO VERTICAL 4/GAV T/OF/LLAVE RIEL EXT. COLOR VINO/NEG.	5,208.40
68	511V2-BI165	ESCRITORIO MELAMINA 1.20X0.50 CON CAJON	2,204.00
69	511UA1-BI166	ESTANTE METALICOS 7 PIEZAS .45X100 C/6 ENTREPAÑOS CAÑ.22 POSTE CAL 14	14,534.80
70	511UD1-BI168	ARCHIVERO VERTICAL 4 GAV/T/OF C/LLAVE RIEL/EXT. CAOBA/NEG . (LIC, KARLA SANCHEZ)	5,208.40
71	515RD-BI6	SCANNER KODAK i1120	8,120.00
73	515UC2-BI15	CISCO ETHERNET 8PTO1-100	2,030.00
75	515V2-BI35	1 PZ OFFICE HOME BUSINES 2010 SD8122640455/SD8122640458 CTO.\$2,500	2,900.00
76	515V2-BI36	MONITOR VIEWSONIC LED 22" 2CE2450FWD	2,784.00
78	515V2-BI38	MOUSE Y TECLADO INALAMBRICO LOGITEC FCC ID: JNZMR0014 IC:4418A-MR0014 MK520	672.80
79	515V2-BI39	PUERTO REPLICADOR HP 3005PR USB 3.0 DOCKHP	2,842.00
81	515V3-BI41	MOUSE Y TECLADO INALAMBRICO LOGITEC FCC ID: JNZMR0014 IC:4418A-MR0014 MK520	672.80
83	515V3-BI43	MONITOR VIEWSONIC LED 22" 2CE2450FWD	2,784.00

	Código	Descripción del Bien	Valor en Libros
84	515V3-BI44	PUERTO REPLICADOR HP 3005PR USB 3.0 DOCKHP	2,842.00
85	515UJ4-BI46	SCANNER KODAK I2600 SERIE 48785949	16,588.00
86	515UJ3-BI47	NOTEBOOK TOSHIBA SATELLITE P50T DISCO DURO 1T PANTALLA 15.6" CON MALETIN	22,214.00
87	515UJ4-BI48	NOTEBOOK TOSHIBA SATELLITE P50T DISCO DURO 1T PANTALLA 15.6" CON MALETIN	22,214.00
88	515UC2-BI49	NOTEBOOK HP WS ZBOOK 15, C17 MEMORIA 8GB PANTALLA DE 15.6" WINDOWS 7	32,352.40
89	515DV1-BI50	NOTEBOOK TOSHIBA SATELLITE P50T DISCO DURO 1T PANTALLA 15.6" CON MALETIN	22,852.00
90	515ST-BI51	NOTEBOOK TOSHIBA PORTEGE R930 PANTALLA DE 13" DISCO DURO 256GB	19,024.00
92	515AP-BI52	PROBOOK HP 450G1 E3V88LT DISCO DURO 500GB PANTALLA 15.6"	14,720.40
93	515V3-BI52	PROBOOK HP 450G1 E3V88LT DISCO DURO 500GB PANTALLA 15.6" CON MOUSE Y MALETIN PARA SECRETARIO PROYECTISTA	14,720.40
94	515UC4-BI55	PROBOOK HP 450G1 E3V88LT DISCO DURO 500GB PANTALLA 15.6"	14,720.40
95	515OC-BI56	COMPUTADORA ESCRITORIO HP PRODESK 600 E3T61LT	10,034.00
96	515OC-BI57	MONITOR COMPAQ 18.5 COLOR NEGRO	1,618.20
97	515V2-BI58	COMPUTADORA LENOVO DE ESCRITORIO IDEA CENTRE A720 COLOR PLATA	23,084.00
98	515UC2-BI59	IMPRESORA HP LASER JET P4015X USO COMUN 2DO PISO	19,720.00
99	515UA1-BI60	IMPRESORA HP.1102W COLOR NEGRO	1,740.00
100	515V3BI61	COMPUTADORA HP ELITE ONE 800	18,908.00
101	515UJ4-BI62	IMPRESORA HP.1102W COLOR NEGRO	1,740.00
103	515UD1-BI64	IMAC 27 15Q3 3.2 GZ PANTALLA Y CPU	25,752.00
104	515RD-BI68	COMPUTADORA ESCRITORIO HP PRODESK 600 E3T61LT	10,034.00
111	515UJ2-BI76	ESCANER I2600KODAK	22,484.00
114	515DV1-BI79	EQUIPO PROBOOK HP 440G1 C13 DISCO DURO 750GB 4GB RAM DVD PANTALLA 14 Y OFICE 2013	9,570.00
115	515V3-BI80	IMPRESORA MULTIFUNCIONAL HP M225DW CF485ADN	6,960.00
116	515V3-BI80	IMPRESORA HP M553DN COLOR B5L25A	14,964.00
117	519RD-BI26	RELOJ RECEPTOR DE DOCUMENTOS ELECTROMAGNETICOS P/OFICIALIA DE PARTES ITIES	15,474.40

	Código	Descripción del Bien	Valor en Libros
118	519RD-BI27	FAC.HJ3995,HJ3996/ALARMEX/MATERIAL Y EQUIPO DE INSTALACION	6,384.02
119	519UJ3-O17	TALADRO BOCH GSR12-2 PROFECIONAL	3,300.64
120	519UA1-BI28	UN DISPENDADOR DE AGUA: FRIO Y CALIENTE MARCA MIRAGE COLOR GRIS	2,999.00
121	519DV1-BI-29	DESPACHADOR DE AGUA MARCA HAMILTON BEACH	3,259.85
122	519DV1-BI-30	EQUIPAMIENTO COMPLETO DE SISTEMA DE ALARMA PARA OFICINAS, UBICADO EN CALLE BRAVO NO. 40 INTERIOR 8-9	12,371.03
123	519UD2-BI31	RADIOGRABADORA YES USB/MP3/CD	699.00
124	523UD1-BI11	CAMARA FOTOGRAFICA, MARCA SONY H300 7501450762874	4,499.00
125	523UD2-BI12	FLASH SPEEDLITE 600 EX RT	11,599.00
130	565DV1-BI22	CONMUTADOR GRANDSTREAM UCM6104 4 (TELEFONOS)) GXP2130	14,210.00
131	565 AD S1	SACG	15,000.00
132	565 AD S2	OFFCIE FACT.487-482	3,260.76
133	565 AD S3	ANUALIDAD INDETEC SACG	5,000.00
134	565 AD S4	RECL. PE 516 FACT 599	43,935.00
135	565V1-BI23	TELEFONO PANASONIC KX-T7730 COLOR NEGRO	2,262.20
136	565UA1-BI24	TELEFONO PANASONIC KX-T7730 COLOR NEGRO	2,262.00
139	565 AD S5	SOFTWARE	3,335.00
140	565 AD S6	OFFICE. FACT-2273	3,224.80
141	565 AD S7	ANUALIDAD INDETEC SACG 6	5,000.00
142	511 DGA-BI-169	SILLAS EJECUTIVAS	2,192.40
143	511 DGA-BI-170,171,172	LIBREROS	20,613.20
144	515-UD2-BI-83	LAP TOP	37,758.00
145	515-C3-BI-84	COMPUTADORA Y DD EXTERNO	22,736.00
146	SOFTWARE	ANUALIDAD INDETEC SACG 6 2016	5,000.00
147	511 UA3-BI- 175	SILLA SECRETARIAL PARA DGA	1,496.40

	Código	Descripción del Bien	Valor en Libros
148	511-DGA-BI-180	RELOJ CHECADOR	3,581.33
149	515-DGA-BI-91	COMPUTADORA PARA DGA	19,493.80
150	591-DGA-BI-1	SOFTWARE OFFICE PARA DGA	4,396.40
151	511-DV1-BI-177	ESCRITORIO F/1384 ESPINOZA	4,048.40
152	511-SP1-BI-181	ESCRITORIO F/1422 ESPINOZA	4,048.40
153	SOFTWARE	SACG 2017 INDETEC	10,000.00
154	591-OC1-BI-3	SOFTWARE F/5235 TESLA	4,060.00
155	515-OC1-BI-96	COMPUTADORA F/5235 TESLA	13,398.00
156	515-UD2-BI-99	MONITOR SAMSUNG F/5302 TESLA	5,568.00
157	515-OC-BI-193	FRIGOBAR	2,999.00
158	515-UA3-BI-97	SCANNER Y DISCO CURO F/5508 TESL	9,628.00
160	515-UJ5-BI-184, 515-UJ4-BI-187,515-DGA-BI-	CONJUNTO SEMIEJECUTIVO CON CAJONERA CAOBA	23,838.00
161	515-UJ5-BI-185, 515-UJ4-BI-188,515-DGA-BI-	LIBRERO SOBRE CREDENZA JURIDICO	18,757.20
162	515-UJ5-BI-186, 515-UJ4-BI-189,515-DGA-BI-	SILLA SECRETARIAL NEGRA JURIDICO	4,141.20
163	515-OC-BI-194	SILLON EJECUTIVO F/1663	6,936.80
164	515-UA2-BI-108	COMPRA COMPUTADORA	25,498.00
165	515-UJ6-BI-103	SCANNER KODAK I2420	16,008.00
166	515-SP1-BI-100, 515-UJ5-BI-101	NOTEBOOK HP	28,884.00
167	591-SP1-BI-4, 591-UJ5-BI-5	SOFTWARE NOTEBOOK HP	8,955.20
169	515-SP-BI-109	LAPTOP	9,488.80
170	515-UJ5-BI-110	LAPTOP	11,437.60
171	515-UA2-BI-107	LAPTOP	6,090.00
172	511-C2-BI-196, 511-C2-BI-197	ARCHIVERO	16,564.80
173	511-OC1-BI-199, 511-OC1-BI-200	LIBRERO MADERA F/259 ESPINOZA	18,304.80

	Código	Descripción del Bien	Valor en Libros
174	511-UA1-BI-204	LIBRERO MADERA F/261 ESPINOZA	20,114.40
175	515-ST-BI-114	LAPTOP F/A7444 TESLA	17,980.00
176	515-UD2-BI-115	MULTIFUNCIONAL F/1542 EQ SUMINISTROS	9,802.00
177	511-UC7-BI-210 ,511-UC6-BI-211	Escritorio F/468 Espinoza Muebles	18,328.00
178	515-UC3-BI-120 ,515-UC5-BI-121	Laptop (2) Tesla F/A8082	35,032.00
179	515-UC7-BI-122	Laptop Tesla F/A8150	17,516.00
180	515-DGA-BI-123	Laptop Tesla F/A8307	18,212.00
181	515-DV1-BI-124	Multifuncional Tesla F/A8660	8,120.00
183	515-XXX-XX-126	LapTop Telsa F/A9189	19,256.00
184	515-XXX-XX-127	LapTop Telsa F/10297	48,604.00
185		LapTop Telsa F/10425	8,114.20
186		Librero Espinoza Muebles F/1129	13,792.40
187		Librero Espinoza Muebles F/1128	14,616.00
188	16MAR21 F/ A11052 TESLA	Scanner HP	16,820.00
189	05ABR21 F/ A11123 TESLA	LAPTOP	24,302.00
190	23ABR21 F/ A11263 TESLA	LAPTOP	27,782.00
191	18MAY21 F/ A11410 TESLA	LAPTOP	24,684.80
192	22JUN21 F/ A13142 MEGACOMM	LAPTOP	36,389.20
193	07ABR22 F/A12989 TESLA	LAPTOP	24,684.80
194	12ABR22 F/A13075 TESLA	LAPTOP	18,084.40
195	17JUN22 F/BDC9 HUGO QUIJADA	LAPTOP	24,491.00
196	17JUN22 F/DE4 HUGO QUIJADA	PC ESCRITORIO	17,536.00
197	29JUN22 F/A47410 HUGO QUIJADA	SCANNER BROTHER	8,605.47
198	29JUN22 F/999DB HUGO QUIJADA	SCANNER BROTHER	8,605.47

Instituto Sonorense de Transparencia, Acceso a la Información Pública y Protección de Datos Personales
Relación de Bienes Muebles e Inmuebles que Componen su Patrimonio
Al 31 de DICIEMBRE de 2023
(pesos)

Código	Descripción del Bien	Valor en Libros
199	29JUN22 F/04185F HUGO QUIJADA SCANNER BROTHER	8,605.47
200	Proyector BenQ	13,159.99
201	LAPTOP Asus	29,058.52
202	Conmutador video Atem Mini HDMI	13,746.58
203	Sony Handycam con sensor Exmor	11,426.58
204	Sony Handycam con sensor Exmor	11,426.58
205	Kit video	15,029.66
206	Servidor TS-832PXU	46,279.30
207	Scanner Epson Work force	15,094.07
208	Escritorio color silver con credenza	31,088.00
209	Escritorio color silver con credenza	31,088.00
210	Escritorio color silver con credenza	31,088.00
211	credenza ejecutiva	12,354.00
212	credenza ejecutiva	12,354.00
213	credenza ejecutiva	12,354.00
214	Librero de piso	8,526.00
215	Librero de piso	8,526.00
216	Sala recepcion	37,584.00
217	Sala recepcion	37,584.00
218	Sofa recepcion de 2 plazas	21,112.00
219	Sillon de visitante ejecutivo	10,382.00
220	Sillon de visitante ejecutivo	10,382.00
221	Lenovo Ideacentre 23.8 AMD Ryzen	23,021.59
222	Laptop lenovo Ideapad 5	21,257.58

Código	Descripción del Bien	Valor en Libros
223	Laptop lenovo Ideapad 5	21,257.58
224	Impresora Multifuncional HP Smart Tank	8,045.06
225	Escaner Kidak Scanmate i940	5,642.70
226	Escaner Kidak Scanmate i941	5,642.70
227	2023 LIBRERO ESPECIAL EN MEDIDAS DE .60 DE FRENTE .40 DE FONDO Y ALTURA DE 2.00	9,732.40
228	Sillon ejecutivo alto respaldo y asiento concha de madera domada	8,959.84
	ESTACION DE TRABAJO PARA 3 USUARIOS	15,788.76
229	VIDEOGRABADOR HD SONY HANDYCAM HDR-CX405	11,252.00
230	LAPTOP Asus TUF Gaming	27,979.00
231	Scanner brother asd-2200	8,605.47
232	Laptop Ideapad 5	19,527.73
233	Laptop Ideapad 5	19,527.73
234	Multifuncional HP Laserjet M283FDW	9,256.80
235	Multifuncional HP Laserjet M283FDW	9,256.80
236	Pantalla de proyeccion electrica PE144144C de 203 con control remoto	27,693.84
237	4 pantalla LG Smart TV LED AI ThinQ, 4K Ultra HD	78,137.60
238	Multifuncional HP Laserjet M283FDW	9,256.80
239	4 COMPUTADORAS DELL VOSTRO 3020 CI5-13400	70,992.00
240	3 ESCRITORIOS TIPO GRAPA CON LIBRERO SOBRE CUBIERTA CON MEDIDAS 1.05 CM DE FRENTE	38,654.10
241	IMPRESORA MULTIFUNCIONAL HP LASERJET PRO 4103FDW 1200 X 1200	11,906.24
242	Proyector BENQ MW536 DLP WXGA 1200 X 800 4000 LUMENES CON BOCINAS	13,263.79

BIENES INMUEBLES

Instituto Sonorense de Transparencia, Acceso a la Información Pública y Protección de Datos Personales
Relación de Bienes Muebles e Inmuebles que Componen su Patrimonio
Al 31 de DICIEMBRE de 2023
(pesos)

	Código	Descripción del Bien	Valor en Libros
	TERRENOS		
10			
11			
	EDIFICIOS		
12			
13			
	Y DEMAS INMUEBLES		

Bajo protesta de decir verdad declaramos que los Estados Financieros y sus Notas, son razonablemente correctos y son responsabilidad del emisor



Comisionada Presidenta
Mtra. Ana Patricia Briseño Torres



Directora General de Administración
Lic. Zulema Rocio Gastelum Palma

