

ACUSE

OFICIO ISTAI/PRESI-038/2024

Asunto: Informe financiero febrero de 2024.

Hermosillo, Sonora, 08 de marzo de 2024.

DR. CARLOS GERMAN PALAFOX MOYLLERS
SUBSECRETARIO DE EGRESOS
DE LA SECRETARIA DE HACIENDA
P R E S E N T E.-

En cumplimiento a lo que dispone el Art.117 del Reglamento de la Ley de Presupuesto de Egresos, Contabilidad Gubernamental y Gasto Público, adjunto al presente, originales del informe financiero correspondiente al mes de Febrero del ejercicio 2024, del Instituto Sonorense de Transparencia, Acceso a la Información Pública y Protección de Datos Personales.

Sin otro particular, agradezco de antemano la atención que se sirva brindar al presente.

ATENTAMENTE,



MTRA. ANA PATRICIA BRISEÑO TORRES
COMISIONADA PRESIDENTA DEL ISTAI

C.c.p. Archivo/ZRGP

GOBIERNO DEL ESTADO DE SONORA
SECRETARÍA DE HACIENDA
RECIBIDO

11 MAR. 2024

R O
SUBSECRETARIA DE EGRESOS




Usr: Contador
Rep: rptConciliacionPresupuestal


INSTITUTO SONORENSE DE TRANSPARENCIA SONORA

Conciliación entre los Ingresos Presupuestarios y Contables
Correspondiente Del 01/ene./2024 al 29/feb./2024
(Cifras en pesos)

Fecha y hora de Impresión | 07/mar./2024
03:03 p. m.

1.-TOTAL DE INGRESOS PRESUPUESTARIOS	\$4,615,974.52
2. MÁS INGRESOS CONTABLES NO PRESUPUESTARIOS	\$0.00
3. MENOS INGRESOS PRESUPUESTARIOS NO CONTABLES	\$0.00
4. TOTAL DE INGRESOS CONTABLES	\$4,615,974.52


MTRA. ANA PATRICIA BRISEÑO TORRES
COMISIONADA PRESIDENTA


LIC. ZULEMA ROCÍO GASTÉLUM PALMA
DIRECTORA GENERAL DE ADMINISTRACION






Usr: Contador
Rep: rptConciliacionPresupuestal

**INSTITUTO SONORENSE DE TRANSPARENCIA
SONORA**
Conciliación entre los Egresos Presupuestarios y los Gastos Contables
Correspondiente Del 01/ene./2024 al 29/feb./2024
(Cifras en pesos)

Fecha y hora de Impresión | 07/mar./2024
03:03 p. m.

1.-TOTAL DE EGRESOS PRESUPUESTARIOS	\$6,499,825.70
2. MENOS EGRESOS PRESUPUESTARIOS NO CONTABLES	\$16,543.92
2.3 MOBILIARIO Y EQUIPO DE ADMINISTRACION	\$16,543.92
3. MÁS GASTOS CONTABLES NO PRESUPUESTARIOS	\$53,723.83
3.1 ESTIMACIONES, DEPRECIACIONES, DETERIOROS, OBSOLESCENCIA Y AMORTIZACIONES	\$53,723.83
4. TOTAL DE GASTOS CONTABLES	\$6,537,005.61


MTRA. ANA PATRICIA BRISEÑO TORRES
COMISIONADA PRESIDENTA


LIC. ZULEMA ROCIO GASTELUM PALMA
DIRECTORA GENERAL DE ADMINISTRACION





INSTITUTO SONORENSE DE TRANSPARENCIA
SONORA

Endeudamiento Neto

Del 01/ene./2024 Al 29/feb./2024

Usr: Contador

Rep: rptEndeudamientoNeto

Fecha y hora de Impresión | 07/mar./2024
03:05 p. m.

Identificación de Crédito o Instrumento	Contratación/Colocación	Amortización	Endeudamiento Neto
	A	B	C=A-B
Créditos Bancarios			
Total Créditos Bancarios	\$0.00	\$0.00	\$0.00
Otros Instrumentos de Deuda			
Total Otros Instrumentos de Deuda	\$0.00	\$0.00	\$0.00
Total	\$0.00	\$0.00	\$0.00


MTRA. ANA PATRICIA BRISEÑO TORRES
COMISIONADA PRESIDENTA


LIC. ZULEMA ROCÍO GASTÉLUM PALMA
DIRECTORA GENERAL DE ADMINISTRACION





**INSTITUTO SONORENSE DE TRANSPARENCIA
SONORA**

**Estado Analítico de Ingresos
Del 01/ene./2024 Al 29/feb./2024**

Usr: Contador
Rep: rptEstadoPresupuestoIngresosRB_CP_2019

Fecha y | 07/mar./2024
hora de Impresión | 03:06 p. m.

Rubro de Ingresos	Ingreso					Diferencia
	Estimado	Ampliaciones y Reducciones	Modificado	Devengado	Recaudado	
	(1)	(2)	(3=1+2)	(4)	(5)	
IMPUESTOS	\$0.00	\$0.00	\$0.00	\$0.00	\$0.00	0.00
CUOTAS Y APORTACIONES DE SEGURIDAD SOCIAL	\$0.00	\$0.00	\$0.00	\$0.00	\$0.00	0.00
CONTRIBUCIONES DE MEJORAS	\$0.00	\$0.00	\$0.00	\$0.00	\$0.00	0.00
DERECHOS	\$0.00	\$0.00	\$0.00	\$0.00	\$0.00	0.00
PRODUCTOS	\$0.00	\$0.00	\$0.00	\$79,580.02	\$79,580.02	79,580.02
APROVECHAMIENTOS	\$0.00	\$0.00	\$0.00	\$0.00	\$0.00	0.00
INGRESOS POR VENTA DE BIENES, PRESTACIÓN DE SERVICIOS Y OTROS	\$0.00	\$0.00	\$0.00	\$0.00	\$0.00	0.00
INGRESOS PARTICIPACIONES, APORTACIONES, CONVENIOS, INCENTIVOS DERIVADOS DE LA COLABORACIÓN FISCAL Y FONDOS DISTINTOS DE APORTACIONES	\$0.00	\$0.00	\$0.00	\$0.00	\$0.00	0.00
TRANSFERENCIAS, ASIGNACIONES, SUBSIDIOS Y SUBVENCIONES, Y PENSIONES Y JUBILACIONES	\$51,473,890.20	\$0.00	\$51,473,890.20	\$4,536,394.50	\$4,536,394.50	-46,937,495.70
INGRESOS DERIVADOS DE FINANCIAMIENTOS	\$0.00	\$0.00	\$0.00	\$0.00	\$0.00	0.00
Total	\$51,473,890.20	\$0.00	\$51,473,890.20	\$4,615,974.52	\$4,615,974.52	
				Ingresos Excedentes		-46,857,915.68





**INSTITUTO SONORENSE DE TRANSPARENCIA
SONORA**

**Estado Analítico de Ingresos
Del 01/ene./2024 Al 29/feb./2024**

Usr: Contador
Rep: rptEstadoPresupuestoIngresosRB_CP_2019

Fecha y | 07/mar./2024
hora de Impresión | 03:06 p. m.

Estado Analítico de Ingresos por Fuente de Financiamiento	Ingreso					Diferencia (6=5-1)
	Estimado	Ampliaciones y Reducciones	Modificado	Devengado	Recaudado	
	(1)	(2)	(3=1+2)	(4)	(5)	
Ingresos del Poder Ejecutivo Federal o Estatal y de los Municipios						
IMPUESTOS	\$0.00	\$0.00	\$0.00	\$0.00	\$0.00	0.00
CUOTAS Y APORTACIONES DE SEGURIDAD SOCIAL	\$0.00	\$0.00	\$0.00	\$0.00	\$0.00	0.00
CONTRIBUCIONES DE MEJORAS	\$0.00	\$0.00	\$0.00	\$0.00	\$0.00	0.00
DERECHOS	\$0.00	\$0.00	\$0.00	\$0.00	\$0.00	0.00
PRODUCTOS	\$0.00	\$0.00	\$0.00	\$0.00	\$0.00	0.00
APROVECHAMIENTOS	\$0.00	\$0.00	\$0.00	\$0.00	\$0.00	0.00
PARTICIPACIONES, APORTACIONES, CONVENIOS, INCENTIVOS DERIVADOS DE LA COLABORACIÓN FISCAL Y FONDOS DISTINTOS DE APORTACIONES	\$0.00	\$0.00	\$0.00	\$0.00	\$0.00	0.00
TRANSFERENCIAS, ASIGNACIONES, SUBSIDIOS Y SUBVENCIONES, Y PENSIONES Y JUBILACIONES	\$0.00	\$0.00	\$0.00	\$0.00	\$0.00	0.00
Ingresos de los Entes Públicos de los Poderes Legislativo y Judicial, de los Órganos Autónomos y del Sector Paraestatal o Paramunicipal, así como de las Empresas Productivas del Estado						
CUOTAS Y APORTACIONES DE SEGURIDAD SOCIAL	\$0.00	\$0.00	\$0.00	\$0.00	\$0.00	0.00
PRODUCTOS	\$0.00	\$0.00	\$0.00	\$79,580.02	\$79,580.02	79,580.02
INGRESOS POR VENTA DE BIENES, PRESTACIÓN DE SERVICIOS Y OTROS INGRESOS	\$0.00	\$0.00	\$0.00	\$0.00	\$0.00	0.00
TRANSFERENCIAS, ASIGNACIONES, SUBSIDIOS Y SUBVENCIONES, Y PENSIONES Y JUBILACIONES	\$51,473,890.20	\$0.00	\$51,473,890.20	\$4,536,394.50	\$4,536,394.50	-46,937,495.70
Ingresos Derivados de Financiamiento						
INGRESOS DERIVADOS DE FINANCIAMIENTOS	\$0.00	\$0.00	\$0.00	\$0.00	\$0.00	0.00
Total	\$51,473,890.20	\$0.00	\$51,473,890.20	\$4,615,974.52	\$4,615,974.52	
Ingresos Excedentes						-46,857,915.68





INSTITUTO SONORENSE DE TRANSPARENCIA SONORA

Estado Analítico de Ingresos
Del 01/ene./2024 Al 29/feb./2024

Usu: Contador
Rep: rptEstadoPresupuestoIngresosRB_CP_2019

Fecha y | 07/mar./2024

hora de Impresión | 03:06 p. m.



MTRA. ANA PATRICIA BRISEÑO TORRES
COMISIONADA PRESIDENTA



LIC. ZULEMA ROCIO GASTELUM PALMA
DIRECTORA GENERAL DE ADMINISTRACION





INSTITUTO SONORENSE DE TRANSPARENCIA SONORA

Estado de Actividades

Del 01/ene./2024 al 29/feb./2024

(Cifras en Pesos)

Usu: Contador

Rep: rptEstadoActividades

Fecha y hora de Impresión 07/mar./2024

03:06 p. m.

Concepto	2024	2023
INGRESOS Y OTROS BENEFICIOS		
INGRESOS DE GESTIÓN	\$79,580.02	\$458,278.50
PRODUCTOS	\$79,580.02	\$458,278.50
PARTICIPACIONES, APORTACIONES, CONVENIOS, INCENTIVOS DERIVADOS DE LA COLABORACIÓN FISCAL, FONDOS DISTINTOS DE APORTACIONES, TRANSFERENCIAS, ASIGNACIONES, SUBSIDIOS Y SUBVENCIONES, Y PENSIONES Y JUBILACIONES	\$4,536,394.50	\$40,360,321.39
TRANSFERENCIAS, ASIGNACIONES, SUBSIDIOS Y SUBVENCIONES, Y PENSIONES Y JUBILACIONES	\$4,536,394.50	\$40,360,321.39
Total de Ingresos y Otros Beneficios	\$4,615,974.52	\$40,818,599.89
GASTOS Y OTRAS PÉRDIDAS		
GASTOS DE FUNCIONAMIENTO	\$6,483,281.78	\$36,854,726.34
SERVICIOS PERSONALES	\$4,644,490.68	\$26,284,235.75
MATERIALES Y SUMINISTROS	\$181,807.64	\$1,011,004.33
SERVICIOS GENERALES	\$1,656,983.46	\$9,559,486.26
OTROS GASTOS Y PÉRDIDAS EXTRAORDINARIAS	\$53,723.83	\$278,148.05
ESTIMACIONES, DEPRECIACIONES, DETERIOROS, OBSOLESCENCIA Y AMORTIZACIONES	\$53,723.83	\$278,148.05
Total de Gastos y otras Pérdidas	\$6,537,005.61	\$37,132,874.39
Resultados del Ejercicio (Ahorro/Desahorro)	-\$1,921,031.09	\$3,685,725.50

"Bajo protesta de decir verdad declaramos que los Estados Financieros y sus notas, son razonablemente correctos y son responsabilidad del emisor".

MTRA. ANA PATRICIA BRISEÑO TORRES
COMISIONADA PRESIDENTA

LIC. ZULEMA ROCIO GASTELUM PALMA
DIRECTORA GENERAL DE ADMINISTRACION





**INSTITUTO SONORENSE DE TRANSPARENCIA
SONORA**

Estado Análítico del Activo

Del 01/ene./2024 al 29/feb./2024

(Cifras en Pesos)

Usr: Contador

Rep: rptEstadoAnaliticoDeActivosYPasivos_R

Fecha y 07/mar./2024

hora de Impresión 03:07 p. m.

Concepto	Saldo Inicial	Cargos del periodo	Abonos del periodo	Saldo Final	Variación del Periodo
ACTIVO	\$16,432,737.63	\$8,725,999.42	\$10,698,677.69	\$14,460,059.36	-\$1,972,678.27
ACTIVO CIRCULANTE	\$15,163,505.57	\$8,709,455.50	\$10,644,953.86	\$13,228,007.21	-\$1,935,498.36
EFFECTIVO Y EQUIVALENTES	\$14,846,757.16	\$4,070,990.99	\$5,922,080.56	\$12,995,667.59	-\$1,851,089.57
DERECHOS A RECIBIR EFECTIVO O EQUIVALENTES	\$316,748.41	\$4,633,620.51	\$4,722,873.30	\$227,495.62	-\$89,252.79
DERECHOS A RECIBIR BIENES O SERVICIOS	\$0.00	\$4,844.00	\$0.00	\$4,844.00	\$4,844.00
ACTIVO NO CIRCULANTE	\$1,269,232.06	\$16,543.92	\$53,723.83	\$1,232,052.15	-\$37,179.91
BIENES MUEBLES	\$2,639,378.53	\$16,543.92	\$0.00	\$2,655,922.45	\$16,543.92
ACTIVOS INTANGIBLES	\$160,339.56	\$0.00	\$0.00	\$160,339.56	\$0.00
DEPRECIACIÓN, DETERIORO Y AMORTIZACIÓN ACUMULADA DE BIENES	-\$1,530,486.03	\$0.00	\$53,723.83	-\$1,584,209.86	-\$53,723.83

"Bajo protesta de decir verdad declaramos que los Estados Financieros y sus notas, son razonablemente correctos y son responsabilidad del emisor".

MTRA. ANA PATRICIA BRISEÑO TORRES

COMISIONADA PRESIDENTA

LICZULEMA ROCIO GASTÉLUM PALMA

DIRECTORA GENERAL DE ADMINISTRACION





INSTITUTO SONORENSE DE TRANSPARENCIA SONORA

Estado Analítico de la Deuda y Otros Pasivos

Del 01/ene./2024 Al 29/feb./2024

(Cifras en Pesos)

Usr: Contador

Rep: rptEstadoAnaliticoDeudaYPasivos

Fecha y 07/mar./2024

hora de Impresión 03:07 p. m.

Denominación de las Deudas	Moneda de Contratación	Institución o País Acreedor	Saldo Inicial del Periodo	Saldo Final del Periodo
DEUDA PÚBLICA				
Corto Plazo				
Deuda Interna				
Instituciones de Crédito	Peso	México	\$0.00	\$0.00
Títulos y Valores	Peso	México	\$0.00	\$0.00
Arrendamientos Financieros	Peso	México	\$0.00	\$0.00
Deuda Externa				
Organismos Financieros Internacionales	Peso	México	\$0.00	\$0.00
Deuda Bilateral	Peso	México	\$0.00	\$0.00
Títulos y Valores	Peso	México	\$0.00	\$0.00
Arrendamientos Financieros	Peso	México	\$0.00	\$0.00
Subtotal de Deuda Pública a Corto Plazo	Peso	México	\$0.00	\$0.00
Largo Plazo				
Deuda Interna				
Instituciones de Crédito	Peso	México	\$0.00	\$0.00
Títulos y Valores	Peso	México	\$0.00	\$0.00
Arrendamientos Financieros	Peso	México	\$0.00	\$0.00
Deuda Externa				
Organismos Financieros Internacionales	Peso	México	\$0.00	\$0.00
Deuda Bilateral	Peso	México	\$0.00	\$0.00
Títulos y Valores	Peso	México	\$0.00	\$0.00
Arrendamientos Financieros	Peso	México	\$0.00	\$0.00
Subtotal de Deuda Pública a Largo Plazo	Peso	México	\$0.00	\$0.00
Total de Otros Pasivos	Peso	México	\$665,951.96	\$614,304.78
Total de Deuda Pública y Otros Pasivos	Peso	México	\$665,951.96	\$614,304.78





INSTITUTO SONORENSE DE TRANSPARENCIA SONORA

Estado Analítico de la Deuda y Otros Pasivos

Del 01/ene./2024 Al 29/feb./2024

(Cifras en Pesos)

Usr: Contador


Rep: rptEstadoAnalíticoDeudaYPasivos


Fecha y 07/mar./2024

hora de Impresión 03:07 p. m.

Denominación de las Deudas	Moneda de Contratación	Institución o País Acreedor	Saldo Inicial del Periodo	Saldo Final del Periodo

"Bajo protesta de decir verdad declaramos que los Estados Financieros y sus notas, son razonablemente correctos y son responsabilidad del emisor".



 MTRA. ANA PATRICIA BRISENO TORRES
 COMISIONADA PRESIDENTA


 LIC. ZULEMA ROCÍO GASTÉLUM PALMA
 DIRECTORA GENERAL DE ADMINISTRACION



Concepto	Origen	Aplicación
ACTIVO	\$1,994,066.19	\$21,387.92
ACTIVO CIRCULANTE	\$1,940,342.36	\$4,844.00
EFFECTIVO Y EQUIVALENTES	\$1,851,089.57	\$0.00
DERECHOS A RECIBIR EFECTIVO O EQUIVALENTES	\$89,252.79	\$0.00
DERECHOS A RECIBIR BIENES O SERVICIOS	\$0.00	\$4,844.00
ACTIVO NO CIRCULANTE	\$53,723.83	\$16,543.92
BIENES MUEBLES	\$0.00	\$16,543.92
ACTIVOS INTANGIBLES	\$0.00	\$0.00
DEPRECIACIÓN, DETERIORO Y AMORTIZACIÓN ACUMULADA DE BIENES	\$53,723.83	\$0.00
PASIVO	\$0.00	\$51,647.18
PASIVO CIRCULANTE	\$0.00	\$51,647.18
CUENTAS POR PAGAR A CORTO PLAZO	\$0.00	\$51,647.18
PASIVO NO CIRCULANTE	\$0.00	\$0.00
HACIENDA PÚBLICA/ PATRIMONIO	\$3,685,725.50	\$5,606,756.59
HACIENDA PÚBLICA/PATRIMONIO CONTRIBUIDO	\$0.00	\$0.00
DONACIONES DE CAPITAL	\$0.00	\$0.00
HACIENDA PÚBLICA /PATRIMONIO GENERADO	\$3,685,725.50	\$5,606,756.59
RESULTADOS DEL EJERCICIO (AHORRO/ DESAHORRO)	\$0.00	\$5,606,756.59
RESULTADOS DE EJERCICIOS ANTERIORES	\$3,685,725.50	\$0.00
RECTIFICACIONES DE RESULTADOS DE EJERCICIOS ANTERIORES	\$0.00	\$0.00
EXCESO O INSUFICIENCIA EN LA ACTUALIZACIÓN DE LA HACIENDA PÚBLICA/ PATRIMONIO	\$0.00	\$0.00

"Bajo protesta de decir verdad declaramos que los Estados Financieros y sus notas, son razonablemente correctos y son responsabilidad del emisor".


 MTRA. ANA PATRICIA BRISEÑO TORRES
 COMISIONADA PRESIDENTA


 LIC. ZULEMA ROCIO GASTELUM PALMA
 DIRECTORA GENERAL DE ADMINISTRACION



INSTITUTO SONORENSE DE TRANSPARENCIA SONORA

Estado de Flujos de Efectivo

Del 01/ene/2024 Al 29/feb./2024

(Cifras en Pesos)

Usr: Contador

Rep: rptEstadoFlujosEfectivo

Fecha y hora de Impresión 07/mar./2024
03:08 p. m.

Concepto	2024	2023
FLUJOS DE EFECTIVO DE LAS ACTIVIDADES DE OPERACIÓN		
ORIGEN	\$4,648,736.13	\$40,818,599.89
PRODUCTOS	\$79,580.02	\$458,278.50
TRANSFERENCIAS, ASIGNACIONES, SUBSIDIOS Y SUBVENCIONES, Y PENSIONES Y JUBILACIONES	\$4,536,394.50	\$40,360,321.39
OTROS ORIGENES DE OPERACIÓN	\$32,761.61	\$0.00
APLICACIÓN	\$6,483,281.78	\$37,001,795.85
SERVICIOS PERSONALES	\$4,644,490.68	\$26,284,235.75
MATERIALES Y SUMINISTROS	\$181,807.64	\$1,011,004.33
SERVICIOS GENERALES	\$1,656,983.46	\$9,559,486.26
OTRAS APLICACIONES DE OPERACIÓN	\$0.00	\$147,069.51
FLUJOS NETOS DE EFECTIVO POR ACTIVIDADES DE OPERACIÓN	-\$1,834,545.65	\$3,816,804.04
FLUJOS DE EFECTIVO DE LAS ACTIVIDADES DE INVERSIÓN		
APLICACIÓN	\$16,543.92	\$389,790.90
BIENES MUEBLES	\$16,543.92	\$389,790.90
FLUJOS NETOS DE EFECTIVO POR ACTIVIDADES DE INVERSIÓN	-\$16,543.92	-\$389,790.90
FLUJOS DE EFECTIVO DE LAS ACTIVIDADES DE FINANCIAMIENTO		
INCREMENTO/DISMINUCIÓN NETA EN EL EFECTIVO Y EQUIVALENTES AL EFECTIVO	-\$1,851,089.57	\$3,427,013.14
EFFECTIVO Y EQUIVALENTES AL EFECTIVO AL INICIO DEL EJERCICIO	\$14,846,757.16	\$11,419,744.02
EFFECTIVO Y EQUIVALENTES AL EFECTIVO AL FINAL DEL EJERCICIO	\$12,995,667.59	\$14,846,757.16

"Bajo protesta de decir verdad declaramos que los Estados Financieros y sus notas, son razonablemente correctos y son responsabilidad del emisor".

MTRA. ANA PATRICIA BRISEÑO TORRES

COMISIONADA PRESIDENTA

LIC. ZULEMA ROCIO GASTELUM PALMA

DIRECTORA GENERAL DE ADMINISTRACION





**INSTITUTO SONORENSE DE TRANSPARENCIA
SONORA**

**Gasto por Categoría Programática
Del 01/ene./2024 Al 29/feb./2024**

Usr: Contador
Rep: rptEstadoPresupuestoEgresos_PC

Fecha y hora de Impresión | 07/mar./2024
03:09 p. m.

Concepto	Egresos					Subejercicio 6 = (3 - 4)
	Aprobado	Ampliaciones / (Reducciones)	Modificado	Devengado	Pagado	
	1	2	3=(1+2)	4	5	
Programas						
Desempeño de las Funciones						
Regulación y supervisión	\$51,473,890.20	\$0.00	\$51,473,890.20	\$6,499,825.70	\$6,499,825.70	\$44,974,064.50
Total del Gasto	\$51,473,890.20	\$0.00	\$51,473,890.20	\$6,499,825.70	\$6,499,825.70	\$44,974,064.50



 MTRA. ANA PATRICIA BRISEÑO TORRES
 COMISIONADA PRESIDENTA



 LIC. ZULEMA ROCÍO GASTELUM PALMA
 DIRECTORA GENERAL DE ADMINISTRACION





**INSTITUTO SONORENSE DE TRANSPARENCIA
SONORA**

Estado Analítico del Ejercicio del Presupuesto de Egresos
Clasificación Funcional (Finalidad y Función)
| Del 01/ene./2024 Al 29/feb./2024

Usr: Contador
Rep: rptEstadoPresupuestoEgresos_FN3

Fecha y hora de Impresión | 07/mar./2024
03:10 p. m.

Concepto	Egresos					Subejercicio
	Aprobado	Ampliaciones / (Reducciones)	Modificado	Devengado	Pagado	
	1	2	3=(1+2)	4	5	
GOBIERNO	\$51,473,890.20	\$0.00	\$51,473,890.20	\$6,499,825.70	\$6,499,825.70	\$44,974,064.50
OTROS SERVICIOS GENERALES	\$51,473,890.20	\$0.00	\$51,473,890.20	\$6,499,825.70	\$6,499,825.70	\$44,974,064.50
Total del Gasto	\$51,473,890.20	\$0.00	\$51,473,890.20	\$6,499,825.70	\$6,499,825.70	\$44,974,064.50


MTRA. ANA PATRICIA BRISEÑO TORRES
COMISIONADA PRESIDENTA


LIC. ZULEMA ROCIO GASTÉLUM PALMA
DIRECTORA GENERAL DE ADMINISTRACION





Gobierno (Federal/Estatad/Municipal) de INSTITUTO SONORENSE DE TRANSPARENCIA
SONORA

Estado Analítico del Ejercicio del Presupuesto de Egresos
Clasificación Administrativa
| Del 01/ene./2024 Al 29/feb./2024

Fecha y hora de Impresión | 07/mar./2024
03:10 p. m.

Usr: Contador
Rep: rptEstadoPresupuestoEgresos-UA3_GB_SC

Concepto	Egresos					Subejercicio
	Aprobado	Ampliaciones / (Reducciones)	Modificado	Devengado	Pagado	
	1	2	3=(1+2)	4	5	
ÓRGANOS AUTÓNOMOS	\$51,473,890.20	\$0.00	\$51,473,890.20	\$6,499,825.70	\$6,499,825.70	\$44,974,064.50
TOTAL DEL GASTO	\$51,473,890.20	\$0.00	\$51,473,890.20	\$6,499,825.70	\$6,499,825.70	\$44,974,064.50


MTRA. ANA PATRICIA BRISEÑO TORRES
COMISIONADA PRESIDENTA


LIC ZULEMA ROCIO GASTÉLUM PALMA
DIRECTORA GENERAL DE ADMINISTRACION





Sector Paraestatal del Gobierno (Federal/Estatal/Municipal) de INSTITUTO SONORENSE DE SONORA

Estado Analítico del Ejercicio del Presupuesto de Egresos

Clasificación Administrativa

| Del 01/ene./2024 Al 29/feb./2024

Fecha y 07/mar./2024

hora de Impresión 03:10 p. m.

Usr: Contador

Rep: rptEstadoPresupuestoEgresos_UA3_GB_SC

Concepto	Egresos					Subejercicio
	Aprobado	Ampliaciones / (Reducciones)	Modificado	Devengado	Pagado	
	1	2	3=(1+2)	4	5	
						6 = (3 - 4)


 MTRA. ANA PATRICIA BRISEÑO TORRES
 COMISIONADA PRESIDENTA


 LIC. ZULEMA ROCIO GASTÉLUM PALMA
 DIRECTORA GENERAL DE ADMINISTRACION





**INSTITUTO SONORENSE DE TRANSPARENCIA
SONORA**

**Estado Analítico del Ejercicio del Presupuesto de Egresos
Clasificación Económica (por Tipo de Gasto)**
| Del 01/ene./2024 Al 29/feb./2024

Usu: Contador
Rep: rptEstadoPresupuestoEgresos_CL2

Fecha y hora de Impresión | 07/mar./2024
03:11 p. m.

Concepto	Egresos					Subejercicio
	Aprobado	Ampliaciones / (Reducciones)	Modificado	Devengado	Pagado	
	1	2	3=(1+2)	4	5	
Gasto Corriente	\$50,039,352.95	\$0.00	\$50,039,352.95	\$6,483,281.78	\$6,483,281.78	\$43,556,071.17
Gasto de Capital	\$1,434,537.25	\$0.00	\$1,434,537.25	\$16,543.92	\$16,543.92	\$1,417,993.33
Total del Gasto	\$51,473,890.20	\$0.00	\$51,473,890.20	\$6,499,825.70	\$6,499,825.70	\$44,974,064.50

MTRA. ANA PATRICIA BRISEÑO TORRES

COMISIONADA PRESIDENTA

LIC. ZULEMA ROCÍO GASTÉLUM PALMA

DIRECTORA GENERAL DE ADMINISTRACION





INSTITUTO SONORENSE DE TRANSPARENCIA
SONORA

Estado de Situación Financiera

Al 29/feb./2024

(Cifras en Pesos)

Usr: Contador

Rep: rptEstadoSituacionFinanciera_ant

Fecha y 07/mar./2024

hora de Impresión 03:11 p. m.

ACTIVO	2024	2023	PASIVO	2024	2023
ACTIVO CIRCULANTE	\$13,228,007.21	\$15,163,505.57	PASIVO CIRCULANTE	\$614,304.78	\$665,951.96
EFFECTIVO Y EQUIVALENTES	\$12,995,667.59	\$14,846,757.16	CUENTAS POR PAGAR A CORTO PLAZO	\$614,304.78	\$665,951.96
DERECHOS A RECIBIR EFECTIVO O EQUIVALENTES	\$227,495.62	\$316,748.41	Total de Pasivos Circulantes	\$614,304.78	\$665,951.96
DERECHOS A RECIBIR BIENES O SERVICIOS	\$4,844.00	\$0.00	PASIVO NO CIRCULANTE	\$0.00	\$0.00
Total de Activos Circulantes	\$13,228,007.21	\$15,163,505.57	Total del Pasivo	\$614,304.78	\$665,951.96
ACTIVO NO CIRCULANTE	\$1,232,052.15	\$1,269,232.06	HACIENDA PÚBLICA/ PATRIMONIO		
BIENES MUEBLES	\$2,655,922.45	\$2,639,378.53	HACIENDA PÚBLICA/PATRIMONIO CONTRIBUIDO	\$293,875.32	\$293,875.32
ACTIVOS INTANGIBLES	\$160,339.56	\$160,339.56	DONACIONES DE CAPITAL	\$293,875.32	\$293,875.32
DEPRECIACIÓN, DETERIORO Y AMORTIZACIÓN ACUMULADA	-\$1,584,209.86	-\$1,530,486.03	HACIENDA PÚBLICA /PATRIMONIO GENERADO	\$13,551,879.26	\$15,472,910.35
Total de Activos No Circulantes	\$1,232,052.15	\$1,269,232.06	RESULTADOS DEL EJERCICIO (AHORRO/ DESAHORRO)	-\$1,921,031.09	\$3,685,725.50
Total del Activo	\$14,460,059.36	\$16,432,737.63	RESULTADOS DE EJERCICIOS ANTERIORES	\$20,374,930.76	\$16,689,205.26
			RECTIFICACIONES DE RESULTADOS DE EJERCICIOS ANTERIORES	-\$4,902,020.41	-\$4,902,020.41
			EXCESO O INSUFICIENCIA EN LA ACTUALIZACIÓN DE LA HACIENDA PÚBLICA	\$0.00	\$0.00
			Total Hacienda Pública/Patrimonio	\$13,845,754.58	\$15,766,785.67
			Total del Pasivo y Hacienda Pública/Patrimonio	\$14,460,059.36	\$16,432,737.63

"Bajo protesta de decir verdad declaramos que los Estados Financieros y sus notas, son razonablemente correctos y son responsabilidad del emisor".

MTRA. ANA PATRICIA BRISEÑO TORRES
COMISIONADA PRESIDENTA

LIC. ZULEMA ROCIO GASTELUM PALMA
DIRECTORA GENERAL DE ADMINISTRACION





**INSTITUTO SONORENSE DE TRANSPARENCIA
SONORA**

Estado de Variación en la Hacienda Pública
Del 01/ene/2024 Al 29/feb./2024
(Cifras en Pesos)

Usu: Contador
Rep: rptEstadoVariacionHacienda

Fecha y hora de Impresión 07/mar./2024
03:11 p. m.



	Hacienda Pública/ Patrimonio Contribuido	Hacienda Pública/ Patrimonio Generado De Ejercicios Anteriores	Hacienda Pública/ Patrimonio Generado Del Ejercicio	Exceso o Insuficiencia en la Actualización de la Hacienda Pública / Patrimonio	Total
HACIENDA PÚBLICA/PATRIMONIO CONTRIBUIDO NETO DE 2023	\$293,875.32	\$0.00	\$0.00	\$0.00	\$293,875.32
APORTACIONES	\$0.00	\$0.00	\$0.00	\$0.00	\$0.00
DONACIONES DE CAPITAL	\$293,875.32	\$0.00	\$0.00	\$0.00	\$293,875.32
ACTUALIZACIÓN DE LA HACIENDA PÚBLICA/PATRIMONIO	\$0.00	\$0.00	\$0.00	\$0.00	\$0.00
HACIENDA PÚBLICA /PATRIMONIO GENERADO NETO DE 2023	\$0.00	\$11,787,184.85	\$3,685,725.50	\$0.00	\$15,472,910.35
RESULTADOS DEL EJERCICIO (AHORRO/ DESAHORRO)	\$0.00	\$0.00	\$3,685,725.50	\$0.00	\$3,685,725.50
RESULTADOS DE EJERCICIOS ANTERIORES	\$0.00	\$16,689,205.26	\$0.00	\$0.00	\$16,689,205.26
REVALÚOS	\$0.00	\$0.00	\$0.00	\$0.00	\$0.00
RESERVAS	\$0.00	\$0.00	\$0.00	\$0.00	\$0.00
RECTIFICACIONES DE RESULTADOS DE EJERCICIOS ANTERIORES	\$0.00	-\$4,902,020.41	\$0.00	\$0.00	-\$4,902,020.41
EXCESO O INSUFICIENCIA EN LA ACTUALIZACIÓN DE LA HACIENDA PÚBLICA/ PATRIMONIO NETO DE 2023	\$0.00	\$0.00	\$0.00	\$0.00	\$0.00
RESULTADO POR POSICIÓN MONETARIA	\$0.00	\$0.00	\$0.00	\$0.00	\$0.00
RESULTADO POR TENENCIA DE ACTIVOS NO MONETARIOS	\$0.00	\$0.00	\$0.00	\$0.00	\$0.00
HACIENDA PÚBLICA / PATRIMONIO NETO FINAL DE 2023	\$293,875.32	\$11,787,184.85	\$3,685,725.50	\$0.00	\$15,766,785.67
CAMBIOS EN LA HACIENDA PÚBLICA/PATRIMONIO CONTRIBUIDO NETO DE 2024	\$0.00	\$0.00	\$0.00	\$0.00	\$0.00
APORTACIONES	\$0.00	\$0.00	\$0.00	\$0.00	\$0.00
DONACIONES DE CAPITAL	\$0.00	\$0.00	\$0.00	\$0.00	\$0.00
ACTUALIZACIÓN DE LA HACIENDA PÚBLICA/PATRIMONIO	\$0.00	\$0.00	\$0.00	\$0.00	\$0.00
VARIACIONES DE LA HACIENDA PÚBLICA / PATRIMONIO GENERADO NETO DE 2024	\$0.00	\$3,685,725.50	-\$5,606,756.59	\$0.00	-\$1,921,031.09
RESULTADOS DEL EJERCICIO (AHORRO/ DESAHORRO)	\$0.00	\$0.00	-\$1,921,031.09	\$0.00	-\$1,921,031.09
RESULTADOS DE EJERCICIOS ANTERIORES	\$0.00	\$3,685,725.50	-\$3,685,725.50	\$0.00	\$0.00
REVALÚOS	\$0.00	\$0.00	\$0.00	\$0.00	\$0.00
RESERVAS	\$0.00	\$0.00	\$0.00	\$0.00	\$0.00
RECTIFICACIONES DE RESULTADOS DE EJERCICIOS ANTERIORES	\$0.00	\$0.00	\$0.00	\$0.00	\$0.00
CAMBIOS EN EL EXCESO O INSUFICIENCIA EN LA ACTUALIZACIÓN DE LA HACIENDA PÚBLICA/ PATRIMONIO NETO DE 2024	\$0.00	\$0.00	\$0.00	\$0.00	\$0.00
RESULTADO POR POSICIÓN MONETARIA	\$0.00	\$0.00	\$0.00	\$0.00	\$0.00
RESULTADO POR TENENCIA DE ACTIVOS NO MONETARIOS	\$0.00	\$0.00	\$0.00	\$0.00	\$0.00
HACIENDA PÚBLICA / PATRIMONIO NETO FINAL DE 2024	\$293,875.32	\$15,472,910.35	-\$1,921,031.09	\$0.00	\$13,845,754.58



INSTITUTO SONORENSE DE TRANSPARENCIA SONORA

Estado de Variación en la Hacienda Pública
Del 01/ene/2024 Al 29/feb./2024
(Cifras en Pesos)

Usr: Contador
Rep: rptEstadoVariacionHacienda

Fecha y hora de Impresión | 07/mar./2024
03:11 p. m.

Concepto	Hacienda Pública/ Patrimonio Contribuido	Hacienda Pública/ Patrimonio Generado De Ejercicios Anteriores	Hacienda Pública/ Patrimonio Generado Del Ejercicio	Exceso o Insuficiencia en la Actualización de la Hacienda Pública / Patrimonio	Total
----------	--	---	--	--	-------

"Bajo protesta de decir verdad declaramos que los Estados Financieros y sus notas, son razonablemente correctos y son responsabilidad del emisor".


MTRA. ANA PATRICIA BRISEÑO TORRES
COMISIONADA PRESIDENTA


LIC. ZULEMA ROCIO GASTELUM PALMA
DIRECTORA GENERAL DE ADMINISTRACION





**INSTITUTO SONORENSE DE TRANSPARENCIA
SONORA**

Flujo de fondos

Del 01/ene/2024 Al 29/feb./2024
(Cifras en Pesos)

Usr: Contador
Rep: rptFlujoDeFondos

Fecha y hora de Impresión | 07/mar./2024
03:12 p. m.

Concepto	Estimado / Aprobado	Devengado	Recaudado / Pagado
Rubros de Ingresos	\$51,473,890.20	\$4,615,974.52	\$4,615,974.52
IMPUESTOS	\$0.00	\$0.00	\$0.00
CUOTAS Y APORTACIONES DE SEGURIDAD SOCIAL	\$0.00	\$0.00	\$0.00
CONTRIBUCIONES DE MEJORAS	\$0.00	\$0.00	\$0.00
DERECHOS	\$0.00	\$0.00	\$0.00
PRODUCTOS	\$0.00	\$79,580.02	\$79,580.02
APROVECHAMIENTOS	\$0.00	\$0.00	\$0.00
INGRESOS POR VENTA DE BIENES, PRESTACIÓN DE SERVICIOS Y OTROS INGRESOS	\$0.00	\$0.00	\$0.00
PARTICIPACIONES, APORTACIONES, CONVENIOS, INCENTIVOS DERIVADOS DE LA COLABORACIÓN FISCAL Y FONDOS DISTINTOS DE APORTACIONES	\$0.00	\$0.00	\$0.00
TRANSFERENCIAS, ASIGNACIONES, SUBSIDIOS Y SUBVENCIONES, Y PENSIONES Y JUBILACIONES	\$51,473,890.20	\$4,536,394.50	\$4,536,394.50
INGRESOS DERIVADOS DE FINANCIAMIENTOS	\$0.00	\$0.00	\$0.00
Capítulos de Gasto	\$51,473,890.20	\$6,499,825.70	\$6,499,825.70
SERVICIOS PERSONALES	\$31,396,016.25	\$4,644,490.68	\$4,644,490.68
MATERIALES Y SUMINISTROS	\$1,556,690.92	\$181,807.64	\$181,807.64
SERVICIOS GENERALES	\$17,086,645.78	\$1,656,983.46	\$1,656,983.46
TRANSFERENCIAS, ASIGNACIONES, SUBSIDIOS Y OTRAS AYUDAS	\$0.00	\$0.00	\$0.00
BIENES MUEBLES, INMUEBLES E INTAGIBLES	\$1,434,537.25	\$16,543.92	\$16,543.92
INVERSIÓN PÚBLICA	\$0.00	\$0.00	\$0.00
INVERSIONES FINANCIERAS Y OTRAS PROVISIONES	\$0.00	\$0.00	\$0.00
PARTICIPACIONES Y APORTACIONES	\$0.00	\$0.00	\$0.00
DEUDA PUBLICA	\$0.00	\$0.00	\$0.00
Total de las operaciones	\$0.00	-\$1,883,851.18	-\$1,883,851.18



MTRA. ANA PATRICIA BRISEÑO TORRES
COMISIONADA PRESIDENTA

LIC. ZULEMA ROCIO GASTELUM PALMA
DIRECTORA GENERAL DE ADMINISTRACION



INSTITUTO SONORENSE DE TRANSPARENCIA SONORA

Indicadores de Postura Fiscal
del 01/ene./2024 al 29/feb./2024
(Cifras en pesos)

Usr: Contador
Rep: rptIndicadoresPosturaFiscal

Fecha y hora de Impresión 07/mar./2024
03:12 p. m.

Concepto	Estimado / Aprobado	Devengado	Recaudado / Pagado
I. Ingresos Presupuestarios (I=1+2)	\$51,473,890.20	\$4,615,974.52	\$4,615,974.52
1. Ingresos del Gobierno de la Entidad Federativa	\$51,473,890.20	\$4,615,974.52	\$4,615,974.52
2. Ingresos del Sector Paraestatal	\$0.00	\$0.00	\$0.00
II. Egresos Presupuestarios (II=3+4)	\$51,473,890.20	\$6,499,825.70	\$6,499,825.70
3. Egresos del Gobierno de la Entidad Federativa	\$51,473,890.20	\$6,499,825.70	\$6,499,825.70
4. Egresos del Sector Paraestatal	\$0.00	\$0.00	\$0.00
III. Balance Presupuestario (Superávit o Déficit) (III = I - II)	\$0.00	-\$1,883,851.18	-\$1,883,851.18

Concepto	Estimado / Aprobado	Devengado	Recaudado / Pagado
III. Balance Presupuestario (Superávit o Déficit)	\$0.00	-\$1,883,851.18	-\$1,883,851.18
IV. Intereses, Comisiones y Gastos de la Deuda	\$0.00	\$0.00	\$0.00
V. Balance Primario (Superávit o Déficit) (V= III + IV)	\$0.00	-\$1,883,851.18	-\$1,883,851.18

Concepto	Estimado / Aprobado	Devengado	Recaudado / Pagado
A. Financiamiento	\$0.00	\$0.00	\$0.00
B. Amortización de la deuda	\$0.00	\$0.00	\$0.00
C. Financiamiento Neto	\$0.00	\$0.00	\$0.00



MTRA. ANA PATRICIA BRISEÑO TORRES
COMISIONADA PRESIDENTA



LIC. ZULEMA ROCIO GASTELUM PALMA
DIRECTORA GENERAL DE ADMINISTRACION





INSTITUTO SONORENSE DE TRANSPARENCIA
SONORA

Intereses de la Deuda

Del 01/ene./2024 Al 29/feb./2024


Usu: Contador
Rep: rptInteresesdelaDeuda

Fecha y hora de Impresión | 07/mar./2024
03:12 p. m.

Identificación de Crédito o Instrumento	Devengado	Pagado
Créditos Bancarios		
Total de Intereses de Créditos Bancarios	\$0.00	\$0.00
Otros Instrumentos de Deuda		
Total de Intereses de Otros Instrumentos de Deuda	\$0.00	\$0.00
Total	\$0.00	\$0.00


MTRA. ANA PATRICIA BRISEÑO TORRES

COMISIONADA PRESIDENTA


LIC. ZULEMA ROCIO GASTÉLUM PALMA

DIRECTORA GENERAL DE ADMINISTRACION





INSTITUTO SONORENSE DE TRANSPARENCIA SONORA

Informe sobre Pasivos Contingentes

al 29/feb./2024

Usr: Contador
Rep: rptPasivosContingentes

Fecha y hora de Impresión 07/mar./2024 03:13 p. m.

"En Cumplimiento a lo dispuesto en los artículos 46, Fracción I, Inciso f), y 52 de la Ley General de Contabilidad Gubernamental y de conformidad con lo establecido en el Capítulo VII, Numeral, II, Inciso h) del Manual de Contabilidad Gubernamental emitido por el CONAC, el Ente Público informa lo siguiente:"

SIN INFORMACIÓN QUE
REVELAR

"Bajo protesta de decir verdad declaramos que los Estados Financieros y sus notas, son razonablemente correctos y son responsabilidad del emisor".


MTRA. ANA PATRICIA BRISEÑO TORRES

COMISIONADA PRESIDENTA


LIC. ZULEMA ROCIO GASTELUM PALMA

DIRECTORA GENERAL DE ADMINISTRACION





INSTITUTO SONORENSE DE TRANSPARENCIA SONORA

Estado Analítico del Ejercicio del Presupuesto de Egresos

Clasificación por Objeto del Gasto (Capítulo y Concepto)

| Del 01/ene./2024 Al 29/feb./2024

Fecha y | 07/mar./2024

hora de Impresión | 03:09 p. m.

Usu: Contador
Rep: rptEstadoPresupuestoEgresos_CP_CTO



Concepto INSTITUTO SONORENSE DE TRANSPARENCIA Acceso a la Información Pública y Protección de Datos Personales	Egresos					Subejercicio 6 = (3 - 4)
	Aprobado	Ampliaciones / (Reducciones)	Modificado	Devengado	Pagado	
	1	2	3=(1+2)	4	5	
SERVICIOS PERSONALES	\$31,396,016.25	\$0.00	\$31,396,016.25	\$4,644,490.68	\$4,644,490.68	\$26,751,525.57
REMUNERACIONES AL PERSONAL DE CARÁCTER PERMANENTE	\$9,867,095.55	\$0.00	\$9,867,095.55	\$1,702,903.52	\$1,702,903.52	\$8,164,192.03
REMUNERACIONES AL PERSONAL DE CARÁCTER TRANSITORIO	\$87,500.00	\$0.00	\$87,500.00	\$35,000.00	\$35,000.00	\$52,500.00
REMUNERACIONES ADICIONALES Y ESPECIALES	\$10,925,506.96	\$0.00	\$10,925,506.96	\$1,777,020.43	\$1,777,020.43	\$9,148,486.53
SEGURIDAD SOCIAL	\$6,910,099.54	\$0.00	\$6,910,099.54	\$662,494.82	\$662,494.82	\$6,247,604.72
OTRAS PRESTACIONES SOCIALES Y ECONOMICAS	\$2,518,648.00	\$0.00	\$2,518,648.00	\$467,071.91	\$467,071.91	\$2,051,576.09
PREVISIONES	\$1,087,166.20	\$0.00	\$1,087,166.20	\$0.00	\$0.00	\$1,087,166.20
MATERIALES Y SUMINISTROS	\$1,556,690.92	\$0.00	\$1,556,690.92	\$181,807.64	\$181,807.64	\$1,374,883.28
MATERIALES DE ADMINISTRACIÓN, EMISIÓN DE DOCUMENTOS Y ARTÍCULOS	\$827,319.25	\$0.00	\$827,319.25	\$75,313.98	\$75,313.98	\$752,005.27
ALIMENTOS Y UTENSILIOS	\$74,052.95	\$0.00	\$74,052.95	\$9,551.67	\$9,551.67	\$64,501.28
MATERIALES Y ARTICULOS DE CONSTRUCCION Y DE REPARACION	\$11,364.00	\$0.00	\$11,364.00	\$546.99	\$546.99	\$10,817.01
PRODUCTOS QUIMICOS, FARMACEUTICOS Y DE LABORATORIO	\$2,412.00	\$0.00	\$2,412.00	\$0.00	\$0.00	\$2,412.00
COMBUSTIBLES, LUBRICANTES Y ADITIVOS	\$549,986.08	\$0.00	\$549,986.08	\$62,088.00	\$62,088.00	\$487,898.08
VESTUARIO, BLANCOS, PRENDAS DE PROTECCION Y ARTICULOS DEPORTIVOS	\$60,000.00	\$0.00	\$60,000.00	\$23,594.40	\$23,594.40	\$36,405.60
HERRAMIENTAS, REFACCIONES Y ACCESORIOS MENORES	\$31,556.64	\$0.00	\$31,556.64	\$10,712.60	\$10,712.60	\$20,844.04
SERVICIOS GENERALES	\$17,086,645.78	\$0.00	\$17,086,645.78	\$1,656,983.46	\$1,656,983.46	\$15,429,662.32
SERVICIOS BASICOS	\$747,213.49	\$0.00	\$747,213.49	\$34,849.81	\$34,849.81	\$712,363.68
SERVICIO DE ARRENDAMIENTO	\$1,533,528.00	\$0.00	\$1,533,528.00	\$229,108.67	\$229,108.67	\$1,304,419.33
SERVICIOS PROFESIONALES, CIENTIFICOS, TECNICOS Y OTROS SERVICIOS	\$8,100,420.97	\$0.00	\$8,100,420.97	\$889,688.60	\$889,688.60	\$7,210,732.37
SERVICIOS FINANCIEROS, BANCARIOS Y COMERCIALES	\$122,238.36	\$0.00	\$122,238.36	\$20,513.13	\$20,513.13	\$101,725.23
SERVICIOS DE INSTALACION, REPARACION, MANTENIMIENTO Y CONSERVACION	\$714,362.13	\$0.00	\$714,362.13	\$169,925.47	\$169,925.47	\$544,436.66
SERVICIOS DE COMUNICACION SOCIAL Y PUBLICIDAD	\$1,212,514.00	\$0.00	\$1,212,514.00	\$45,240.00	\$45,240.00	\$1,167,274.00
SERVICIOS DE TRASLADO Y VIATICOS	\$3,063,672.00	\$0.00	\$3,063,672.00	\$143,754.14	\$143,754.14	\$2,919,917.86
SERVICIOS OFICIALES	\$1,158,920.83	\$0.00	\$1,158,920.83	\$5,493.76	\$5,493.76	\$1,153,427.07
OTROS SERVICIOS GENERALES	\$433,776.00	\$0.00	\$433,776.00	\$118,409.88	\$118,409.88	\$315,366.12
BIENES MUEBLES, INMUEBLES E INTAGIBLES	\$1,434,537.25	\$0.00	\$1,434,537.25	\$16,543.92	\$16,543.92	\$1,417,993.33
MOBILIARIO Y EQUIPO DE ADMINISTRACION	\$563,494.00	\$0.00	\$563,494.00	\$16,543.92	\$16,543.92	\$546,950.08
MOBILIARIO Y EQUIPO EDUCACIONAL Y RECREATIVO	\$38,291.04	\$0.00	\$38,291.04	\$0.00	\$0.00	\$38,291.04
VEHICULOS Y EQUIPO DE TRANSPORTE	\$540,000.00	\$0.00	\$540,000.00	\$0.00	\$0.00	\$540,000.00
MAQUINARIA, OTROS EQUIPOS Y HERRAMIENTAS	\$42,893.21	\$0.00	\$42,893.21	\$0.00	\$0.00	\$42,893.21
ACTIVOS INTANGIBLES	\$249,859.00	\$0.00	\$249,859.00	\$0.00	\$0.00	\$249,859.00




INSTITUTO SONORENSE DE TRANSPARENCIA SONORA


Estado Analítico del Ejercicio del Presupuesto de Egresos
Clasificación por Objeto del Gasto (Capítulo y Concepto)
| Del 01/ene./2024 Al 29/feb./2024

Usu: Contador
Rep: rptEstadoPresupuestoEgresos_CP_CTO

Fecha y hora de Impresión | 07/mar./2024
03:09 p. m.

Concepto	Egresos					Subejercicio
	Aprobado	Ampliaciones / (Reducciones)	Modificado	Devengado	Pagado	
	1	2	3=(1+2)	4	5	
Total del Gasto	\$51,473,890.20	\$0.00	\$51,473,890.20	\$6,499,825.70	\$6,499,825.70	6 = (3 - 4) \$44,974,064.50


MTRA. ANA PATRICIA BRISEÑO TORRES
COMISIONADA PRESIDENTA


LIC. ZULEMA ROCIO GASTELUM PALMA
DIRECTORA GENERAL DE ADMINISTRACION



INSTITUTO SONORENSE DE TRANSPARENCIA, ACCESO A LA
INFORMACION PUBLICA Y PROTECCION DE DATOS
PERSONALES



28-feb-24

CONCILIACION BANCARIA
BBVA BANCOMER CTA. 0189095861
MES DE FEBRERO 2024

SALDO SEGÚN EDO. DE CUENTA BANCARIO \$8,450,561.21

MENOS: CHEQUES EN CIRCULACION \$0.00



MAS: NUESTROS DEPOSITOS NO CORRESPONDIDOS \$0.00

MENOS: DEPOSITOS DEL BANCO NO CORRESPONDIDOS \$0.00

MAS: RETIROS DEL BANCO NO CORRESPONDIDOS \$0.00

SALDO SEGÚN CONCILIACION \$8,450,561.21

SALDO SEGÚN LIBROS \$8,450,561.21

DIFERENCIA EN CONCILIACION \$0.00

ELABORÓ

REVISÓ

AUTORIZÓ


LIC. ZULEMA ROCIO GASTELUM PALMA
Directora Gral de Administración


LIC. ZULEMA ROCIO GASTELUM PALMA
Directora Gral. De Administración


MTRA. ANA PATRICIA BRISEÑO TORRES
Comisionada Presidenta

INSTITUTO SONORENSE DE TRANSPARENCIA, ACCESO A LA
INFORMACION PUBLICA Y PROTECCION DE DATOS
PERSONALES



29-feb-24

CONCILIACION BANCARIA INVERSIÓN 2047651732
BBVA BANCOMER CTA. 0189095861
MES DE FEBRERO 2024

SALDO SEGÚN EDO. DE CUENTA BANCARIO \$4,520,158.97

MENOS: CHEQUES EN CIRCULACION \$0.00



MAS: NUESTROS DEPOSITOS NO CORRESPONDIDOS \$0.00

MENOS: DEPOSITOS DEL BANCO NO CORRESPONDIDOS \$0.00

MAS: RETIROS DEL BANCO NO CORRESPONDIDOS \$0.00

SALDO SEGÚN CONCILIACION \$4,520,158.97

SALDO SEGÚN LIBROS \$4,520,158.97

DIFERENCIA EN CONCILIACION \$0.00

ELABORÓ

REVISÓ

AUTORIZÓ

LIC. ZULEMA ROCIO GASTELUM PALMA
Directora Gral de Administración

LIC. ZULEMA ROCIO GASTELUM PALMA
Directora Gral. De Administración

MTRA. ANA PATRICIA BRISEÑO TORRES
Comisionada Presidenta