

INSTITUTO SONORENSE DE TRANSPARENCIA, ACCESO A  
LA INFORMACION PUBLICA Y PROTECCION DE DATOS  
PERSONALES



28-feb-17

CONCILIACION BANCARIA  
BBVA BANCOMER CTA. 0189095861  
MES DE FEBRERO 2017

SALDO SEGÚN EDO. DE CUENTA BANCARIO \$1,428,134.34

MENOS: CHEQUES EN CIRCULACION \$0.00



MAS: NUESTROS DEPOSITOS NO CORRESPONDIDOS \$0.00

MENOS: DEPOSITOS DEL BANCO NO CORRESPONDIDOS \$0.00

MAS: RETIROS DEL BANCO NO CORRESPONDIDOS \$0.00

SALDO SEGÚN CONCILIACION \$1,428,134.34

SALDO SEGÚN LIBROS \$1,428,135.62

DIFERENCIA EN CONCILIACION -\$1.28

ELABORÓ

REVISÓ

AUTORIZÓ

LIC. LIZBETH GONZÁLEZ B  
Directora Gral de Administración

LIC. LIZBETH GONZÁLEZ BUS  
Directora Gral. De Administración

IC. MARTHA ARELY LOPEZ NAVARRO  
Comisionada Presidenta



GOBIERNO DEL ESTADO DE SONORA  
 SECRETARÍA DE HACIENDA  
**RECIBIDO**  
 14:00  
 10 MAR 2017  
 mggph  
 SUBSECRETARÍA DE EGRESOS



**"2017: CENTENARIO DE LA CONSTITUCIÓN, PACTO SOCIAL SUPREMO DE LOS MEXICANOS".  
 OFICIO ISTAI-102/17**

Asunto: Información financiera febrero 2017

Hermosillo, Sonora, 10 de Marzo del 2017

**C.P. GUSTAVO RODRIGUEZ LOZANO  
 SUBSECRETARIO DE EGRESOS  
 PRESENTE.-**

En cumplimiento a lo que dispone el Art.117 del Reglamento de la Ley de Presupuesto de Egresos, Contabilidad Gubernamental y Gasto Público, adjunto al presente, originales de los informes financieros correspondientes al mes de Febrero del ejercicio 2017.

Sin otro particular, agradezco de antemano la atención que se sirva brindar al presente.

ATENTAMENTE:

  
**LIC. MARTHA ARELY LÓPEZ NAVARRO  
 COMISIONADA PRESIDENTA**



C.c.p. Archivo

3- Balanza de Comprobación del 1/feb al 28/feb/2017



Nat.	Cuenta	Nombre de la cuenta	SALDO ANTERIOR		MOVIMIENTOS		SALDO ACTUAL	
			DEUDOR	ACREEDOR	DEUDOR	ACREEDOR	DEUDOR	ACREEDOR
D	1111	EFFECTIVO	30,000.00	0.00	0.00	0.00	30,000.00	0.00
D	1111-01	--Lizbeth Sabina Gonzalez Bustamante	30,000.00	0.00	0.00	0.00	30,000.00	0.00
D	1113	BANCOS/DEPENDENCIAS Y OTROS	927,524.57	0.00	1,857,305.76	1,356,694.71	1,428,135.62	0.00
D	1113-01	--BBVA Bancomer Cta. 0189095861	927,524.57	0.00	1,857,305.76	1,356,694.71	1,428,135.62	0.00
D	1122	CUENTAS POR COBRAR A CORTO PLAZO	4,983,416.69	0.00	2,770,050.17	2,770,050.17	4,983,416.69	0.00
D	1122-01	--OPs Por Realizar	4,983,416.69	0.00	0.00	0.00	4,983,416.69	0.00
D	1122-92	--Transferencias al Resto del Sector Público	0.00	0.00	2,770,050.17	2,770,050.17	0.00	0.00
D	1123	DEUDORES DIVERSOS POR COBRAR A CORTO	5,000.00	0.00	26,261.48	29,582.57	1,678.91	0.00
D	1123-01	GASTOS POR COMPROBAR	5,000.00	0.00	26,261.48	29,582.57	1,678.91	0.00
D	1123-01-002	--Francisco Cuevas Saenz	0.00	0.00	5,620.48	5,620.48	0.00	0.00
D	1123-01-012	--Martha Arely Lopez Navarro	0.00	0.00	994.00	994.00	0.00	0.00
D	1123-01-021	--Raul Contreras Quintal	5,000.00	0.00	0.00	5,000.00	0.00	0.00
D	1123-01-027	--Ernesto Davila Villaescusa	0.00	0.00	19,500.00	17,821.09	1,678.91	0.00
D	1123-013	--Andres Miranda Guerrero	0.00	0.00	147.00	147.00	0.00	0.00
D	1241	MOBILIARIO Y EQUIPO DE ADMINISTRACIÓN	1,092,114.84	0.00	23,542.20	0.00	1,115,657.04	0.00
D	1241-1	Muebles de Oficina y Estantería	390,399.00	0.00	4,048.40	0.00	394,447.40	0.00
D	1241-1-51101	--MOBILIARIO	390,399.00	0.00	4,048.40	0.00	394,447.40	0.00
D	1241-3	Equipo de Cómputo y de Tecnologías de la Informaci	657,227.90	0.00	19,493.80	0.00	676,721.70	0.00
D	1241-3-51501	--BIENES INFORMATICOS	657,227.90	0.00	19,493.80	0.00	676,721.70	0.00
D	1241-9	Otros Mobiliarios y Equipos de Administración	44,487.94	0.00	0.00	0.00	44,487.94	0.00
D	1241-9-51901	--EQUIPO DE ADMINISTRACION	44,487.94	0.00	0.00	0.00	44,487.94	0.00
D	1242	MOBILIARIO Y EQUIPO EDUCACIONAL Y REC	51,596.20	0.00	0.00	0.00	51,596.20	0.00
D	1242-3	Cámaras Fotográficas y de Video	51,596.20	0.00	0.00	0.00	51,596.20	0.00
D	1242-3-52301	--CAMARAS FOTOGRAFICAS Y DE VIDEO	51,596.20	0.00	0.00	0.00	51,596.20	0.00
D	1246	MAQUINARIA, OTROS EQUIPOS Y HERRAMIE	51,732.77	0.00	0.00	0.00	51,732.77	0.00
D	1246-5	Equipo de Comunicación y Telecomunicación	51,732.77	0.00	0.00	0.00	51,732.77	0.00
D	1246-5-56501	--EQUIPO DE COMUNICACIÓN Y TELECOMUNI	51,732.77	0.00	0.00	0.00	51,732.77	0.00
D	1251	SOFTWARE	101,271.56	0.00	4,396.40	0.00	105,667.96	0.00
D	1251-59101	--SOFTWARE	101,271.56	0.00	4,396.40	0.00	105,667.96	0.00
A	1263	DEPRECIACIÓN ACUMULADA DE BIENES MUE	0.00	458,062.59	0.00	22,444.80	0.00	480,507.39
A	1263-1	Depreciación Acumulada de Mobiliario y Equipo de /	0.00	231,670.69	0.00	22,444.80	0.00	254,115.49
A	1263-10	--Depreciacion y Amortizacion Acumulada 2016	0.00	209,225.89	0.00	0.00	0.00	209,225.89
A	1263-11	--Depreciacion y Amortizacion Acumulada 2017	0.00	22,444.80	0.00	22,444.80	0.00	44,889.60
A	1263-8	--Depreciacion Acumulada a 2014	0.00	71,711.90	0.00	0.00	0.00	71,711.90
A	1263-9	--Depreciacion y Amortizacion Acumulada 2015	0.00	154,680.00	0.00	0.00	0.00	154,680.00
A	2111	SERVICIOS PERSONALES POR PAGAR A CORT	0.00	0.00	2,581,974.32	2,581,974.32	0.00	0.00
A	2111-1	Remuneración por pagar al Personal de carácter per	0.00	0.00	1,411,275.72	1,411,275.72	0.00	0.00
A	2111-1-11301	--SUELDOS	0.00	0.00	1,114,737.64	1,114,737.64	0.00	0.00
A	2111-1-11306	--RIESGO LABORAL	0.00	0.00	202,327.86	202,327.86	0.00	0.00
A	2111-1-11307	--AYUDA PARA HABITACION	0.00	0.00	56,526.05	56,526.05	0.00	0.00

3- Balanza de Comprobación del 1/feb al 28/feb/2017



Nat. Cuenta	Nombre de la cuenta	SALDO ANTERIOR		MOVIMIENTOS		SALDO ACTUAL	
		DEUDOR	ACREEDOR	DEUDOR	ACREEDOR	DEUDOR	ACREEDOR
A 2111-1-11310	--AYUDA PARA ENERGIA ELECTRICA	0.00	0.00	37,684.17	37,684.17	0.00	0.00
A 2111-3	Remuneraciones Adicionales y Especiales por Pagar	0.00	0.00	704,133.50	704,133.50	0.00	0.00
A 2111-3-13101	--PRIMAS POR AÑOS DE SERVICIOS EFECTIVO	0.00	0.00	10,443.86	10,443.86	0.00	0.00
A 2111-3-13202	--AGUINALDO O GRATIFICACION DE FIN DE A	0.00	0.00	10,990.00	10,990.00	0.00	0.00
A 2111-3-13403	--ESTIMULOS AL PERSONAL DE CONFIANZA	0.00	0.00	682,699.64	682,699.64	0.00	0.00
A 2111-4	Seguridad Social y Seguros por pagar a CP	0.00	0.00	314,135.38	314,135.38	0.00	0.00
A 2111-4-14101	--APORTACIONES AL ISSSTE	0.00	0.00	49,933.09	49,933.09	0.00	0.00
A 2111-4-14102	--APORTACION POR SEGURO DE VIDA AL ISSS	0.00	0.00	5.00	5.00	0.00	0.00
A 2111-4-14103	--APORTACION POR SEGURO DE RETIRO AL IS	0.00	0.00	91.50	91.50	0.00	0.00
A 2111-4-14104	--ASIGNACION PARA PRESTAMOS A CORTO PI	0.00	0.00	2,937.21	2,937.21	0.00	0.00
A 2111-4-14105	--APORTACIONES AL SEGURO DE CESANTIA L	0.00	0.00	2,937.21	2,937.21	0.00	0.00
A 2111-4-14106	--OTRAS PRESTACIONES DE SEGURIDAD SOCI	0.00	0.00	102,803.49	102,803.49	0.00	0.00
A 2111-4-14108	--APORTACIONES PARA LA ATENCIÓN DE ENI	0.00	0.00	10,248.00	10,248.00	0.00	0.00
A 2111-4-14201	--APORTACIONES AL FOVISSSTE	0.00	0.00	45,313.67	45,313.67	0.00	0.00
A 2111-4-14301	--APORTACIONES AL SISTEMA DE AHORRO P/	0.00	0.00	99,866.21	99,866.21	0.00	0.00
A 2111-5	Otras prestaciones sociales y económicas por pagar	0.00	0.00	152,429.72	152,429.72	0.00	0.00
A 2111-5-15901	--OTRAS PRESTACIONES	0.00	0.00	152,429.72	152,429.72	0.00	0.00
A 2112	PROVEEDORES POR PAGAR A CORTO PLAZO	0.00	0.00	663,349.31	663,349.31	0.00	0.00
A 2112-1	Deudas por Adquisición de Bienes y Contratación de	0.00	0.00	635,410.71	635,410.71	0.00	0.00
A 2112-1-21101	--MATERIALES, UTILES Y EQUIPOS MENORES	0.00	0.00	2,944.02	2,944.02	0.00	0.00
A 2112-1-21601	--MATERIAL DE LIMPIEZA	0.00	0.00	1,937.68	1,937.68	0.00	0.00
A 2112-1-22101	--PRODUCTOS ALIMENTICIOS PARA EL PERSO	0.00	0.00	1,234.69	1,234.69	0.00	0.00
A 2112-1-22301	--UTENSILIOS PARA EL SERVICIO DE ALIMEN	0.00	0.00	282.00	282.00	0.00	0.00
A 2112-1-24601	--MATERIAL ELECTRICO Y ELECTRONICO	0.00	0.00	540.00	540.00	0.00	0.00
A 2112-1-25301	--MEDICINAS Y PRODUCTOS FARMACEUTICO	0.00	0.00	714.15	714.15	0.00	0.00
A 2112-1-26101	--COMBUSTIBLES	0.00	0.00	11,400.99	11,400.99	0.00	0.00
A 2112-1-31101	--ENERGIA ELECTRICA	0.00	0.00	74.00	74.00	0.00	0.00
A 2112-1-31401	--TELEFONIA TRADICIONAL	0.00	0.00	5,685.00	5,685.00	0.00	0.00
A 2112-1-31501	--TELEFONIA CELULAR	0.00	0.00	4,500.00	4,500.00	0.00	0.00
A 2112-1-34101	--SERVICIOS FINANCIEROS Y BANCARIOS	0.00	0.00	1,594.59	1,594.59	0.00	0.00
A 2112-1-35101	--MANTENIMIENTO Y CONSERVACION DE INM	0.00	0.00	1,316.50	1,316.50	0.00	0.00
A 2112-1-36101	--DIFUSION POR RADIO, TELEVISION Y OTROS	0.00	0.00	3,500.00	3,500.00	0.00	0.00
A 2112-1-37501	--VIATICOS EN EL PAIS	0.00	0.00	92,750.00	92,750.00	0.00	0.00
A 2112-1-37901	--CUOTAS	0.00	0.00	1,206.00	1,206.00	0.00	0.00
A 2112-1-38101	--GASTOS DE CEREMONIAL	0.00	0.00	3,178.00	3,178.00	0.00	0.00
A 2112-1-38301	--CONGRESOS Y CONVENCIONES	0.00	0.00	13,736.00	13,736.00	0.00	0.00
A 2112-1-AAGC911128HW7	--CLAUDIA PAULINA ALDANA GALLARDO	0.00	0.00	17,309.10	17,309.10	0.00	0.00
A 2112-1-BUSI770210A24	--ISABEL CRISTINA BURRUEL SAAVEDRA	0.00	0.00	18,406.47	18,406.47	0.00	0.00
A 2112-1-CDM1205156S0	--CONJURADO DIGITAL DE MEXICO S RL	0.00	0.00	800.00	800.00	0.00	0.00
A 2112-1-CECD720227671	--DANIEL ALBERTO CEBALLOS CABALLERO	0.00	0.00	25,629.61	25,629.61	0.00	0.00

**3- Balanza de Comprobación del 1/feb al 28/feb/2017**

Nat.	Cuenta	Nombre de la cuenta	SALDO ANTERIOR		MOVIMIENTOS		SALDO ACTUAL	
			DEUDOR	ACREEDOR	DEUDOR	ACREEDOR	DEUDOR	ACREEDOR
A	2112-1-CFE370814CI0	--COMISION FEDERAL DE ELECTRICIDAD	0.00	0.00	2,466.00	2,466.00	0.00	0.00
A	2112-1-COOF760830CT4	--FRANCISCO JAVIER CORDOVA ORTEGA	0.00	0.00	15,600.00	15,600.00	0.00	0.00
A	2112-1-CSS9301259Q7	--COPIADORAS Y SERVICIOS DE SONORA SA I	0.00	0.00	6,727.24	6,727.24	0.00	0.00
A	2112-1-DEEE8603251XA	--EDGARDO DELGADO ESCALANTE	0.00	0.00	99,093.43	99,093.43	0.00	0.00
A	2112-1-EIML6608285V1	--LUIS FERNANDO ESPINOZA MELENDREZ	0.00	0.00	1,844.40	1,844.40	0.00	0.00
A	2112-1-GAC650608AM5	--GRUPO ACIR SA DE CV	0.00	0.00	26,912.00	26,912.00	0.00	0.00
A	2112-1-GAS0012152C8	--GASTROSERVICIOS SA DE CV	0.00	0.00	1,331.00	1,331.00	0.00	0.00
A	2112-1-GAS981207LS0	--GASERVICIO SA DE CV	0.00	0.00	9,000.00	9,000.00	0.00	0.00
A	2112-1-HEGI670128ND8	--IVAN DAVID HEREDIA GONZALEZ	0.00	0.00	9,048.00	9,048.00	0.00	0.00
A	2112-1-HESE8107017N4	--EZEQUIEL HERNANDEZ SUAREZ	0.00	0.00	6,000.00	6,000.00	0.00	0.00
A	2112-1-HOCJ430318S78	--JUAN FRANCISCO HOLGUIN CHAVEZ	0.00	0.00	31,900.00	31,900.00	0.00	0.00
A	2112-1-JV11209275B2	--JEL VIAJES SA DE CV	0.00	0.00	16,643.00	16,643.00	0.00	0.00
A	2112-1-LPS940315H45	--LIMPIEZA PROFESIONAL Y DE SERVICIOS LI	0.00	0.00	15,273.02	15,273.02	0.00	0.00
A	2112-1-MODC671126AY5	--CONRADO ANTONIO MOLINA DURAZO	0.00	0.00	14,674.00	14,674.00	0.00	0.00
A	2112-1-OTS880129952	--OPERADORA TURISTICA DEL SUR SA DE CV	0.00	0.00	8,000.00	8,000.00	0.00	0.00
A	2112-1-ROCP710317N66	--PATRICIA RODRIGUEZ CAMACHO	0.00	0.00	5,220.00	5,220.00	0.00	0.00
A	2112-1-SACJ680802JG7	--JESUS ANGEL SALIDO CORDOVA	0.00	0.00	8,004.00	8,004.00	0.00	0.00
A	2112-1-SALF9211059T5	--FATIMA BERENICE SALCIDO LOPEZ	0.00	0.00	2,760.00	2,760.00	0.00	0.00
A	2112-1-SAS830808IH3	--SERVICIOS ADMINISTRATIVOS SOLAR, SA D	0.00	0.00	1,198.00	1,198.00	0.00	0.00
A	2112-1-SOAI740316QZ3	--ISAAC ATAHUALPA SOLANO AHUESTA	0.00	0.00	11,600.00	11,600.00	0.00	0.00
A	2112-1-YAEC500901HT4	--CARLOS ARMANDO YBARRA ENCINAS	0.00	0.00	126,394.62	126,394.62	0.00	0.00
A	2112-1-ZACL8801269X9	--LEONEL IVAN ZAZUETA CELAYA	0.00	0.00	6,983.20	6,983.20	0.00	0.00
A	2112-2	Deudas por Adquisición de Bienes Inmuebles, Muebl	0.00	0.00	27,938.60	27,938.60	0.00	0.00
A	2112-2-EIML6608285V1	--LUIS FERNANDO ESPINOZA MELENDREZ	0.00	0.00	4,048.40	4,048.40	0.00	0.00
A	2112-2-MODC671126AY5	--CONRADO ANTONIO MOLINA DURAZO	0.00	0.00	23,890.20	23,890.20	0.00	0.00
A	2117	RETENCIONES Y CONTRIBUCIONES POR PAG/	0.00	39,570.15	40,797.00	92,285.91	0.00	91,059.06
A	2117-01	--Isr Retencion Servicios Profesionales	0.00	768.47	1,995.00	5,242.17	0.00	4,015.64
A	2117-02	--Isr Retencion Arrendamiento	0.00	0.28	0.00	10,896.08	0.00	10,896.36
A	2117-04	--Isr Retencion Salarios	0.00	38,801.40	38,802.00	76,147.66	0.00	76,147.06
A	3120	DONACIONES DE CAPITAL	0.00	293,875.32	0.00	0.00	0.00	293,875.32
A	3120-01	--Donacion de Patrimonio Inicial	0.00	293,875.32	0.00	0.00	0.00	293,875.32
A	3220	RESULTADOS DE EJERCICIOS ANTERIORES	0.00	5,829,935.28	0.00	0.00	0.00	5,829,935.28
A	3220-01	--Ejercicio 2012	0.00	703,282.49	0.00	0.00	0.00	703,282.49
A	3220-02	--Ejercicio 2013	0.00	-309,279.67	0.00	0.00	0.00	-309,279.67
A	3220-03	--Ejercicio 2014	0.00	6,566,515.92	0.00	0.00	0.00	6,566,515.92
A	3220-2015	--Resultado del Ejercicio Anterior 2015	0.00	-1,356,773.26	0.00	0.00	0.00	-1,356,773.26
A	3220-2016	--Resultado del Ejercicio Anterior 2016	0.00	226,189.80	0.00	0.00	0.00	226,189.80
A	3252	CAMBIOS POR ERRORES CONTABLES	0.00	81,396.28	0.00	0.00	0.00	81,396.28
A	3252-01	--Cambios por Errores Contables	0.00	81,396.28	0.00	0.00	0.00	81,396.28
A	4222	TRANSFERENCIAS AL RESTO DEL SECTOR PÚ	0.00	1,917,001.35	0.00	2,770,050.17	0.00	4,687,051.52

3- Balanza de Comprobación del 1/feb al 28/feb/2017




Nat.	Cuenta	Nombre de la cuenta	SALDO ANTERIOR		MOVIMIENTOS		SALDO ACTUAL	
			DEUDOR	ACREEDOR	DEUDOR	ACREEDOR	DEUDOR	ACREEDOR
A	4222-01	--Transferencia para gastos de operacion	0.00	915,000.00	0.00	1,800,000.00	0.00	2,715,000.00
A	4222-02	--Transferencia para servicios personales	0.00	1,002,001.35	0.00	970,050.17	0.00	1,972,051.52
A	4399	OTROS INGRESOS Y BENEFICIOS VARIOS	0.00	93.00	0.00	0.00	0.00	93.00
A	4399-01	--Recuperacion de Gasto Responsabilidad de Funcion	0.00	93.00	0.00	0.00	0.00	93.00
D	5111	REMUNERACIONES AL PERSONAL DE CARÁC	441,605.24	0.00	491,701.21	0.00	933,306.45	0.00
D	5111-11301	--SUELDOS	166,010.74	0.00	195,163.13	0.00	361,173.87	0.00
D	5111-11306	--RIESGO LABORAL	194,442.62	0.00	202,327.86	0.00	396,770.48	0.00
D	5111-11307	--AYUDA PARA HABITACION	48,691.04	0.00	56,526.05	0.00	105,217.09	0.00
D	5111-11310	--AYUDA PARA ENERGIA ELECTRICA	32,460.84	0.00	37,684.17	0.00	70,145.01	0.00
D	5113	REMUNERACIONES ADICIONALES Y ESPECI	423,192.70	0.00	704,133.50	0.00	1,127,326.20	0.00
D	5113-13101	--PRIMAS POR AÑOS DE SERVICIOS EFECTIVO	7,057.86	0.00	10,443.86	0.00	17,501.72	0.00
D	5113-13202	--AGUINALDO O GRATIFICACION DE FIN DE A	159,183.35	0.00	10,990.00	0.00	170,173.35	0.00
D	5113-13403	--ESTIMULOS AL PERSONAL DE CONFIANZA	256,951.49	0.00	682,699.64	0.00	939,651.13	0.00
D	5114	SEGURIDAD SOCIAL	264,079.96	0.00	314,135.38	0.00	578,215.34	0.00
D	5114-14101	--APORTACIONES AL ISSSTE	42,030.90	0.00	49,933.09	0.00	91,963.99	0.00
D	5114-14102	--APORTACION POR SEGURO DE VIDA AL ISSS	4.60	0.00	5.00	0.00	9.60	0.00
D	5114-14103	--APORTACION POR SEGURO DE RETIRO AL IS	76.82	0.00	91.50	0.00	168.32	0.00
D	5114-14104	--ASIGNACION PARA PRESTAMOS A CORTO PI	2,472.38	0.00	2,937.21	0.00	5,409.59	0.00
D	5114-14105	--APORTACIONES AL SEGURO DE CESANTIA I	2,472.38	0.00	2,937.21	0.00	5,409.59	0.00
D	5114-14106	--OTRAS PRESTACIONES DE SEGURIDAD SOCI	86,534.30	0.00	102,803.49	0.00	189,337.79	0.00
D	5114-14108	--APORTACIONES PARA LA ATENCIÓN DE ENI	8,232.00	0.00	10,248.00	0.00	18,480.00	0.00
D	5114-14201	--APORTACIONES AL FOVISSSTE	38,194.70	0.00	45,313.67	0.00	83,508.37	0.00
D	5114-14301	--APORTACIONES AL SISTEMA DE AHORRO P/	84,061.88	0.00	99,866.21	0.00	183,928.09	0.00
D	5115	OTRAS PRESTACIONES SOCIALES Y ECONÓMI	128,842.14	0.00	152,429.72	0.00	281,271.86	0.00
D	5115-15901	--OTRAS PRESTACIONES	128,842.14	0.00	152,429.72	0.00	281,271.86	0.00
D	5121	MATERIALES DE ADMINISTRACIÓN, EMISIÓN	0.00	0.00	133,771.40	0.00	133,771.40	0.00
D	5121-21101	--MATERIALES, UTILES Y EQUIPOS MENORES	0.00	0.00	32,740.29	0.00	32,740.29	0.00
D	5121-21201	--MATERIALES Y UTILES DE IMPRESIÓN Y PRC	0.00	0.00	99,093.43	0.00	99,093.43	0.00
D	5121-21601	--MATERIAL DE LIMPIEZA	0.00	0.00	1,937.68	0.00	1,937.68	0.00
D	5122	ALIMENTOS Y UTENSILIOS	903.00	0.00	2,938.69	0.00	3,841.69	0.00
D	5122-22101	--PRODUCTOS ALIMENTICIOS PARA EL PERSO	0.00	0.00	1,234.69	0.00	1,234.69	0.00
D	5122-22106	--ADQUISICION DE AGUA POTABLE	903.00	0.00	1,422.00	0.00	2,325.00	0.00
D	5122-22301	--UTENSILIOS PARA EL SERVICIO DE ALIMEN'	0.00	0.00	282.00	0.00	282.00	0.00
D	5124	MATERIALES Y ARTÍCULOS DE CONSTRUCCIC	0.00	0.00	540.00	0.00	540.00	0.00
D	5124-24601	--MATERIAL ELECTRICO Y ELECTRONICO	0.00	0.00	540.00	0.00	540.00	0.00
D	5125	PRODUCTOS QUÍMICOS, FARMACÉUTICOS Y I	0.00	0.00	714.15	0.00	714.15	0.00
D	5125-25301	--MEDICINAS Y PRODUCTOS FARMACEUTICO	0.00	0.00	714.15	0.00	714.15	0.00
D	5126	COMBUSTIBLES, LUBRICANTES Y ADITIVOS	9,000.00	0.00	20,400.99	0.00	29,400.99	0.00
D	5126-26101	--COMBUSTIBLES	9,000.00	0.00	20,400.99	0.00	29,400.99	0.00
D	5129	HERRAMIENTAS, REFACCIONES Y ACCESORI	0.00	0.00	15,564.18	0.00	15,564.18	0.00

**3- Balanza de Comprobación del 1/feb al 28/feb/2017**

Nat. Cuenta	Nombre de la cuenta	SALDO ANTERIOR		MOVIMIENTOS		SALDO ACTUAL	
		DEUDOR	ACREEDOR	DEUDOR	ACREEDOR	DEUDOR	ACREEDOR
D 5129-29401	--REFACCIONES Y ACCESORIOS MENORES DE	0.00	0.00	15,564.18	0.00	15,564.18	0.00
D 5131	SERVICIOS BÁSICOS	9,731.00	0.00	12,725.00	0.00	22,456.00	0.00
D 5131-31101	--ENERGIA ELECTRICA	1,782.00	0.00	2,540.00	0.00	4,322.00	0.00
D 5131-31401	--TELEFONIA TRADICIONAL	0.00	0.00	5,685.00	0.00	5,685.00	0.00
D 5131-31501	--TELEFONIA CELULAR	4,500.00	0.00	4,500.00	0.00	9,000.00	0.00
D 5131-31701	--SERVICIO DE ACCESO A INTERNET, REDES Y	3,449.00	0.00	0.00	0.00	3,449.00	0.00
D 5132	SERVICIOS DE ARRENDAMIENTO	0.00	0.00	154,170.62	0.00	154,170.62	0.00
D 5132-32201	--ARRENDAMIENTO DE EDIFICIOS	0.00	0.00	126,394.62	0.00	126,394.62	0.00
D 5132-32301	--ARRENDAMIENTO DE MUEBLES, MAQUINAF	0.00	0.00	4,176.00	0.00	4,176.00	0.00
D 5132-32501	--ARRENDAMIENTO DE EQUIPO DE TRANSPOF	0.00	0.00	23,600.00	0.00	23,600.00	0.00
D 5133	SERVICIOS PROFESIONALES, CIENTÍFICOS Y T	24,337.40	0.00	81,213.57	0.00	105,550.97	0.00
D 5133-33101	--SERVICIOS LEGALES, DE CONTABILIDAD, AI	23,139.40	0.00	60,809.10	0.00	83,948.50	0.00
D 5133-33301	--SERVICIOS DE INFORMATICA	0.00	0.00	19,206.47	0.00	19,206.47	0.00
D 5133-33801	--SERVICIOS DE VIGILANCIA	1,198.00	0.00	1,198.00	0.00	2,396.00	0.00
D 5134	SERVICIOS FINANCIEROS, BANCARIOS Y COM	4,663.88	0.00	10,494.59	0.00	15,158.47	0.00
D 5134-34101	--SERVICIOS FINANCIEROS Y BANCARIOS	2,663.88	0.00	1,594.59	0.00	4,258.47	0.00
D 5134-34701	--FLETES Y MANIOBRAS	2,000.00	0.00	8,900.00	0.00	10,900.00	0.00
D 5135	SERVICIOS DE INSTALACIÓN, REPARACIÓN, M	1,740.00	0.00	21,693.52	0.00	23,433.52	0.00
D 5135-35101	--MANTENIMIENTO Y CONSERVACION DE INM	0.00	0.00	6,420.50	0.00	6,420.50	0.00
D 5135-35201	--MANTENIMIENTO Y CONSERVACION DE MO	1,740.00	0.00	0.00	0.00	1,740.00	0.00
D 5135-35801	--SERVICIOS DE LIMPIEZA Y MANEJO DE DESI	0.00	0.00	15,273.02	0.00	15,273.02	0.00
D 5136	SERVICIOS DE COMUNICACIÓN SOCIAL Y PUE	21,500.00	0.00	37,960.00	0.00	59,460.00	0.00
D 5136-36101	--DIFUSION POR RADIO, TELEVISION Y OTROS	20,000.00	0.00	28,912.00	0.00	48,912.00	0.00
D 5136-36601	--SERVICIOS DE CREACION Y DIFUSION DE CC	1,500.00	0.00	9,048.00	0.00	10,548.00	0.00
D 5137	SERVICIOS DE TRASLADO Y VIÁTICOS	7,500.00	0.00	110,599.00	0.00	118,099.00	0.00
D 5137-37101	--PASAJES AEREOS	0.00	0.00	16,643.00	0.00	16,643.00	0.00
D 5137-37501	--VIATICOS EN EL PAIS	7,500.00	0.00	92,750.00	0.00	100,250.00	0.00
D 5137-37901	--CUOTAS	0.00	0.00	1,206.00	0.00	1,206.00	0.00
D 5138	SERVICIOS OFICIALES	17,737.22	0.00	31,125.00	0.00	48,862.22	0.00
D 5138-38101	--GASTOS DE CEREMONIAL	17,737.22	0.00	6,249.00	0.00	23,986.22	0.00
D 5138-38301	--CONGRESOS Y CONVENCIONES	0.00	0.00	24,876.00	0.00	24,876.00	0.00
D 5515	DEPRECIACIÓN DE BIENES MUEBLES	22,444.80	0.00	22,444.80	0.00	44,889.60	0.00
D 5515-01	--Depreciación y Amortizacion de Muebles y Softwar	22,444.80	0.00	22,444.80	0.00	44,889.60	0.00
<b>Sumas =&gt;</b>		<b>8,619,933.97</b>	<b>8,619,933.97</b>	<b>10,286,431.96</b>	<b>10,286,431.96</b>	<b>11,463,917.85</b>	<b>11,463,917.85</b>

  
LIC. MARTHA ARELY LOPEZ NAVARRO  
COMISIONADA PRESIDENTA




  
LIC. LIZBETH GONZALEZ BUSTAMANTE  
DIRECTORA GENERAL DE ADMINISTRACION


ESTADO DE SONORA  
**ESTADO ANALÍTICO DE INGRESOS**  
 AL 28/feb/2017

(Cifras en pesos y centavos)

Rubros de los Ingresos	Ingreso					Diferencia
	Estimado	Ampliaciones y Reducciones	Modificado	Devengado	Recaudado	
	(1)	(2)	(3=1+2)	(4)	(5)	
Transferencias, Asignaciones, Subsidios y otras Ayudas	30,364,011.00	0.00	30,364,011.00	4,687,051.52	4,687,051.52	
<b>Total</b>	<b>30,364,011.00</b>		<b>30,364,011.00</b>	<b>4,687,051.52</b>	<b>4,687,051.52</b>	
				<b>Ingresos Excedentes</b>		
<b>Ingresos de Organismos y Empresas</b>	<b>30,364,011.00</b>		<b>30,364,011.00</b>	<b>4,687,051.52</b>	<b>4,687,051.52</b>	
Transferencias, Asignaciones y Subsidios	30,364,011.00	0.00	30,364,011.00	4,687,051.52	4,687,051.52	
<b>Total</b>	<b>30,364,011.00</b>	<b>0.00</b>	<b>30,364,011.00</b>	<b>4,687,051.52</b>	<b>4,687,051.52</b>	
				<b>Ingresos Excedentes</b>		

Bajo protesta de decir verdad declaramos que los Estados Financieros y sus notas, son razonablemente correctos y son responsabilidad del emi

  
 LIC. MARTHA ARELY LOPEZ NAVARRO  
 COMISIONADA PRESIDENTA

  
 LIC. LIZBETH GONZALEZ BUSTAMANTE  
 DIRECTORA GENERAL DE ADMINISTRACION





**INSTITUTO SONORENSE DE TRANSPARENCIA ACCESO A LA INFORMACION PUBLICA Y PROTECCION DE DATOS**  
**ESTADO DE SONORA**  
**Estado Analítico de la Deuda y Otros Pasivos**  
**Del 1o de Enero AL 28-feb-2017**  
 (Cifras en pesos y centavos)

<b>DENOMINACIONES DE LAS DEUDAS</b>		<b>Saldos al</b>	<b>Movimientos del Periodo</b>				<b>Saldos al</b>	
<b>MONEDA DE</b>	<b>Institución o Pais Acreedor</b>	<b>Momento "N-1</b>	<b>Amortización</b>	<b>Colocación</b>	<b>Endeudamiento</b>	<b>Depuración o</b>	<b>Variación del</b>	<b>Momento "N</b>
<b>CONTRATACIÓN</b>		<b>del Periodo"</b>	<b>Bruta</b>	<b>Bruta</b>	<b>Neto del Periodo</b>	<b>Conciliación</b>	<b>Endeudamient</b>	<b>del Periodo"</b>
<b>OTROS PASIVOS</b>								
Pesos M.N.	Otros pasivos	59,545.19	5,667,282.87	5,698,796.74	31,513.87		31,513.87	91,059.06
	<b>SUBTOTAL =&gt;</b>	<b>59,545.19</b>	<b>5,667,282.87</b>	<b>5,698,796.74</b>	<b>31,513.87</b>		<b>31,513.87</b>	<b>91,059.06</b>
	<b>TOTAL DEUDA Y OTRSO PASIVOS =&gt;</b>	<b>59,545.19</b>	<b>5,667,282.87</b>	<b>5,698,796.74</b>	<b>31,513.87</b>		<b>31,513.87</b>	<b>91,059.06</b>

*(Handwritten signature)*  
 LIC. MARTHA ARELY LOPEZ NAVARRO  
 COMISIONADA PRESIDENTA


*(Handwritten signature)*  
 LIC. LIZBETH GONZALEZ BUSTAMANTE  
 DIRECTORA GENERAL DE ADMINISTRACION



**Estado Analítico del Activo**

Del 1 febrero al 28 febrero 2017

<u>CONCEPTO</u>	Saldo Inicial 1	Cargos del Periodo 2	Abonos del Periodo 3	Saldo Final 4=(1+2-3)	Variación del Periodo (4-1)
<b>ACTIVO</b>	<b>6,784,594.04</b>	<b>4,681,556.01</b>	<b>4,178,772.25</b>	<b>7,287,377.80</b>	<b>502,783.76</b>
<b>ACTIVO CIRCULANTE</b>	<b>5,945,941.26</b>	<b>4,653,617.41</b>	<b>4,156,327.45</b>	<b>6,443,231.22</b>	<b>497,289.96</b>
EFFECTIVO Y EQUIVALENTES	957,524.57	1,857,305.76	1,356,694.71	1,458,135.62	500,611.05
DERECHOS A RECIBIR EFECTIVO O EQUIVALENTES	4,988,416.69	2,796,311.65	2,799,632.74	4,985,095.60	-3,321.09
<b>ACTIVO NO CIRCULANTE</b>	<b>838,652.78</b>	<b>27,938.60</b>	<b>22,444.80</b>	<b>844,146.58</b>	<b>5,493.80</b>
BIENES MUEBLES	1,195,443.81	23,542.20	0.00	1,218,986.01	23,542.20
ACTIVOS INTANGIBLES	101,271.56	4,396.40	0.00	105,667.96	4,396.40
DEPRECIACIÓN, DETERIORO Y AMORTIZACIÓN ACUMULADA DE BIENES	-458,062.59	0.00	22,444.80	-480,507.39	-22,444.80

  
LIC. MARTHA ARELY LOPEZ NAVARRO  
COMISIONADA PRESIDENTA

  
LIC. LIZBETH GONZALEZ BUSTAMANTE  
DIRECTORA GENERAL DE ADMINISTRACION



**Estado Analítico del Ejercicio Presupuesto de Egresos**

**Clasificación Administrativa**

**Del 1o de Enero AL 28-feb-2017**

(Cifras en pesos y centavos)

Concepto	Egresos					
	Aprobado	Ampliaciones /(Reducciones)	Modificado	Devengado	Pagado	Subejercicio
	1	2	(3=1+2)	4	5	6=(3-4)
0 SIN RAMO O DEPENDENCIA	30,364,011.00	0.00	30,364,011.00	3,684,172.99	3,684,172.99	
<b>Total Gasto =&gt;</b>	<b>30,364,011.00</b>	<b>0.00</b>	<b>30,364,011.00</b>	<b>3,684,172.99</b>	<b>3,684,172.99</b>	

LIC. MARTHA ARELY LOPEZ NAVARRO  
COMISIONADA PRESIDENTA

LIC. LIZBETH GONZALEZ BUSTAMANTE  
DIRECTORA GENERAL DE ADMINISTRACION



**Estado Analítico del Ejercicio del Presupuesto de Egresos**  
**Clasificación Económica (por Tipo de Gasto)**  
Del 1o de Enero al 28/feb/2017  
(Cifras en pesos y centavos)

Concepto	Egresos					Subejercicio
	Aprobado	Ampliaciones /(Reducciones)	Modificado	Devengado	Pagado	
	1	2	(3=1+2)	4	5	
1 Gasto Corriente	28,601,499.21	0.00	28,601,499.21	3,652,653.06	3,652,653.06	
2 Gasto de Capital	1,762,511.79	0.00	1,762,511.79	31,519.93	31,519.93	
<b>Total =&gt;</b>	<b>30,364,011.00</b>	<b>0.00</b>	<b>30,364,011.00</b>	<b>3,684,172.99</b>	<b>3,684,172.99</b>	

LIC. MARTHA ARELY LOPEZ NAVARRO  
COMISIONADA PRESIDENTA

LIC. LIZBETH GONZALEZ BUSTAMANTE  
DIRECTORA GENERAL DE ADMINISTRACION



**Estado Analítico del Ejercicio del Presupuesto de Egresos**  
**Clasificación Funcional (Finalidad y Función)**  
**Del 1o de Enero Al 28/feb/17**  
(Cifras en pesos y centavos)

Concepto	Egresos					Subejercicio
	Aprobado	Ampliaciones /(Reducciones)	Modificado	Devengado	Pagado	
	1	2	(3=1+2)	4	5	
1000 GOBIERNO	30,364,011.00	0.00	30,364,011.00	3,684,172.99	3,684,172.99	
<b>1800 OTROS SERVICIOS GENERALES</b>	<b>30,364,011.00</b>	<b>0.00</b>	<b>30,364,011.00</b>	<b>3,684,172.99</b>	<b>3,684,172.99</b>	
1841 Sub-SubFunción de Acceso a la Información Púb	30,364,011.00	0.00	30,364,011.00	3,684,172.99	3,684,172.99	
<b>Total =&gt;</b>	<b>30,364,011.00</b>	<b>0.00</b>	<b>30,364,011.00</b>	<b>3,684,172.99</b>	<b>3,684,172.99</b>	

LIC. MARTHA ARELY LOPEZ NAVARRO  
COMISIONADA PRESIDENTA

LIC. LIZBETH GONZALES BUSTAMANTE  
DIRECTORA GENERAL DE ADMINISTRACION




**Estado Analítico del Ejercicio Presupuesto de Egresos**  
**Clasificación por Objeto del Gasto (Capítulo y Concepto)**  
**Del 1o Enero AL 28/feb/2017**  
(Cifras en pesos y centavos)


Concepto	Egresos					Subejercicio
	Aprobado	Ampliaciones /(Reducciones)	Modificado	Devengado	Pagado	
	1	2	(3=1+2)	4	5	
<b>SERVICIOS PERSONALES</b>	<b>19,000,988.01</b>	<b>0.00</b>	<b>19,000,988.01</b>	<b>2,920,119.85</b>	<b>2,920,119.85</b>	
REMUNERACIONES AL PERSONAL DE CARÁCTER	6,332,110.96	0.00	6,332,110.96	933,306.45	933,306.45	
REMUNERACIONES AL PERSONAL DE CARÁCTER	60,000.00	0.00	60,000.00	0.00	0.00	
REMUNERACIONES ADICIONALES Y ESPECIALES	8,082,107.25	0.00	8,082,107.25	1,127,326.20	1,127,326.20	
SEGURIDAD SOCIAL	3,336,980.00	0.00	3,336,980.00	578,215.34	578,215.34	
OTRAS PRESTACIONES SOCIALES Y ECONOMICA	1,189,789.80	0.00	1,189,789.80	281,271.86	281,271.86	
<b>MATERIALES Y SUMINISTROS</b>	<b>1,195,746.01</b>	<b>0.00</b>	<b>1,195,746.01</b>	<b>183,832.41</b>	<b>183,832.41</b>	
MATERIALES DE ADMINISTRACIÓN, EMISIÓN DE	736,495.85	0.00	736,495.85	133,771.40	133,771.40	
ALIMENTOS Y UTENSILIOS	103,211.46	0.00	103,211.46	3,841.69	3,841.69	
MATERIALES Y ARTICULOS DE CONSTRUCCION	9,914.84	0.00	9,914.84	540.00	540.00	
PRODUCTOS QUIMICOS, FARMACEUTICOS Y DE L	10,537.54	0.00	10,537.54	714.15	714.15	
COMBUSTIBLES, LUBRICANTES Y ADITIVOS	280,676.69	0.00	280,676.69	29,400.99	29,400.99	
VESTUARIO, BLANCOS, PRENDAS DE PROTECCI	31,267.00	0.00	31,267.00	0.00	0.00	
HERRAMIENTAS, REFACCIONES Y ACCESORIOS	23,642.63	0.00	23,642.63	15,564.18	15,564.18	
<b>SERVICIOS GENERALES</b>	<b>8,404,765.19</b>	<b>0.00</b>	<b>8,404,765.19</b>	<b>548,700.80</b>	<b>548,700.80</b>	
SERVICIOS BASICOS	426,748.21	0.00	426,748.21	22,466.00	22,466.00	
SERVICIO DE ARRENDAMIENTO	1,189,480.67	0.00	1,189,480.67	154,170.62	154,170.62	
SERVICIOS PROFESIONALES, CIENTIFICOS, TECN	1,052,296.72	0.00	1,052,296.72	105,550.97	105,550.97	
SERVICIOS FINANCIEROS, BANCARIOS Y COMER	82,688.24	0.00	82,688.24	15,158.47	15,158.47	
SERVICIOS DE INSTALACION, REPARACION, MAN	273,738.51	0.00	273,738.51	23,433.52	23,433.52	
SERVICIOS DE COMUNICACION SOCIAL Y PUBLI	1,287,258.66	0.00	1,287,258.66	60,960.00	60,960.00	
SERVICIOS DE TRASLADO Y VIATICOS	1,468,052.98	0.00	1,468,052.98	118,099.00	118,099.00	
SERVICIOS OFICIALES	2,624,501.20	0.00	2,624,501.20	48,862.22	48,862.22	
<b>BIENES MUEBLES, INMUEBLES E INTAGIBLES</b>	<b>1,762,511.79</b>	<b>0.00</b>	<b>1,762,511.79</b>	<b>31,519.93</b>	<b>31,519.93</b>	
MOBILIARIO Y EQUIPO DE ADMINISTRACION	635,000.00	0.00	635,000.00	27,123.53	27,123.53	
MOBILIARIO Y EQUIPO EDUCACIONAL Y RECREA	29,585.98	0.00	29,585.98	0.00	0.00	
MAQUINARIA, OTROS EQUIPOS Y HERRAMIENTA	997,925.81	0.00	997,925.81	0.00	0.00	
ACTIVOS INTANGIBLES	100,000.00	0.00	100,000.00	4,396.40	4,396.40	
<b>Total del Gasto =&gt;</b>	<b>30,364,011.00</b>	<b>0.00</b>	<b>30,364,011.00</b>	<b>3,684,172.99</b>	<b>3,684,172.99</b>	

Bajo protesta de decir verdad declaramos que los Estados Financieros y sus notas, son razonablemente correctos y son responsabilidad del emi

**Estado Analítico del Ejercicio Presupuesto de Egresos**  
**Clasificación por Objeto del Gasto (Capítulo y Concepto)**  
Del 1o Enero AL 28/feb/2017  
(Cifras en pesos y centavos)

Concepto	Egresos					Subejercicio
	Aprobado	Ampliaciones /(Reducciones)	Modificado	Devengado	Pagado	
	1	2	(3)-(1+2)	4	5	6=(3-4)

  
LIC. MARTHA ARELY LOPEZ NAVARRO  
COMISIONADA PRESIDENTA

  
LIC. LIZBETH GONZALEZ BUSTAMANTE  
DIRECTORA GENERAL DE ADMINISTRACION



ESTADO DE SONORA  
**Estado de Actividades**

Del 1º/Ene al 28/feb/2017

	(Cifras en pesos y centavos)	2017	%	2016	%
<b>1.- INGRESOS Y OTROS BENEFICIOS</b>					
OTROS INGRESOS Y BENEFICIOS		93.00	0.00		
<b>OTROS INGRESOS Y BENEFICIOS VARIOS</b>		<b>93.00</b>	<b>0.00</b>		
<i>OTROS INGRESOS Y BENEFICIOS VARIOS</i>		93.00	0.00		
PARTICIPACIONES, APORTACIONES, TRANSFERENCIAS, ASI	4,687,051.52	100.00		5,067,368.93	100.00
<b>TRANSFERENCIAS, ASIGNACIONES, SUBSIDIOS Y OTRAS A</b>	<b>4,687,051.52</b>	<b>100.00</b>		<b>5,067,368.93</b>	<b>100.00</b>
<i>TRANSFERENCIAS AL RESTO DEL SECTOR PÚBLICO</i>	4,687,051.52	100.00		5,067,368.93	100.00
<b>Total de Ingresos y Otros Beneficios</b>	<b>4,687,144.52</b>	<b>100.00</b>		<b>5,067,368.93</b>	<b>100.00</b>
<b>2.- GASTOS Y OTRAS PERDIDAS</b>					
GASTOS DE FUNCIONAMIENTO	3,651,143.06	98.79		3,871,600.91	100.00
<b>MATERIALES Y SUMINISTROS</b>	<b>183,832.41</b>	<b>4.97</b>		<b>95,046.46</b>	<b>2.45</b>
<i>MATERIALES DE ADMINISTRACIÓN, EMISIÓN DE DOCUMENTOS</i>	133,771.40	3.62		38,759.22	1.00
<i>ALIMENTOS Y UTENSILIOS</i>	3,841.69	0.10		9,728.79	0.25
<i>MATERIALES Y ARTÍCULOS DE CONSTRUCCIÓN Y DE REPARACIÓN</i>	540.00	0.01		721.20	0.02
<i>PRODUCTOS QUÍMICOS, FARMACÉUTICOS Y DE LABORATORIO</i>	714.15	0.02			
<i>COMBUSTIBLES, LUBRICANTES Y ADITIVOS</i>	29,400.99	0.80		36,711.09	0.95
<i>HERRAMIENTAS, REFACCIONES Y ACCESORIOS MENORES</i>	15,564.18	0.42		9,126.16	0.24
<b>SERVICIOS GENERALES</b>	<b>547,190.80</b>	<b>14.80</b>		<b>1,102,327.49</b>	<b>28.47</b>
<i>SERVICIOS BÁSICOS</i>	22,456.00	0.61		23,071.20	0.60
<i>SERVICIOS DE ARRENDAMIENTO</i>	154,170.62	4.17		195,479.93	5.05
<i>SERVICIOS PROFESIONALES, CIENTÍFICOS Y TÉCNICOS Y</i>	105,550.97	2.86		104,949.98	2.71
<i>SERVICIOS FINANCIEROS, BANCARIOS Y COMERCIALES</i>	15,158.47	0.41		12,832.24	0.33
<i>SERVICIOS DE INSTALACIÓN, REPARACIÓN, MANTENIMIENTO</i>	23,433.52	0.63		11,106.27	0.29
<i>SERVICIOS DE COMUNICACIÓN SOCIAL Y PUBLICIDAD</i>	59,460.00	1.61		414,756.06	10.71
<i>SERVICIOS DE TRASLADO Y VIÁTICOS</i>	118,099.00	3.20		184,225.00	4.76
<i>SERVICIOS OFICIALES</i>	48,862.22	1.32		155,906.81	4.03
<b>SERVICIOS PERSONALES</b>	<b>2,920,119.85</b>	<b>79.01</b>		<b>2,674,226.96</b>	<b>69.07</b>
<i>REMUNERACIONES AL PERSONAL DE CARÁCTER PERMANENTE</i>	933,306.45	25.25		834,154.31	21.55
<i>REMUNERACIONES ADICIONALES Y ESPECIALES</i>	1,127,326.20	30.50		1,018,544.04	26.31
<i>SEGURIDAD SOCIAL</i>	578,215.34	15.64		440,288.90	11.37
<i>OTRAS PRESTACIONES SOCIALES Y ECONÓMICAS</i>	281,271.86	7.61		381,239.71	9.85
OTROS GASTOS Y PÉRDIDAS EXTRAORDINARIAS	44,889.60	1.21			
<b>ESTIMACIONES, DEPRECIACIONES, DETERIOROS, OBSOLETOS</b>	<b>44,889.60</b>	<b>1.21</b>			
<i>DEPRECIACIÓN DE BIENES MUEBLES</i>	44,889.60	1.21			
<b>Total de Gastos y Otras Pérdidas</b>	<b>3,696,032.66</b>	<b>100.00</b>		<b>3,871,600.91</b>	<b>100.00</b>
<b>Resultado del Ejercicio (Ahorro/Desahorro)</b>	<b>991,111.86</b>			<b>1,195,768.02</b>	

LIC. MARTHA ARELY LOPEZ NAVARRO  
COMISIONADA PRESIDENTA

LIC. LIZBETH GONZALEZ BUSTAMANTE  
DIRECTORA GENERAL DE ADMINISTRACION






**Estado de Cambios en la Situación Financiera**  
**DEL 1 DE ENERO AL 28/FEB/2017**  
(Cifras en pesos y centavos)

	<b>Origen</b>	<b>Aplicación</b>
<b>ACTIVO</b>		<b>\$56,869.29</b>
<b>ACTIVO CIRCULANTE</b>		<b>\$54,352.48</b>
EFFECTIVO Y EQUIVALENTES		\$64,469.47
DERECHOS A RECIBIR EFECTIVO O EQUIVALENTES	\$10,116.99	
<b>ACTIVO NO CIRCULANTE</b>		<b>\$2,516.81</b>
BIENES MUEBLES		\$229,719.90
ACTIVOS INTANGIBLES		\$26,912.40
DEPRECIACIÓN, DETERIORO Y AMORTIZACIÓN ACUMULADA	\$254,115.49	
<b>PASIVO</b>		<b>\$62,300.63</b>
<b>PASIVO CIRCULANTE</b>		<b>\$62,300.63</b>
CUENTAS POR PAGAR A CORTO PLAZO		\$62,300.63
<b>PATRIMONIO</b>	<b>\$119,169.92</b>	
<b>HACIENDA PÚBLICA/PATRIMONIO CONTRIBUIDO</b>		
DONACIONES DE CAPITAL		
<b>HACIENDA PÚBLICA /PATRIMONIO GENERADO</b>	<b>\$119,169.92</b>	
RESULTADOS DEL EJERCICIO (AHORRO/ DESAHORRO)		\$204,656.16
RESULTADOS DE EJERCICIOS ANTERIORES	\$226,189.80	
RECTIFICACIONES DE RESULTADOS DE EJERCICIOS ANTERIORES	\$97,636.28	

  
LIC. MARTHA ARELY LOPEZ NAVARRO  
COMISIONADA PRESIDENTA


  
LIC. LIZBETH GONZALEZ BUSTAMANTE  
DIRECTORA GENERAL DE ADMINISTRACION



**Estado de Flujo de Efectivo**  
**Del 1o de Enero AL 28/feb/2017**

(Cifras en pesos y centavos)

	<b>2017</b>	<b>2016</b>
<b>Flujos Netos de Efectivo de las Actividades de Operación</b>		
<b>ORIGEN:</b>	<u><b>\$4,719,189.48</b></u>	<u><b>\$5,067,368.93</b></u>
Transferencias, Asignaciones y Subsidios y Otras Ayudas	\$4,687,051.52	\$5,067,368.93
Otros Orígenes de Operación	\$32,137.96	
<b>APLICACIÓN:</b>	<u><b>\$3,652,653.06</b></u>	<u><b>\$3,894,333.37</b></u>
Servicios Personales	\$2,920,119.85	\$2,674,228.64
Materiales y Suministros	\$183,832.41	\$95,046.46
Servicios Generales	\$548,700.80	\$1,102,330.55
Otras Aplicaciones de Operación		\$22,727.72
<b>Flujos Netos de Efectivo por Actividades de Operación</b>	<u><u><b>\$1,066,536.42</b></u></u>	<u><u><b>\$1,173,035.56</b></u></u>
<b>Flujos Netos de Efectivo de las Actividades de Inversión</b>		
<b>ORIGEN:</b>		
<b>APLICACIÓN:</b>	<u><b>\$31,519.93</b></u>	<u><b>\$2,192.40</b></u>
Bienes Muebles	\$27,123.53	\$2,192.40
Otras Aplicaciones de Inversión	\$4,396.40	
<b>Flujos Netos de Efectivo por Actividades de Inversión</b>	<u><u><b>(\$31,519.93)</b></u></u>	<u><u><b>(\$2,192.40)</b></u></u>
<b>Flujos Netos de Efectivo de las Actividades de Financiamiento</b>		
<b>ORIGEN:</b>		
<b>APLICACIÓN:</b>		
<b>Flujos Netos de Efectivo por Actividades de Financiamiento</b>		
<b>Incremento Neto en el Efectivo y Equivalentes al Efectivo:</b>	<u><b>\$1,035,016.49</b></u>	<u><b>\$1,170,843.16</b></u>
Efectivo y Equivalentes al Efectivo al Inicio del Ejercicio	\$423,119.13	\$222,822.99
Efectivo y Equivalentes al Efectivo al Final del Ejercicio	\$1,458,135.62	\$1,393,666.15

  
LIC. MARTHA ARELY LOPEZ NAVARRO  
COMISIONADA PRESIDENTA

  
LIC. DIZBETH GONZALEZ BUSTAMANTE  
DIRECTORA GENERAL DE ADMINISTRACION



**Estado de Situación Financiera**

**AL 28/FEB/2017**

(Cifras en pesos y centavos)

	<b>2017</b>	<b>2016</b>	SI
<b>ACTIVO</b>			
<b>ACTIVO CIRCULANTE</b>			
EFFECTIVO	\$30,000.00		
BANCOS/DEPENDENCIAS Y OTROS	\$1,428,135.62	\$423,119.13	
CUENTAS POR COBRAR A CORTO PLAZO	\$4,983,416.69	\$4,983,416.69	
DEUDORES DIVERSOS POR COBRAR A CORTO PLAZO	\$1,678.91	\$700.00	
TOTAL DE ACTIVO CIRCULANTE	<u>\$6,443,231.22</u>	<u>\$5,407,235.82</u>	
<b>ACTIVO NO CIRCULANTE</b>			
MOBILIARIO Y EQUIPO DE ADMINISTRACIÓN	\$1,115,657.04	\$1,088,533.51	
MOBILIARIO Y EQUIPO EDUCACIONAL Y RECREATIVO	\$51,596.20	\$51,596.20	
MAQUINARIA, OTROS EQUIPOS Y HERRAMIENTAS	\$51,732.77	\$51,732.77	
SOFTWARE	\$105,667.96	\$101,271.56	
DEPRECIACIÓN ACUMULADA DE BIENES MUEBLES	(\$480,507.39)	(\$435,617.79)	
TOTAL DE ACTIVO NO CIRCULANTE	<u>\$844,146.58</u>	<u>\$857,516.25</u>	
<b>TOTAL DE ACTIVO</b>	<u><u>\$7,287,377.80</u></u>	<u><u>\$6,264,752.07</u></u>	
<b>PASIVO</b>			
<b>PASIVO CIRCULANTE</b>			
RETENCIONES Y CONTRIBUCIONES POR PAGAR A CORTO P	\$91,059.06	\$59,545.19	
TOTAL DE PASIVO CIRCULANTE	<u>\$91,059.06</u>	<u>\$59,545.19</u>	
<b>TOTAL DE PASIVO</b>	<u><u>\$91,059.06</u></u>	<u><u>\$59,545.19</u></u>	
<b>PATRIMONIO</b>			
<b>HACIENDA PÚBLICA/PATRIMONIO CONTRIBUIDO</b>			
DONACIONES DE CAPITAL	\$293,875.32	\$293,875.32	
OTAL DE HACIENDA PÚBLICA/PATRIMONIO CONTRIBUIDO	<u>\$293,875.32</u>	<u>\$293,875.32</u>	
<b>HACIENDA PÚBLICA /PATRIMONIO GENERADO</b>			
RESULTADO DEL EJERCICIO (AHORRO)	\$991,111.86	\$226,189.80	
RESULTADOS DE EJERCICIOS ANTERIORES	\$5,829,935.28	\$5,603,745.48	
CAMBIOS POR ERRORES CONTABLES	\$81,396.28	\$81,396.28	
TOTAL DE HACIENDA PÚBLICA /PATRIMONIO GENERADO	<u>\$6,902,443.42</u>	<u>\$5,911,331.56</u>	
<b>TOTAL DE PATRIMONIO</b>	<u><u>\$7,196,318.74</u></u>	<u><u>\$6,205,206.88</u></u>	
<b>TOTAL DE PASIVO Y PATRIMONIO</b>	<u><u>\$7,287,377.80</u></u>	<u><u>\$6,264,752.07</u></u>	
<b>CUENTAS DE ORDEN PRESUPUESTAL DE LOS INGRESOS</b>			
LEY DE INGRESOS ESTIMADA	\$30,364,011.00		
LEY DE INGRESOS POR EJECUTAR	\$25,676,959.48		
LEY DE INGRESOS DEVENGADA	\$4,687,051.52		
LEY DE INGRESOS RECAUDADA	\$4,687,051.52		
<b>CUENTAS DE ORDEN PRESUPUESTAL DE LOS EGRESOS</b>			
PRESUPUESTO DE EGRESOS APROBADO	\$30,364,011.00		
PRESUPUESTO DE EGRESOS POR EJERCER	\$6,012,586.86		
PRESUPUESTO DE EGRESOS COMPROMETIDO	\$24,351,424.14		
PRESUPUESTO DE EGRESOS DEVENGADO	\$3,684,172.99		
PRESUPUESTO DE EGRESOS EJERCIDO	\$3,684,172.99		
PRESUPUESTO DE EGRESOS PAGADO	\$3,684,172.99		

LIC. MARTHA ARELY LOPEZ NAVARRO  
COMISIONADA PRESIDENTA

LIC. LIZBETH GONZALEZ BUSTAMANTE  
DIRECTORA GENERAL DE ADMINISTRACION



## Estado de Variación en la Hacienda Pública

DEL 1° DE ENE AL 28/FEB/2017

(Cifras en pesos y centavos)


CONCEPTO	Hacienda Pública / Patrimonio Contribuido	Hacienda Pública / Patrimonio Generado de Ejercicios Anteriores	Hacienda Pública / Patrimonio Generado del Ejercicio	Ajustes por Cambios de Valor	TOTAL
<b>Rectificaciones de Resultados de Ejercicios Anteriores 2016</b>					
Rectificaciones de Resultados de Ejercicios Anteriores		-16,240.00	97,636.28		81,396.28
		-16,240.00	97,636.28		81,396.28
<b>Patrimonio Neto Inicial Ajustado del Ejercicio 2016</b>	<b>293,875.32</b>				<b>293,875.32</b>
Aportaciones					
Donaciones de Capital	293,875.32				293,875.32
<b>Variaciones de la Hacienda Pública/Patrimonio Neto del Ejercicio 2016</b>		<b>5,603,745.48</b>	<b>1,195,768.02</b>		<b>6,799,513.50</b>
Resultados del Ejercicio (Ahorro/Desahorro)			1,195,768.02		1,195,768.02
Resultados de Ejercicios Anteriores		5,603,745.48			5,603,745.48
Revalúos					
Reservas					
<b>Hacienda Pública/Patrimonio Neto Final del Ejercicio 2016</b>	<b>293,875.32</b>	<b>5,587,505.48</b>	<b>1,293,404.30</b>		<b>7,174,785.10</b>
<b>Patrimonio Neto Inicial Ajustado del Ejercicio 2016</b>					
Actualización de la Hacienda Pública/Patrimonio					
<b>Cambios de la Hacienda Pública/Patrimonio Neto del Ejercicio 2017</b>					
Aportaciones					
Donaciones de Capital					
Actualización de la Hacienda Pública/Patrimonio					
<b>Variaciones de la Hacienda Pública/Patrimonio Neto del Ejercicio 2017</b>		<b>226,189.80</b>	<b>-204,656.16</b>		<b>21,533.64</b>
Resultados del Ejercicio (Ahorro/Desahorro)			-204,656.16		-204,656.16
Resultados de Ejercicios Anteriores		226,189.80			226,189.80
Revalúos					
Reservas					
<b>Saldo Neto en la Hacienda Pública / Patrimonio del Ejercicio 2017</b>	<b>293,875.32</b>	<b>5,813,695.28</b>	<b>1,088,748.14</b>		<b>7,196,318.74</b>

### Estado de Variación en la Hacienda Pública

DEL 1° DE ENE AL 28/FEB/2017

(Cifras en pesos y centavos)

CONCEPTO	Hacienda Pública / Patrimonio Contribuido	Hacienda Pública / Patrimonio Generado de Ejercicios Anteriores	Hacienda Pública / Patrimonio Generado del Ejercicio	Ajustes por Cambios de Valor	TOTAL
----------	---	---	--	------------------------------	-------

  
LIC. MARTHA ARELY LOPEZ NAVARRO  
COMISIONADA PRESIDENTA

  
LIC. LIZBETH GONZALEZ BUSTAMANTE  
DIRECTORA GENERAL DE ADMINISTRACION

