

INSTITUTO SONORENSE DE TRANSPARENCIA, ACCESO A
LA INFORMACION PUBLICA Y PROTECCION DE DATOS
PERSONALES



31-mar-17

CONCILIACION BANCARIA
BBVA BANCOMER CTA. 0189095861
MES DE MARZO 2017

SALDO SEGÚN EDO. DE CUENTA BANCARIO \$2,274,804.27

MENOS: CHEQUES EN CIRCULACION \$21,533.62
28-mar-17 3210 LIZBETH SABINA GONZALEZ BUSTAMANTE \$21,533.62



MAS: NUESTROS DEPOSITOS NO CORRESPONDIDOS \$0.00

MENOS: DEPOSITOS DEL BANCO NO CORRESPONDIDOS \$0.00

MAS: RETIROS DEL BANCO NO CORRESPONDIDOS \$0.00

SALDO SEGÚN CONCILIACION \$2,253,270.65

SALDO SEGÚN LIBROS \$2,253,271.93

DIFERENCIA EN CONCILIACION -\$1.28

ELABORÓ

REVISÓ

AUTORIZÓ

LIC. LIZBETH GONZÁLEZ B
Directora Gral de Administración

LIC. LIZBETH GONZÁLEZ BUS
Directora Gral. De Administración

IC. MARTHA ARELY LOPEZ NAVARRO
Comisionada Presidenta



**"2017: CENTENARIO DE LA CONSTITUCIÓN, PACTO SOCIAL SUPREMO DE LOS MEXICANOS".
OFICIO ISTAI-175/17**

Asunto: Información financiera Marzo 2017

Hermosillo, Sonora, 10 de Abril del 2017

**C.P. GUSTAVO RODRIGUEZ LOZANO
SUBSECRETARIO DE EGRESOS
PRESENTE.-**

ACUSE

En cumplimiento a lo que dispone el Art.117 del Reglamento de la Ley de Presupuesto de Egresos, Contabilidad Gubernamental y Gasto Público, adjunto al presente, originales de los informes financieros correspondientes al mes de Marzo del ejercicio 2017.

Sin otro particular, agradezco de antemano la atención que se sirva brindar al presente.

ATENTAMENTE:

**LIC. MARTHA ARELY LÓPEZ NAVARRO
COMISIONADA PRESIDENTA**

C.c.p. Archivo



	2017	2016 SI
ACTIVO		
ACTIVO CIRCULANTE		
EFFECTIVO	\$30,000.00	
BANCOS/DEPENDENCIAS Y OTROS	\$2,253,271.93	\$423,119.13
CUENTAS POR COBRAR A CORTO PLAZO	\$4,983,416.69	\$4,983,416.69
DEUDORES DIVERSOS POR COBRAR A CORTO PLAZO	\$12,975.81	\$700.00
Suma ACTIVO CIRCULANTE	<u>\$7,279,664.43</u>	<u>\$5,407,235.82</u>
ACTIVO NO CIRCULANTE		
MOBILIARIO Y EQUIPO DE ADMINISTRACIÓN	\$1,115,657.04	\$1,088,533.51
MOBILIARIO Y EQUIPO EDUCACIONAL Y RECREATIVO	\$51,596.20	\$51,596.20
MAQUINARIA, OTROS EQUIPOS Y HERRAMIENTAS	\$51,732.77	\$51,732.77
SOFTWARE	\$105,667.96	\$101,271.56
DEPRECIACIÓN ACUMULADA DE BIENES MUEBLES	(\$502,952.19)	(\$435,617.79)
Suma ACTIVO NO CIRCULANTE	<u>\$821,701.78</u>	<u>\$857,516.25</u>
TOTAL DE ACTIVO	<u><u>\$8,101,366.21</u></u>	<u><u>\$6,264,752.07</u></u>
PASIVO		
PASIVO CIRCULANTE		
RETENCIONES Y CONTRIBUCIONES POR PAGAR A CORTO P	\$51,719.36	\$59,545.19
Suma PASIVO CIRCULANTE	<u>\$51,719.36</u>	<u>\$59,545.19</u>
TOTAL DE PASIVO	<u><u>\$51,719.36</u></u>	<u><u>\$59,545.19</u></u>
PATRIMONIO		
HACIENDA PÚBLICA/PATRIMONIO CONTRIBUIDO		
DONACIONES DE CAPITAL	\$293,875.32	\$293,875.32
Suma HACIENDA PÚBLICA/PATRIMONIO CONTRIBUIDO	<u>\$293,875.32</u>	<u>\$293,875.32</u>
HACIENDA PÚBLICA /PATRIMONIO GENERADO		
RESULTADO DEL EJERCICIO (AHORRO)	\$1,844,439.97	\$226,189.80
RESULTADOS DE EJERCICIOS ANTERIORES	\$5,829,935.28	\$5,603,745.48
CAMBIOS POR ERRORES CONTABLES	\$81,396.28	\$81,396.28
Suma HACIENDA PÚBLICA /PATRIMONIO GENERADO	<u>\$7,755,771.53</u>	<u>\$5,911,331.56</u>
TOTAL DE PATRIMONIO	<u><u>\$8,049,646.85</u></u>	<u><u>\$6,205,206.88</u></u>
TOTAL DE PASIVO Y PATRIMONIO	<u><u>\$8,101,366.21</u></u>	<u><u>\$6,264,752.07</u></u>
CUENTAS DE ORDEN PRESUPUESTAL DE LOS INGRESOS		
LEY DE INGRESOS ESTIMADA	\$30,364,011.00	
LEY DE INGRESOS POR EJECUTAR	\$23,000,540.90	
LEY DE INGRESOS DEVENGADA	\$7,363,470.10	
LEY DE INGRESOS RECAUDADA	\$7,363,470.10	
CUENTAS DE ORDEN PRESUPUESTAL DE LOS EGRESOS		
PRESUPUESTO DE EGRESOS APROBADO	\$30,364,011.00	
PRESUPUESTO DE EGRESOS POR EJERCER	\$5,541,672.92	
PRESUPUESTO DE EGRESOS COMPROMETIDO	\$24,822,338.08	
PRESUPUESTO DE EGRESOS DEVENGADO	\$5,484,818.66	
PRESUPUESTO DE EGRESOS EJERCIDO	\$5,484,818.66	
PRESUPUESTO DE EGRESOS PAGADO	\$5,484,818.66	


LIC. MARTHA ARELY LOPEZ NAVARRO
COMISIONADA PRESIDENTA


LIC. LIZBETH GONZALEZ BUSTAMANTE
DIRECTORA GENERAL DE ADMINISTRACION



NOMBRE DEL ENTE PUBLICO
NOMBRE DE LA ENTIDAD FEDERATIVA
Estado Analítico del Activo
ESTADO DE DEUDA PUBLICA DEL 1o DE ENERO AL

<u>CONCEPTO</u>	Saldo Inicial 1	Cargos del Periodo 2	Abonos del Periodo 3	Saldo Final 4=(1+2-3)	Variación del Periodo (4-1)
ACTIVO	7,287,377.80	4,530,119.89	3,716,131.48	8,101,366.21	813,988.41
ACTIVO CIRCULANTE	6,443,231.22	4,530,119.89	3,693,686.68	7,279,664.43	836,433.21
EFECTIVO Y EQUIVALENTES	1,458,135.62	1,815,899.21	990,762.90	2,283,271.93	825,136.31
DERECHOS A RECIBIR EFECTIVO O EQUIVALENTES	4,985,095.60	2,714,220.68	2,702,923.78	4,996,392.50	11,296.90
ACTIVO NO CIRCULANTE	844,146.58	0.00	22,444.80	821,701.78	-22,444.80
BIENES MUEBLES	1,218,986.01	0.00	0.00	1,218,986.01	0.00
ACTIVOS INTANGIBLES	105,667.96	0.00	0.00	105,667.96	0.00
DEPRECIACIÓN, DETERIORO Y AMORTIZACIÓN ACUMULADA DE BIENES	-480,507.39	0.00	22,444.80	-502,952.19	-22,444.80



Bajo protesta de decir verdad declaramos que los Estados Financieros y sus notas, son razonablemente correctos y son responsabilidad del emi

Indetec v6.40
6SACG390DF

INSTITUTO SONORENSE DE TRANSPARENCIA ACCESO A LA INFORMACION PUBLICA Y PROTECCION DE DATOS
ESTADO DE SONORA
Estado Analítico de la Deuda y Otros Pasivos
Del 1o de Enero AL 31-mar-2017
(Cifras en pesos y centavos)

Fecha de Impresión:
10-abr.-17
Página: 1

DENOMINACIONES DE LAS DEUDAS		Saldos al	Movimientos del Periodo				Saldos al	
MONEDA DE	Institución o Pais Acreedor	Momento "N-1 del Periodo"	Amortización Bruta	Colocación Bruta	Endeudamiento Neto del Periodo	Depuración o Conciliación	Variación del Endeudamiento	Momento "N del Periodo"
OTROS PASIVOS								
Pesos M.N.	Otros pasivos	59,545.19	8,424,213.90	8,416,388.07	(7,825.83)		(7,825.83)	51,719.36
	SUBTOTAL =>	59,545.19	8,424,213.90	8,416,388.07	(7,825.83)		(7,825.83)	51,719.36
TOTAL DEUDA Y OTRSO PASIVOS =>		59,545.19	8,424,213.90	8,416,388.07	(7,825.83)		(7,825.83)	51,719.36

[Handwritten Signature]
LIC. MARTHA ARELY LOPEZ NAVARRO
COMISIONADA PRESIDENTA

[Handwritten Signature]
LIC. LIZBETH GONZALEZ BUSTAMANTE
DIRECTORA GENERAL DE ADMINISTRACION



Bajo protesta de decir verdad declaramos que los Estados Financieros y sus notas, son razonablemente correctos y son responsabilidad del emi

Estado de Actividades

Del 1º/Ene al 31/mar/2017

(Cifras en pesos y centavos)

1.- INGRESOS Y OTROS BENEFICIOS

	2017	%	2016	%
OTROS INGRESOS Y BENEFICIOS	93.00	0.00		
OTROS INGRESOS Y BENEFICIOS VARIOS	93.00	0.00		
<i>OTROS INGRESOS Y BENEFICIOS VARIOS</i>	93.00	0.00		
PARTICIPACIONES, APORTACIONES, TRANSFERENCIAS, ASI	7,363,470.10	100.00	7,878,213.67	100.00
TRANSFERENCIAS, ASIGNACIONES, SUBSIDIOS Y OTRAS A	7,363,470.10	100.00	7,878,213.67	100.00
<i>TRANSFERENCIAS AL RESTO DEL SECTOR PÚBLICO</i>	7,363,470.10	100.00	7,878,213.67	100.00
Total de Ingresos y Otros Beneficios	7,363,563.10	100.00	7,878,213.67	100.00

2.- GASTOS Y OTRAS PERDIDAS

GASTOS DE FUNCIONAMIENTO	5,451,788.73	98.78	5,636,394.17	99.24
MATERIALES Y SUMINISTROS	223,902.26	4.06	167,971.96	2.96
<i>MATERIALES DE ADMINISTRACIÓN, EMISIÓN DE DOCUMENTOS</i>	140,799.52	2.55	62,892.30	1.11
<i>ALIMENTOS Y UTENSILIOS</i>	12,131.55	0.22	18,893.31	0.33
<i>MATERIALES Y ARTÍCULOS DE CONSTRUCCIÓN Y DE REPARACIÓN</i>	540.00	0.01	6,068.80	0.11
<i>PRODUCTOS QUÍMICOS, FARMACÉUTICOS Y DE LABORATORIO</i>	714.15	0.01		
<i>COMBUSTIBLES, LUBRICANTES Y ADITIVOS</i>	51,094.06	0.93	70,991.39	1.25
<i>HERRAMIENTAS, REFACCIONES Y ACCESORIOS MENORES</i>	18,622.98	0.34	9,126.16	0.16
SERVICIOS GENERALES	978,034.89	17.72	1,495,131.00	26.32
<i>SERVICIOS BÁSICOS</i>	40,587.00	0.74	29,478.20	0.52
<i>SERVICIOS DE ARRENDAMIENTO</i>	219,455.93	3.98	339,384.77	5.98
<i>SERVICIOS PROFESIONALES, CIENTÍFICOS Y TÉCNICOS Y</i>	180,194.84	3.26	168,847.29	2.97
<i>SERVICIOS FINANCIEROS, BANCARIOS Y COMERCIALES</i>	21,394.31	0.39	20,642.35	0.36
<i>SERVICIOS DE INSTALACIÓN, REPARACIÓN, MANTENIMIENTO</i>	31,777.63	0.58	18,932.94	0.33
<i>SERVICIOS DE COMUNICACIÓN SOCIAL Y PUBLICIDAD</i>	168,879.96	3.06	419,396.06	7.38
<i>SERVICIOS DE TRASLADO Y VIÁTICOS</i>	253,706.00	4.60	305,658.00	5.38
<i>SERVICIOS OFICIALES</i>	62,039.22	1.12	192,791.39	3.39
SERVICIOS PERSONALES	4,249,851.58	77.00	3,973,291.21	69.96
<i>REMUNERACIONES AL PERSONAL DE CARÁCTER PERMANENTE</i>	1,404,121.69	25.44	1,262,339.29	22.23
<i>REMUNERACIONES AL PERSONAL DE CARÁCTER TRANSITORIO</i>	12,000.00	0.22		
<i>REMUNERACIONES ADICIONALES Y ESPECIALES</i>	1,547,209.45	28.03	1,464,822.83	25.79
<i>SEGURIDAD SOCIAL</i>	868,197.52	15.73	707,968.38	12.47
<i>OTRAS PRESTACIONES SOCIALES Y ECONÓMICAS</i>	418,322.92	7.58	538,160.71	9.48
OTROS GASTOS Y PÉRDIDAS EXTRAORDINARIAS	67,334.40	1.22	43,236.00	0.76
ESTIMACIONES, DEPRECIACIONES, DETERIOROS, OBSOLETOS	67,334.40	1.22	43,236.00	0.76
<i>DEPRECIACIÓN DE BIENES MUEBLES</i>	67,334.40	1.22	43,236.00	0.76
Total de Gastos y Otras Pérdidas	5,519,123.13	100.00	5,679,630.17	100.00

Resultado del Ejercicio (Ahorro/Desahorro)

1,844,439.97


2,198,583.50



Estado de Actividades

Del 1º/Ene al 31/mar/2017

(Cifras en pesos y centavos)	2017	%	2016	%
------------------------------	------	---	------	---


LIC. MARTHA ARELY LOPEZ NAVARRO
COMISIONADA PRESIDENTA


LIC. LIZBETH GONZALEZ BUSTAMANTE
DIRECTORA GENERAL DE ADMINISTRACION



**Estado de Variación en la Hacienda Pública
DEL 1° DE ENE AL 31/MAR/2017**

(Cifras en pesos y centavos)

CONCEPTO	Hacienda Pública / Patrimonio Contribuido	Hacienda Pública / Patrimonio Generado de Ejercicios Anteriores	Hacienda Pública / Patrimonio Generado del Ejercicio	Ajustes por Cambios de Valor	TOTAL
Rectificaciones de Resultados de Ejercicios Anteriores 2016		81,396.28			81,396.28
Rectificaciones de Resultados de Ejercicios Anteriores		81,396.28			81,396.28
Patrimonio Neto Inicial Ajustado del Ejercicio 2016	293,875.32				293,875.32
Aportaciones					
Donaciones de Capital	293,875.32				293,875.32
Variaciones de la Hacienda Pública/Patrimonio Neto del Ejercicio 20		5,603,745.48	2,198,583.50		7,802,328.98
Resultados del Ejercicio (Ahorro/Desahorro)			2,198,583.50		2,198,583.50
Resultados de Ejercicios Anteriores		5,603,745.48			5,603,745.48
Revalúos					
Reservas					
Hacienda Pública/Patrimonio Neto Final del Ejercicio 2016	<u>293,875.32</u>	<u>5,685,141.76</u>	<u>2,198,583.50</u>		<u>8,177,600.58</u>
Patrimonio Neto Inicial Ajustado del Ejercicio 2016					
Actualización de la Hacienda Pública/Patrimonio					
Cambios de la Hacienda Pública/Patrimonio Neto del Ejercicio 2017					
Aportaciones					
Donaciones de Capital					
Actualización de la Hacienda Pública/Patrimonio					
Variaciones de la Hacienda Pública/Patrimonio Neto del Ejercicio 20		226,189.80	-354,143.53		-127,953.73
Resultados del Ejercicio (Ahorro/Desahorro)			-354,143.53		-354,143.53
Resultados de Ejercicios Anteriores		226,189.80			226,189.80
Revalúos					
Reservas					
Saldo Neto en la Hacienda Pública / Patrimonio del Ejercicio 2017	<u>293,875.32</u>	<u>5,911,331.56</u>	<u>1,844,439.97</u>		<u>8,049,646.85</u>



Bajo protesta de decir verdad declaramos que los Estados Financieros y sus notas, son razonablemente correctos y son responsabilidad del emisor.

Estado de Variación en la Hacienda Pública
DEL 1° DE ENE AL 31/MAR/2017

(Cifras en pesos y centavos)

CONCEPTO	Hacienda Pública / Patrimonio Contribuido	Hacienda Pública / Patrimonio Generado de Ejercicios Anteriores	Hacienda Pública / Patrimonio Generado del Ejercicio	Ajustes por Cambios de Valor	TOTAL
----------	---	---	--	------------------------------	-------



LIC. MARTHA ARELY LOPEZ NAVARRO
COMISIONADA PRESIDENTA


LIC. LIZBETH GONZALEZ BUSTAMANTE
DIRECTORA GENERAL DE ADMINISTRACION



Estado de Flujo de Efectivo
Del 1o de Enero AL 31/mar/2017
(Cifras en pesos y centavos)

	2017	2016
Flujos Netos de Efectivo de las Actividades de Operación		
ORIGEN:	<u>\$7,363,470.10</u>	<u>\$7,878,213.67</u>
Transferencias, Asignaciones y Subsidios y Otras Ayudas	\$7,363,470.10	\$7,878,213.67
APLICACIÓN:	<u>\$5,471,797.37</u>	<u>\$5,637,645.91</u>
Servicios Personales	\$4,249,851.58	\$3,973,292.89
Materiales y Suministros	\$223,902.26	\$167,971.96
Servicios Generales	\$979,544.89	\$1,495,142.06
Otras Aplicaciones de Operación	\$18,498.64	\$1,239.00
Flujos Netos de Efectivo por Actividades de Operación	<u>\$1,891,672.73</u>	<u>\$2,240,567.76</u>
Flujos Netos de Efectivo de las Actividades de Inversión		
ORIGEN:		
APLICACIÓN:	<u>\$31,519.93</u>	<u>\$60,563.60</u>
Bienes Muebles	\$27,123.53	\$60,563.60
Otras Aplicaciones de Inversión	\$4,396.40	
Flujos Netos de Efectivo por Actividades de Inversión	<u>(\$31,519.93)</u>	<u>(\$60,563.60)</u>
Flujos Netos de Efectivo de las Actividades de Financiamiento		
ORIGEN:		
APLICACIÓN:		
Flujos Netos de Efectivo por Actividades de Financiamiento		
Incremento Neto en el Efectivo y Equivalentes al Efectivo:	<u>\$1,860,152.80</u>	<u>\$2,180,004.16</u>
Efectivo y Equivalentes al Efectivo al Inicio del Ejercicio	\$423,119.13	\$222,822.99
Efectivo y Equivalentes al Efectivo al Final del Ejercicio	\$2,283,271.93	\$2,402,827.15


LIC. MARTHA ARELY LOPEZ NAVARRO
COMISIONADA PRESIDENTA


LIC. LIZBETH GONZALEZ BUSTAMANTE
DIRECTORA GENERAL DE ADMINISTRACION



Estado de Cambios en la Situación Financiera
DEL 1 DE ENERO AL 31/MAR/2017
(Cifras en pesos y centavos)

	Origen	Aplicación
ACTIVO	\$148,643.50	
ACTIVO CIRCULANTE	\$113,580.31	
EFFECTIVO Y EQUIVALENTES	\$119,555.22	
DERECHOS A RECIBIR EFFECTIVO O EQUIVALENTES		\$5,974.91
ACTIVO NO CIRCULANTE	\$35,063.19	
BIENES MUEBLES		\$171,348.70
ACTIVOS INTANGIBLES		\$26,912.40
DEPRECIACIÓN, DETERIORO Y AMORTIZACIÓN ACUMULAI	\$233,324.29	
PASIVO		\$20,689.77
PASIVO CIRCULANTE		\$20,689.77
CUENTAS POR PAGAR A CORTO PLAZO		\$20,689.77
PATRIMONIO		\$127,953.73
HACIENDA PÚBLICA/PATRIMONIO CONTRIBUIDO		
DONACIONES DE CAPITAL		
HACIENDA PÚBLICA /PATRIMONIO GENERADO		\$127,953.73
RESULTADOS DEL EJERCICIO (AHORRO/ DESAHORRO)		\$354,143.53
RESULTADOS DE EJERCICIOS ANTERIORES	\$226,189.80	
RECTIFICACIONES DE RESULTADOS DE EJERCICIOS ANTER		


LIC. MARTHA ARELY LOPEZ NAVARRO
COMISIONADA PRESIDENTA


LIC. LIZBETH GONZALEZ BUSTAMANTE
DIRECTORA GENERAL DE ADMINISTRACION



ESTADO ANALÍTICO DE INGRESOS
 AL 31/mar/2017
 (Cifras en pesos y centavos)

Rubros de los Ingresos	Ingreso					Diferencia
	Estimado	Ampliaciones y Reducciones	Modificado	Devengado	Recaudado	
	(1)	(2)	(3=1+2)	(4)	(5)	
Transferencias, Asignaciones, Subsidios y otras Ayudas	30,364,011.00	0.00	30,364,011.00	7,363,470.10	7,363,470.10	6=(5-1)
Total	30,364,011.00		30,364,011.00	7,363,470.10	7,363,470.10	
Ingresos Excedentes						
Ingresos de Organismos y Empresas	30,364,011.00		30,364,011.00	7,363,470.10	7,363,470.10	
Transferencias, Asignaciones y Subsidios	30,364,011.00	0.00	30,364,011.00	7,363,470.10	7,363,470.10	
Total	30,364,011.00	0.00	30,364,011.00	7,363,470.10	7,363,470.10	Ingresos Excedentes

Bajo protesta de decir verdad declaramos que los Estados Financieros y sus notas, son razonablemente correctos y son responsabilidad del emi.

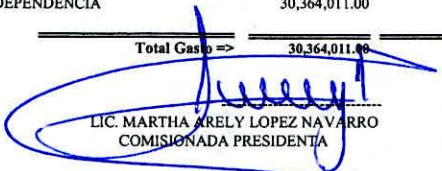

 LIC. MARTHA ARELY LOPEZ NAVARRO
 COMISIONADA PRESIDENTA


 LIC. LIZBETH GONZALEZ BUSTAMANTE
 DIRECTORA GENERAL DE ADMINISTRACION



INSTITUTO SONORENSE DE TRANSPARENCIA ACCESO A LA INFORMACION PUBLICA Y PRO
ESTADO DE SONORA
Estado Analítico del Ejercicio Presupuesto de Egresos
Clasificación Administrativa
Del 1o de Enero AL 31-mar-2017
(Cifras en pesos y centavos)

Concepto	Egresos					Subejercicio
	Aprobado	Ampliaciones /(Reducciones)	Modificado	Devengado	Pagado	
	1	2	(3=1+2)	4	5	
0 SIN RAMO O DEPENDENCIA	30,364,011.00	0.00	30,364,011.00	5,484,818.66	5,484,818.66	
Total Gasto =>	30,364,011.00	0.00	30,364,011.00	5,484,818.66	5,484,818.66	


LIC. MARTHA ARELY LOPEZ NAVARRO
COMISIONADA PRESIDENTA


LIC. LIZBETH GONZALEZ BUSTAMANTE
DIRECTORA GENERAL DE ADMINISTRACION



Estado Analítico del Ejercicio Presupuesto de Egresos
Clasificación por Objeto del Gasto (Capítulo y Concepto)

Del 1o Enero AL 31/mar/2017

(Cifras en pesos y centavos)

Concepto	Egresos					
	Aprobado	Ampliaciones /(Reducciones)	Modificado	Devengado	Pagado	Subejercicio
	1	2	(3=1+2)	4	5	6=(3-4)
SERVICIOS PERSONALES	19,000,988.01	0.00	19,000,988.01	4,249,851.58	4,249,851.58	
REMUNERACIONES AL PERSONAL DE CARÁCTER	6,332,110.96	0.00	6,332,110.96	1,404,121.69	1,404,121.69	
REMUNERACIONES AL PERSONAL DE CARÁCTER	60,000.00	0.00	60,000.00	12,000.00	12,000.00	
REMUNERACIONES ADICIONALES Y ESPECIALES	8,082,107.25	0.00	8,082,107.25	1,547,209.45	1,547,209.45	
SEGURIDAD SOCIAL	3,336,980.00	0.00	3,336,980.00	868,197.52	868,197.52	
OTRAS PRESTACIONES SOCIALES Y ECONOMICA	1,189,789.80	0.00	1,189,789.80	418,322.92	418,322.92	
MATERIALES Y SUMINISTROS	1,195,746.01	0.00	1,195,746.01	223,902.26	223,902.26	
MATERIALES DE ADMINISTRACIÓN, EMISIÓN DE	736,495.85	0.00	736,495.85	140,799.52	140,799.52	
ALIMENTOS Y UTENSILIOS	103,211.46	0.00	103,211.46	12,131.55	12,131.55	
MATERIALES Y ARTICULOS DE CONSTRUCCION Y	9,914.84	0.00	9,914.84	540.00	540.00	
PRODUCTOS QUIMICOS, FARMACEUTICOS Y DE L	10,537.54	0.00	10,537.54	714.15	714.15	
COMBUSTIBLES, LUBRICANTES Y ADITIVOS	280,676.69	0.00	280,676.69	51,094.06	51,094.06	
VESTUARIO, BLANCOS, PRENDAS DE PROTECCI	31,267.00	0.00	31,267.00	0.00	0.00	
HERRAMIENTAS, REFACCIONES Y ACCESORIOS M	23,642.63	0.00	23,642.63	18,622.98	18,622.98	
SERVICIOS GENERALES	8,404,765.19	0.00	8,404,765.19	979,544.89	979,544.89	
SERVICIOS BASICOS	426,748.21	0.00	426,748.21	40,597.00	40,597.00	
SERVICIO DE ARRENDAMIENTO	1,189,480.67	0.00	1,189,480.67	219,455.93	219,455.93	
SERVICIOS PROFESIONALES, CIENTIFICOS, TECN	1,052,296.72	0.00	1,052,296.72	180,194.84	180,194.84	
SERVICIOS FINANCIEROS, BANCARIOS Y COMER	82,688.24	0.00	82,688.24	21,394.31	21,394.31	
SERVICIOS DE INSTALACION, REPARACION, MAN	273,738.51	0.00	273,738.51	31,777.63	31,777.63	
SERVICIOS DE COMUNICACION SOCIAL Y PUBLI	1,287,258.66	0.00	1,287,258.66	170,379.96	170,379.96	
SERVICIOS DE TRASLADO Y VIATICOS	1,468,052.98	0.00	1,468,052.98	253,706.00	253,706.00	
SERVICIOS OFICIALES	2,624,501.20	0.00	2,624,501.20	62,039.22	62,039.22	
BIENES MUEBLES, INMUEBLES E INTAGIBLES	1,762,511.79	0.00	1,762,511.79	31,519.93	31,519.93	
MOBILIARIO Y EQUIPO DE ADMINISTRACION	635,000.00	0.00	635,000.00	27,123.53	27,123.53	
MOBILIARIO Y EQUIPO EDUCACIONAL Y RECREA	29,585.98	0.00	29,585.98	0.00	0.00	
MAQUINARIA, OTROS EQUIPOS Y HERRAMIENTA	997,925.81	0.00	997,925.81	0.00	0.00	
ACTIVOS INTANGIBLES	100,000.00	0.00	100,000.00	4,396.40	4,396.40	
Total del Gasto =>	30,364,011.00	0.00	30,364,011.00	5,484,818.66	5,484,818.66	




(Handwritten signature)

INSTITUTO SONORENSE DE TRANSPARENCIA ACCESO A LA INFORMACION PUBLICA Y P
ESTADO DE SONORA
Estado Analítico del Ejercicio Presupuesto de Egresos
Clasificación por Objeto del Gasto (Capítulo y Concepto)
Del 1o Enero AL 31/mar/2017
(Cifras en pesos y centavos)

Concepto	Egresos					Subejercicio
	Aprobado	Ampliaciones /(Reducciones)	Modificado	Devengado	Pagado	
	1	2	(3=1+2)	4	5	6=(3-4)



LIC. MARTHA ARELY LOPEZ NAVARRO
COMISIONADA PRESIDENTA


LIC. LIZBETH GONZALEZ BUSTAMANTE
DIRECTORA GENERAL DE ADMINISTRACION



INSTITUTO SONORENSE DE TRANSPARENCIA ACCESO A LA INFORMACION PUBLICA Y P
ESTADO DE SONORA
Estado Analítico del Ejercicio del Presupuesto de Egresos
Clasificación Económica (por Tipo de Gasto)
Del 1o de Enero al 31/mar/2017
(Cifras en pesos y centavos)

Concepto	Egresos					Subejercicio 6=(3-4)
	Aprobado	Ampliaciones (Reducciones)	Modificado	Devengado	Pagado	
	1	2	(3=1+2)	4	5	
1 Gasto Corriente	28,601,499.21	0.00	28,601,499.21	5,453,298.73	5,453,298.73	
2 Gasto de Capital	1,762,511.79	0.00	1,762,511.79	31,519.93	31,519.93	
Total =>	30,364,011.00	0.00	30,364,011.00	5,484,818.66	5,484,818.66	



LIC. MARTHA ARELY LOPEZ NAVARRO
COMISIONADA PRESIDENTA



LIC. LIZABETH GONZALEZ BUSTAMANTE
DIRECTORA GENERAL DE ADMINISTRACION



INSTITUTO SONORENSE DE TRANSPARENCIA ACCESO A LA INFORMACION PUBLICA Y P
ESTADO DE SONORA
Estado Analítico del Ejercicio del Presupuesto de Egresos
Clasificación Funcional (Finalidad y Función)
Del 1o de Enero Al 31/mar/17
(Cifras en pesos y centavos)

Concepto	Egresos					Subejercicio 6=(3-4)
	Aprobado	Ampliaciones /(Reducciones)	Modificado	Devengado	Pagado	
	1	2	(3=1+2)	4	5	
1000 GOBIERNO	30,364,011.00	0.00	30,364,011.00	5,484,818.66	5,484,818.66	
1800 OTROS SERVICIOS GENERALES	30,364,011.00	0.00	30,364,011.00	5,484,818.66	5,484,818.66	
1841 Sub-SubFunción de Acceso a la Información Púb	30,364,011.00	0.00	30,364,011.00	5,484,818.66	5,484,818.66	
Total =>	30,364,011.00	0.00	30,364,011.00	5,484,818.66	5,484,818.66	


LIC. MARTHA ARELY LOPEZ NAVARRO
COMISIONADA PRESIDENTA


LIC. LIZBETH GONZALEZ BUSTAMANTE
DIRECTORA GENERAL DE ADMINISTRACION



3- Balanza de Comprobación del 1/mar al 31/mar/2017

Nat. Cuenta	Nombre de la cuenta	SALDO ANTERIOR		MOVIMIENTOS		SALDO ACTUAL	
		DEUDOR	ACREEDOR	DEUDOR	ACREEDOR	DEUDOR	ACREEDOR
D 1111	EFFECTIVO	30,000.00	0.00	0.00	0.00	30,000.00	0.00
D 1111-01	--Lizbeth Sabina Gonzalez Bustamante	30,000.00	0.00	0.00	0.00	30,000.00	0.00
D 1113	BANCOS/DEPENDENCIAS Y OTROS	1,428,135.62	0.00	1,815,899.21	990,762.90	2,253,271.93	0.00
D 1113-01	--BBVA Bancomer Cla. 0189095861	1,428,135.62	0.00	1,815,899.21	990,762.90	2,253,271.93	0.00
D 1122	CUENTAS POR COBRAR A CORTO PLAZO	4,983,416.69	0.00	2,676,418.58	2,676,418.58	4,983,416.69	0.00
D 1122-01	--OPs Por Realizar	4,983,416.69	0.00	0.00	0.00	4,983,416.69	0.00
D 1122-92	--Transferencias al Resto del Sector Público	0.00	0.00	2,676,418.58	2,676,418.58	0.00	0.00
D 1123	DEUDORES DIVERSOS POR COBRAR A CORTO	1,678.91	0.00	37,802.10	26,505.20	12,975.81	0.00
D 1123-01	GASTOS POR COMPROBAR	1,678.91	0.00	37,802.10	26,505.20	12,975.81	0.00
D 1123-01-002	--Francisco Cuevas Saenz	0.00	0.00	4,930.00	5,105.24	-175.24	0.00
D 1123-01-005	--Guadalupe Edgardo Carrillo Lopez	0.00	0.00	3,000.00	3,527.91	-527.91	0.00
D 1123-01-012	--Martha Arely Lopez Navarro	0.00	0.00	2,247.00	247.00	2,000.00	0.00
D 1123-01-021	--Raul Contreras Quintal	0.00	0.00	7,000.00	0.00	7,000.00	0.00
D 1123-01-027	--Ernesto Davila Villascuza	1,678.91	0.00	9,500.00	7,999.95	3,178.96	0.00
D 1123-01-030	--Deisy Rodriguez Hernandez	0.00	0.00	1,500.00	0.00	1,500.00	0.00
D 1123-01-033	--Miguel Diaz	0.00	0.00	7,625.10	7,625.10	0.00	0.00
D 1123-013	--Andres Miranda Guerrero	0.00	0.00	2,000.00	2,000.00	0.00	0.00
D 1241	MOBILIARIO Y EQUIPO DE ADMINISTRACIÓN	1,115,657.04	0.00	0.00	0.00	1,115,657.04	0.00
D 1241-1	Muebles de Oficina y Estantería	394,447.40	0.00	0.00	0.00	394,447.40	0.00
D 1241-1-51101	--MOBILIARIO	394,447.40	0.00	0.00	0.00	394,447.40	0.00
D 1241-3	Equipo de Cómputo y de Tecnologías de la Informaci	676,721.70	0.00	0.00	0.00	676,721.70	0.00
D 1241-3-51501	--BIENES INFORMATICOS	676,721.70	0.00	0.00	0.00	676,721.70	0.00
D 1241-9	Otros Mobiliarios y Equipos de Administración	44,487.94	0.00	0.00	0.00	44,487.94	0.00
D 1241-9-51901	--EQUIPO DE ADMINISTRACION	44,487.94	0.00	0.00	0.00	44,487.94	0.00
D 1242	MOBILIARIO Y EQUIPO EDUCACIONAL Y REC	51,596.20	0.00	0.00	0.00	51,596.20	0.00
D 1242-3	Cámaras Fotográficas y de Video	51,596.20	0.00	0.00	0.00	51,596.20	0.00
D 1242-3-52301	--CAMARAS FOTOGRAFICAS Y DE VIDEO	51,596.20	0.00	0.00	0.00	51,596.20	0.00
D 1246	MAQUINARIA, OTROS EQUIPOS Y HERRAMIE	51,732.77	0.00	0.00	0.00	51,732.77	0.00
D 1246-5	Equipo de Comunicación y Telecomunicación	51,732.77	0.00	0.00	0.00	51,732.77	0.00
D 1246-5-56501	--EQUIPO DE COMUNICACIÓN Y TELECOMUNI	51,732.77	0.00	0.00	0.00	51,732.77	0.00
D 1251	SOFTWARE	105,667.96	0.00	0.00	0.00	105,667.96	0.00
D 1251-59101	--SOFTWARE	105,667.96	0.00	0.00	0.00	105,667.96	0.00
A 1263	DEPRECIACIÓN ACUMULADA DE BIENES MUE	0.00	480,507.39	0.00	22,444.80	0.00	502,952.19
A 1263-1	Depreciación Acumulada de Mobiliario y Equipo de A	0.00	254,115.49	0.00	22,444.80	0.00	276,560.29
A 1263-10	--Depreciacion y Amortizacion Acumulada 2016	0.00	209,225.89	0.00	0.00	0.00	209,225.89
A 1263-11	--Depreciacion y Amortizacion Acumulada 2017	0.00	44,889.60	0.00	22,444.80	0.00	67,334.40
A 1263-8	--Depreciacion Acumulada a 2014	0.00	71,711.90	0.00	0.00	0.00	71,711.90
A 1263-9	--Depreciacion y Amortizacion Acumulada 2015	0.00	154,680.00	0.00	0.00	0.00	154,680.00
A 2111	SERVICIOS PERSONALES POR PAGAR A CORT	0.00	0.00	2,193,731.09	2,193,731.09	0.00	0.00
A 2111-1	Remuneración por pagar al Personal de carácter per	0.00	0.00	1,334,814.60	1,334,814.60	0.00	0.00

Bajo protesta de decir verdad declaramos que los Estados Financieros y sus notas, son razonablemente correctos y son responsabilidad del emi



3- Balanza de Comprobación del 1/mar al 31/mar/2017

Nat. Cuenta	Nombre de la cuenta	SALDO ANTERIOR		MOVIMIENTOS		SALDO ACTUAL	
		DEUDOR	ACREEDOR	DEUDOR	ACREEDOR	DEUDOR	ACREEDOR
A 2111-1-11301	--SUELDOS	0.00	0.00	1,045,319.06	1,045,319.06	0.00	0.00
A 2111-1-11306	--RIESGO LABORAL	0.00	0.00	201,336.76	201,336.76	0.00	0.00
A 2111-1-11307	--AYUDA PARA HABITACION	0.00	0.00	52,895.18	52,895.18	0.00	0.00
A 2111-1-11310	--AYUDA PARA ENERGIA ELECTRICA	0.00	0.00	35,263.60	35,263.60	0.00	0.00
A 2111-2	Remuneración por pagar al Personal de carácter tra	0.00	0.00	12,000.00	12,000.00	0.00	0.00
A 2111-2-12301	--RETRIBUCIONES POR SERVICIOS DE CARÁCT	0.00	0.00	12,000.00	12,000.00	0.00	0.00
A 2111-3	Remuneraciones Adicionales y Especiales por Pagar	0.00	0.00	419,883.25	419,883.25	0.00	0.00
A 2111-3-13101	--PRIMAS POR AÑOS DE SERVICIOS EFECTIVO	0.00	0.00	7,904.36	7,904.36	0.00	0.00
A 2111-3-13403	--ESTIMULOS AL PERSONAL DE CONFIANZA	0.00	0.00	411,978.89	411,978.89	0.00	0.00
A 2111-4	Seguridad Social y Seguros por pagar a CP	0.00	0.00	289,982.18	289,982.18	0.00	0.00
A 2111-4-14101	--APORTACIONES AL ISSSTE	0.00	0.00	45,954.36	45,954.36	0.00	0.00
A 2111-4-14102	--APORTACION POR SEGURO DE VIDA AL ISSS	0.00	0.00	5.00	5.00	0.00	0.00
A 2111-4-14103	--APORTACION POR SEGURO DE RETIRO AL IS	0.00	0.00	91.50	91.50	0.00	0.00
A 2111-4-14104	--ASIGNACION PARA PRESTAMOS A CORTO PI	0.00	0.00	2,703.16	2,703.16	0.00	0.00
A 2111-4-14105	--APORTACIONES AL SEGURO DE CESANTIA E	0.00	0.00	2,703.16	2,703.16	0.00	0.00
A 2111-4-14106	--OTRAS PRESTACIONES DE SEGURIDAD SOCI	0.00	0.00	94,612.02	94,612.02	0.00	0.00
A 2111-4-14108	--APORTACIONES PARA LA ATENCIÓN DE ENF	0.00	0.00	10,248.00	10,248.00	0.00	0.00
A 2111-4-14201	--APORTACIONES AL FOVISSSTE	0.00	0.00	41,756.20	41,756.20	0.00	0.00
A 2111-4-14301	--APORTACIONES AL SISTEMA DE AHORRO P/	0.00	0.00	91,908.78	91,908.78	0.00	0.00
A 2111-5	Otras prestaciones sociales y económicas por pagar	0.00	0.00	137,051.06	137,051.06	0.00	0.00
A 2111-5-15901	--OTRAS PRESTACIONES	0.00	0.00	137,051.06	137,051.06	0.00	0.00
A 2112	PROVEEDORES POR PAGAR A CORTO PLAZO	0.00	0.00	470,913.94	470,913.94	0.00	0.00
A 2112-1	Deudas por Adquisición de Bienes y Contratación de	0.00	0.00	470,913.94	470,913.94	0.00	0.00
A 2112-1-21601	--MATERIAL DE LIMPIEZA	0.00	0.00	247.80	247.80	0.00	0.00
A 2112-1-22101	--PRODUCTOS ALIMENTICIOS PARA EL PERSO	0.00	0.00	7,533.86	7,533.86	0.00	0.00
A 2112-1-26101	--COMBUSTIBLES	0.00	0.00	12,693.07	12,693.07	0.00	0.00
A 2112-1-29401	--REFACCIONES Y ACCESORIOS MENORES DE	0.00	0.00	791.00	791.00	0.00	0.00
A 2112-1-31401	--TELEFONIA TRADICIONAL	0.00	0.00	8,478.00	8,478.00	0.00	0.00
A 2112-1-31501	--TELEFONIA CELULAR	0.00	0.00	4,103.00	4,103.00	0.00	0.00
A 2112-1-34101	--SERVICIOS FINANCIEROS Y BANCARIOS	0.00	0.00	2,235.84	2,235.84	0.00	0.00
A 2112-1-35101	--MANTENIMIENTO Y CONSERVACION DE INN	0.00	0.00	498.80	498.80	0.00	0.00
A 2112-1-35201	--MANTENIMIENTO Y CONSERVACION DE MO	0.00	0.00	208.80	208.80	0.00	0.00
A 2112-1-36101	--DIFUSION POR RADIO, TELEVISION Y OTROS	0.00	0.00	2,500.00	2,500.00	0.00	0.00
A 2112-1-37501	--VIATICOS EN EL PAIS	0.00	0.00	115,500.00	115,500.00	0.00	0.00
A 2112-1-37901	--CUOTAS	0.00	0.00	1,425.00	1,425.00	0.00	0.00
A 2112-1-38101	--GASTOS DE CEREMONIAL	0.00	0.00	2,882.00	2,882.00	0.00	0.00
A 2112-1-AAGC911128HW7	--CLAUDIA PAULINA ALDANA GALLARDO	0.00	0.00	11,539.40	11,539.40	0.00	0.00
A 2112-1-AEMF6204033GA	--FRANCISCO ARENAS MURILLO	0.00	0.00	17,400.00	17,400.00	0.00	0.00
A 2112-1-BUSI770210A24	--ISABEL CRISTINA BURRUEL SAAVEDRA	0.00	0.00	18,406.47	18,406.47	0.00	0.00
A 2112-1-CAMJ730107K61	--JULIO PATRICIO CARDENAS MONTAÑO	0.00	0.00	6,090.00	6,090.00	0.00	0.00

Bajo protesta de decir verdad declaramos que los Estados Financieros y sus notas, son razonablemente correctos y son responsabilidad del emi



3- Balanza de Comprobación del 1/mar al 31/mar/2017

Nat.	Cuenta	Nombre de la cuenta	SALDO ANTERIOR		MOVIMIENTOS		SALDO ACTUAL	
			DEUDOR	ACREEDOR	DEUDOR	ACREEDOR	DEUDOR	ACREEDOR
A	2112-1-CANL720313KJ6	--LINDA PATRICIA CAÑEZ NORZAGARAY	0.00	0.00	12,760.00	12,760.00	0.00	0.00
A	2112-1-CFE370814CI0	--COMISION FEDERAL DE ELECTRICIDAD	0.00	0.00	2,101.00	2,101.00	0.00	0.00
A	2112-1-CSS9301259Q7	--COPIADORAS Y SERVICIOS DE SONORA SA T	0.00	0.00	3,850.16	3,850.16	0.00	0.00
A	2112-1-DUGJ540208AN7	--JUAN LUIS DUARTE GARCIA	0.00	0.00	6,960.00	6,960.00	0.00	0.00
A	2112-1-ETP1501216EA	--ENLACE TPE SA DE CV	0.00	0.00	3,449.00	3,449.00	0.00	0.00
A	2112-1-GAS981207LS0	--GASERVICIO SA DE CV	0.00	0.00	9,000.00	9,000.00	0.00	0.00
A	2112-1-HEGI670128ND8	--IVAN DAVID HEREDIA GONZALEZ	0.00	0.00	8,311.40	8,311.40	0.00	0.00
A	2112-1-HESE8107017N4	--EZEQUIEL HERNANDEZ SUAREZ	0.00	0.00	4,000.00	4,000.00	0.00	0.00
A	2112-1-HOCJ430318S78	--JUAN FRANCISCO HOLGUIN CHAVEZ	0.00	0.00	31,900.00	31,900.00	0.00	0.00
A	2112-1-IAGA580422GJ0	--ALEJANDRO ISLAS GALARZA	0.00	0.00	4,999.60	4,999.60	0.00	0.00
A	2112-1-IASY47083195A	--YASMIN HAYDEE ISLAS SANTAMARIA	0.00	0.00	20,000.00	20,000.00	0.00	0.00
A	2112-1-JV11209275B2	--JEL VIAJES SA DE CV	0.00	0.00	16,182.00	16,182.00	0.00	0.00
A	2112-1-LPS940315H45	--LIMPIEZA PROFESIONAL Y DE SERVICIOS LI	0.00	0.00	7,817.47	7,817.47	0.00	0.00
A	2112-1-MODC671126AY5	--CONRADO ANTONIO MOLINA DURAZO	0.00	0.00	2,267.80	2,267.80	0.00	0.00
A	2112-1-OIFG7512088M1	--GUADALUPE DE JESUS OLIVAS FIGUEROA	0.00	0.00	11,600.00	11,600.00	0.00	0.00
A	2112-1-PEGG7112057D2	--GUADALUPE PEREZ GRIJALVA	0.00	0.00	11,600.00	11,600.00	0.00	0.00
A	2112-1-PENL5810118L6	--JOSE LUIS PERAZA NAJAR	0.00	0.00	6,960.00	6,960.00	0.00	0.00
A	2112-1-SALF9211059T5	--FATIMA BERENICE SALCIDO LOPEZ	0.00	0.00	756.00	756.00	0.00	0.00
A	2112-1-SAS830808IH3	--SERVICIOS ADMINISTRATIVOS SOLAR, SA D	0.00	0.00	1,198.00	1,198.00	0.00	0.00
A	2112-1-SOAI740316QZ3	--ISAAC ATAHUALPA SOLANO AHUESTA	0.00	0.00	11,600.00	11,600.00	0.00	0.00
A	2112-1-VEVM591003HP2	--JOSE MANUEL VELARDE VAZQUEZ	0.00	0.00	4,640.00	4,640.00	0.00	0.00
A	2112-1-VSI051005BT5	--V.O. SERVICIOS INTEGRALES DE COMUNICA	0.00	0.00	10,000.36	10,000.36	0.00	0.00
A	2112-1-XAXX010101000	--RFC GENERICO	0.00	0.00	2,500.00	2,500.00	0.00	0.00
A	2112-1-YAEC500901HT4	--CARLOS ARMANDO YBARRA ENCINAS	0.00	0.00	63,197.31	63,197.31	0.00	0.00
A	2112-1-ZACL8801269X9	--LEONEL IVAN ZAZUETA CELAYA	0.00	0.00	730.80	730.80	0.00	0.00
A	2117	RETENCIONES Y CONTRIBUCIONES POR PAGA	0.00	91,059.06	92,286.00	52,946.30	0.00	51,719.36
A	2117-01	--Isr Retencion Servicios Profesionales	0.00	4,015.64	5,242.00	5,744.78	0.00	4,518.42
A	2117-02	--Isr Retencion Arrendamiento	0.00	10,896.36	10,896.00	5,448.04	0.00	5,448.40
A	2117-04	--Isr Retencion Salarios	0.00	76,147.06	76,148.00	41,753.48	0.00	41,752.54
A	3120	DONACIONES DE CAPITAL	0.00	293,875.32	0.00	0.00	0.00	293,875.32
A	3120-01	--Donacion de Patrimonio Inicial	0.00	293,875.32	0.00	0.00	0.00	293,875.32
A	3220	RESULTADOS DE EJERCICIOS ANTERIORES	0.00	5,829,935.28	0.00	0.00	0.00	5,829,935.28
A	3220-01	--Ejercicio 2012	0.00	703,282.49	0.00	0.00	0.00	703,282.49
A	3220-02	--Ejercicio 2013	0.00	-309,279.67	0.00	0.00	0.00	-309,279.67
A	3220-03	--Ejercicio 2014	0.00	6,566,515.92	0.00	0.00	0.00	6,566,515.92
A	3220-2015	--Resultado del Ejercicio Anterior 2015	0.00	-1,356,773.26	0.00	0.00	0.00	-1,356,773.26
A	3220-2016	--Resultado del Ejercicio Anterior 2016	0.00	226,189.80	0.00	0.00	0.00	226,189.80
A	3252	CAMBIOS POR ERRORES CONTABLES	0.00	81,396.28	0.00	0.00	0.00	81,396.28
A	3252-01	--Cambios por Errores Contables	0.00	81,396.28	0.00	0.00	0.00	81,396.28
A	4222	TRANSFERENCIAS AL RESTO DEL SECTOR PÚBLICO	0.00	4,687,051.52	0.00	2,676,418.58	0.00	7,363,470.10

Bajo protesta de decir verdad declaramos que los Estados Financieros y sus notas, son razonablemente correctos y son responsabilidad del emi



3- Balanza de Comprobación del 1/mar al 31/mar/2017

Nat. Cuenta	Nombre de la cuenta	SALDO ANTERIOR		MOVIMIENTOS		SALDO ACTUAL	
		DEUDOR	ACREEDOR	DEUDOR	ACREEDOR	DEUDOR	ACREEDOR
A 4222-01	--Transferencia para gastos de operacion	0.00	2,715,000.00	0.00	1,763,671.00	0.00	4,478,671.00
A 4222-02	--Transferencia para servicios personales	0.00	1,972,051.52	0.00	912,747.58	0.00	2,884,799.10
A 4399	OTROS INGRESOS Y BENEFICIOS VARIOS	0.00	93.00	0.00	0.00	0.00	93.00
A 4399-01	--Recuperacion de Gasto Responsabilidad de Funcion	0.00	93.00	0.00	0.00	0.00	93.00
D 5111	REMUNERACIONES AL PERSONAL DE CARÁC	933,306.45	0.00	470,815.24	0.00	1,404,121.69	0.00
D 5111-11301	--SUELDOS	361,173.87	0.00	181,319.70	0.00	542,493.57	0.00
D 5111-11306	--RIESGO LABORAL	396,770.48	0.00	201,336.76	0.00	598,107.24	0.00
D 5111-11307	--AYUDA PARA HABITACION	105,217.09	0.00	52,895.18	0.00	158,112.27	0.00
D 5111-11310	--AYUDA PARA ENERGIA ELECTRICA	70,145.01	0.00	35,263.60	0.00	105,408.61	0.00
D 5112	REMUNERACIONES AL PERSONAL DE CARÁC	0.00	0.00	12,000.00	0.00	12,000.00	0.00
D 5112-12301	--RETRIBUCIONES POR SERVICIOS DE CARÁC	0.00	0.00	12,000.00	0.00	12,000.00	0.00
D 5113	REMUNERACIONES ADICIONALES Y ESPECI	1,127,326.20	0.00	419,883.25	0.00	1,547,209.45	0.00
D 5113-13101	--PRIMAS POR AÑOS DE SERVICIOS EFECTIVO	17,501.72	0.00	7,904.36	0.00	25,406.08	0.00
D 5113-13202	--AGUINALDO O GRATIFICACION DE FIN DE A	170,173.35	0.00	0.00	0.00	170,173.35	0.00
D 5113-13403	--ESTIMULOS AL PERSONAL DE CONFIANZA	939,651.13	0.00	411,978.89	0.00	1,351,630.02	0.00
D 5114	SEGURIDAD SOCIAL	578,215.34	0.00	289,982.18	0.00	868,197.52	0.00
D 5114-14101	--APORTACIONES AL ISSSTE	91,963.99	0.00	45,954.36	0.00	137,918.35	0.00
D 5114-14102	--APORTACION POR SEGURO DE VIDA AL ISSS	9.60	0.00	5.00	0.00	14.60	0.00
D 5114-14103	--APORTACION POR SEGURO DE RETIRO AL IS	168.32	0.00	91.50	0.00	259.82	0.00
D 5114-14104	--ASIGNACION PARA PRESTAMOS A CORTO PI	5,409.59	0.00	2,703.16	0.00	8,112.75	0.00
D 5114-14105	--APORTACIONES AL SEGURO DE CESANTIA C	5,409.59	0.00	2,703.16	0.00	8,112.75	0.00
D 5114-14106	--OTRAS PRESTACIONES DE SEGURIDAD SOCI	189,337.79	0.00	94,612.02	0.00	283,949.81	0.00
D 5114-14108	--APORTACIONES PARA LA ATENCIÓN DE ENF	18,480.00	0.00	10,248.00	0.00	28,728.00	0.00
D 5114-14201	--APORTACIONES AL FOVISSSTE	83,508.37	0.00	41,756.20	0.00	125,264.57	0.00
D 5114-14301	--APORTACIONES AL SISTEMA DE AHORRO P/	183,928.09	0.00	91,908.78	0.00	275,836.87	0.00
D 5115	OTRAS PRESTACIONES SOCIALES Y ECONÓMI	281,271.86	0.00	137,051.06	0.00	418,322.92	0.00
D 5115-15901	--OTRAS PRESTACIONES	281,271.86	0.00	137,051.06	0.00	418,322.92	0.00
D 5121	MATERIALES DE ADMINISTRACIÓN, EMISIÓN	133,771.40	0.00	7,028.12	0.00	140,799.52	0.00
D 5121-21101	--MATERIALES, UTILES Y EQUIPOS MENORES	32,740.29	0.00	6,599.36	0.00	39,339.65	0.00
D 5121-21201	--MATERIALES Y UTILES DE IMPRESIÓN Y PRC	99,093.43	0.00	0.00	0.00	99,093.43	0.00
D 5121-21601	--MATERIAL DE LIMPIEZA	1,937.68	0.00	428.76	0.00	2,366.44	0.00
D 5122	ALIMENTOS Y UTENSILIOS	3,841.69	0.00	8,289.86	0.00	12,131.55	0.00
D 5122-22101	--PRODUCTOS ALIMENTICIOS PARA EL PERSO	1,234.69	0.00	7,533.86	0.00	8,768.55	0.00
D 5122-22106	--ADQUISICION DE AGUA POTABLE	2,325.00	0.00	756.00	0.00	3,081.00	0.00
D 5122-22301	--UTENSILIOS PARA EL SERVICIO DE ALIMEN	282.00	0.00	0.00	0.00	282.00	0.00
D 5124	MATERIALES Y ARTÍCULOS DE CONSTRUCCIC	540.00	0.00	0.00	0.00	540.00	0.00
D 5124-24601	--MATERIAL ELECTRICO Y ELECTRONICO	540.00	0.00	0.00	0.00	540.00	0.00
D 5125	PRODUCTOS QUÍMICOS, FARMACÉUTICOS Y I	714.15	0.00	0.00	0.00	714.15	0.00
D 5125-25301	--MEDICINAS Y PRODUCTOS FARMACEUTICO	714.15	0.00	0.00	0.00	714.15	0.00
D 5126	COMBUSTIBLES, LUBRICANTES Y ADITIVOS	29,400.99	0.00	21,693.07	0.00	51,094.06	0.00

Bajo protesta de decir verdad declaramos que los Estados Financieros y sus notas, son razonablemente correctos y son responsabilidad del emi



3- Balanza de Comprobación del 1/mar al 31/mar/2017


Nat. Cuenta	Nombre de la cuenta	SALDO ANTERIOR		MOVIMIENTOS		SALDO ACTUAL	
		DEUDOR	ACREEDOR	DEUDOR	ACREEDOR	DEUDOR	ACREEDOR
D 5126-26101	--COMBUSTIBLES	29,400.99	0.00	21,693.07	0.00	51,094.06	0.00
D 5129	HERRAMIENTAS, REFACCIONES Y ACCESORI	15,564.18	0.00	3,058.80	0.00	18,622.98	0.00
D 5129-29401	--REFACCIONES Y ACCESORIOS MENORES DE	15,564.18	0.00	3,058.80	0.00	18,622.98	0.00
D 5131	SERVICIOS BÁSICOS	22,456.00	0.00	18,131.00	0.00	40,587.00	0.00
D 5131-31101	--ENERGIA ELECTRICA	4,322.00	0.00	2,101.00	0.00	6,423.00	0.00
D 5131-31401	--TELEFONIA TRADICIONAL	5,685.00	0.00	8,478.00	0.00	14,163.00	0.00
D 5131-31501	--TELEFONIA CELULAR	9,000.00	0.00	4,103.00	0.00	13,103.00	0.00
D 5131-31701	--SERVICIO DE ACCESO A INTERNET, REDES Y	3,449.00	0.00	3,449.00	0.00	6,898.00	0.00
D 5132	SERVICIOS DE ARRENDAMIENTO	154,170.62	0.00	65,285.31	0.00	219,455.93	0.00
D 5132-32201	--ARRENDAMIENTO DE EDIFICIOS	126,394.62	0.00	63,197.31	0.00	189,591.93	0.00
D 5132-32301	--ARRENDAMIENTO DE MUEBLES, MAQUINAF	4,176.00	0.00	2,088.00	0.00	6,264.00	0.00
D 5132-32501	--ARRENDAMIENTO DE EQUIPO DE TRANSPOF	23,600.00	0.00	0.00	0.00	23,600.00	0.00
D 5133	SERVICIOS PROFESIONALES, CIENTÍFICOS Y T	105,550.97	0.00	74,643.87	0.00	180,194.84	0.00
D 5133-33101	--SERVICIOS LEGALES, DE CONTABILIDAD, AI	83,948.50	0.00	55,039.40	0.00	138,987.90	0.00
D 5133-33301	--SERVICIOS DE INFORMÁTICA	19,206.47	0.00	18,406.47	0.00	37,612.94	0.00
D 5133-33801	--SERVICIOS DE VIGILANCIA	2,396.00	0.00	1,198.00	0.00	3,594.00	0.00
D 5134	SERVICIOS FINANCIEROS, BANCARIOS Y COM	15,158.47	0.00	6,235.84	0.00	21,394.31	0.00
D 5134-34101	--SERVICIOS FINANCIEROS Y BANCARIOS	4,258.47	0.00	2,235.84	0.00	6,494.31	0.00
D 5134-34701	--FLETES Y MANIOBRAS	10,900.00	0.00	4,000.00	0.00	14,900.00	0.00
D 5135	SERVICIOS DE INSTALACIÓN, REPARACIÓN, M	23,433.52	0.00	8,344.11	0.00	31,777.63	0.00
D 5135-35101	--MANTENIMIENTO Y CONSERVACION DE INN	6,420.50	0.00	498.80	0.00	6,919.30	0.00
D 5135-35201	--MANTENIMIENTO Y CONSERVACION DE MO	1,740.00	0.00	208.80	0.00	1,948.80	0.00
D 5135-35801	--SERVICIOS DE LIMPIEZA Y MANEJO DE DESI	15,273.02	0.00	7,636.51	0.00	22,909.53	0.00
D 5136	SERVICIOS DE COMUNICACIÓN SOCIAL Y PUE	59,460.00	0.00	109,419.96	0.00	168,879.96	0.00
D 5136-36101	--DIFUSION POR RADIO, TELEVISION Y OTROS	48,912.00	0.00	109,419.96	0.00	158,331.96	0.00
D 5136-36601	--SERVICIOS DE CREACION Y DIFUSION DE CC	10,548.00	0.00	0.00	0.00	10,548.00	0.00
D 5137	SERVICIOS DE TRASLADO Y VIÁTICOS	118,099.00	0.00	135,607.00	0.00	253,706.00	0.00
D 5137-37101	--PASAJES AEREOS	16,643.00	0.00	16,182.00	0.00	32,825.00	0.00
D 5137-37501	--VIATICOS EN EL PAIS	100,250.00	0.00	118,000.00	0.00	218,250.00	0.00
D 5137-37901	--CUOTAS	1,206.00	0.00	1,425.00	0.00	2,631.00	0.00
D 5138	SERVICIOS OFICIALES	48,862.22	0.00	13,177.00	0.00	62,039.22	0.00
D 5138-38101	--GASTOS DE CEREMONIAL	23,986.22	0.00	2,882.00	0.00	26,868.22	0.00
D 5138-38301	--CONGRESOS Y CONVENCIONES	24,876.00	0.00	10,295.00	0.00	35,171.00	0.00
D 5515	DEPRECIACIÓN DE BIENES MUEBLES	44,889.60	0.00	22,444.80	0.00	67,334.40	0.00
D 5515-01	--Depreciacion y Amortizacion de Muebles y Softwar	44,889.60	0.00	22,444.80	0.00	67,334.40	0.00


Bajo protesta de decir verdad declaramos que los Estados Financieros y sus notas, son razonablemente correctos y son responsabilidad del emi



3- Balanza de Comprobación del 1/mar al 31/mar/2017

Nat. Cuenta	Nombre de la cuenta	SALDO ANTERIOR		MOVIMIENTOS		SALDO ACTUAL	
		DEUDOR	ACREEDOR	DEUDOR	ACREEDOR	DEUDOR	ACREEDOR
	Sumas =>	11,463,917.85	11,463,917.85	9,110,141.39	9,110,141.39	14,123,441.53	14,123,441.53


 LIC. MARTHA ARELY LOPEZ NAVARRO
 COMISIONADA PRESIDENTA


 LIC. LIZBETH GONZALEZ BUSTAMANTE
 DIRECTORA GENERAL DE ADMINISTRACION

