

INSTITUTO SONORENSE DE TRANSPARENCIA, ACCESO A  
LA INFORMACION PUBLICA Y PROTECCION DE DATOS  
PERSONALES



30-abr-17

CONCILIACION BANCARIA  
BBVA BANCOMER CTA. 0189095861  
MES DE ABRIL 2017

SALDO SEGÚN EDO. DE CUENTA BANCARIO \$2,233,227.74

MENOS: CHEQUES EN CIRCULACION \$2,272.80  
24-04.17 3212 MARTHA ARELY LOPEZ NAVARRO \$2,272.80

MAS: NUESTROS DEPOSITOS NO CORRESPONDIDOS \$0.00

MENOS: DEPOSITOS DEL BANCO NO CORRESPONDIDOS \$0.00

MAS: RETIROS DEL BANCO NO CORRESPONDIDOS \$0.00

SALDO SEGÚN CONCILIACION \$2,230,954.94

SALDO SEGÚN LIBROS \$2,230,956.23

DIFERENCIA EN CONCILIACION -\$1.29

ELABORÓ

REVISÓ

AUTORIZÓ

LIC. LIZBETH GONZÁLEZ B  
Directora Gral. de Administración

LIC. LIZBETH GONZALEZ BUS  
Directora Gral. De Administración

IC. MARTHA ARELY LOPEZ NAVARRO  
Comisionada Presidenta



**"2017: CENTENARIO DE LA CONSTITUCIÓN, PACTO SOCIAL SUPREMO DE LOS MEXICANOS".  
OFICIO ISTAI-204/17**

Asunto: Información financiera Abril 2017

Hermosillo, Sonora, 10 de Mayo del 2017


**ACUSE**

**C.P. GUSTAVO RODRÍGUEZ LOZANO  
SUBSECRETARIO DE EGRESOS  
PRESENTE.-**

En cumplimiento a lo que dispone el Art.117 del Reglamento de la Ley de Presupuesto de Egresos, Contabilidad Gubernamental y Gasto Público, adjunto al presente, originales de los informes financieros correspondientes al mes de Abril del ejercicio 2017.

Sin otro particular, agradezco de antemano la atención que se sirva brindar al presente.

**ATENTAMENTE:**

  
**LIC. MARTHA ARELY LÓPEZ NAVARRO  
COMISIONADA PRESIDENTA**

C.c.p. Archivo



**3- Balanza de Comprobación del 1/abr al 30/abr/2017**

Nat. Cuenta	Nombre de la cuenta	SALDO ANTERIOR		MOVIMIENTOS		SALDO ACTUAL	
		DEUDOR	ACREEDOR	DEUDOR	ACREEDOR	DEUDOR	ACREEDOR
D 1111	EFFECTIVO	30,000.00	0.00	0.00	0.00	30,000.00	0.00
D 1111-01	--Lizbeth Sabina Gonzalez Bustamante	30,000.00	0.00	0.00	0.00	30,000.00	0.00
D 1113	BANCOS/DEPENDENCIAS Y OTROS	2,253,271.93	0.00	950,496.25	972,811.95	2,230,956.23	0.00
D 1113-01	--BBVA Bancomer Cta. 0189095861	2,253,271.93	0.00	950,496.25	972,811.95	2,230,956.23	0.00
D 1122	CUENTAS POR COBRAR A CORTO PLAZO	4,983,416.69	0.00	1,808,630.24	1,808,630.24	4,983,416.69	0.00
D 1122-01	--OPs Por Realizar	4,983,416.69	0.00	0.00	0.00	4,983,416.69	0.00
D 1122-92	--Transferencias al Resto del Sector Público	0.00	0.00	1,808,630.24	1,808,630.24	0.00	0.00
D 1123	DEUDORES DIVERSOS POR COBRAR A CORTO	12,975.81	0.00	38,375.07	39,760.17	11,590.71	0.00
D 1123-01	GASTOS POR COMPROBAR	12,975.81	0.00	38,375.07	39,760.17	11,590.71	0.00
D 1123-01-002	--Francisco Cuevas Saenz	-175.24	0.00	10,276.06	10,188.41	-87.59	0.00
D 1123-01-005	--Guadalupe Edgardo Carrillo Lopez	-527.91	0.00	2,027.91	0.00	1,500.00	0.00
D 1123-01-012	--Martha Arely Lopez Navarro	2,000.00	0.00	5,946.00	9,105.00	-1,159.00	0.00
D 1123-01-021	--Raul Contreras Quintal	7,000.00	0.00	0.00	7,000.00	0.00	0.00
D 1123-01-022	--Alan Garcia Cordova	0.00	0.00	10,000.00	1,000.00	9,000.00	0.00
D 1123-01-027	--Ernesto Davila Villaescusa	3,178.96	0.00	0.00	2,000.00	1,178.96	0.00
D 1123-01-030	--Deisy Rodriguez Hernandez	1,500.00	0.00	2,500.00	2,841.66	1,158.34	0.00
D 1123-01-033	--Miguel Diaz	0.00	0.00	7,625.10	7,625.10	0.00	0.00
D 1241	MOBILIARIO Y EQUIPO DE ADMINISTRACIÓN	1,115,657.04	0.00	4,048.40	0.00	1,119,705.44	0.00
D 1241-1	Muebles de Oficina y Estantería	394,447.40	0.00	4,048.40	0.00	398,495.80	0.00
D 1241-1-51101	--MOBILIARIO	394,447.40	0.00	4,048.40	0.00	398,495.80	0.00
D 1241-3	Equipo de Cómputo y de Tecnologías de la Informaci	676,721.70	0.00	0.00	0.00	676,721.70	0.00
D 1241-3-51501	--BIENES INFORMATICOS	676,721.70	0.00	0.00	0.00	676,721.70	0.00
D 1241-9	Otros Mobiliarios y Equipos de Administración	44,487.94	0.00	0.00	0.00	44,487.94	0.00
D 1241-9-51901	--EQUIPO DE ADMINISTRACION	44,487.94	0.00	0.00	0.00	44,487.94	0.00
D 1242	MOBILIARIO Y EQUIPO EDUCACIONAL Y REC	51,596.20	0.00	0.00	0.00	51,596.20	0.00
D 1242-3	Cámaras Fotográficas y de Video	51,596.20	0.00	0.00	0.00	51,596.20	0.00
D 1242-3-52301	--CAMARAS FOTOGRAFICAS Y DE VIDEO	51,596.20	0.00	0.00	0.00	51,596.20	0.00
D 1246	MAQUINARIA, OTROS EQUIPOS Y HERRAMIE	51,732.77	0.00	0.00	0.00	51,732.77	0.00
D 1246-5	Equipo de Comunicación y Telecomunicación	51,732.77	0.00	0.00	0.00	51,732.77	0.00
D 1246-5-56501	--EQUIPO DE COMUNICACIÓN Y TELECOMUNI	51,732.77	0.00	0.00	0.00	51,732.77	0.00
D 1251	SOFTWARE	105,667.96	0.00	10,000.00	0.00	115,667.96	0.00
D 1251-59101	--SOFTWARE	105,667.96	0.00	10,000.00	0.00	115,667.96	0.00
A 1263	DEPRECIACIÓN ACUMULADA DE BIENES MUE	0.00	502,952.19	0.00	22,444.80	0.00	525,396.99
A 1263-1	Depreciación Acumulada de Mobiliario y Equipo de A	0.00	276,560.29	0.00	22,444.80	0.00	299,005.09
A 1263-10	--Depreciacion y Amortizacion Acumulada 2016	0.00	209,225.89	0.00	0.00	0.00	209,225.89
A 1263-11	--Depreciacion y Amortizacion Acumulada 2017	0.00	67,334.40	0.00	22,444.80	0.00	89,779.20
A 1263-8	--Depreciacion Acumulada a 2014	0.00	71,711.90	0.00	0.00	0.00	71,711.90
A 1263-9	--Depreciacion y Amortizacion Acumulada 2015	0.00	154,680.00	0.00	0.00	0.00	154,680.00
A 2111	SERVICIOS PERSONALES POR PAGAR A CORT	0.00	0.00	2,208,777.32	2,208,777.32	0.00	0.00
A 2111-1	Remuneración por pagar al Personal de carácter per	0.00	0.00	1,337,295.00	1,337,295.00	0.00	0.00

Bajo protesta de decir verdad declaramos que los Estados Financieros y sus notas, son razonablemente correctos y son responsabilidad del emi



**3- Balanza de Comprobación del 1/abr al 30/abr/2017**

Nat. Cuenta	Nombre de la cuenta	SALDO ANTERIOR		MOVIMIENTOS		SALDO ACTUAL	
		DEUDOR	ACREEDOR	DEUDOR	ACREEDOR	DEUDOR	ACREEDOR
A 2111-1-11301	--SUELDOS	0.00	0.00	1,046,856.46	1,046,856.46	0.00	0.00
A 2111-1-11306	--RIESGO LABORAL	0.00	0.00	202,679.82	202,679.82	0.00	0.00
A 2111-1-11307	--AYUDA PARA HABITACION	0.00	0.00	52,655.16	52,655.16	0.00	0.00
A 2111-1-11310	--AYUDA PARA ENERGIA ELECTRICA	0.00	0.00	35,103.56	35,103.56	0.00	0.00
A 2111-3	Remuneraciones Adicionales y Especiales por Pagar	0.00	0.00	417,591.61	417,591.61	0.00	0.00
A 2111-3-13101	--PRIMAS POR AÑOS DE SERVICIOS EFECTIVO	0.00	0.00	8,304.42	8,304.42	0.00	0.00
A 2111-3-13403	--ESTIMULOS AL PERSONAL DE CONFIANZA	0.00	0.00	409,287.19	409,287.19	0.00	0.00
A 2111-4	Seguridad Social y Seguros por pagar a CP	0.00	0.00	290,572.00	290,572.00	0.00	0.00
A 2111-4-14101	--APORTACIONES AL ISSSTE	0.00	0.00	46,051.52	46,051.52	0.00	0.00
A 2111-4-14102	--APORTACION POR SEGURO DE VIDA AL ISSS	0.00	0.00	5.00	5.00	0.00	0.00
A 2111-4-14103	--APORTACION POR SEGURO DE RETIRO AL IS	0.00	0.00	91.50	91.50	0.00	0.00
A 2111-4-14104	--ASIGNACION PARA PRESTAMOS A CORTO PI	0.00	0.00	2,708.88	2,708.88	0.00	0.00
A 2111-4-14105	--APORTACIONES AL SEGURO DE CESANTIA E	0.00	0.00	2,708.88	2,708.88	0.00	0.00
A 2111-4-14106	--OTRAS PRESTACIONES DE SEGURIDAD SOCI	0.00	0.00	94,812.04	94,812.04	0.00	0.00
A 2111-4-14108	--APORTACIONES PARA LA ATENCIÓN DE ENI	0.00	0.00	10,248.00	10,248.00	0.00	0.00
A 2111-4-14201	--APORTACIONES AL FOVISSSTE	0.00	0.00	41,843.08	41,843.08	0.00	0.00
A 2111-4-14301	--APORTACIONES AL SISTEMA DE AHORRO P/	0.00	0.00	92,103.10	92,103.10	0.00	0.00
A 2111-5	Otras prestaciones sociales y económicas por pagar	0.00	0.00	163,318.71	163,318.71	0.00	0.00
A 2111-5-15901	--OTRAS PRESTACIONES	0.00	0.00	136,655.58	136,655.58	0.00	0.00
A 2111-5-GNP9211244P0	--GRUPO NACIONAL PROVINCIAL SAB	0.00	0.00	26,663.13	26,663.13	0.00	0.00
A 2112	PROVEEDORES POR PAGAR A CORTO PLAZO	0.00	0.00	485,340.78	485,340.78	0.00	0.00
A 2112-1	Deudas por Adquisición de Bienes y Contratación de	0.00	0.00	471,292.38	471,292.38	0.00	0.00
A 2112-1-21101	--MATERIALES, UTILES Y EQUIPOS MENORES	0.00	0.00	1,698.00	1,698.00	0.00	0.00
A 2112-1-21601	--MATERIAL DE LIMPIEZA	0.00	0.00	2,210.66	2,210.66	0.00	0.00
A 2112-1-22101	--PRODUCTOS ALIMENTICIOS PARA EL PERSO	0.00	0.00	5,124.43	5,124.43	0.00	0.00
A 2112-1-22301	--UTENSILIOS PARA EL SERVICIO DE ALIMEN	0.00	0.00	759.64	759.64	0.00	0.00
A 2112-1-26101	--COMBUSTIBLES	0.00	0.00	17,149.99	17,149.99	0.00	0.00
A 2112-1-31101	--ENERGIA ELECTRICA	0.00	0.00	255.99	255.99	0.00	0.00
A 2112-1-31301	--AGUA POTABLE	0.00	0.00	823.00	823.00	0.00	0.00
A 2112-1-31401	--TELEFONIA TRADICIONAL	0.00	0.00	4,721.00	4,721.00	0.00	0.00
A 2112-1-31501	--TELEFONIA CELULAR	0.00	0.00	4,072.00	4,072.00	0.00	0.00
A 2112-1-34101	--SERVICIOS FINANCIEROS Y BANCARIOS	0.00	0.00	2,050.41	2,050.41	0.00	0.00
A 2112-1-36101	--DIFUSION POR RADIO, TELEVISION Y OTROS	0.00	0.00	19,720.00	19,720.00	0.00	0.00
A 2112-1-37201	--PASAJES TERRESTRES	0.00	0.00	882.00	882.00	0.00	0.00
A 2112-1-37501	--VIATICOS EN EL PAIS	0.00	0.00	38,500.00	38,500.00	0.00	0.00
A 2112-1-37502	--GASTOS DE CAMINO	0.00	0.00	31.00	31.00	0.00	0.00
A 2112-1-37901	--CUOTAS	0.00	0.00	732.00	732.00	0.00	0.00
A 2112-1-38101	--GASTOS DE CEREMONIAL	0.00	0.00	17,255.24	17,255.24	0.00	0.00
A 2112-1-AAGC911128HW7	--CLAUDIA PAULINA ALDANA GALLARDO	0.00	0.00	11,539.40	11,539.40	0.00	0.00
A 2112-1-AEMF6204033GA	--FRANCISCO ARENAS MURILLO	0.00	0.00	17,400.00	17,400.00	0.00	0.00

Bajo protesta de decir verdad declaramos que los Estados Financieros y sus notas, son razonablemente correctos y son responsabilidad del emi



**3- Balanza de Comprobación del 1/abr al 30/abr/2017**

Nat.	Cuenta	Nombre de la cuenta	SALDO ANTERIOR		MOVIMIENTOS		SALDO ACTUAL	
			DEUDOR	ACREEDOR	DEUDOR	ACREEDOR	DEUDOR	ACREEDOR
A	2112-1-BUSI770210A24	--ISABEL CRISTINA BURRUEL SAAVEDRA	0.00	0.00	18,406.47	18,406.47	0.00	0.00
A	2112-1-CAMJ730107K61	--JULIO PATRICIO CARDENAS MONTAÑO	0.00	0.00	24,824.00	24,824.00	0.00	0.00
A	2112-1-CECD720227671	--DANIEL ALBERTO CEBALLOS CABALLERO	0.00	0.00	11,730.24	11,730.24	0.00	0.00
A	2112-1-CFE370814C10	--COMISION FEDERAL DE ELECTRICIDAD	0.00	0.00	3,838.00	3,838.00	0.00	0.00
A	2112-1-COOF760830CT4	--FRANCISCO JAVIER CORDOVA ORTEGA	0.00	0.00	21,330.00	21,330.00	0.00	0.00
A	2112-1-CSS9301259Q7	--COPIADORAS Y SERVICIOS DE SONORA SA I	0.00	0.00	2,494.28	2,494.28	0.00	0.00
A	2112-1-DSI070630485	--DISTRIBUIDORA DE SERVICIOS DE IMPRESIÓ	0.00	0.00	11,600.00	11,600.00	0.00	0.00
A	2112-1-EIML6608285V1	--LUIS FERNANDO ESPINOZA MELENDREZ	0.00	0.00	1,380.40	1,380.40	0.00	0.00
A	2112-1-ETP1501216EA	--ENLACE TPE SA DE CV	0.00	0.00	3,449.00	3,449.00	0.00	0.00
A	2112-1-GAS981207LS0	--GASERVICIO SA DE CV	0.00	0.00	9,000.00	9,000.00	0.00	0.00
A	2112-1-HEG1670128ND8	--IVAN DAVID HEREDIA GONZALEZ	0.00	0.00	16,182.00	16,182.00	0.00	0.00
A	2112-1-HESE8107017N4	--EZEQUIEL HERNANDEZ SUAREZ	0.00	0.00	4,182.00	4,182.00	0.00	0.00
A	2112-1-IASY47083195A	--YASMIN HAYDEE ISLAS SANTAMARIA	0.00	0.00	20,000.00	20,000.00	0.00	0.00
A	2112-1-JV11209275B2	--JEL VIAJES SA DE CV	0.00	0.00	17,743.00	17,743.00	0.00	0.00
A	2112-1-OIFG7512088M1	--GUADALUPE DE JESUS OLIVAS FIGUEROA	0.00	0.00	11,600.00	11,600.00	0.00	0.00
A	2112-1-PENL5810118L6	--JOSE LUIS PERAZA NAJAR	0.00	0.00	6,960.00	6,960.00	0.00	0.00
A	2112-1-RIEA820522254	--ALAN EDGARDO RIVERA ENCINAS	0.00	0.00	4,292.00	4,292.00	0.00	0.00
A	2112-1-RSO8508138I5	--RADIO SONORA	0.00	0.00	30,000.00	30,000.00	0.00	0.00
A	2112-1-SALF9211059T5	--FATIMA BERENICE SÁLCIDO LOPEZ	0.00	0.00	1,065.00	1,065.00	0.00	0.00
A	2112-1-SAS830808IH3	--SERVICIOS ADMINISTRATIVOS SOLAR, SA D	0.00	0.00	1,198.00	1,198.00	0.00	0.00
A	2112-1-SOAI740316QZ3	--ISAAC ATAHUALPA SOLANO AHUESTA	0.00	0.00	11,600.00	11,600.00	0.00	0.00
A	2112-1-STC650619UN6	--SERVICIOS TECNICOS DE CONTROL DE PLAC	0.00	0.00	12,249.60	12,249.60	0.00	0.00
A	2112-1-YAEC500901HT4	--CARLOS ARMANDO YBARRA ENCINAS	0.00	0.00	63,197.31	63,197.31	0.00	0.00
A	2112-1-ZACL8801269X9	--LEONEL IVAN ZAZUETA CELAYA	0.00	0.00	18,046.32	18,046.32	0.00	0.00
A	2112-2	Deudas por Adquisición de Bienes Inmuebles, Muebl	0.00	0.00	14,048.40	14,048.40	0.00	0.00
A	2112-2-EIML6608285V1	--LUIS FERNANDO ESPINOZA MELENDREZ	0.00	0.00	4,048.40	4,048.40	0.00	0.00
A	2112-2-XAXX010101000	--RFC GENERICO	0.00	0.00	10,000.00	10,000.00	0.00	0.00
A	2117	RETENCIONES Y CONTRIBUCIONES POR PAGA	0.00	51,719.36	52,946.00	49,196.30	0.00	47,969.66
A	2117-01	--Isr Retencion Servicios Profesionales	0.00	4,518.42	5,745.00	1,994.78	0.00	768.20
A	2117-02	--Isr Retencion Arrendamiento	0.00	5,448.40	5,448.00	5,448.04	0.00	5,448.44
A	2117-04	--Isr Retencion Salarios	0.00	41,752.54	41,753.00	41,753.48	0.00	41,753.02
A	3120	DONACIONES DE CAPITAL	0.00	293,875.32	0.00	0.00	0.00	293,875.32
A	3120-01	--Donacion de Patrimonio Inicial	0.00	293,875.32	0.00	0.00	0.00	293,875.32
A	3220	RESULTADOS DE EJERCICIOS ANTERIORES	0.00	5,829,935.28	0.00	0.00	0.00	5,829,935.28
A	3220-01	--Ejercicio 2012	0.00	703,282.49	0.00	0.00	0.00	703,282.49
A	3220-02	--Ejercicio 2013	0.00	-309,279.67	0.00	0.00	0.00	-309,279.67
A	3220-03	--Ejercicio 2014	0.00	6,566,515.92	0.00	0.00	0.00	6,566,515.92
A	3220-2015	--Resultado del Ejercicio Anterior 2015	0.00	-1,356,773.26	0.00	0.00	0.00	-1,356,773.26
A	3220-2016	--Resultado del Ejercicio Anterior 2016	0.00	226,189.80	0.00	0.00	0.00	226,189.80
A	3252	CAMBIOS POR ERRORES CONTABLES	0.00	81,396.28	0.00	0.00	0.00	81,396.28

Bajo protesta de decir verdad declaramos que los Estados Financieros y sus notas, son razonablemente correctos y son responsabilidad del emi



**3- Balanza de Comprobación del 1/abr al 30/abr/2017**

Nat. Cuenta	Nombre de la cuenta	SALDO ANTERIOR		MOVIMIENTOS		SALDO ACTUAL	
		DEUDOR	ACREEDOR	DEUDOR	ACREEDOR	DEUDOR	ACREEDOR
A 3252-01	--Cambios por Errores Contables	0.00	81,396.28	0.00	0.00	0.00	81,396.28
A 4222	TRANSFERENCIAS AL RESTO DEL SECTOR PÚBLICO	0.00	7,354,910.56	0.00	1,808,630.24	0.00	9,163,540.80
A 4222-01	--Transferencia para gastos de operacion	0.00	4,478,671.00	0.00	900,000.00	0.00	5,378,671.00
A 4222-02	--Transferencia para servicios personales	0.00	2,876,239.56	0.00	908,630.24	0.00	3,784,869.80
A 4399	OTROS INGRESOS Y BENEFICIOS VARIOS	0.00	93.00	0.00	0.00	0.00	93.00
A 4399-01	--Recuperacion de Gasto Responsabilidad de Funcion	0.00	93.00	0.00	0.00	0.00	93.00
D 5111	REMUNERACIONES AL PERSONAL DE CARÁCTER	1,394,554.15	0.00	471,758.24	0.00	1,866,312.39	0.00
D 5111-11301	--SUELDOS	532,926.03	0.00	181,319.70	0.00	714,245.73	0.00
D 5111-11306	--RIESGO LABORAL	598,107.24	0.00	202,679.82	0.00	800,787.06	0.00
D 5111-11307	--AYUDA PARA HABITACION	158,112.27	0.00	52,655.16	0.00	210,767.43	0.00
D 5111-11310	--AYUDA PARA ENERGIA ELECTRICA	105,408.61	0.00	35,103.56	0.00	140,512.17	0.00
D 5112	REMUNERACIONES AL PERSONAL DE CARÁCTER	12,000.00	0.00	0.00	0.00	12,000.00	0.00
D 5112-12301	--RETRIBUCIONES POR SERVICIOS DE CARÁCTER	12,000.00	0.00	0.00	0.00	12,000.00	0.00
D 5113	REMUNERACIONES ADICIONALES Y ESPECIALES	1,547,209.45	0.00	417,591.61	0.00	1,964,801.06	0.00
D 5113-13101	--PRIMAS POR AÑOS DE SERVICIOS EFECTIVO	25,406.08	0.00	8,304.42	0.00	33,710.50	0.00
D 5113-13202	--AGUINALDO O GRATIFICACION DE FIN DE AÑO	170,173.35	0.00	0.00	0.00	170,173.35	0.00
D 5113-13403	--ESTIMULOS AL PERSONAL DE CONFIANZA	1,351,630.02	0.00	409,287.19	0.00	1,760,917.21	0.00
D 5114	SEGURIDAD SOCIAL	869,205.52	0.00	290,572.00	0.00	1,159,777.52	0.00
D 5114-14101	--APORTACIONES AL ISSSTE	137,918.35	0.00	46,051.52	0.00	183,969.87	0.00
D 5114-14102	--APORTACION POR SEGURO DE VIDA AL ISSS	14.60	0.00	5.00	0.00	19.60	0.00
D 5114-14103	--APORTACION POR SEGURO DE RETIRO AL ISSS	259.82	0.00	91.50	0.00	351.32	0.00
D 5114-14104	--ASIGNACION PARA PRESTAMOS A CORTO PLAZO	8,112.75	0.00	2,708.88	0.00	10,821.63	0.00
D 5114-14105	--APORTACIONES AL SEGURO DE CESANTIA	8,112.75	0.00	2,708.88	0.00	10,821.63	0.00
D 5114-14106	--OTRAS PRESTACIONES DE SEGURIDAD SOCIAL	283,949.81	0.00	94,812.04	0.00	378,761.85	0.00
D 5114-14108	--APORTACIONES PARA LA ATENCIÓN DE EMERGENCIAS	29,736.00	0.00	10,248.00	0.00	39,984.00	0.00
D 5114-14201	--APORTACIONES AL FOVISSSTE	125,264.57	0.00	41,843.08	0.00	167,107.65	0.00
D 5114-14301	--APORTACIONES AL SISTEMA DE AHORRO PARA LA VEJEZ	275,836.87	0.00	92,103.10	0.00	367,939.97	0.00
D 5115	OTRAS PRESTACIONES SOCIALES Y ECONÓMICAS	418,322.92	0.00	163,318.71	0.00	581,641.63	0.00
D 5115-15901	--OTRAS PRESTACIONES	418,322.92	0.00	163,318.71	0.00	581,641.63	0.00
D 5121	MATERIALES DE ADMINISTRACIÓN, EMISIÓN	140,799.52	0.00	32,273.58	0.00	173,073.10	0.00
D 5121-21101	--MATERIALES, ÚTILES Y EQUIPOS MENORES	39,339.65	0.00	19,506.92	0.00	58,846.57	0.00
D 5121-21201	--MATERIALES Y ÚTILES DE IMPRESIÓN Y REPRODUCCIÓN	99,093.43	0.00	0.00	0.00	99,093.43	0.00
D 5121-21601	--MATERIAL DE LIMPIEZA	2,366.44	0.00	2,210.66	0.00	4,577.10	0.00
D 5121-21701	--MATERIALES EDUCATIVOS	0.00	0.00	10,556.00	0.00	10,556.00	0.00
D 5122	ALIMENTOS Y UTENSILIOS	12,131.55	0.00	8,445.09	0.00	20,576.64	0.00
D 5122-22101	--PRODUCTOS ALIMENTICIOS PARA EL PERSONAL	8,768.55	0.00	5,821.30	0.00	14,589.85	0.00
D 5122-22106	--ADQUISICION DE AGUA POTABLE	3,081.00	0.00	1,065.00	0.00	4,146.00	0.00
D 5122-22301	--UTENSILIOS PARA EL SERVICIO DE ALIMENTACIÓN	282.00	0.00	1,558.79	0.00	1,840.79	0.00
D 5124	MATERIALES Y ARTÍCULOS DE CONSTRUCCIÓN	540.00	0.00	0.00	0.00	540.00	0.00
D 5124-24601	--MATERIAL ELECTRICO Y ELECTRONICO	540.00	0.00	0.00	0.00	540.00	0.00

Bajo protesta de decir verdad declaramos que los Estados Financieros y sus notas, son razonablemente correctos y son responsabilidad del emisor.



**3- Balanza de Comprobación del 1/abr al 30/abr/2017**

Nat. Cuenta	Nombre de la cuenta	SALDO ANTERIOR		MOVIMIENTOS		SALDO ACTUAL	
		DEUDOR	ACREEDOR	DEUDOR	ACREEDOR	DEUDOR	ACREEDOR
D 5125	PRODUCTOS QUÍMICOS, FARMACÉUTICOS Y I	714.15	0.00	0.00	0.00	714.15	0.00
D 5125-25301	--MEDICINAS Y PRODUCTOS FARMACEUTICO	714.15	0.00	0.00	0.00	714.15	0.00
D 5126	COMBUSTIBLES, LUBRICANTES Y ADITIVOS	51,094.06	0.00	26,149.99	0.00	77,244.05	0.00
D 5126-26101	--COMBUSTIBLES	51,094.06	0.00	26,149.99	0.00	77,244.05	0.00
D 5129	HERRAMIENTAS, REFACCIONES Y ACCESORI	18,622.98	0.00	0.00	0.00	18,622.98	0.00
D 5129-29401	--REFACCIONES Y ACCESORIOS MENORES DE	18,622.98	0.00	0.00	0.00	18,622.98	0.00
D 5131	SERVICIOS BÁSICOS	40,587.00	0.00	17,158.99	0.00	57,745.99	0.00
D 5131-31101	--ENERGIA ELECTRICA	6,423.00	0.00	4,093.99	0.00	10,516.99	0.00
D 5131-31301	--AGUA POTABLE	0.00	0.00	823.00	0.00	823.00	0.00
D 5131-31401	--TELEFONIA TRADICIONAL	14,163.00	0.00	4,721.00	0.00	18,884.00	0.00
D 5131-31501	--TELEFONIA CELULAR	13,103.00	0.00	4,072.00	0.00	17,175.00	0.00
D 5131-31701	--SERVICIO DE ACCESO A INTERNET, REDES Y	6,898.00	0.00	3,449.00	0.00	10,347.00	0.00
D 5132	SERVICIOS DE ARRENDAMIENTO	219,455.93	0.00	86,615.31	0.00	306,071.24	0.00
D 5132-32201	--ARRENDAMIENTO DE EDIFICIOS	189,591.93	0.00	63,197.31	0.00	252,789.24	0.00
D 5132-32301	--ARRENDAMIENTO DE MUEBLES, MAQUINAF	6,264.00	0.00	2,088.00	0.00	8,352.00	0.00
D 5132-32501	--ARRENDAMIENTO DE EQUIPO DE TRANSPOF	23,600.00	0.00	21,330.00	0.00	44,930.00	0.00
D 5133	SERVICIOS PROFESIONALES, CIENTÍFICOS Y T	180,194.84	0.00	42,743.87	0.00	222,938.71	0.00
D 5133-33101	--SERVICIOS LEGALES, DE CONTABILIDAD, AI	138,987.90	0.00	23,139.40	0.00	162,127.30	0.00
D 5133-33301	--SERVICIOS DE INFORMATICA	37,612.94	0.00	18,406.47	0.00	56,019.41	0.00
D 5133-33801	--SERVICIOS DE VIGILANCIA	3,594.00	0.00	1,198.00	0.00	4,792.00	0.00
D 5134	SERVICIOS FINANCIEROS, BANCARIOS Y COM	21,394.31	0.00	6,232.41	0.00	27,626.72	0.00
D 5134-34101	--SERVICIOS FINANCIEROS Y BANCARIOS	6,494.31	0.00	2,050.41	0.00	8,544.72	0.00
D 5134-34701	--FLETES Y MANIOBRAS	14,900.00	0.00	4,182.00	0.00	19,082.00	0.00
D 5135	SERVICIOS DE INSTALACIÓN, REPARACIÓN, M	31,777.63	0.00	12,249.60	0.00	44,027.23	0.00
D 5135-35101	--MANTENIMIENTO Y CONSERVACION DE INN	6,919.30	0.00	0.00	0.00	6,919.30	0.00
D 5135-35201	--MANTENIMIENTO Y CONSERVACION DE MO	1,948.80	0.00	0.00	0.00	1,948.80	0.00
D 5135-35801	--SERVICIOS DE LIMPIEZA Y MANEJO DE DESI	22,909.53	0.00	0.00	0.00	22,909.53	0.00
D 5135-35901	--SERVICIOS DE JARDINERIA Y FUMIGACION	0.00	0.00	12,249.60	0.00	12,249.60	0.00
D 5136	SERVICIOS DE COMUNICACIÓN SOCIAL Y PUE	168,879.96	0.00	117,280.00	0.00	286,159.96	0.00
D 5136-36101	--DIFUSION POR RADIO, TELEVISION Y OTROS	158,331.96	0.00	117,280.00	0.00	275,611.96	0.00
D 5136-36601	--SERVICIOS DE CREACION Y DIFUSION DE CC	10,548.00	0.00	0.00	0.00	10,548.00	0.00
D 5137	SERVICIOS DE TRASLADO Y VIÁTICOS	253,706.00	0.00	57,888.00	0.00	311,594.00	0.00
D 5137-37101	--PASAJES AEREOS	32,825.00	0.00	17,743.00	0.00	50,568.00	0.00
D 5137-37201	--PASAJES TERRESTRES	0.00	0.00	882.00	0.00	882.00	0.00
D 5137-37501	--VIATICOS EN EL PAIS	218,250.00	0.00	38,500.00	0.00	256,750.00	0.00
D 5137-37502	--GASTOS DE CAMINO	0.00	0.00	31.00	0.00	31.00	0.00
D 5137-37901	--CUOTAS	2,631.00	0.00	732.00	0.00	3,363.00	0.00
D 5138	SERVICIOS OFICIALES	62,039.22	0.00	64,255.54	0.00	126,294.76	0.00
D 5138-38101	--GASTOS DE CEREMONIAL	26,868.22	0.00	17,255.24	0.00	44,123.46	0.00
D 5138-38301	--CONGRESOS Y CONVENCIONES	35,171.00	0.00	47,000.30	0.00	82,171.30	0.00

Bajo protesta de decir verdad declaramos que los Estados Financieros y sus notas, son razonablemente correctos y son responsabilidad del emi



**3- Balanza de Comprobación del 1/abr al 30/abr/2017**

Nat. Cuenta	Nombre de la cuenta	SALDO ANTERIOR		MOVIMIENTOS		SALDO ACTUAL	
		DEUDOR	ACREEDOR	DEUDOR	ACREEDOR	DEUDOR	ACREEDOR
D 5515	DEPRECIACIÓN DE BIENES MUEBLES	67,334.40	0.00	22,444.80	0.00	89,779.20	0.00
D 5515-01	--Depreciacion y Amertizacion de Muebles y Softwar	67,334.40	0.00	22,444.80	0.00	89,779.20	0.00
	Sumas =>	14,114,881.99	14,114,881.99	7,395,591.80	7,395,591.80	15,942,207.33	15,942,207.33

LIC. MARTHA ARELY LOPEZ NAVARRO  
 COMISIONADA PRESIDENTA

LIC. LIZBETH GONZALEZ BUSTAMANTE  
 DIRECTORA GENERAL DE ADMINISTRACION







INSTITUTO SONORENSE DE TRANSPARENCIA ACCESO A LA INFORMACION PUBLICA Y PROTECCION DE DATOS PERSONALES  
ESTADO DE SONORA  
**ESTADO ANALÍTICO DE INGRESOS**  
AL 30/abr/2017  
(Cifras en pesos y centavos)

Rubros de los Ingresos	Ingreso					Diferencia 6=(5-1)
	Estimado	Ampliaciones y Reducciones	Modificado	Devengado	Recaudado	
	(1)	(2)	(3=1+2)	(4)	(5)	
Transferencias, Asignaciones, Subsidios y otras Ayudas	30,364,011.00	0.00	30,364,011.00	9,163,540.80	9,163,540.80	
<b>Total</b>	<b>30,364,011.00</b>		<b>30,364,011.00</b>	<b>9,163,540.80</b>	<b>9,163,540.80</b>	
<b>Ingresos Excedentes</b>						
Ingresos de Organismos y Empresas	30,364,011.00		30,364,011.00	9,163,540.80	9,163,540.80	
Transferencias, Asignaciones y Subsidios	30,364,011.00	0.00	30,364,011.00	9,163,540.80	9,163,540.80	
<b>Total</b>	<b>30,364,011.00</b>	<b>0.00</b>	<b>30,364,011.00</b>	<b>9,163,540.80</b>	<b>9,163,540.80</b>	
<b>Ingresos Excedentes</b>						

Bajo protesta de decir verdad declaramos que los Estados Financieros y sus notas, son razonablemente correctos y son responsabilidad del emisor.


  
LIC. MARTHA ARELY LOPEZ NAVARRO  
COMISIONADA PRESIDENTA

  
LIC. LIZBETH GONZALEZ BUSTAMANTE  
DIRECTORA GENERAL DE ADMINISTRACION



**INSTITUTO SONORENSE DE TRANSPARENCIA ACCESO A LA INFORMACION PUBLICA Y PROTECCION DE DATOS**  
**ESTADO DE SONORA**  
**Estado Analítico de la Deuda y Otros Pasivos**  
**Del 1o de Enero AL 30-abr-2017**  
(Cifras en pesos y centavos)

DENOMINACIONES DE LAS DEUDAS		Saldos al		Movimientos del Periodo				Saldos al
MONEDA DE CONTRATACIÓN	Institución o País Acreedor	Momento "N-1 del Periodo"	Amortización Bruta	Colocación Bruta	Endeudamiento Neto del Periodo	Depuración o Conciliación	Variación del Endeudamiento	Momento "N del Periodo"
<b>OTROS PASIVOS</b>								
Pesos M.N.	Otros pasivos	59,545.19	11,188,227.72	11,176,652.19	(11,575.53)		(11,575.53)	47,969.66
	<b>SUBTOTAL =&gt;</b>	<b>59,545.19</b>	<b>11,188,227.72</b>	<b>11,176,652.19</b>	<b>(11,575.53)</b>		<b>(11,575.53)</b>	<b>47,969.66</b>
	<b>TOTAL DEUDA Y OTROS PASIVOS =&gt;</b>	<b>59,545.19</b>	<b>11,188,227.72</b>	<b>11,176,652.19</b>	<b>(11,575.53)</b>		<b>(11,575.53)</b>	<b>47,969.66</b>

  
LIC. MARTHA ARELY LOPEZ NAVARRO  
COMISIONADA PRESIDENTA


  
LIC. LIZBETH GONZALEZ BUSTAMANTE  
DIRECTORA GENERAL DE ADMINISTRACION




**Estado Analítico del Activo**

Del 1 abril al 30 abril 2017

<b>CONCEPTO</b>	<b>Saldo Inicial 1</b>	<b>Cargos del Periodo 2</b>	<b>Abonos del Periodo 3</b>	<b>Saldo Final 4=(1+2-3)</b>	<b>Variación del Periodo (4-1)</b>
<b>ACTIVO</b>	<b>8,101,366.21</b>	<b>2,811,549.96</b>	<b>2,843,647.16</b>	<b>8,069,269.01</b>	<b>-32,097.20</b>
<b>ACTIVO CIRCULANTE</b>	<b>7,279,664.43</b>	<b>2,797,501.56</b>	<b>2,821,202.36</b>	<b>7,255,963.63</b>	<b>-23,700.80</b>
EFFECTIVO Y EQUIVALENTES	2,283,271.93	950,496.25	972,811.95	2,260,956.23	-22,315.70
DERECHOS A RECIBIR EFFECTIVO O EQUIVALENTES	4,996,392.50	1,847,005.31	1,848,390.41	4,995,007.40	-1,385.10
<b>ACTIVO NO CIRCULANTE</b>	<b>821,701.78</b>	<b>14,048.40</b>	<b>22,444.80</b>	<b>813,305.38</b>	<b>-8,396.40</b>
BIENES MUEBLES	1,218,986.01	4,048.40	0.00	1,223,034.41	4,048.40
ACTIVOS INTANGIBLES	105,667.96	10,000.00	0.00	115,667.96	10,000.00
DEPRECIACIÓN, DETERIORO Y AMORTIZACIÓN ACUMULADA DE BIENES	-502,952.19	0.00	22,444.80	-525,396.99	-22,444.80

  
LIC. MARTHA ARELY LOPEZ NAVARRO  
COMISIONADA PRESIDENTA


  
LIC. LIZBETH GONZALEZ BUSTAMANTE  
DIRECTORA GENERAL DE ADMINISTRACION



Bajo protesta de decir verdad declaramos que los Estados Financieros y sus notas, son razonablemente correctos y son responsabilidad del emi

**Estado Analítico del Ejercicio del Presupuesto de Egresos**  
**Clasificación Funcional (Finalidad y Función)**  
Del 1o de Enero Al 30/abr/17  
(Cifras en pesos y centavos)

Concepto	Egresos					
	Aprobado	Ampliaciones (Reducciones)	Modificado	Devengado	Pagado	Subejercicio
	1	2	(3=1+2)	4	5	6=(3-4)
1000 GOBIERNO	30,364,011.00	0.00	30,364,011.00	7,313,400.00	7,313,400.00	
1800 OTROS SERVICIOS GENERALES	30,364,011.00	0.00	30,364,011.00	7,313,400.00	7,313,400.00	
1841 Sub-SubFunción de Acceso a la Información Púb	30,364,011.00	0.00	30,364,011.00	7,313,400.00	7,313,400.00	
<b>Total =&gt;</b>	<b>30,364,011.00</b>	<b>0.00</b>	<b>30,364,011.00</b>	<b>7,313,400.00</b>	<b>7,313,400.00</b>	

  
LIC. MARTHA ARELY LOPEZ NAVARRO  
COMISIONADA PRESIDENTA

  
LIC. LIZBETH GONZALEZ BUSTAMANTE  
DIRECTORA GENERAL DE ADMINISTRACION



INSTITUTO SONORENSE DE TRANSPARENCIA ACCESO A LA INFORMACION PUBLICA Y P  
ESTADO DE SONORA  
**Estado Analítico del Ejercicio del Presupuesto de Egresos**  
**Clasificación Económica (por Tipo de Gasto)**  
Del 1o de Enero al 30/abr/2017  
(Cifras en pesos y centavos)

Concepto	Egresos					Subejercicio
	Aprobado	Ampliaciones /(Reducciones)	Modificado	Devengado	Pagado	
	1	2	(3=1+2)	4	5	
1 Gasto Corriente	28,601,499.21	0.00	28,601,499.21	7,267,831.67	7,267,831.67	
2 Gasto de Capital	1,762,511.79	0.00	1,762,511.79	45,568.33	45,568.33	
<b>Total =&gt;</b>	<b>30,364,011.00</b>	<b>0.00</b>	<b>30,364,011.00</b>	<b>7,313,400.00</b>	<b>7,313,400.00</b>	

  
LIC. MARTHA ARELY LOPEZ NAVARRO  
COMISIONADA PRESIDENTA

  
LIC. LIBETH GONZALEZ BUSTAMANTE  
DIRECTORA GENERAL DE ADMINISTRACION



INSTITUTO SONORENSE DE TRANSPARENCIA ACCESO A LA INFORMACION PUBLICA Y P  
ESTADO DE SONORA  
**Estado Analítico del Ejercicio Presupuesto de Egresos**  
**Clasificación por Objeto del Gasto (Capítulo y Concepto)**  
Del 1o Enero AL 30/abr/2017  
(Cifras en pesos y centavos)

Concepto	Egresos					Subejercicio
	Aprobado	Ampliaciones (Reducciones)	Modificado	Devengado	Pagado	
	1	2	(3=1+2)	4	5	
<b>SERVICIOS PERSONALES</b>	<b>19,000,988.01</b>	<b>0.00</b>	<b>19,000,988.01</b>	<b>5,593,092.14</b>	<b>5,593,092.14</b>	
REMUNERACIONES AL PERSONAL DE CARÁCTER	6,332,110.96	0.00	6,332,110.96	1,875,879.93	1,875,879.93	
REMUNERACIONES AL PERSONAL DE CARÁCTER	60,000.00	0.00	60,000.00	12,000.00	12,000.00	
REMUNERACIONES ADICIONALES Y ESPECIALES	8,082,107.25	0.00	8,082,107.25	1,964,801.06	1,964,801.06	
SEGURIDAD SOCIAL	3,336,980.00	0.00	3,336,980.00	1,158,769.52	1,158,769.52	
OTRAS PRESTACIONES SOCIALES Y ECONOMICA	1,189,789.80	0.00	1,189,789.80	581,641.63	581,641.63	
<b>MATERIALES Y SUMINISTROS</b>	<b>1,195,746.01</b>	<b>0.00</b>	<b>1,195,746.01</b>	<b>290,770.92</b>	<b>290,770.92</b>	
MATERIALES DE ADMINISTRACIÓN, EMISIÓN DE	736,495.85	0.00	736,495.85	173,073.10	173,073.10	
ALIMENTOS Y UTENSILIOS	103,211.46	0.00	103,211.46	20,576.64	20,576.64	
MATERIALES Y ARTICULOS DE CONSTRUCCION Y	9,914.84	0.00	9,914.84	540.00	540.00	
PRODUCTOS QUIMICOS, FARMACEUTICOS Y DE L	10,537.54	0.00	10,537.54	714.15	714.15	
COMBUSTIBLES, LUBRICANTES Y ADITIVOS	280,676.69	0.00	280,676.69	77,244.05	77,244.05	
VESTUARIO, BLANCOS, PRENDAS DE PROTECCI	31,267.00	0.00	31,267.00	0.00	0.00	
HERRAMIENTAS, REFACCIONES Y ACCESORIOS N	23,642.63	0.00	23,642.63	18,622.98	18,622.98	
<b>SERVICIOS GENERALES</b>	<b>8,404,765.19</b>	<b>0.00</b>	<b>8,404,765.19</b>	<b>1,383,968.61</b>	<b>1,383,968.61</b>	
SERVICIOS BASICOS	426,748.21	0.00	426,748.21	57,755.99	57,755.99	
SERVICIO DE ARRENDAMIENTO	1,189,480.67	0.00	1,189,480.67	306,071.24	306,071.24	
SERVICIOS PROFESIONALES, CIENTIFICOS, TECN	1,052,296.72	0.00	1,052,296.72	222,938.71	222,938.71	
SERVICIOS FINANCIEROS, BANCARIOS Y COMER	82,688.24	0.00	82,688.24	27,626.72	27,626.72	
SERVICIOS DE INSTALACION, REPARACION, MAN	273,738.51	0.00	273,738.51	44,027.23	44,027.23	
SERVICIOS DE COMUNICACION SOCIAL Y PUBLI	1,287,258.66	0.00	1,287,258.66	287,659.96	287,659.96	
SERVICIOS DE TRASLADO Y VIATICOS	1,468,052.98	0.00	1,468,052.98	311,594.00	311,594.00	
SERVICIOS OFICIALES	2,624,501.20	0.00	2,624,501.20	126,294.76	126,294.76	
<b>BIENES MUEBLES, INMUEBLES E INTAGIBLES</b>	<b>1,762,511.79</b>	<b>0.00</b>	<b>1,762,511.79</b>	<b>45,568.33</b>	<b>45,568.33</b>	
MOBILIARIO Y EQUIPO DE ADMINISTRACION	635,000.00	0.00	635,000.00	31,171.93	31,171.93	
MOBILIARIO Y EQUIPO EDUCACIONAL Y RECREA	29,585.98	0.00	29,585.98	0.00	0.00	
MAQUINARIA, OTROS EQUIPOS Y HERRAMIENTA	997,925.81	0.00	997,925.81	0.00	0.00	
ACTIVOS INTANGIBLES	100,000.00	0.00	100,000.00	14,396.40	14,396.40	
<b>Total del Gasto =&gt;</b>	<b>30,364,011.00</b>	<b>0.00</b>	<b>30,364,011.00</b>	<b>7,313,400.00</b>	<b>7,313,400.00</b>	



**Estado Analítico del Ejercicio Presupuesto de Egresos**  
**Clasificación por Objeto del Gasto (Capítulo y Concepto)**  
Del 1o Enero AL 30/abr/2017  
(Cifras en pesos y centavos)

Concepto	Egresos					Subejercicio
	Aprobado	Ampliaciones /(Reducciones)	Modificado	Devengado	Pagado	
	1	2	(3=1+2)	4	5	6=(3-4)


  
LIC. MARTHA ARELY LOPEZ NAVARRO  
COMISIONADA PRESIDENTA

  
LIC. LIZBETH GONZALEZ BUSTAMANTE  
DIRECTORA GENERAL DE ADMINISTRACION



INSTITUTO SONORENSE DE TRANSPARENCIA ACCESO A LA INFORMACION PUBLICA Y PRO  
ESTADO DE SONORA  
**Estado Analítico del Ejercicio Presupuesto de Egresos**  
**Clasificación Administrativa**  
Del 1o de Enero AL 30-abr-2017  
(Cifras en pesos y centavos)

Concepto	Egresos					Subejercicio
	Aprobado	Ampliaciones /(Reducciones)	Modificado	Devengado	Pagado	
	1	2	(3=1+2)	4	5	
0 SIN RAMO O DEPENDENCIA	30,364,011.00	0.00	30,364,011.00	7,313,400.00	7,313,400.00	
<b>Total Gasto =&gt;</b>	<b>30,364,011.00</b>	<b>0.00</b>	<b>30,364,011.00</b>	<b>7,313,400.00</b>	<b>7,313,400.00</b>	

  
LIC. MARTHA ARELY LOPEZ NAVARRO  
COMISIONADA PRESIDENTA

  
LIC. ELIZBETH GONZALEZ BUSTAMANTE  
DIRECTORA GENERAL DE ADMINISTRACION





ESTADO DE SONORA  
**Estado de Actividades**  
Del 1º/Ene al 30/abr/2017

(Cifras en pesos y centavos)	2017	%	2016	%
<b>1.- INGRESOS Y OTROS BENEFICIOS</b>				
OTROS INGRESOS Y BENEFICIOS	93.00	0.00		
<b>OTROS INGRESOS Y BENEFICIOS VARIOS</b>	<b>93.00</b>	<b>0.00</b>		
<i>OTROS INGRESOS Y BENEFICIOS VARIOS</i>	93.00	0.00		
PARTICIPACIONES, APORTACIONES, TRANSFERENCIAS, ASI	9,163,540.80	100.00	10,332,558.41	100.00
<b>TRANSFERENCIAS, ASIGNACIONES, SUBSIDIOS Y OTRAS A</b>	<b>9,163,540.80</b>	<b>100.00</b>	<b>10,332,558.41</b>	<b>100.00</b>
<i>TRANSFERENCIAS AL RESTO DEL SECTOR PÚBLICO</i>	9,163,540.80	100.00	10,332,558.41	100.00
<b>Total de Ingresos y Otros Beneficios</b>	<b>9,163,633.80</b>	<b>100.00</b>	<b>10,332,558.41</b>	<b>100.00</b>
<b>2.- GASTOS Y OTRAS PERDIDAS</b>				
GASTOS DE FUNCIONAMIENTO	7,257,762.13	98.78	7,492,112.15	99.43
<b>MATERIALES Y SUMINISTROS</b>	<b>290,770.92</b>	<b>3.96</b>	<b>235,331.77</b>	<b>3.12</b>
<i>MATERIALES DE ADMINISTRACIÓN, EMISIÓN DE DOCUMENTOS</i>	173,073.10	2.36	94,885.07	1.26
<i>ALIMENTOS Y UTENSILIOS</i>	20,576.64	0.28	32,929.48	0.44
<i>MATERIALES Y ARTÍCULOS DE CONSTRUCCIÓN Y DE REPARACIÓN</i>	540.00	0.01	6,068.80	0.08
<i>PRODUCTOS QUÍMICOS, FARMACÉUTICOS Y DE LABORATORIO</i>	714.15	0.01		
<i>COMBUSTIBLES, LUBRICANTES Y ADITIVOS</i>	77,244.05	1.05	92,322.26	1.23
<i>HERRAMIENTAS, REFACCIONES Y ACCESORIOS MENORES</i>	18,622.98	0.25	9,126.16	0.12
<b>SERVICIOS GENERALES</b>	<b>1,382,458.61</b>	<b>18.82</b>	<b>1,962,896.34</b>	<b>26.05</b>
<i>SERVICIOS BÁSICOS</i>	57,745.99	0.79	40,129.20	0.53
<i>SERVICIOS DE ARRENDAMIENTO</i>	306,071.24	4.17	407,142.41	5.40
<i>SERVICIOS PROFESIONALES, CIENTÍFICOS Y TÉCNICOS Y</i>	222,938.71	3.03	324,577.20	4.31
<i>SERVICIOS FINANCIEROS, BANCARIOS Y COMERCIALES</i>	27,626.72	0.38	26,965.84	0.36
<i>SERVICIOS DE INSTALACIÓN, REPARACIÓN, MANTENIMIENTO</i>	44,027.23	0.60	38,896.01	0.52
<i>SERVICIOS DE COMUNICACIÓN SOCIAL Y PUBLICIDAD</i>	286,159.96	3.89	435,037.36	5.77
<i>SERVICIOS DE TRASLADO Y VIÁTICOS</i>	311,594.00	4.24	390,088.00	5.18
<i>SERVICIOS OFICIALES</i>	126,294.76	1.72	300,060.32	3.98
<b>SERVICIOS PERSONALES</b>	<b>5,584,532.60</b>	<b>76.01</b>	<b>5,293,884.04</b>	<b>70.25</b>
<i>REMUNERACIONES AL PERSONAL DE CARÁCTER PERMANENTE</i>	1,866,312.39	25.40	1,690,524.27	22.43
<i>REMUNERACIONES AL PERSONAL DE CARÁCTER TRANSITORIO</i>	12,000.00	0.16		
<i>REMUNERACIONES ADICIONALES Y ESPECIALES</i>	1,964,801.06	26.74	1,911,101.62	25.36
<i>SEGURIDAD SOCIAL</i>	1,159,777.52	15.78	997,176.44	13.23
<i>OTRAS PRESTACIONES SOCIALES Y ECONÓMICAS</i>	581,641.63	7.92	695,081.71	9.22
OTROS GASTOS Y PÉRDIDAS EXTRAORDINARIAS	89,779.20	1.22	43,236.00	0.57
<b>ESTIMACIONES, DEPRECIACIONES, DETERIOROS, OBSOLETOS</b>	<b>89,779.20</b>	<b>1.22</b>	<b>43,236.00</b>	<b>0.57</b>
<i>DEPRECIACIÓN DE BIENES MUEBLES</i>	89,779.20	1.22	43,236.00	0.57
<b>Total de Gastos y Otras Pérdidas</b>	<b>7,347,541.33</b>	<b>100.00</b>	<b>7,535,348.15</b>	<b>100.00</b>
<b>Resultado del Ejercicio (Ahorro/Desahorro)</b>	<b>1,816,092.47</b>		<b>2,797,210.26</b>	




**Estado de Actividades**


Del 1º/Ene al 30/abr/2017

---

(Cifras en pesos y centavos)	2017	%	2016	%
------------------------------	------	---	------	---

---


  
LIC. MARTHA ARELY LOPEZ NAVARRO  
COMISIONADA PRESIDENTA

  
LIC. LIZBETH GONZALEZ BUSTAMANTE  
DIRECTORA GENERAL DE ADMINISTRACION



**Estado de Flujo de Efectivo**  
**Del 1o de Enero AL 30/abr/2017**  
(Cifras en pesos y centavos)

	<b>2017</b>	<b>2016</b>
<b>Flujos Netos de Efectivo de las Actividades de Operación</b>		
<b>ORIGEN:</b>	<u>\$9,163,540.80</u>	<u>\$10,337,108.77</u>
Transferencias, Asignaciones y Subsidios y Otras Ayudas	\$9,163,540.80	\$10,332,558.41
Otros Orígenes de Operación		\$4,550.36
<b>APLICACIÓN:</b>	<u>\$7,280,135.37</u>	<u>\$7,492,123.50</u>
Servicios Personales	\$5,593,092.14	\$5,293,885.72
Materiales y Suministros	\$290,770.92	\$235,332.58
Servicios Generales	\$1,383,968.61	\$1,962,905.20
Otras Aplicaciones de Operación	\$12,303.70	
<b>Flujos Netos de Efectivo por Actividades de Operación</b>	<u><u>\$1,883,405.43</u></u>	<u><u>\$2,844,985.27</u></u>
<b>Flujos Netos de Efectivo de las Actividades de Inversión</b>		
<b>ORIGEN:</b>		
<b>APLICACIÓN:</b>	<u>\$45,568.33</u>	<u>\$60,563.60</u>
Bienes Muebles	\$31,171.93	\$60,563.60
Otras Aplicaciones de Inversión	\$14,396.40	
<b>Flujos Netos de Efectivo por Actividades de Inversión</b>	<u><u>(\$45,568.33)</u></u>	<u><u>(\$60,563.60)</u></u>
<b>Flujos Netos de Efectivo de las Actividades de Financiamiento</b>		
<b>ORIGEN:</b>		
<b>APLICACIÓN:</b>		
<b>Flujos Netos de Efectivo por Actividades de Financiamiento</b>		
<b>Incremento Neto en el Efectivo y Equivalentes al Efectivo:</b>	<u>\$1,837,837.10</u>	<u>\$2,784,421.67</u>
Efectivo y Equivalentes al Efectivo al Inicio del Ejercicio	\$423,119.13	\$222,822.99
Efectivo y Equivalentes al Efectivo al Final del Ejercicio	\$2,260,956.23	\$3,007,244.66


  
LIC. MARTHA ARELY LOPEZ NAVARRO  
COMISIONADA PRESIDENTA

  
LIC. LIZBETH GONZALEZ BUSTAMANTE  
DIRECTORA GENERAL DE ADMINISTRACION



**Estado de Cambios en la Situación Financiera**  
**DEL 1 DE ENERO AL 30/ABR/2017**  
(Cifras en pesos y centavos)


	<b>Origen</b>	<b>Aplicación</b>
<b>ACTIVO</b>	<b>\$781,667.98</b>	
<b>ACTIVO CIRCULANTE</b>	<b>\$738,208.39</b>	
EFFECTIVO Y EQUIVALENTES	\$746,288.43	
DERECHOS A RECIBIR EFECTIVO O EQUIVALENTES		\$8,080.04
<b>ACTIVO NO CIRCULANTE</b>	<b>\$43,459.59</b>	
BIENES MUEBLES		\$175,397.10
ACTIVOS INTANGIBLES		\$36,912.40
DEPRECIACIÓN, DETERIORO Y AMORTIZACIÓN ACUMULADA	\$255,769.09	
<b>PASIVO</b>		<b>\$26,739.99</b>
<b>PASIVO CIRCULANTE</b>		<b>\$26,739.99</b>
CUENTAS POR PAGAR A CORTO PLAZO		\$26,739.99
<b>PATRIMONIO</b>		<b>\$754,927.99</b>
<b>HACIENDA PÚBLICA/PATRIMONIO CONTRIBUIDO</b>		
DONACIONES DE CAPITAL		
<b>HACIENDA PÚBLICA /PATRIMONIO GENERADO</b>		<b>\$754,927.99</b>
RESULTADOS DEL EJERCICIO (AHORRO/ DESAHORRO)		\$981,117.79
RESULTADOS DE EJERCICIOS ANTERIORES	\$226,189.80	
RECTIFICACIONES DE RESULTADOS DE EJERCICIOS ANTERIORES		

  
LIC. MARTHA ARELY LOPEZ NAVARRO  
COMISIONADA PRESIDENTA

  
LIC. LIZBETH GONZALEZ BUSTAMANTE  
DIRECTORA GENERAL DE ADMINISTRACION



	<b>2017</b>	<b>2016 SI</b>
<b>ACTIVO</b>		
<b>ACTIVO CIRCULANTE</b>		
EFFECTIVO	\$30,000.00	
BANCOS/DEPENDENCIAS Y OTROS	\$2,230,956.23	\$423,119.13
CUENTAS POR COBRAR A CORTO PLAZO	\$4,983,416.69	\$4,983,416.69
DEUDORES DIVERSOS POR COBRAR A CORTO PLAZO	\$11,590.71	\$700.00
Suma ACTIVO CIRCULANTE	<u>\$7,255,963.63</u>	<u>\$5,407,235.82</u>
<b>ACTIVO NO CIRCULANTE</b>		
MOBILIARIO Y EQUIPO DE ADMINISTRACIÓN	\$1,119,705.44	\$1,088,533.51
MOBILIARIO Y EQUIPO EDUCACIONAL Y RECREATIVO	\$51,596.20	\$51,596.20
MAQUINARIA, OTROS EQUIPOS Y HERRAMIENTAS	\$51,732.77	\$51,732.77
SOFTWARE	\$115,667.96	\$101,271.56
DEPRECIACIÓN ACUMULADA DE BIENES MUEBLES	(\$525,396.99)	(\$435,617.79)
Suma ACTIVO NO CIRCULANTE	<u>\$813,305.38</u>	<u>\$857,516.25</u>
<b>TOTAL DE ACTIVO</b>	<u><b>\$8,069,269.01</b></u>	<u><b>\$6,264,752.07</b></u>
<b>PASIVO</b>		
<b>PASIVO CIRCULANTE</b>		
RETENCIONES Y CONTRIBUCIONES POR PAGAR A CORTO P	\$47,969.66	\$59,545.19
Suma PASIVO CIRCULANTE	<u>\$47,969.66</u>	<u>\$59,545.19</u>
<b>TOTAL DE PASIVO</b>	<u><b>\$47,969.66</b></u>	<u><b>\$59,545.19</b></u>
<b>PATRIMONIO</b>		
<b>HACIENDA PÚBLICA/PATRIMONIO CONTRIBUIDO</b>		
DONACIONES DE CAPITAL	\$293,875.32	\$293,875.32
Suma HACIENDA PÚBLICA/PATRIMONIO CONTRIBUIDO	<u>\$293,875.32</u>	<u>\$293,875.32</u>
<b>HACIENDA PÚBLICA /PATRIMONIO GENERADO</b>		
RESULTADO DEL EJERCICIO (AHORRO)	\$1,816,092.47	\$226,189.80
RESULTADOS DE EJERCICIOS ANTERIORES	\$5,829,935.28	\$5,603,745.48
CAMBIOS POR ERRORES CONTABLES	\$81,396.28	\$81,396.28
Suma HACIENDA PÚBLICA /PATRIMONIO GENERADO	<u>\$7,727,424.03</u>	<u>\$5,911,331.56</u>
<b>TOTAL DE PATRIMONIO</b>	<u><b>\$8,021,299.35</b></u>	<u><b>\$6,205,206.88</b></u>
<b>TOTAL DE PASIVO Y PATRIMONIO</b>	<u><b>\$8,069,269.01</b></u>	<u><b>\$6,264,752.07</b></u>
<b>CUENTAS DE ORDEN PRESUPUESTAL DE LOS INGRESOS</b>		
LEY DE INGRESOS ESTIMADA	\$30,364,011.00	
LEY DE INGRESOS POR EJECUTAR	\$21,200,470.20	
LEY DE INGRESOS DEVENGADA	\$9,163,540.80	
LEY DE INGRESOS RECAUDADA	\$9,163,540.80	
<b>CUENTAS DE ORDEN PRESUPUESTAL DE LOS EGRESOS</b>		
PRESUPUESTO DE EGRESOS APROBADO	\$30,364,011.00	
PRESUPUESTO DE EGRESOS POR EJERCER	\$5,056,332.14	
PRESUPUESTO DE EGRESOS COMPROMETIDO	\$25,307,678.86	
PRESUPUESTO DE EGRESOS DEVENGADO	\$7,313,400.00	
PRESUPUESTO DE EGRESOS EJERCIDO	\$7,313,400.00	
PRESUPUESTO DE EGRESOS PAGADO	\$7,313,400.00	

  
LIC. MARTHA ARELY LOPEZ NAVARRO  
COMISIONADA PRESIDENTA

  
LIC. LIZBETH GONZALEZ BUSTAMANTE  
DIRECTORA GENERAL DE ADMINISTRACION



**Estado de Variación en la Hacienda Pública**  
**DEL 1° DE ENE AL 30/ABR/2017**

(Cifras en pesos y centavos)

CONCEPTO	Hacienda Pública / Patrimonio Contribuido	Hacienda Pública / Patrimonio Generado de Ejercicios Anteriores	Hacienda Pública / Patrimonio Generado del Ejercicio	Ajustes por Cambios de Valor	TOTAL
<b>Rectificaciones de Resultados de Ejercicios Anteriores 2016</b>		<b>81,396.28</b>			<b>81,396.28</b>
Rectificaciones de Resultados de Ejercicios Anteriores		81,396.28			81,396.28
<b>Patrimonio Neto Inicial Ajustado del Ejercicio 2016</b>	<b>293,875.32</b>				<b>293,875.32</b>
Aportaciones					
Donaciones de Capital	293,875.32				293,875.32
<b>Variaciones de la Hacienda Pública/Patrimonio Neto del Ejercicio 20</b>		<b>5,603,745.48</b>	<b>2,797,210.26</b>		<b>8,400,955.74</b>
Resultados del Ejercicio (Ahorro/Desahorro)			2,797,210.26		2,797,210.26
Resultados de Ejercicios Anteriores		5,603,745.48			5,603,745.48
Revalúos					
Reservas					
<b>Hacienda Pública/Patrimonio Neto Final del Ejercicio 2016</b>	<b>293,875.32</b>	<b>5,685,141.76</b>	<b>2,797,210.26</b>		<b>8,776,227.34</b>
<b>Patrimonio Neto Inicial Ajustado del Ejercicio 2016</b>					
Actualización de la Hacienda Pública/Patrimonio					
<b>Cambios de la Hacienda Pública/Patrimonio Neto del Ejercicio 2017</b>					
Aportaciones					
Donaciones de Capital					
Actualización de la Hacienda Pública/Patrimonio					
<b>Variaciones de la Hacienda Pública/Patrimonio Neto del Ejercicio 20</b>		<b>226,189.80</b>	<b>-981,117.79</b>		<b>-754,927.99</b>
Resultados del Ejercicio (Ahorro/Desahorro)			-981,117.79		-981,117.79
Resultados de Ejercicios Anteriores		226,189.80			226,189.80
Revalúos					
Reservas					
<b>Saldo Neto en la Hacienda Pública / Patrimonio del Ejercicio 2017</b>	<b>293,875.32</b>	<b>5,911,331.56</b>	<b>1,816,092.47</b>		<b>8,021,299.35</b>

Bajo protesta de decir verdad declaramos que los Estados Financieros y sus notas, son razonablemente correctos y son responsabilidad del emi




**Estado de Variación en la Hacienda Pública**  
**DEL 1° DE ENE AL 30/ABR/2017**

(Cifras en pesos y centavos)

CONCEPTO	Hacienda Pública / Patrimonio Contribuido	Hacienda Pública / Patrimonio Generado de Ejercicios Anteriores	Hacienda Pública / Patrimonio Generado del Ejercicio	Ajustes por Cambios de Valor	TOTAL
----------	---	---	--	------------------------------	-------

  
LIC. MARTHA ARELY LOPEZ NAVARRO  
COMISIONADA PRESIDENTA

  
LIC. LIZBETH GONZALEZ BUSTAMANTE  
DIRECTORA GENERAL DE ADMINISTRACION

