



OFICIO ISTAI-224/19

Asunto: primer informe trimestral 2018

Hermosillo, Sonora, 04 de marzo del 2019.

**C.P. RAÚL NAVARRO GALLEGOS
SECRETARIO DE HACIENDA
PRESENTE.-**

ACUSE

En atención a Oficio No. **SH-0569/2019**, Adjunto al presente de la entrega del **Primer Informe Trimestral 2019** en forma impresa, así como también hago entrega de un disco compacto con los archivos electrónicos que la integran y se efectúa el envío de la misma al correo electrónico: evaluación@haciendaegresos-sonora-gob.mx.

Sin otro particular, agradezco de antemano la atención que se sirva brindar al presente

ATENTAMENTE:

LIC. FRANCISCO CUEVAS SÁENZ
Comisionado Presidente del ISTAI



C.c.p. Lic. Yolanda Gutiérrez; Contralor Interno ISTAI
C.c.p. Archivo.



ACTIVO	2019	2018	PASIVO	2019	2018
Activo Circulante			Pasivo Circulante		
Efectivo y Equivalentes	9,239,501.33	6,519,094.44	Cuentas por Pagar a Corto Plazo	148,700.65	269,323.57
Derechos a Recibir Efectivo o Equivalentes	70,675.82		- Documentos por Pagar a Corto Plazo	-	-
Derechos a Recibir Bienes o Servicios	-		- Porción a Corto Plazo de la Deuda Pública a Largo Plazo	-	-
Inventarios	-		- Títulos y Valores a Corto Plazo	-	-
Almacenes	-		- Pasivos Diferidos a Corto Plazo	-	-
Estimación por Pérdida o Deterioro de Activos Circulantes	-		- Fondos y Bienes de Terceros en Garantía y/o Administración a Corto Plazo	-	-
Otros Activos Circulantes	-		- Provisiones a Corto Plazo	-	-
			- Otros Pasivos a Corto Plazo	-	-
Total de Activos Circulantes	9,310,177.15	6,519,094.44	Total de Pasivos Circulantes	148,700.65	269,323.57
Activo No Circulante			Pasivo No Circulante		
Inversiones Financieras a Largo Plazo	-		- Cuentas por Pagar a Largo Plazo	-	-
Derechos a Recibir Efectivo o Equivalentes a Largo Plazo	-		- Documentos por Pagar a Largo Plazo	-	-
Bienes Inmuebles, Infraestructura y Construcciones en Proceso	-		- Deuda Pública a Largo Plazo	-	-
Bienes Muebles	1,532,824.51	1,532,824.51	- Pasivos Diferidos a Largo Plazo	-	-
Activos Intangibles	160,339.56	160,339.56	- Fondos y Bienes de Terceros en Garantía y/o en Administración a Largo Plazo	-	-
Depreciación, Deterioro y Amortización Acumulada de Bienes	889,374.08	850,332.75	- Provisiones a Largo Plazo	-	-
Activos Diferidos	-				
Estimación por Pérdida o Deterioro de Activos no Circulantes	-				
Otros Activos no Circulantes	-				
Total de Activos No Circulantes	803,789.99	842,831.32	Total de Pasivos No Circulantes	-	-
Total de Activos	10,113,967.14	7,361,925.76	Total de Pasivo	148,700.65	269,323.57
			Hacienda Pública/Patrimonio		
			Hacienda Pública/Patrimonio Contribuido	293,875.32	293,875.32
			Aportaciones	-	-
			Donaciones de Capital	293,875.32	293,875.32
			Actualización de la Hacienda Pública/Patrimonio		
			Hacienda Pública/Patrimonio Generado	9,671,391.17	6,798,726.87
			Resultados del Ejercicio (Ahorro/ Desahorro)	2,872,664.30	5,020,064.23
			Resultados de Ejercicios Anteriores	11,700,747.28	6,680,683.05
			Revalúos	-	-
			Reservas	-	-
			Rectificaciones de Resultados de Ejercicios Anteriores	4,902,020.41	4,902,020.41
			Exceso o Insuficiencia en la Actualización de la Hacienda Pública/Patrimonio	-	-
			Resultado por Posición Monetaria	-	-
			Resultado por Tenencia de Activos no Monetarios	-	-
			Total Hacienda Pública/Patrimonio	9,965,266.49	7,092,602.19
			Total de Pasivo y Hacienda Pública/Patrimonio	10,113,967.14	7,361,925.76

"Bajo protesta de decir verdad declaramos que los Estados Financieros y sus Notas, son razonablemente correctos y son responsabilidad del emisor"

ELABORÓ:
LIC. LIZBETH SABINA GONZÁLEZ BUSTAMANTE
DIRECTORA GENERAL DE ADMINISTRACIÓN

AUTORIZÓ:
LIC. FRANCISCO CUEVAS SAENZ
COMISIONADO PRESIDENTE

Concepto (c)	2019	31 de diciembre de 2018	Concepto (c)	2019	31 de diciembre de 2018
ACTIVO			PASIVO		
Activo Circulante			Pasivo Circulante		
a. Efectivo y Equivalentes (a=a1+a2+a3+a4+a5+a6+a7)	9,239,501.33	6,519,094.44	a. Cuentas por Pagar a Corto Plazo (a=a1+a2+a3+a4+a5+a6+a7+a8+a9)	148,700.65	269,323.57
a1) Efectivo	40,000.00	-	a1) Servicios Personales por Pagar a Corto Plazo	-	-
a2) Bancos/Tesorería	-	-	a2) Proveedores por Pagar a Corto Plazo	-	-
a3) Bancos/Dependencias y Otros	6,977,271.88	4,340,314.71	a3) Contratistas por Obras Públicas por Pagar a Corto Plazo	-	-
a4) Inversiones Temporales (Hasta 3 meses)	2,222,229.45	2,178,779.73	a4) Participaciones y Aportaciones por Pagar a Corto Plazo	-	-
a5) Fondos con Afectación Específica	-	-	a5) Transferencias Otorgadas por Pagar a Corto Plazo	-	-
a6) Depósitos de Fondos de Terceros en Garantía y/o Administración	-	-	a6) Intereses, Comisiones y Otros Gastos de la Deuda Pública por Pagar a Corto Plazo	-	-
a7) Otros Efectivos y Equivalentes	-	-	a7) Retenciones y Contribuciones por Pagar a Corto Plazo	148,700.65	269,323.57
b. Derechos a Recibir Efectivo o Equivalentes (b=b1+b2+b3+b4+b5+b6+b7)	70,675.82		a8) Devoluciones de la Ley de Ingresos por Pagar a Corto Plazo	-	-
b1) Inversiones Financieras de Corto Plazo	-	-	a9) Otras Cuentas por Pagar a Corto Plazo	-	-
b2) Cuentas por Cobrar a Corto Plazo	-	-	b. Documentos por Pagar a Corto Plazo (b=b1+b2+b3)		
b3) Deudores Diversos por Cobrar a Corto Plazo	70,675.82	-	b1) Documentos Comerciales por Pagar a Corto Plazo	-	-
b4) Ingresos por Recuperar a Corto Plazo	-	-	b2) Documentos con Contratistas por Obras Públicas por Pagar a Corto Plazo	-	-
b5) Deudores por Anticipos de la Tesorería a Corto Plazo	-	-	b3) Otros Documentos por Pagar a Corto Plazo	-	-
b6) Préstamos Otorgados a Corto Plazo	-	-	c. Porción a Corto Plazo de la Deuda Pública a Largo Plazo (c=c1+c2)		
b7) Otros Derechos a Recibir Efectivo o Equivalentes a Corto Plazo	-	-	c1) Porción a Corto Plazo de la Deuda Pública	-	-
c. Derechos a Recibir Bienes o Servicios (c=c1+c2+c3+c4+c5)			c2) Porción a Corto Plazo de Arrendamiento Financiero	-	-
c1) Anticipo a Proveedores por Adquisición de Bienes y Prestación de Servicios a Corto Plazo	-	-	d. Títulos y Valores a Corto Plazo	-	-
c2) Anticipo a Proveedores por Adquisición de Bienes Inmuebles y Muebles a Corto Plazo	-	-	e. Pasivos Diferidos a Corto Plazo (e=e1+e2+e3)		
c3) Anticipo a Proveedores por Adquisición de Bienes Intangibles a Corto Plazo	-	-	e1) Ingresos Cobrados por Adelantado a Corto Plazo	-	-
c4) Anticipo a Contratistas por Obras Públicas a Corto Plazo	-	-	e2) Intereses Cobrados por Adelantado a Corto Plazo	-	-
c5) Otros Derechos a Recibir Bienes o Servicios a Corto Plazo	-	-	e3) Otros Pasivos Diferidos a Corto Plazo	-	-
d. Inventarios (d=d1+d2+d3+d4+d5)			f. Fondos y Bienes de Terceros en Garantía y/o Administración a Corto Plazo (f=f1+f2+f3+f4+f5+f6)		
d1) Inventario de Mercancías para Venta	-	-	f1) Fondos en Garantía a Corto Plazo	-	-
d2) Inventario de Mercancías Terminadas	-	-	f2) Fondos en Administración a Corto Plazo	-	-
d3) Inventario de Mercancías en Proceso de Elaboración	-	-	f3) Fondos Contingentes a Corto Plazo	-	-
d4) Inventario de Materias Primas, Materiales y Suministros para Producción	-	-	f4) Fondos de Fideicomisos, Mandatos y Contratos Análogos a Corto Plazo	-	-

Concepto (c)	2019	31 de diciembre de 2018	Concepto (c)	2019	31 de diciembre de 2018
d5) Bienes en Tránsito	-	-	f5) Otros Fondos de Terceros en Garantía y/o Administración a Corto Plazo	-	-
e. Almacenes	-	-	f6) Valores y Bienes en Garantía a Corto Plazo	-	-
f. Estimación por Pérdida o Deterioro de Activos Circulantes (f=f1+f2)			g. Provisiones a Corto Plazo (g=g1+g2+g3)		
f1) Estimaciones para Cuentas Incobrables por Derechos a Recibir Efectivo o Equivalentes	-	-	g1) Provisión para Demandas y Juicios a Corto Plazo	-	-
f2) Estimación por Deterioro de Inventarios	-	-	g2) Provisión para Contingencias a Corto Plazo	-	-
g. Otros Activos Circulantes (g=g1+g2+g3+g4)			g3) Otras Provisiones a Corto Plazo	-	-
g1) Valores en Garantía	-	-	h. Otros Pasivos a Corto Plazo (h=h1+h2+h3)		
g2) Bienes en Garantía (excluye depósitos de fondos)	-	-	h1) Ingresos por Clasificar	-	-
g3) Bienes Derivados de Embargos, Decomisos, Aseguramientos y Dación en Pago	-	-	h2) Recaudación por Participar	-	-
g4) Adquisición con Fondos de Terceros	-	-	h3) Otros Pasivos Circulantes	-	-
IA. Total de Activos Circulantes (IA = a + b + c + d + e + f + g)	9,310,177.15	6,519,094.44	IIA. Total de Pasivos Circulantes (IIA = a + b + c + d + e + f + g + h)	148,700.65	269,323.57
Activo No Circulante			Pasivo No Circulante		
a. Inversiones Financieras a Largo Plazo	-	-	a. Cuentas por Pagar a Largo Plazo	-	-
b. Derechos a Recibir Efectivo o Equivalentes a Largo Plazo	-	-	b. Documentos por Pagar a Largo Plazo	-	-
c. Bienes Inmuebles, Infraestructura y Construcciones en Proceso	-	-	c. Deuda Pública a Largo Plazo	-	-
d. Bienes Muebles	1,532,824.51	1,532,824.51	d. Pasivos Diferidos a Largo Plazo	-	-
e. Activos Intangibles	160,339.56	160,339.56	e. Fondos y Bienes de Terceros en Garantía y/o en Administración a Largo Plazo	-	-
f. Depreciación, Deterioro y Amortización Acumulada de Bienes	889,374.08	850,332.75	f. Provisiones a Largo Plazo	-	-
g. Activos Diferidos	-	-	IIIB. Total de Pasivos No Circulantes (IIIB=a + b + c + d + e + f)		
h. Estimación por Pérdida o Deterioro de Activos no Circulantes	-	-			
i. Otros Activos no Circulantes	-	-	II. Total del Pasivo (II = IIA + IIIB)	148,700.65	269,323.57
IB. Total de Activos No Circulantes (IB = a + b + c + d + e + f + g + h + i)	803,789.99	842,831.32	HACIENDA PÚBLICA/PATRIMONIO		
I. Total del Activo (I = IA + IB)	10,113,967.14	7,361,925.76	IIIA. Hacienda Pública/Patrimonio Contribuido (IIIA = a+b+c)	293,875.32	293,875.32
			a. Aportaciones	-	-
			b. Donaciones de Capital	293,875.32	293,875.32
			c. Actualización de la Hacienda Pública/Patrimonio	-	-
			IIIB. Hacienda Pública/Patrimonio Generado (IIIB = a + b + c + d + e)	9,671,391.17	6,798,726.87
			a. Resultados del Ejercicio (Ahorro/ Desahorro)	2,872,664.30	6,680,683.05
			b. Resultados de Ejercicios Anteriores	11,700,747.28	5,020,064.23
			c. Revalúos	-	-
			d. Reservas	-	-
			e. Rectificaciones de Resultados de Ejercicios Anteriores	4,902,020.41	4,902,020.41



Sistema Estatal de Evaluación
Estado de Situación Financiera - Detallado - LDF
Instituto Sonorense de Transparencia, Acceso a la Información Pública y Protección de Datos Personales
Al 31 de Diciembre de 2018 y al 31 de Marzo de 2019 (b)

ETCA-I-02

TRIMESTRE: I-2019

(PESOS)

Concepto (c)	2019	31 de diciembre de 2018	Concepto (c)	2019	31 de diciembre de 2018
			IIIC. Exceso o Insuficiencia en la Actualización de la Hacienda Pública/Patrimonio (IIIC=a+b)		
			a. Resultado por Posición Monetaria		
			b. Resultado por Tenencia de Activos no Monetarios		
			III. Total Hacienda Pública/Patrimonio (III = IIIA + IIIB + IIIC)	9,965,266.49	7,092,602.19
			IV. Total del Pasivo y Hacienda Pública/Patrimonio (IV =II+III)	10,113,967.14	7,361,925.76

ELABORÓ:

LIC. LIZBETH SABINA GONZÁLEZ BUSTAMANTE
DIRECTORA GENERAL DE ADMINISTRACIÓN

AUTORIZÓ:


LIC. FRANCISCO CUEVAS SAENZ
COMISIONADO PRESIDENTE





	2019	2018
INGRESOS Y OTROS BENEFICIOS		
Ingresos de Gestión		
Impuestos	-	-
Cuotas y Aportaciones de Seguridad Social	-	-
Contribuciones de Mejoras	-	-
Derechos	-	-
Productos	-	-
Aprovechamientos	-	-
Ingresos por Venta de Bienes y Prestación de Servicios	-	-
Participaciones, Aportaciones, Convenios, Incentivos Derivados de la Colaboración Fiscal, Fondos Distintos de Aportaciones, Transferencias, Asignaciones, Subsidios y Subvenciones, y Pensiones y Jubilaciones	10,015,400.69	10,544,372.81
Participaciones, Aportaciones, Convenios, Incentivos Derivados de la Colaboración Fiscal y Fondos Distintos de Aportaciones	-	-
Transferencias, Asignaciones, Subsidios y Subvenciones, y Pensiones y Jubilaciones	10,015,400.69	10,544,372.81
Otros Ingresos y Beneficios	43,449.72	20,987.48
Ingresos Financieros	43,449.72	20,987.48
Incremento por Variación de Inventarios	-	-
Disminución del Exceso de Estimaciones por Pérdida o Deterioro u Obsolescencia	-	-
Disminución del Exceso de Provisiones	-	-
Otros Ingresos y Beneficios Varios	-	-
Total de Ingresos y Otros Beneficios	10,058,850.41	10,565,360.29
GASTOS Y OTRAS PÉRDIDAS		
Gastos de Funcionamiento	7,147,144.78	6,051,801.84
Servicios Personales	5,203,575.52	4,279,982.29
Materiales y Suministros	191,060.90	238,805.56
Servicios Generales	1,752,508.36	1,533,013.99
Transferencias, Asignaciones, Subsidios y Otras Ayudas		
Transferencias Internas y Asignaciones al Sector Público	-	-
Transferencias al Resto del Sector Público	-	-
Subsidios y Subvenciones	-	-
Ayudas Sociales	-	-
Pensiones y Jubilaciones	-	-
Transferencias a Fideicomisos, Mandatos y Contratos Análogos	-	-
Transferencias a la Seguridad Social	-	-
Donativos	-	-
Transferencias al Exterior	-	-
Participaciones y Aportaciones		
Participaciones	-	-
Aportaciones	-	-
Convenios	-	-
Intereses, Comisiones y Otros Gastos de la Deuda Pública		
Intereses de la Deuda Pública	-	-
Comisiones de la Deuda Pública	-	-
Gastos de la Deuda Pública	-	-
Costo por Coberturas	-	-
Apoyos Financieros	-	-
Otros Gastos y Pérdidas Extraordinarias	39,041.33	46,892.72
Estimaciones, Depreciaciones, Deterioros, Obsolescencia y Amortizaciones	39,041.33	46,892.72
Provisiones	-	-
Disminución de Inventarios	-	-
Aumento por Insuficiencia de Estimaciones por Pérdida o Deterioro u Obsolescencia	-	-
Aumento por Insuficiencia de Provisiones	-	-
Otros Gastos	-	-
Inversión Pública		
Inversión Pública no Capitalizable	-	-
Total de Gastos y Otras Pérdidas	7,186,186.11	6,098,694.56
Resultados del Ejercicio (Ahorro/Desahorro)	2,872,664.30	4,466,665.73

Bajo protesta de veracidad declaramos que los Estados Financieros y sus Notas, son razonablemente correctos y son responsabilidad del emisor


ELABORÓ:
LIC. LISETH SABINA GONZÁLEZ BUSTAMANTE
DIRECTORA GENERAL DE ADMINISTRACIÓN


AUTORIZÓ:
LIC. FRANCISCO CUEVAS SAENZ
COMISIONADO PRESIDENTE





Estado de Variación en la Hacienda Pública

TRIMESTRE:I-2019

Del 01 de Enero al 31 de Marzo de 2019

Concepto	Hacienda Pública / Patrimonio Contribuido	Hacienda Pública / Patrimonio Generado de Ejercicios Anteriores	Hacienda Pública / Patrimonio Generado del Ejercicio	Exceso o Insuficiencia en la Actualización de la Hacienda Pública / Patrimonio	Total
Hacienda Pública / Patrimonio Contribuido Neto de 2017	293,875.32				293,875.32
Aportaciones					-
Donaciones de Capital	293,875.32				293,875.32
Actualización de la Hacienda Pública/Patrimonio					-
Hacienda Pública / Patrimonio Generado Neto de 2017		1,778,662.64	5,020,064.23		6,798,726.87
Resultados del Ejercicio (Ahorro/Desahorro)			5,020,064.23		5,020,064.23
Resultados de Ejercicios Anteriores		6,680,683.05			6,680,683.05
Revalúos					-
Reservas					-
Rectificaciones de Resultados de Ejercicios Anteriores		4,902,020.41			4,902,020.41
Exceso o Insuficiencia en la Actualización de la Hacienda Pública / Patrimonio Neto de 2017					-
Resultado por Posición Monetaria					-
Resultado por Tenencia de Activos no Monetarios					-
Hacienda Pública / Patrimonio Neto Final de 2017	293,875.32	1,778,662.64	5,020,064.23		7,092,602.19
Cambios en la Hacienda Pública / Patrimonio Contribuido Neto de 2018					-
Aportaciones					-
Donaciones de Capital					-
Actualización de la Hacienda Pública/Patrimonio					-
Variaciones de la Hacienda Pública / Patrimonio Generado Neto de 2018			5,020,064.23	2,147,399.93	2,872,664.30
Resultados del Ejercicio (Ahorro/Desahorro)				2,872,664.30	2,872,664.30
Resultados de Ejercicios Anteriores			5,020,064.23		5,020,064.23
Revalúos					-
Reservas					-
Rectificaciones de Resultados de Ejercicios Anteriores					-
Cambios en el Exceso o Insuficiencia en la Actualización de la Hacienda Pública / Patrimonio Neto de 2018					-
Resultado por Posición Monetaria					-
Resultado por Tenencia de Activos no Monetarios					-
Hacienda Pública / Patrimonio Neto Final de 2018	293,875.32	6,798,726.87	2,872,664.30		9,965,266.49

ELABORÓ:
LIC. LIZBETH SABINA GONZÁLEZ BUSTAMANTE
DIRECTORA GENERAL DE ADMINISTRACIÓN

AUTORIZÓ:
LIC. FRANCISCO GUEVAS SAENZ
COMISIONADO PRESIDENTE





Sistema Estatal de Evaluación
Estado de Cambios en la Situación Financiera

ETCA-I-05

Instituto Sonorense de Transparencia, Acceso a la Información Pública y Protección de Datos Personales

Del 01 de Enero al 31 de Marzo de 2019

TRIMESTRE:I-2019

(PESOS)

	Origen	Aplicación
Activo	39,041.33	2,791,082.71
Activo Circulante	0.00	2,791,082.71
Efectivo y Equivalentes		2,720,406.89
Derechos a Recibir Efectivo o Equivalentes		70,675.82
Derechos a Recibir Bienes o Servicios		
Inventario		
Almacenes		
Estimación por Pérdida o Deterioro de Activos Circulantes		
Otros Activos Circulantes		
Activo No Circulante	39,041.33	0.00
Inversiones Financieras a Largo Plazo		
Derechos a Recibir Efectivo o Equivalentes a Largo Plazo		
Bienes Inmuebles, Infraestructura y Construcciones en Proceso		
Bienes Muebles		
Activos Intangibles		
Depreciación, Deterioro y Amortización Acumulada de Bienes	39,041.33	
Activos Diferidos		
Estimación por Pérdida o Deterioro de Activos no Circulantes		
Otros Activos no Circulantes		
Pasivo	0.00	120,622.92
Pasivo Circulante	0.00	120,622.92
Cuentas por Pagar a Corto Plazo		120,622.92
Documentos por Pagar a Corto Plazo		
Porción a Corto Plazo de la Deuda Pública a Largo Plazo		
Títulos y Valores a Corto Plazo		
Pasivos Diferidos a Corto Plazo		
Fondos y Bienes de Terceros en Garantía y/o Administración a Corto Plazo		
Provisiones a Corto Plazo		
Otros Pasivos a Corto Plazo		
Pasivo No Circulante	0.00	0.00
Cuentas por Pagar a Largo Plazo		
Documentos por Pagar a Largo Plazo		
Deuda Pública a Largo Plazo		
Pasivos Diferidos a Largo Plazo		
Fondos y Bienes de Terceros en Garantía y/o en Administración a Largo Plazo		
Provisiones a Largo Plazo		
HACIENDA PUBLICA/PATRIMONIO	5,020,064.23	2,147,399.83
Hacienda Pública/Patrimonio Contribuido	0.00	0.00
Aportaciones		
Donaciones de Capital		
Actualización de la Hacienda Pública/Patrimonio		
Hacienda Pública/Patrimonio Generado	5,020,064.23	2,147,399.83
Resultados del Ejercicio (Ahorro/ Desahorro)		2,147,399.83
Resultados de Ejercicios Anteriores	5,020,064.23	
Revalúos		
Reservas		
Rectificaciones de Resultados de Ejercicios Anteriores		
Excesos o Insuficiencia en la Actualización de la Hacienda Pública/Patrimonio	0.00	0.00
Resultado por Posición Monetaria		
Resultado por Tenencia de Activos no Monetarios		



Bajo protesta de decir verdad declaramos que los Estados Financieros y sus Notas, son razonablemente correctos y son responsabilidad del emisor

ELABORÓ:
LIC. LIZBETH SABINA GONZÁLEZ BUSTAMANTE
DIRECTORA GENERAL DE ADMINISTRACIÓN

AUTORIZÓ:
LIC. FRANCISCO CUEVAS SAENZ
COMISIONADO PRESIDENTE

Concepto	2019	2018
Flujos de Efectivo de las Actividades de Operación		
Origen	10,058,850.41	34,353,595.49
Impuestos		
Cuotas y Aportaciones de Seguridad Social		
Contribuciones de mejoras		
Derechos		
Productos		
Aprovechamientos		
Ingresos por Venta de Bienes y Prestación de Servicios	43,449.72	
Participaciones, Aportaciones, Convenios, Incentivos Derivados de la Colaboración Fiscal y Fondos Distintos de Aportaciones		
Transferencias, Asignaciones, Subsidios y Subvenciones, y Pensiones y Jubilaciones	10,015,400.69	34,122,463.81
Otros Origenes de Operación		231,131.68
	7,338,443.52	28,983,607.61
Aplicación		
Servicios Personales	5,203,575.52	20,293,784.52
Materiales y Suministros	191,060.90	1,014,208.45
Servicios Generales	1,752,508.36	7,675,614.64
Transferencias Internas y Asignaciones al Sector Público		
Transferencias al resto del Sector Público		
Subsidios y Subvenciones		
Ayudas Sociales		
Pensiones y Jubilaciones		
Transferencias a Fideicomisos, Mandatos y Contratos Análogos		
Transferencias a la Seguridad Social		
Donativos		
Transferencias al Exterior		
Participaciones		
Aportaciones		
Convenios		
Otras Aplicaciones de Operación	191,298.74	
Flujos Netos de Efectivo por Actividades de Operación	2,720,406.89	5,369,987.88
Flujos de Efectivo de las Actividades de Inversión		
Origen	0.00	0.00
Bienes Inmuebles, Infraestructura y Construcciones en Proceso		
Bienes Muebles		
Otros Origenes de Inversión		
Aplicación	0.00	181,087.60
Bienes Inmuebles, Infraestructura y Construcciones en Proceso		149,431.20
Bienes Muebles		31,656.40
Otras Aplicaciones de Inversión		
Flujos Netos de Efectivo por Actividades de Inversión	0.00	-181,087.60
Flujo de Efectivo de las Actividades de Financiamiento		
Origen	0.00	0.00
Endeudamiento Neto	0.00	0.00
Interno	0.00	0.00
Externo	0.00	0.00
Otros Origenes de Financiamiento	0.00	0.00
Aplicación	0.00	0.00
Servicios de la Deuda	0.00	0.00
Interno		
Externo		
Otras Aplicaciones de Financiamiento		
Flujos netos de Efectivo por Actividades de Financiamiento	0.00	0.00
Incremento/Disminución Neta en el Efectivo y Equivalentes al Efectivo	2,720,406.89	5,188,900.28
Efectivo y Equivalentes al Efectivo al Inicio del Ejercicio	6,519,094.44	1,330,194.16
Efectivo y Equivalentes al Efectivo al Final del Ejercicio	9,239,501.33	6,519,094.44



Bajo protesta de decir verdad declaramos que los Estados Financieros y sus Notas, son razonablemente correctos y son responsabilidad del emisor

ELABORÓ:
LIC. LIZBETH SABINA GONZÁLEZ BUSTAMANTE
DIRECTORA GENERAL DE ADMINISTRACIÓN

AUTORIZÓ:
LIC. FRANCISCO CUEVAS SAENZ
COMISIONADO PRESIDENTE



Sistema Estatal de Evaluación

ETCA-I-07

Estado Analítico del Activo

Instituto Sonorense de Transparencia, Acceso a la Información Pública y Protección de Datos Personales

Del 01 de Enero al 31 de Marzo de 2019

(PESOS)

TRIMESTRE: I-2019

Concepto	Saldo Inicial 1	Cargos del Periodo 2	Abonos del Periodo 3	Saldo Final 4 (1+2-3)	Variación del Periodo (4-1)
ACTIVO	7,361,925.76	20,435,227.40	17,683,186.02	10,113,967.14	2,752,041.38
Activo Circulante	6,519,094.44	20,435,227.40	17,644,144.69	9,310,177.15	2,791,082.71
Efectivo y Equivalentes	6,519,094.44	10,120,557.17	7,400,150.28	9,239,501.33	2,720,406.89
Derechos a Recibir Efectivo o Equivalentes		10,314,670.23	10,243,994.41	70,675.82	70,675.82
Derechos a Recibir Bienes o Servicios				0.00	0.00
Inventarios				0.00	0.00
Almacenes				0.00	0.00
Estimación por Pérdida o Deterioro de Activos Circulantes				0.00	0.00
Otros Activos Circulantes				0.00	0.00
Activo No Circulante	842,831.32	0.00	39,041.33	803,789.99	-39,041.33
Inversiones Financieras a Largo Plazo				0.00	0.00
Derechos a Recibir Efectivo o Equivalentes a Largo Plazo				0.00	0.00
Bienes Inmuebles, Infraestructura y Construcciones en Proceso				0.00	0.00
Bienes Muebles	1,532,824.51			1,532,824.51	0.00
Activos Intangibles	160,339.56			160,339.56	0.00
Depreciación, Deterioro y Amortización Acumulada de Bienes	-850,332.75		39,041.33	-889,374.08	-39,041.33
Activos Diferidos				0.00	0.00
Estimación por Pérdida o Deterioro de Activos no Circulantes				0.00	0.00
Otros Activos no Circulantes				0.00	0.00

Bajo protesta de decir verdad declaramos que los Estados Financieros y sus Notas, son razonablemente correctos y son responsabilidad del emisor

ELABORÓ:
LIC. LIZBETH SABINA GONZÁLEZ BUSTAMANTE
DIRECTORA GENERAL DE ADMINISTRACIÓN

AUTORIZÓ:
LIC. FRANCISCO CUEVAS SAENZ
COMISIONADO PRESIDENTE



Sistema Estatal de Evaluación
Estado Analítico de la Deuda y Otros Pasivos

ETCA-I-08

Instituto Sonorense de Transparencia, Acceso a la Información Pública y Protección de Datos Personales

Del 01 de Enero al 31 de Marzo de 2019

(PESOS)

TRIMESTRE: I-2019

DENOMINACIÓN DE LAS DEUDAS	MONEDA DE CONTRATACIÓN	INSTITUCIÓN O PAÍS ACREEDOR	SALDO INICIAL DEL PERIODO	SALDO FINAL DEL PERIODO
DEUDA PÚBLICA				
Corto Plazo				
Deuda Interna			0.00	0.00
Instituciones de Crédito			0.00	0.00
Títulos y Valores				
Arrendamientos Financieros				
Deuda Externa			0.00	0.00
Organismos Financieros Internacionales			0.00	
Deuda Bilateral				
Títulos y Valores				
Arrendamientos Financieros				
<i>Subtotal Corto Plazo</i>			0.00	0.00
Largo Plazo				
Deuda Interna			0.00	0.00
Instituciones de Crédito				
Títulos y Valores				
Arrendamientos Financieros				
Deuda Externa			0.00	0.00
Organismos Financieros Internacionales				
Deuda Bilateral				
Títulos y Valores				
Arrendamientos Financieros				
<i>Subtotal Largo Plazo</i>			0.00	0.00
Otros Pasivos	Peso	Mexico	269,323.57	148,700.65
Total Deuda y Otros Pasivos			269,323.57	148,700.65



Bajo protesta de decir verdad declaramos que los Estados Financieros y sus Notas, son razonablemente correctos y son responsabilidad del emisor

ELABORÓ:
LIC. LIZBETH SABINA GONZÁLEZ BUSTAMANTE
DIRECTORA GENERAL DE ADMINISTRACIÓN

AUTORIZÓ:
LIC. FRANCISCO CUEVAS SAENZ
COMISIONADO PRESIDENTE

(PESOS)

Denominación de la Deuda Pública y Otros Pasivos (c)	Saldo al 31 de diciembre de 2018(d)	Disposiciones del Periodo (e)	Amortizaciones del Periodo (f)	Revaluaciones, Reclasificaciones y Otros Ajustes (g)	Saldo Final del Periodo (h) h=d+e-f+g	Pago de Intereses del Periodo (i)	Pago de Comisiones y demás costos asociados durante el Periodo (j)
1. Deuda Pública (1=A+B)							
A. Corto Plazo (A=a1+a2+a3)							
a1) Instituciones de Crédito							
a2) Títulos y Valores							
a3) Arrendamientos Financieros							
B. Largo Plazo (B=b1+b2+b3)							
b1) Instituciones de Crédito							
b2) Títulos y Valores							
b3) Arrendamientos Financieros							
2. Otros Pasivos	269,323.57				148,700.85		
3. Total de la Deuda Pública y Otros Pasivos (3=1+2)	269,323.57				148,700.85		
4. Deuda Contingente 1 (informativo)							
A. Deuda Contingente 1							
B. Deuda Contingente 2							
C. Deuda Contingente XX							
5. Valor de Instrumentos Bono Cupón Cero 2 (Informativo)							
A. Instrumento Bono Cupón Cero 1							
B. Instrumento Bono Cupón Cero 2							
C. Instrumento Bono Cupón Cero XX							

1 Se refiere a cualquier Financiamiento sin fuente o garantía de pago definida, que sea asumida de manera solidaria o subsidiaria por las Entidades Federativas con sus Municipios, organismos descentralizados y empresas de participación estatal mayoritaria y fideicomisos, locales o municipales, y por los Municipios con sus respectivos organismos descentralizados y empresas de participación municipal mayoritaria.
 2 Se refiere al valor del Bono Cupón Cero que respalda el pago de los créditos asociados al mismo (Activo).

Obligaciones a Corto Plazo (k)	Monto Contratado (l)	Plazo Pactado (m)	Tasa de Interés (n)	Comisiones y Costos Relacionados (o)	Tasa Efectiva (p)
6. Obligaciones a Corto Plazo (Informativo)					
A. Crédito 1					
B. Crédito 2					
C. Crédito XX					



ELABORÓ:
 LIC. LIZBETH SABINA GONZÁLEZ BUSTAMANTE
 DIRECTORA GENERAL DE ADMINISTRACIÓN

AUTORIZÓ:
 LIC. FRANCISCO CUEVAS SAENZ
 COMISIONADO PRESIDENTE



Sistema Estatal de Evaluación
Informe Analítico de Obligaciones Diferentes de Financiamientos – LDF
Instituto Sonorense de Transparencia, Acceso a la Información Pública y Protección de Datos Personales
Del 01 de Enero al 31 de Marzo de 2019

ETCA-I-10

TRIMESTRE:I-2019

(PESOS)

Denominación de las Obligaciones Diferentes de Financiamiento (c)	Fecha del Contrato (d)	Fecha de inicio de operación del proyecto (e)	Fecha de vencimiento (f)	Monto de la inversión pactado (g)	Plazo pactado (h)	Monto promedio mensual del pago de la contraprestación (i)	Monto promedio mensual del pago de la contraprestación correspondiente al pago de inversión (j)	Monto pagado de la inversión al XX de XXXXXX de 2019 (k)	Monto pagado de la inversión actualizado al XX de XXXXXX de 2019 (l)	Saldo pendiente por pagar de la inversión al XX de XXXXXX de 2019 (m = g - l)
A. Asociaciones Público Privadas (APP's) (A=a+b+c+d) a) APP 1 b) APP 2 c) APP 3 d) APP XX B. Otros Instrumentos (B=a+b+c+d) a) Otro Instrumento 1 b) Otro Instrumento 2 c) Otro Instrumento 3 d) Otro Instrumento XX C. Total de Obligaciones Diferentes de Financiamiento (C=A+B)										



NADA QUE INFORMAR EN ESTE APARTADO


 ELABORÓ:
 LIC. LIZBETH SABINA GONZÁLEZ BUSTAMANTE
 DIRECTORA GENERAL DE ADMINISTRACIÓN


 AUTORIZÓ:
 LIC. FRANCISCO CUEVAS SAENZ
 COMISIONADO PRESIDENTE

A Corto Plazo

A Mediano Plazo

NADA QUE INFORMAR EN ESTE APARTADO



A Largo Plazo

Bajo protesta de decir verdad declaramos que los Estados Financieros y sus Notas, son razonablemente correctos y son responsabilidad del emisor



ELABORÓ:
LIC. LIZBETH SABINA GONZÁLEZ BUSTAMANTE
DIRECTORA GENERAL DE ADMINISTRACIÓN



AUTORIZÓ:
LIC. FRANCISCO CUEVAS SAENZ
COMISIONADO PRESIDENTE

**Sistema Estatal de Evaluación
Notas a los Estados Financieros
INSTITUTO SONORENSE DE TRANSPARENCIA, ACCESO A LA INFORMACION PÚBLICA
Y PROTECCION DE DATOS PERSONALES
Al 31 de marzo de 2019
(PESOS)**

TRIMESTRE 1 - 2019

Con el propósito de dar cumplimiento a los artículos 46 y 49 de la Ley General de Contabilidad Gubernamental, los entes públicos deberán acompañar notas a los estados financieros cuyos rubros así lo requieran teniendo presente los postulados de revelación suficiente e importancia relativa con la finalidad, que la información sea de mayor utilidad para los usuarios

A continuación se presentan los tres tipos de notas que acompañan a los estados, a saber:

- a) Notas de desglose;
- b) Notas de memoria (cuentas de orden), y
- c) Notas de gestión administrativa

1. NOTAS DE DESGLOSE

1) NOTAS AL ESTADO DE SITUACION FINANCIERA

1. La cuenta de BANCOS se integra por la siguiente cuenta BBVA Bancomer. Cta. 0189095861 con saldo 6,977,271.88 En la misma institución financiera, se tiene una cuenta de INVERSIÓN A LA VISTA, por \$2,222,229.45 Sumando estas cuentas el 99% del importe total de la cuenta EFECTIVO Y EQUIVALENTES.
2. La cuenta DERECHO A RECIBIR EFECTIVO O EQUIVALENTES se utilizó de conformidad a los lineamientos internos, que exigen su entera comprobación, El saldo pendiente al 31 de Marzo, por \$70,675.82 corresponde a importes menores principalmente por saldos de Gastos por Comprobar en viáticos, mismos saldos que no tienen más de 30 días de antigüedad.
3. El Instituto trabaja en edificio arrendado, el Mobiliario, en ejercicio 2013, se integró el Catalogo de Bienes en cumplimiento a la normatividad aplicable de la Ley General de Contabilidad Gubernamental, en la cual la Unidad Responsable del Gasto determina bajo los Lineamientos establecidos el importe del total de inventario de Activos donado por el Congreso del Estado de Sonora, aquellos que por periodo de vida, costo, estado y tiempo de depreciación que resta; los activos que formaran parte del patrimonio del Instituto. Quedando al inicio de Enero 2019 en cuentas de Activo No Circulante la cantidad de \$842,831.32 incrementando por las adquisiciones del enero a marzo en \$ 0 pesos, debido a que no hubo adquisición de activos en el periodo; y disminuido por la depreciación, deterioro y amortización de \$39,041.33; quedando un total a Marzo 2019 por \$803,789.99 integrándose como sigue:

4. BIENES MUEBLES, INMUEBLES E INTANGIBLES: 842,831.32

MOBILIARIO Y EQUIPO DE ADMINISTRACION		1,532,824.51
MUEBLES DE OFICINA Y ESTANTERIA	510,152.00	
EQUIPO DE CÓMPUTO Y TECNOLOGIAS DE LA INFOR.	874,855.60	
OTROS MOBILIARIOS Y EQUIPOS DE ADMINISTRACION	44,487.94	
MOBILIARIO Y EQUIPO EDUCACIONAL Y RECREATIVO	51,596.20	
MAQUINARIA, OTROS EQUIPOS Y HERRAMIENTAS	51,732.77	



**Sistema Estatal de Evaluación
Notas a los Estados Financieros
INSTITUTO SONORENSE DE TRANSPARENCIA, ACCESO A LA INFORMACION PÚBLICA
Y PROTECCION DE DATOS PERSONALES
Al 31 de marzo de 2019
(PESOS)**

TRIMESTRE 1 - 2019

ACTIVOS INTANGIBLES		160,339.56
SOFTWARE	160,339.56	
DEPRECIACION ACUMULADA		- 889,374.08
DEPRECIACION Y AMORTIZACION	- 889,374.08	

La depreciación acumulada de los Bienes Muebles e Inmuebles y la amortización del software a Diciembre 2018 es por - \$850,332.75 de modo que se afecta a resultados solo lo correspondiente de Enero a Diciembre por -\$ 203,818.76, el efecto económico que representa en deterioro de dichos bienes.

5. La cuenta CUENTAS POR PAGAR se integra de: \$ 148,700.65

Retenciones y contribuciones	\$ 148,700.65
------------------------------	---------------



Siendo este importe el 100% del total del Pasivo del Instituto, y representando las cantidades por retenciones de impuestos derivadas del pago de salarios, honorarios y arrendamientos, sin que existan saldos antiguos a cargo.

6. El instituto no cuenta con pasivos contingentes que informar a la fecha.

2) NOTAS AL ESTADO DE VARIACION EN LA HACIENDA PUBLICA / PATIMONIO

7. Las Variaciones en el patrimonio se integran por el resultado del Ejercicio Actual (2,872,664.30); originando un efecto patrimonial a marzo de 2019 por ese mismo importe.

3) NOTAS AL ESTADO DE ACTIVIDADES

8. Los ingresos se integran de la siguiente manera:

Ingresos de la Gestión:

Transferencia, Asignaciones, Subsidios y Otras Ayudas \$ 10,015,401

Otros Ingresos:

Ingresos Financieros 43,450

Suman los Ingresos: \$ 10,058,850

Los subsidios fueron recibidos de parte del Gobierno del Estado de Sonora y representan el 99.60% del total de ingresos.

Los Ingresos financieros son intereses ganados por la Inversión a la Vista

9. Los gastos se integran de la siguiente manera:

Servicios Personales	5,203,576	72 %
Materiales y Suministros	191,061	3 %

**Sistema Estatal de Evaluación
Notas a los Estados Financieros
INSTITUTO SONORENSE DE TRANSPARENCIA, ACCESO A LA INFORMACION PÚBLICA
Y PROTECCION DE DATOS PERSONALES
Al 31 de marzo de 2019
(PÉSOS)**

TRIMESTRE 1 - 2019

Servicios Generales	1,752,508	24 %
Otros Gastos y Perdidas Extraordinarias	39,041	1 %
Suma de Gastos	7,186,186	100 %

El capítulo de Servicios Personales es el concepto de gastos al que le designa más presupuesto operativo asignado, seguida de Servicios Generales , sumando entre las 2, el 96 % del presupuesto ejercido.

La partida específica con mayor presupuesto ejercido es Estímulos al personal, ya que el Instituto efectuó un cálculo de adecuación salarial a la nueva estructura orgánica considerando también las atribuciones otorgadas en la entonces Ley de Acceso a la Información Pública del Estado de Sonora, autorizándose dicho pago en Sesión del Pleno del 14 de Febrero de 2012 y se modifico en acuerdo de Octubre 2017. El importe pagado en esta partida al 31 de marzo es de \$ 1,723,951.68.

4) NOTAS AL ESTADO DE FLUJOS DE EFECTIVO

10. El análisis de los saldos inicial y final que figuran en la última parte del Estado de Flujo de Efectivo en la cuenta de efectivo y equivalentes es como sigue:

Efectivo en Bancos – Dependencias	2019	2018
Saldo al Inicio del Ejercicio	6,519,095	1,330,194
Saldo al final del Ejercicio	9,239,501	6,519,095
Incremento neto del Efectivo	2,720,407	5,188,901

11. Los flujos netos por actividades de operación del estado de flujos de efectivo y el Ahorro Neto del Ejercicio según el Estado de Actividades difieren solo por dos partidas en conciliación, siendo estas la Adquisición de Activos, que no integra el Estado de Actividades, y la Depreciación y Amortización de Activos, que no integra el Estado de Flujos de Efectivo.

2. NOTAS DE MEMORIA

5) CUENTAS PRESUPUESTARIAS

12. Las cuentas de orden presupuestarias se integran como sigue:

CUENTAS DE INGRESOS	
Ingresos Estimados	\$ 30,491,382
Ingresos Modificados	\$ 30,491,382
Ingresos Devengados	\$ 10,015,401

**Sistema Estatal de Evaluación
Notas a los Estados Financieros
INSTITUTO SONORENSE DE TRANSPARENCIA, ACCESO A LA INFORMACIÓN PÚBLICA
Y PROTECCIÓN DE DATOS PERSONALES
Al 31 de marzo de 2019
(PESOS)**

TRIMESTRE 1 - 2019

Ingresos Recaudados	\$ 10,015,401
CUENTAS DE EGRESOS	
Gastos Aprobados	\$ 30,491,382
Gastos Modificados	\$ 30,491,382
Gastos Comprometidos	\$ 7,147,145
Gastos Devengados	\$ 7,147,145
Gastos Ejercidos	\$ 7,147,145
Gastos Pagados	\$ 7,147,145



3.- NOTAS DE GESTIÓN ADMINISTRATIVA

NOTAS DE GESTIÓN ADMINISTRATIVA

Introducción

1.- Los Estados Financieros del Instituto Sonorense de Transparencia, Acceso a la Información Pública y Protección de Datos Personales, proveen de información financiera a sus principales usuarios, la ciudadanía, a los administradores de la Secretaria de Hacienda que integran el Poder Ejecutivo del Gobierno del Estado, al H. Congreso del Estado de Sonora, a las Entidades Fiscalizadoras, entre otros. El objetivo del presente documento es la revelación del contexto y de los aspectos económicos financieros más relevantes que influyeron en las decisiones del periodo y que deberán ser considerados en la elaboración de los estados financieros para la mayor comprensión de los mismos. De esta manera se informa y explica la respuesta del Instituto a las condiciones relacionadas con la información financiera de cada periodo de gestión. Los Estados Financieros del Instituto, son elaborados por la Dirección General de Administración, formulados con sustento a las disposiciones legales, normas contables y presupuestales del Estado, a criterios de armonización que dicta la Ley General de Contabilidad Gubernamental y las Normas y Metodologías para la Emisión de la Información Financiera y con la Estructura de los Estados Financieros básicos emitidos por el Consejo Nacional de Armonización Contable (CONAC), siendo esta una fuente de información confiable, que facilita las tareas de evaluación y fiscalización del origen de los ingresos y del destino del gasto.

Panorama Económico y Financiero

2.- En lo que se refiere al entorno en el cual ha operado el Instituto, se logró un techo presupuestal para el ejercicio 2019 mismo que asciende a la cantidad de \$30,491,382 (Son Treinta Millones Cuatrocientos Noventa y Un Mil Trescientos Ochenta y Dos Pesos 00/100 m.n.).

Autorización e Historia.

a) Fecha de creación del ente.

**Sistema Estatal de Evaluación
Notas a los Estados Financieros
INSTITUTO SONORENSE DE TRANSPARENCIA, ACCESO A LA INFORMACION PÚBLICA
Y PROTECCION DE DATOS PERSONALES**

Al 31 de marzo de 2019
(PESOS)

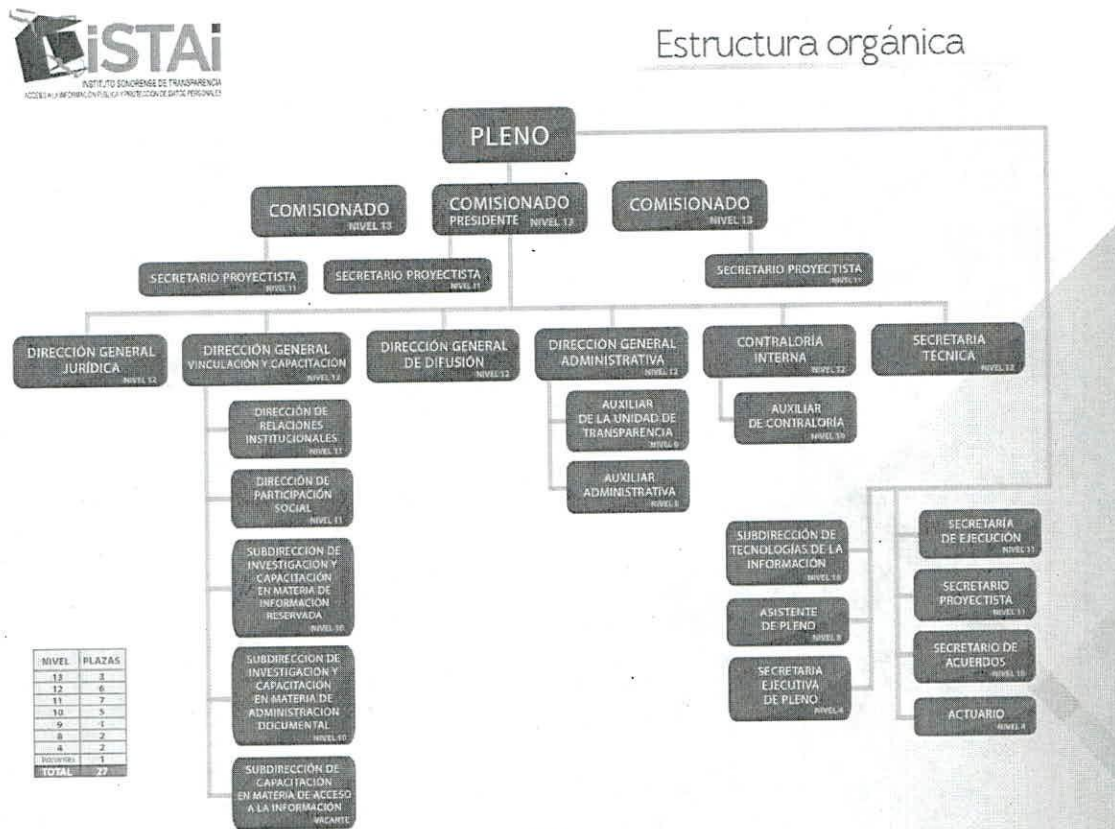
TRIMESTRE 1 - 2019

El Instituto nace en Agosto de 2006 como una dirección interna del H. Congreso del Estado. Obtiene su autonomía en Diciembre de 2010, lo que posibilita al poder Legislativo para reformar la Ley de Acceso a la Información Pública del Estado de Sonora de modo que en Diciembre de 2011, el Instituto se convierte en un Garante de este derecho público de acuerdo a la publicación en el Boletín oficial No.51-VI, tomo CLXXXVIII del 26 de diciembre 2011. En 28 de Abril de 2016, se Publica en el Boletín Oficial No. 34, Sección II, la Ley 90.

Esta ley abroga parcialmente la Ley de Acceso a la Información Pública y de Protección de Datos Personales del Estado de Sonora, publicada en el BO No. 16, Sección II, del 25 de Febrero de 2005.

b) Principales cambios en su estructura

El 04 de Mayo de 2018 se actualiza la estructura del organigrama del Instituto para quedar como sigue:



**Sistema Estatal de Evaluación
Notas a los Estados Financieros
INSTITUTO SONORENSE DE TRANSPARENCIA, ACCESO A LA INFORMACIÓN PÚBLICA
Y PROTECCIÓN DE DATOS PERSONALES
Al 31 de marzo de 2019
(PESOS)**

TRIMESTRE 1 - 2019

a) Objeto Social

Garantizar el Derecho Humano de Acceso a la Información Pública en posesión de cualquier autoridad, entidad, órgano y organismo de los poderes Legislativo, Ejecutivo y Judicial, Ayuntamientos, Órganos Autónomos, Partidos Políticos, Instituciones de Educación Superior, Fideicomisos y Fondos Públicos, así como de cualquier persona física, moral o sindicato que reciba y ejerza recursos públicos o realice actos de autoridad en el estado y sus municipios.

b) Principales Actividades

El Instituto Sonorense de Transparencia, Acceso a la Información Pública y Protección de Datos Personales (ISTAI), es un organismo autónomo especializado y garante; es decir, el encargado de procurar que los solicitantes reciban la información que requieren, conforme a las directrices de la Ley de Transparencia y Acceso a la Información Pública del Estado de Sonora.

El ISTAI es también la instancia que emite los lineamientos generales obligatorios para los sujetos obligados con respecto a la clasificación y difusión de la información pública, las formas de atención a las solicitudes de acceso a la misma, y su entrega a los particulares, así como su archivo.

De manera especial el ISTAI está comprometido con la creación, promoción y consolidación de una cultura cívica generalizada con relación al derecho de acceso a la información pública, el uso responsable de ésta y la capacitación de los servidores públicos en cumplimiento de su obligación en materia de transparencia y acceso a la información pública.

Desde el 26 de marzo del 2012, el Instituto asumió las facultades que hasta esa fecha tuvo el Tribunal Estatal Electoral y de Transparencia Informativa (hoy Tribunal Estatal Electoral), que desde el inicio del derecho de acceso en Sonora, en agosto del 2006, fue el encargado de dirimir jurídicamente toda controversia que se presentó entre un solicitante de información y el sujeto obligado de rendir cuentas.

Antes de esa fecha el ISTAI promovía la cultura de la transparencia y brindaba capacitación en la materia. En diciembre del 2010 el Instituto alcanzó la categoría de autónomo y, con ello, se dio la pauta para reformar la ley estatal de acceso y convertirlo en garante, lo cual ocurrió en diciembre del 2011, con un período de 90 días para tomar las atribuciones inherentes, mismos que se cumplieron precisamente el 26 de marzo de 2012.

Funciones:

Fortalecer relaciones con sujetos obligados, sociedad organizada e instituciones de transparencia informativa a fin de consolidar las acciones del Instituto de Transparencia Informativa.

Conocer y monitorear los avances en materia de acceso, clasificación y archivo de los sujetos obligados.

Establecer relaciones de colaboración y apoyo con la ciudadanía y los sujetos obligados.

Definir lineamientos en materia de acceso, clasificación y archivo de la información pública.

Capacitación continua a sujetos obligados en el cumplimiento de la obligación en materia de acceso y clasificación y archivo de conformidad con la Ley de Acceso a la Información y Lineamientos Generales.

Crear y difundir una cultura de la transparencia.

Sistema Estatal de Evaluación
Notas a los Estados Financieros
INSTITUTO SONORENSE DE TRANSPARENCIA, ACCESO A LA INFORMACION PÚBLICA
Y PROTECCION DE DATOS PERSONALES
Al 31 de marzo de 2019
(PESOS)

TRIMESTRE 1 - 2019

c) Ejercicio Fiscal.

Las cifras contenidas en los Estados Financieros y que se mencionan en estas notas se presentan al 31 de Marzo de 2019.

d) Régimen Jurídico

- Constitución Política de los Estados Unidos Mexicanos.
- Ley General de Contabilidad Gubernamental.
- Constitución Política del Estado Libre y Soberano de Sonora.
- Ley Orgánica del Poder Ejecutivo del Estado de Sonora.
- Ley No. 38 del Instituto de Seguridad y Servicios Sociales de los Trabajadores del Estado de Sonora.
- Ley No. 40 de Planeación del Estado de Sonora.
- Ley No. 54 de Responsabilidades de los Servidores Públicos del Estado y de los Municipios.
- Ley No. 113 del Presupuesto de Egresos, Contabilidad Gubernamental y Gasto Público Estatal.
- Ley No. 6 de Adquisiciones, Arrendamientos y Prestación de Servicios Relacionados con Bienes Muebles de la Administración Pública Estatal.
- Ley No. 90 de Transparencia y Acceso a la Información Pública del Estado de Sonora.
- Reglamento de la Ley del Presupuesto de Egresos, Contabilidad Gubernamental y Gasto Público Estatal.
- Decreto que Crea un Organismo Autónomo Denominado Instituto de Transparencia Informativa del Estado de Sonora



e) Consideraciones fiscales del ente;

Es un Organismo Público Autónomo del Estado de Sonora, con personalidad Jurídica y Patrimonio propios. Fiscalmente no es causante de Impuestos Sobre la Renta ni del Valor Agregado. Su única obligación fiscal es la retención y entero de los impuestos por el pago de Sueldos y Salarios y Servicios Profesionales y Arrendamientos a Personas Fiscales

f) Estructura Organizacional Básica.

El Manual del Instituto contempla los objetivos y las funciones de las distintas áreas que conforman la estructura orgánica del mismo. A la fecha de este informe ya ha sido aprobado por el Pleno, el Reglamento Interior y el Manual de Organización. Se encuentran en la siguiente etapa de actualización los demás documentos normativos, acorde a un programa de actividades, que incluye la revisión y actualización de los manuales de procedimiento.

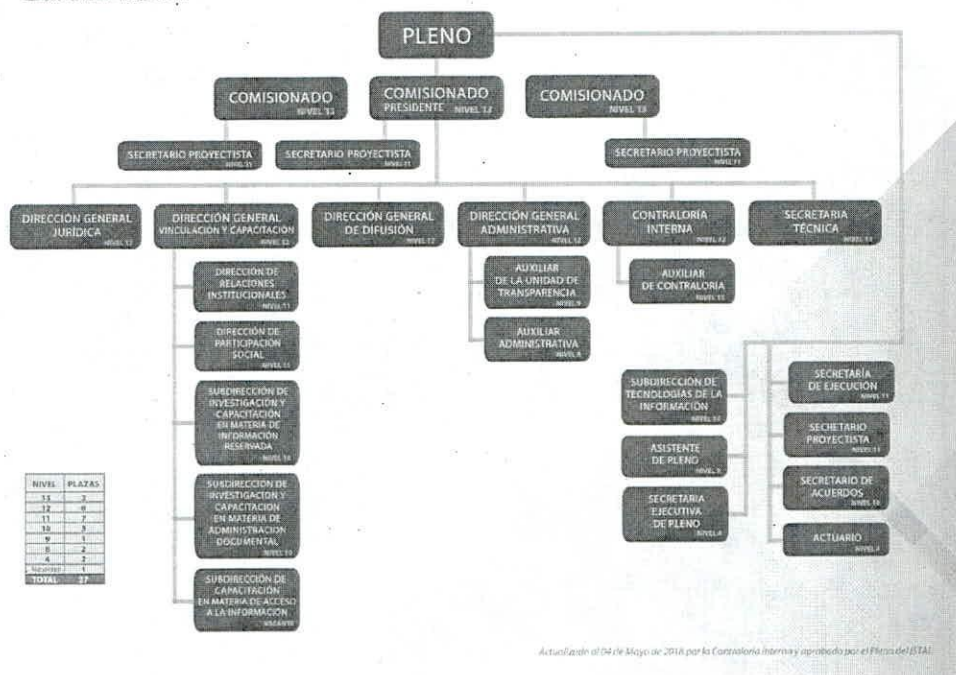
La Entidad cuenta con el Manual de Organización y De igual manera el Manual de Procedimientos

**Sistema Estatal de Evaluación
Notas a los Estados Financieros
INSTITUTO SONORENSE DE TRANSPARENCIA, ACCESO A LA INFORMACIÓN PÚBLICA
Y PROTECCIÓN DE DATOS PERSONALES
Al 31 de marzo de 2019
(PESOS)**

TRIMESTRE 1 - 2019



Estructura orgánica



Actualización al 04 de Mayo de 2018 por la Contraloría Interna y aprobado por el Pleno del ISTAI.

g.- Fideicomisos, mandatos y análogos.

No se cuenta con fideicomisos, mandatos o análogos

Bases para la preparación de Estados Financieros.

a) Los estados financieros están preparados de acuerdo con principios básicos de contabilidad gubernamental derivados de la normatividad aplicable, mismos que la identifican y delimitan, y determinan las bases de evaluación y revelación de la información financiera; así mismo a criterios de armonización que dicta la LGCG, emitidos por el Consejo de Armonización Contable; de igual forma aplicando, cuando a si se requiere diversas disposiciones estatales.

b) La base de medición utilizada en el registro de las operaciones para la elaboración de los Estados Financieros es a Costo histórico.

c) Postulados básicos de la Contabilidad gubernamental aprobados por la CONAC.

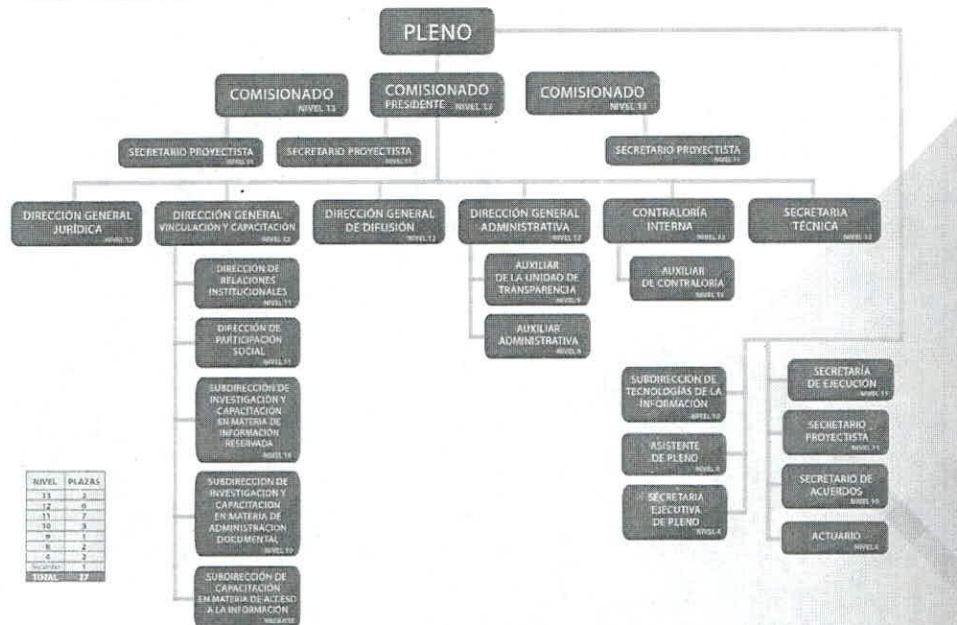
- Sustancia Económica
- Entes Públicos
- Existencia Permanente
- Revelación Suficiente
- Importancia Relativa

**Sistema Estatal de Evaluación
Notas a los Estados Financieros
INSTITUTO SONORENSE DE TRANSPARENCIA, ACCESO A LA INFORMACIÓN PÚBLICA
Y PROTECCIÓN DE DATOS PERSONALES
Al 31 de marzo de 2019
(PESOS)**

TRIMESTRE 1 - 2019



Estructura orgánica



Actualizado el 04 de Mayo de 2018 por la Contraloría Interna y aprobado por el Pleno del ISTAI.

g.- Fideicomisos, mandatos y análogos.

No se cuenta con fideicomisos, mandatos o análogos

Bases para la preparación de Estados Financieros.

a) Los estados financieros están preparados de acuerdo con principios básicos de contabilidad gubernamental derivados de la normatividad aplicable, mismos que la identifican y delimitan, y determinan las bases de evaluación y revelación de la información financiera; así mismo a criterios de armonización que dicta la LGCG, emitidos por el Consejo de Armonización Contable; de igual forma aplicando, cuando a si se requiere diversas disposiciones estatales.

b) La base de medición utilizada en el registro de las operaciones para la elaboración de los Estados Financieros es a Costo histórico.

c) Postulados básicos de la Contabilidad gubernamental aprobados por la CONAC.

- Sustancia Económica
- Entes Públicos
- Existencia Permanente
- Revelación Suficiente
- Importancia Relativa

**Sistema Estatal de Evaluación
Notas a los Estados Financieros
INSTITUTO SONORENSE DE TRANSPARENCIA, ACCESO A LA INFORMACION PÚBLICA
Y PROTECCION DE DATOS PERSONALES
Al 31 de marzo de 2019
(PESOS)**

TRIMESTRE 1 - 2019

- Registro e Integración Presupuestaria
- Consolidación de la Información Financiera
- Devengo Contable
- Valuación
- Dualidad Económica
- Consistencia



Se han adoptado los postulados básicos publicados en la Ley General de Contabilidad Gubernamental.

6.- Políticas de Contabilidad Significativas.

- a) En los presentes Estados Financieros no se aplica algún método para la actualización de los activos, pasivos y Hacienda Pública y/o Patrimonio.
- b) El Instituto no realizó operaciones en el extranjero.
- c) Los Estados financieros no presentan registros de reservas y provisiones
- d) Sistema y método de inventario y costo de lo vendido, no aplica

7.- Posición en Moneda Extranjera y Protección por Riesgo Cambiario.

El Instituto no cuenta con operaciones en moneda extranjera, que representen algún riesgo cambiario.

8.- Fideicomisos, mandatos y análogos.

El instituto no cuenta con fideicomisos, mandatos o análogos.

10.-Reporte de Recaudación

Tipo de Recursos	Concepto	Ingresos Estimado	Ampliaciones y Reducciones	Ingresos Modificado	Ingresos Recaudado	% de Avance de la Recaudación:
Recurso Estatal	Transferencias, Asignaciones, Subsidios y Otras Ayudas	30,491,382	0	30,491,382	10,015,401	33 %
Total		30,491,382	0	30,491,382	10,015,401	33 %

11.- Proyección de Ingresos a Mediano Plazo

Tipo de Recursos	Concepto	Ingresos Estimado	Ingresos Modificado	Ingresos Recaudado al 30/06/2019

**Sistema Estatal de Evaluación
Notas a los Estados Financieros
INSTITUTO SONORENSE DE TRANSPARENCIA, ACCESO A LA INFORMACION PÚBLICA
Y PROTECCION DE DATOS PERSONALES
Al 31 de marzo de 2019
(PESOS)**

TRIMESTRE 1 - 2019

Recurso Estatal	Transferencias, Asignaciones, Subsidios y Otras Ayudas	30,491,382	30,491,382	15,245,691
Total		30,491,382	30,491,382	15,245,691

12.- Información sobre la Deuda y Reporte analítico de deuda

El Instituto no tiene deudas relativas a instrumentos financieros.

10.- Calificaciones otorgadas

El Instituto no ha solicitado ninguna calificación crediticia, por lo tanto este punto no aplica a la Entidad.

11.- Proceso de mejora.

a) Principales políticas de control interno

En lo que respecta al Control Interno, el área de control practica auditorías a las diferentes direcciones del Instituto, a fin de estar monitoreando el cumplimiento de la normatividad aplicable así como del avance de metas.

12.- Información por segmentos.

No/Aplica.



13.- Eventos posteriores al cierre.

A la fecha de la elaboración de la presente no se no tiene eventos posteriores relevantes.

14.- Partes relacionadas.

No/Aplica.

15.- Responsabilidad sobre la presentación razonable de la información contable.

Los estados financieros emitidos por el Instituto contienen la leyenda: "Bajo protesta de decir verdad declaramos que los estados financieros y sus notas, son razonablemente correctos y son responsabilidad del emisor".

Estas notas forman parte integrante de los estados financieros.

Autorizó

LIC. FRANCISCO CUEVAS SAENZ
COMISIONADA PRESIDENTE

Elaboró:

LIC. LIZBETH GONZALEZ BUSTAMANTE
DIRECTORA GRAL DE ADMINISTRACIÓN

Rubros de Ingresos	Ingreso					Diferencia
	Estimado	Ampliaciones y Reducciones (+ ó -)	Modificado	Devengado	Recaudado	
	(1)	(2)	(3= 1 +2)	(4)	(5)	
Impuestos			0			0
Cuotas y Aportaciones de Seguridad Social	0	0	0	0	0	0
Contribuciones de Mejoras	0		0			0
Derechos	0		0			0
Productos	0		0			0
Aprovechamientos	0		0			0
Ingresos por Ventas de Bienes, Prestacion de Servicios y Otros Ingresos	0	43,450	43,450	43,450	43,450	43,450
Participaciones, Aportaciones, Convenios, Incentivos Derivados de la Colaboración Fiscal y Fondos Distintos de Aportaciones			0			0
Transferencias, Asignaciones, Subsidios y Subvenciones, y Pensiones y Jubilaciones	30,491,382	0	30,491,382	10,015,401	10,015,401	-20,475,981
Ingresos Derivados de Financiamientos			0			0
Total	30,491,382	43,450	30,534,832	10,058,850	10,058,850	-20,432,532
Ingresos Excedentes						

Estado Analítico de Ingresos Por Fuente de Financiamiento	Ingreso					Diferencia
	Estimado	Ampliaciones y Reducciones (+ ó -)	Modificado	Devengado	Recaudado	
	(1)	(2)	(3= 1 +2)	(4)	(5)	
Ingresos del Poder Ejecutivo Federal o Estatal y de los Municipios	0	0	0	0	0	0
Impuestos	0	0	0	0	0	0
Cuotas y Aportaciones de Seguridad Social						
Contribuciones de Mejoras			0			0
Derechos			0			0
Productos ¹			0			0
Aprovechamientos ²			0			0
Participaciones, Aportaciones, Convenios, Incentivos Derivados de la Colaboración Fiscal y Fondos Distintos de Aportaciones			0			0
Transferencias, Asignaciones, Subsidios y Subvenciones, y Pensiones y Jubilaciones						
Ingresos De los Entes Públicos de los Poderes Legislativo y Judicial, de los Órganos Autonomos y del Sector Paraestatal o Paramunicipal, asi como de las Empresas Productivas del Estado	30,491,382	43,450	30,534,832	10,058,850	10,058,850	-20,432,532
Cuotas y Aportaciones de Seguridad Social	0		0			0
Productos ¹	0					
Ingresos por ventas de Bienes, Prestación de Servicios y Otros Ingresos ³	0	43,450	43,450	43,450	43,450	43,450
Transferencias, Asignaciones, Subsidios y Subvenciones, y Pensiones y Jubilaciones	30,491,382	0	30,491,382	10,015,401	10,015,401	-20,475,981

Instituto Sonorense de Transparencia, Acceso a la Información Pública y Protección de Datos Personales

Del 01 de Enero al 31 de Marzo de 2019

(PESOS)

TRIMESTRE: I -2019

Ingresos derivados de Financiamiento	0	0	0	0	0	0
Ingresos Derivados de Financiamientos	0		0			0
Total	30,491,382	43,450	30,534,832	10,058,850	10,058,850	-20,432,532
						Ingresos Excedentes

ELABORÓ:
LIC. LIZBETH SABINA GONZÁLEZ BUSTAMANTE
DIRECTORA GENERAL DE ADMINISTRACIÓN

AUTORIZO:
LIC. FRANCISCO CUEVAS SAENZ
COMISIONADO PRESIDENTE

Instituto Sonorense de Transparencia, Acceso a la Información Pública y Protección de Datos Personales
Del 01 de Enero al 31 de Marzo de 2019

TRIMESTRE: I -2019

(PESOS)

Concepto (c)	Ingreso					Diferencia (e)
	Estimado (d)	Ampliaciones/ (Reducciones)	Modificado	Devengado	Recaudado	
Ingresos de Libre Disposición						
A. Impuestos	-	-	-	-	-	-
B. Cuotas y Aportaciones de Seguridad Social	-	-	-	-	-	-
C. Contribuciones de Mejoras	-	-	-	-	-	-
D. Derechos	-	-	-	-	-	-
E. Productos	-	-	-	-	-	-
F. Aprovechamientos	-	-	-	-	-	-
G. Ingresos por Ventas de Bienes y Prestación de Servicios	-	-	-	43,449.72	43,449.72	43,449.72
H. Participaciones	-	-	-	-	-	-
(H=h1+h2+h3+h4+h5+h6+h7+h8+h9+h10+h11)						
h1) Fondo General de Participaciones	-	-	-	-	-	-
h2) Fondo de Fomento Municipal	-	-	-	-	-	-
h3) Fondo de Fiscalización y Recaudación	-	-	-	-	-	-
h4) Fondo de Compensación	-	-	-	-	-	-
h5) Fondo de Extracción de Hidrocarburos	-	-	-	-	-	-
h6) Impuesto Especial Sobre Producción y Servicios	-	-	-	-	-	-
h7) 0.136% de la Recaudación Federal Participable	-	-	-	-	-	-
h8) 3.17% Sobre Extracción de Petróleo	-	-	-	-	-	-
h9) Gasolinas y Diésel	-	-	-	-	-	-
h10) Fondo del Impuesto Sobre la Renta	-	-	-	-	-	-
h11) Fondo de Estabilización de los Ingresos de las Entidades Federativas	-	-	-	-	-	-
I. Incentivos Derivados de la Colaboración Fiscal (I=i1+i2+i3+i4+i5)						
i1) Tenencia o Uso de Vehículos	-	-	-	-	-	-
i2) Fondo de Compensación ISAN	-	-	-	-	-	-
i3) Impuesto Sobre Automóviles Nuevos	-	-	-	-	-	-
i4) Fondo de Compensación de Repecos-Intermedios	-	-	-	-	-	-
i5) Otros Incentivos Económicos	-	-	-	-	-	-

Sistema Estatal de Evaluación
Estado Analítico de Ingresos Detallado – LDF

Instituto Sonorense de Transparencia, Acceso a la Información Pública y Protección de Datos Personales

Del 01 de Enero al 31 de Marzo de 2019

TRIMESTRE: I -2019

(PESOS)

Concepto (c)	Ingreso					Diferencia (e)
	Estimado (d)	Ampliaciones/ (Reducciones)	Modificado	Devengado	Recaudado	
J. Transferencias y Asignaciones	-	-	-	-	-	-
K. Convenios	30,491,382.00	-	30,491,382.00	10,015,400.69	10,015,400.69	20,475,981.31
k1) Otros Convenios y Subsidios	30,491,382.00	-	30,491,382.00	10,015,400.69	10,015,400.69	20,475,981.31
L. Otros Ingresos de Libre Disposición (L=I1+I2)	-	-	-	-	-	-
I1) Participaciones en Ingresos Locales	-	-	-	-	-	-
I2) Otros Ingresos de Libre Disposición	-	-	-	-	-	-
I. Total de Ingresos de Libre Disposición (I=A+B+C+D+E+F+G+H+I+J+K+L)	30,491,382.00	-	30,491,382.00	10,058,850.41	10,058,850.41	20,432,531.59
Ingresos Excedentes de Ingresos de Libre Disposición						
Transferencias Federales Etiquetadas						
A. Aportaciones (A=a1+a2+a3+a4+a5+a6+a7+a8)	-	-	-	-	-	-
a1) Fondo de Aportaciones para la Nómina Educativa y Gasto Operativo	-	-	-	-	-	-
a2) Fondo de Aportaciones para los Servicios de Salud	-	-	-	-	-	-
a3) Fondo de Aportaciones para la Infraestructura Social	-	-	-	-	-	-
a4) Fondo de Aportaciones para el Fortalecimiento de los Municipios y de las Demarcaciones Territoriales del Distrito Federal	-	-	-	-	-	-
a5) Fondo de Aportaciones Múltiples	-	-	-	-	-	-
a6) Fondo de Aportaciones para la Educación Tecnológica y de Adultos	-	-	-	-	-	-
a7) Fondo de Aportaciones para la Seguridad Pública de los Estados y del Distrito Federal	-	-	-	-	-	-
a8) Fondo de Aportaciones para el Fortalecimiento de las Entidades Federativas	-	-	-	-	-	-
B. Convenios (B=b1+b2+b3+b4)	-	-	-	-	-	-
b1) Convenios de Protección Social en Salud	-	-	-	-	-	-
b2) Convenios de Descentralización	-	-	-	-	-	-
b3) Convenios de Reasignación	-	-	-	-	-	-
b4) Otros Convenios y Subsidios	-	-	-	-	-	-
C. Fondos Distintos de Aportaciones (C=c1+c2)	-	-	-	-	-	-

Sistema Estatal de Evaluación
Estado Analítico de Ingresos Detallado – LDF

Instituto Sonorense de Transparencia, Acceso a la Información Pública y Protección de Datos Personales

Del 01 de Enero al 31 de Marzo de 2019

TRIMESTRE: I -2019

(PESOS)

Concepto (c)	Ingreso					Diferencia (e)
	Estimado (d)	Ampliaciones/ (Reducciones)	Modificado	Devengado	Recaudado	
c1) Fondo para Entidades Federativas y Municipios Productores de Hidrocarburos	-	-	-	-	-	-
c2) Fondo Minero	-	-	-	-	-	-
D. Transferencias, Asignaciones, Subsidios y Subvenciones, y Pensiones y Jubilaciones	-	-	-	-	-	-
E. Otras Transferencias Federales Etiquetadas	-	-	-	-	-	-
II. Total de Transferencias Federales Etiquetadas (II = A + B + C + D + E)	-	-	-	-	-	-
III. Ingresos Derivados de Financiamientos (III = A)	-	-	-	-	-	-
A. Ingresos Derivados de Financiamientos	-	-	-	-	-	-
IV. Total de Ingresos (IV = I + II + III)	30,491,382.00	-	30,491,382.00	10,058,850.41	10,058,850.41	20,432,531.59
Datos Informativos						
1. Ingresos Derivados de Financiamientos con Fuente de Pago de Ingresos de Libre Disposición	-	-	-	-	-	-
2. Ingresos Derivados de Financiamientos con Fuente de Pago de Transferencias Federales Etiquetadas	-	-	-	-	-	-
3. Ingresos Derivados de Financiamientos (3 = 1 + 2)	-	-	-	-	-	-

ELABORÓ:
LIC. LIZBETH SABINA GONZÁLEZ BUSTAMANTE
DIRECTORA GENERAL DE ADMINISTRACIÓN

AUTORIZÓ:
LIC. FRANCISCO CUEVAS SAENZ
COMISIONADO PRESIDENTE

Conciliación entre los Ingresos Presupuestarios y Contables

Instituto Sonorense de Transparencia, Acceso a la Información Pública y Protección de Datos Personales

Al 31 de Marzo de 2019

TRIMESTRE: I -2019

(PESOS)

1. Total de Ingresos Presupuestarios		10,058,850.41
2. Mas Ingresos contables No Presupuestarios		0.00
Ingresos Financieros		
Incremento por Variación de Inventarios		
Disminución del Exceso de Estimaciones por Pérdida o Deterioro u Obsolescencia		
Disminución del Exceso de Provisiones		
Otros Ingresos y Beneficios Varios		
Otros Ingresos Contables No Presupuestarios		
3. Menos Ingresos Presupuestarios No Contables		0.00
Aprovechamientos Patrimoniales		
Ingresos Derivados de Financiamientos		
Otros Ingresos Presupuestarios No Contables		
4. Total de Ingresos Contables (4= 1 + 2 - 3)		10,058,850.41



ELABORÓ:
LIC. LIZBETH SABINA GONZÁLEZ BUSTAMANTE
DIRECTORA GENERAL DE ADMINISTRACIÓN

AUTORIZÓ:

LIC. FRANCISCO CUEVAS SAENZ
COMISIONADO PRESIDENTE

Sistema Estatal de Evaluación
Estado Analítico del Ejercicio Presupuesto de Egresos
Clasificación por Objeto del Gasto (Capítulo y Concepto)
Instituto Sonorense de Transparencia, Acceso a la Información Pública y Protección de Datos Personales
Del 01 de Enero al 31 de Marzo de 2019

ETCA-II-04

TRIMESTRE: I -2019

(PESOS)

Ejercicio del Presupuesto por Capítulo del Gasto	Egresos Aprobado Anual (1)	Ampliaciones/ (Reducciones) (2)	Egresos Modificado Anual (3=1+2)	Egresos Devengado Acumulado (4)	Egresos Pagado Acumulado (5)	Subejercicio (6 = 3 - 4)
Servicios Personales	19,664,205	0	19,664,205	5,203,576	5,203,576	14,460,629
Remuneraciones al Personal de Carácter Permanente	3,518,592	0	3,518,592	1,011,038	1,011,038	2,507,554
Remuneraciones al Personal de Carácter Transitorio	60,240	0	60,240	0	0	60,240
Remuneraciones Adicionales y Especiales	10,247,280	0	10,247,280	2,019,594	2,019,594	8,227,687
Seguridad Social	3,965,895	0	3,965,895	1,333,507	1,333,507	2,632,388
Otras Prestaciones Sociales y Económicas	1,872,197	0	1,872,197	839,437	839,437	1,032,761
Previsiones	0	0	0	0	0	0
Pago de Estímulos a Servidores Públicos	0	0	0	0	0	0
Materiales y Suministros	960,656	0	960,656	191,061	191,061	769,595
Materiales de Administración, Emisión de Documentos y Artículos Oficiales	517,133	0	517,133	76,815	76,815	440,318
Alimentos y Utensilios	27,666	0	27,666	17,882	17,882	9,784
Materias Primas y Materiales de Producción y Comercialización	0	0	0	0	0	0
Materiales y Artículos de Construcción y de Reparación	2,166	5,000	7,166	2,187	2,187	4,979
Productos Químicos, Farmacéuticos y de Laboratorio	303,530	-65,000	238,530	901	901	237,629
Combustibles, Lubricantes y Aditivos	40,419	60,000	100,419	93,275	93,275	7,144
Vestuario, Blancos, Prendas de Protección y Artículos Deportivos	19,871	0	19,871	0	0	19,871
Materiales y Suministros Para Seguridad	0	0	0	0	0	0
Herramientas, Refacciones y Accesorios Menores	49,871	0	49,871	0	0	49,871
Servicios Generales	9,407,074	0	9,407,074	1,752,508	1,752,508	7,654,566
Servicios Básicos	445,352	100,000	545,352	112,820	112,820	432,532
Servicios de Arrendamiento	1,390,000	-100,000	1,290,000	309,845	309,845	980,155
Servicios Profesionales, Científicos, Técnicos y Otros Servicios	1,735,000	0	1,735,000	246,321	246,321	1,488,679
Servicios Financieros, Bancarios y Comerciales	95,000	0	95,000	25,410	25,410	69,591
Servicios de Instalación, Reparación, Mantenimiento y Conservación	432,000	0	432,000	64,705	64,705	367,295
Servicios de Comunicación Social y Publicidad.	2,800,000	0	2,800,000	489,780	489,780	2,310,220
Servicios de Traslado y Viáticos	1,515,200	0	1,515,200	339,988	339,988	1,175,212
Servicios Oficiales	994,522	0	994,522	163,640	163,640	830,883
Otros Servicios Generales	0	0	0	0	0	0
Transferencias, Asignaciones, Subsidios y Otras Ayudas	0	0	0	0	0	0
Transferencias Internas y Asignaciones al Sector Público	0	0	0	0	0	0
Transferencias al Resto del Sector Público	0	0	0	0	0	0
Subsidios y Subvenciones	0	0	0	0	0	0
Ayudas Sociales	0	0	0	0	0	0
Pensiones y Jubilaciones	0	0	0	0	0	0
Transferencias a Fideicomisos, Mandatos y Otros Análogos	0	0	0	0	0	0
Transferencias a la Seguridad Social	0	0	0	0	0	0
Donativos	0	0	0	0	0	0
Transferencias al Exterior	0	0	0	0	0	0
Bienes Muebles, Inmuebles e Intangibles	459,447	0	459,447	0	0	459,447
Mobiliario y Equipo de Administración	394,447	0	394,447	0	0	394,447
Mobiliario y Equipo Educativo y Recreativo	15,000	0	15,000	0	0	15,000
Equipo e Instrumental Médico y de Laboratorio	0	0	0	0	0	0
Vehículos y Equipo de Transporte	0	0	0	0	0	0
Equipo de Defensa y Seguridad	0	0	0	0	0	0
Maquinaria, Otros Equipos y Herramientas	0	0	0	0	0	0
Activos Biológicos	0	0	0	0	0	0
Bienes Inmuebles	0	0	0	0	0	0
Activos Intangibles	50,000	0	50,000	0	0	50,000
Inversión Pública	0	0	0	0	0	0
Obra Pública en Bienes de Dominio Público	0	0	0	0	0	0
Obra Pública en Bienes Propios	0	0	0	0	0	0
Proyectos Productivos y Acciones de Fomento	0	0	0	0	0	0
Inversiones Financieras y Otras Provisiones	0	0	0	0	0	0
Inversiones Para el Fomento de Actividades Productivas.	0	0	0	0	0	0
Acciones y Participaciones de Capital	0	0	0	0	0	0



Sistema Estatal de Evaluación
 Estado Analítico del Ejercicio Presupuesto de Egresos
 Clasificación por Objeto del Gasto (Capítulo y Concepto)

ETCA-II-04

Instituto Sonorense de Transparencia, Acceso a la Información Pública y Protección de Datos Personales
 Del 01 de Enero al 31 de Marzo de 2019

(PESOS)

TRIMESTRE: I -2019

Ejercicio del Presupuesto por Capítulo del Gasto	Egresos Aprobado Anual (1)	Ampliaciones/ (Reducciones) (2)	Egresos Modificado Anual (3=1+2)	Egresos Devengado Acumulado (4)	Egresos Pagado Acumulado (5)	Subejercicio (6 = 3 - 4)
Compra de Títulos y Valores			0			0
Concesión de Préstamos			0			0
Inversiones en Fideicomisos, Mandatos y Otros Análogos			0			0
Otras Inversiones Financieras			0			0
Provisiones para Contingencias y Otras Erogaciones Especiales			0			0
Participaciones y Aportaciones	0	0	0	0	0	0
Participaciones			0			0
Aportaciones			0			0
Convenios			0			0
Deuda Pública	0	0	0	0	0	0
Amortización de la Deuda Pública			0			0
Intereses de la Deuda Pública			0			0
Comisiones de la Deuda Pública			0			0
Gastos de la Deuda Pública			0			0
Costo por Coberturas			0			0
Apoyos Financieros			0			0
Adeudos de Ejercicios Fiscales Anteriores (Adefas)			0			0
Total del Gasto	30,491,382	0	30,491,382	7,147,145	7,147,145	23,344,237

EMBORO:
 LIC. LIZBETH SABINA GONZÁLEZ BUSTAMANTE
 DIRECTORA GENERAL DE ADMINISTRACIÓN

AUTORIZÓ:
 LIC. FRANCISCO CUEVAS SAENZ
 COMISIONADO PRESIDENTE



Sistema Estatal de Evaluación
Instituto Sonorense de Transparencia, Acceso a la Información Pública y Protección de Datos Personales

ETCA-II-05



Estado Analítico del Ejercicio del Presupuesto de Egresos Detallado - LDF

Clasificación por Objeto del Gasto (Capítulo y Concepto)

Del 01 de Enero al 31 de Marzo de 2019

TRIMESTRE: I -2019

(PESOS)

Concepto (c)	Egresos					Subejercicio (e)
	Aprobado (d)	Ampliaciones/ (Reducciones)	Modificado	Devengado	Pagado	
I. Gasto No Etiquetado (I=A+B+C+D+E+F+G+H+I)	30,491,382.00	-	30,491,382.00	7,147,144.78	7,147,144.78	23,344,237.22
A. Servicios Personales (A=a1+a2+a3+a4+a5+a6+a7)	19,664,204.70	-	19,664,204.70	5,203,575.52	5,203,575.52	14,460,629.18
a1) Remuneraciones al Personal de Carácter Permanente	3,518,592.38	-	3,518,592.38	1,011,038.49	1,011,038.49	2,507,553.89
a2) Remuneraciones al Personal de Carácter Transitorio	60,240.00	-	60,240.00	-	-	60,240.00
a3) Remuneraciones Adicionales y Especiales	10,247,280.28	-	10,247,280.28	2,019,593.75	2,019,593.75	8,227,686.53
a4) Seguridad Social	3,965,894.64	-	3,965,894.64	1,333,506.78	1,333,506.78	2,632,387.86
a5) Otras Prestaciones Sociales y Económicas	1,872,197.40	-	1,872,197.40	839,436.50	839,436.50	1,032,760.90
a6) Previsiones	-	-	-	-	-	-
a7) Pago de Estímulos a Servidores Públicos	-	-	-	-	-	-
B. Materiales y Suministros (B=b1+b2+b3+b4+b5+b6+b7+b8+b9)	960,655.77	-	960,655.77	191,060.90	191,060.90	769,594.87
b1) Materiales de Administración, Emisión de Documentos y Artículos Oficiales	517,133.22	-	517,133.22	76,815.31	76,815.31	440,317.91
b2) Alimentos y Utensilios	27,665.94	-	27,665.94	17,882.18	17,882.18	9,783.76
b3) Materias Primas y Materiales de Producción y Comercialización	-	-	-	-	-	-
b4) Materiales y Artículos de Construcción y de Reparación	2,166.32	5,000.00	7,166.32	2,186.99	2,186.99	4,979.33
b5) Productos Químicos, Farmacéuticos y de Laboratorio	303,530.05	65,000.00	368,530.05	901.05	901.05	237,629.00
b6) Combustibles, Lubricantes y Aditivos	40,419.04	60,000.00	100,419.04	93,275.37	93,275.37	7,143.67
b7) Vestuario, Blancos, Frenas de Protección y Artículos Deportivos	19,870.60	-	19,870.60	-	-	19,870.60
b8) Materiales y Suministros Para Seguridad	-	-	-	-	-	-
b9) Herramientas, Refacciones y Accesorios Menores	49,870.60	-	49,870.60	-	-	49,870.60
C. Servicios Generales (C=c1+c2+c3+c4+c5+c6+c7+c8+c9)	9,407,074.33	-	9,407,074.33	1,752,508.36	1,752,508.36	7,654,565.97
c1) Servicios Básicos	445,351.92	100,000.00	545,351.92	112,820.12	112,820.12	432,531.80
c2) Servicios de Arrendamiento	1,390,000.00	100,000.00	1,490,000.00	309,845.29	309,845.29	980,154.71
c3) Servicios Profesionales, Científicos, Técnicos y Otros Servicios	1,735,000.00	-	1,735,000.00	246,320.96	246,320.96	1,488,679.04
c4) Servicios Financieros, Bancarios y Comerciales	95,000.00	-	95,000.00	25,409.50	25,409.50	69,590.50
c5) Servicios de Instalación, Reparación, Mantenimiento y Conservación	432,000.00	-	432,000.00	64,704.51	64,704.51	367,295.49
c6) Servicios de Comunicación Social y Publicidad	2,800,000.00	-	2,800,000.00	489,780.00	489,780.00	2,310,220.00
c7) Servicios de Traslado y Viáticos	1,515,200.13	-	1,515,200.13	339,988.40	339,988.40	1,175,211.73
c8) Servicios Oficiales	994,522.28	-	994,522.28	163,639.58	163,639.58	830,882.70
c9) Otros Servicios Generales	-	-	-	-	-	-
D. Transferencias, Asignaciones, Subsidios y Otras Ayudas (D=d1+d2+d3+d4+d5+d6+d7+d8+d9)	-	-	-	-	-	-
d1) Transferencias Internas y Asignaciones al Sector Público	-	-	-	-	-	-
d2) Transferencias al Resto del Sector Público	-	-	-	-	-	-
d3) Subsidios y Subvenciones	-	-	-	-	-	-
d4) Ayudas Sociales	-	-	-	-	-	-
d5) Pensiones y Jubilaciones	-	-	-	-	-	-
d6) Transferencias a Fideicomisos, Mandatos y Otros Análogos	-	-	-	-	-	-
d7) Transferencias a la Seguridad Social	-	-	-	-	-	-
d8) Donativos	-	-	-	-	-	-
d9) Transferencias al Exterior	-	-	-	-	-	-
E. Bienes Muebles, Inmuebles e Intangibles (E=e1+e2+e3+e4+e5+e6+e7+e8+e9)	459,447.20	-	459,447.20	-	-	459,447.20
e1) Mobiliario y Equipo de Administración	394,447.20	-	394,447.20	-	-	394,447.20
e2) Mobiliario y Equipo Educativo y Recreativo	15,000.00	-	15,000.00	-	-	15,000.00
e3) Equipo e Instrumental Médico y de Laboratorio	-	-	-	-	-	-
e4) Vehículos y Equipo de Transporte	-	-	-	-	-	-
e5) Equipo de Defensa y Seguridad	-	-	-	-	-	-
e6) Maquinaria, Otros Equipos y Herramientas	-	-	-	-	-	-
e7) Activos Biológicos	-	-	-	-	-	-
e8) Bienes Inmuebles	-	-	-	-	-	-
e9) Activos Intangibles	50,000.00	-	50,000.00	-	-	50,000.00
F. Inversión Pública (F=f1+f2+f3)	-	-	-	-	-	-
f1) Obra Pública en Bienes de Dominio Público	-	-	-	-	-	-
f2) Obra Pública en Bienes Propios	-	-	-	-	-	-
f3) Proyectos Productivos y Acciones de Fomento	-	-	-	-	-	-
G. Inversiones Financieras y Otras Provisiones (G=g1+g2+g3+g4+g5+g6+g7)	-	-	-	-	-	-



Sistema Estatal de Evaluación

ETCA-II-05

Instituto Sonorense de Transparencia, Acceso a la Información Pública y Protección de Datos Personales



Estado Analítico del Ejercicio del Presupuesto de Egresos Detallado - LDF

Clasificación por Objeto del Gasto (Capítulo y Concepto)

Del 01 de Enero al 31 de Marzo de 2019

TRIMESTRE: I -2019

(PESOS)

Concepto (c)	Egresos					Subejercicio (e)
	Aprobado (d)	Ampliaciones/ (Reducciones)	Modificado	Devengado	Pagado	
g1) Inversiones Para el Fomento de Actividades Productivas						
g2) Acciones y Participaciones de Capital						
g3) Compra de Títulos y Valores						
g4) Concesión de Préstamos						
g5) Inversiones en Fideicomisos, Mandatos y Otros Análogos						
Fideicomiso de Desastres Naturales (Informativo)						
g6) Otras Inversiones Financieras						
g7) Provisiones para Contingencias y Otras Erogaciones Especiales						
H. Participaciones y Aportaciones (H=h1+h2+h3)						
h1) Participaciones						
h2) Aportaciones						
h3) Convenios						
I. Deuda Pública (I=i1+i2+i3+i4+i5+i6+i7)						
i1) Amortización de la Deuda Pública						
i2) Intereses de la Deuda Pública						
i3) Comisiones de la Deuda Pública						
i4) Gastos de la Deuda Pública						
i5) Costo por Coberturas						
i6) Apoyos Financieros						
i7) Adeudos de Ejercicios Fiscales Anteriores (ADEFAS)						
II. Gasto Etiquetado (II=A+B+C+D+E+F+G+H+I)						
A. Servicios Personales (A=a1+a2+a3+a4+a5+a6+a7)						
a1) Remuneraciones al Personal de Carácter Permanente						
a2) Remuneraciones al Personal de Carácter Transitorio						
a3) Remuneraciones Adicionales y Especiales						
a4) Seguridad Social						
a5) Otras Prestaciones Sociales y Económicas						
a6) Previsiones						
a7) Pago de Estímulos a Servidores Públicos						
B. Materiales y Suministros (B=b1+b2+b3+b4+b5+b6+b7+b8+b9)						
b1) Materiales de Administración, Emisión de Documentos y Artículos Oficiales						
b2) Alimentos y Utensilios						
b3) Materias Primas y Materiales de Producción y Comercialización						
b4) Materiales y Artículos de Construcción y de Reparación						
b5) Productos Químicos, Farmacéuticos y de Laboratorio						
b6) Combustibles, Lubricantes y Aditivos						
b7) Vestuario, Blancos, Prendas de Protección y Artículos Deportivos						
b8) Materiales y Suministros Para Seguridad						
b9) Herramientas, Refacciones y Accesorios Menores						
C. Servicios Generales (C=c1+c2+c3+c4+c5+c6+c7+c8+c9)						
c1) Servicios Básicos						
c2) Servicios de Arrendamiento						
c3) Servicios Profesionales, Científicos, Técnicos y Otros Servicios						
c4) Servicios Financieros, Bancarios y Comerciales						
c5) Servicios de Instalación, Reparación, Mantenimiento y Conservación						
c6) Servicios de Comunicación Social y Publicidad						
c7) Servicios de Traslado y Viáticos						
c8) Servicios Oficiales						
c9) Otros Servicios Generales						
D. Transferencias, Asignaciones, Subsidios y Otras Ayudas (D=d1+d2+d3+d4+d5+d6+d7+d8+d9)						
d1) Transferencias Internas y Asignaciones al Sector Público						
d2) Transferencias al Resto del Sector Público						
d3) Subsidios y Subvenciones						
d4) Ayudas Sociales						
d5) Pensiones y Jubilaciones						



Sistema Estatal de Evaluación

ETCA-II-05

Instituto Sonorense de Transparencia, Acceso a la Información Pública y Protección de Datos Personales



Estado Analítico del Ejercicio del Presupuesto de Egresos Detallado - LDF

Clasificación por Objeto del Gasto (Capítulo y Concepto)

Del 01 de Enero al 31 de Marzo de 2019

TRIMESTRE: I -2019

(PESOS)

Concepto (c)	Egresos					Subejercicio (e)
	Aprobado (d)	Ampliaciones/ (Reducciones)	Modificado	Devengado	Pagado	
d6) Transferencias a Fideicomisos, Mandatos y Otros Análogos						
d7) Transferencias a la Seguridad Social						
d8) Donativos						
d9) Transferencias al Exterior						
E. Bienes Muebles, Inmuebles e Intangibles (E=e1+e2+e3+e4+e5+e6+e7+e8+e9)						
e1) Mobiliario y Equipo de Administración						
e2) Mobiliario y Equipo Educativo y Recreativo						
e3) Equipo e Instrumental Médico y de Laboratorio						
e4) Vehículos y Equipo de Transporte						
e5) Equipo de Defensa y Seguridad						
e6) Maquinaria, Otros Equipos y Herramientas						
e7) Activos Biológicos						
e8) Bienes Inmuebles						
e9) Activos Intangibles						
F. Inversión Pública (F=f1+f2+f3)						
f1) Obra Pública en Bienes de Dominio Público						
f2) Obra Pública en Bienes Propios						
f3) Proyectos Productivos y Acciones de Fomento						
G. Inversiones Financieras y Otras Provisiones (G=g1+g2+g3+g4+g5+g6+g7)						
g1) Inversiones Para el Fomento de Actividades Productivas						
g2) Acciones y Participaciones de Capital						
g3) Compra de Títulos y Valores						
g4) Concesión de Préstamos						
g5) Inversiones en Fideicomisos, Mandatos y Otros Análogos						
Fideicomiso de Desastres Naturales (Informativo)						
g6) Otras Inversiones Financieras						
g7) Provisiones para Contingencias y Otras Erogaciones Especiales						
H. Participaciones y Aportaciones (H=h1+h2+h3)						
h1) Participaciones						
h2) Aportaciones						
h3) Convenios						
I. Deuda Pública (I=i1+i2+i3+i4+i5+i6+i7)						
i1) Amortización de la Deuda Pública						
i2) Intereses de la Deuda Pública						
i3) Comisiones de la Deuda Pública						
i4) Gastos de la Deuda Pública						
i5) Costo por Coberturas						
i6) Apoyos Financieros						
i7) Adeudos de Ejercicios Fiscales Anteriores (ADEFAS)						
III. Total de Egresos (III = I + II)	30,491,382.00		30,491,382.00	7,147,144.78	7,147,144.78	23,344,237.22

ELABORÓ:
LIC. LIBETH SABINA GONZÁLEZ BUSTAMANTE
DIRECTORA GENERAL DE ADMINISTRACIÓN

AUTORIZO:
LIC. FRANCISCO CUEVAS SAENZ
COMISIONADO PRESIDENTE





Sistema Estatal de Evaluación
Estado Analítico del Ejercicio Presupuesto de Egresos
Clasificación Económica (por Tipo de Gasto)

ETCA-II-06

Instituto Sonorense de Transparencia, Acceso a la Información Pública y Protección de Datos Personales

Del 01 de Enero al 31 de Marzo de 2019

(PESOS)

TRIMESTRE: I -2019

Concepto	Egresos Aprobado Anual (1)	Ampliaciones/ (Reducciones) (2)	Egresos Modificado Anual (3=1+2)	Egresos Devengado Acumulado (4)	Egresos Pagado Acumulado (5)	Subejercicio (6 = 3 - 4)
Gasto Corriente	30,031,935	0	30,031,935	7,147,145	7,147,145	22,884,790
Gasto de Capital	459,447	0	459,447	0	0	459,447
Amortización del la Deuda y Disminución de Pasivos			0			0
Pensiones y Jubilaciones			0			0
Participaciones			0			0
Total del Gasto	30,491,382	0	30,491,382	7,147,145	7,147,145	23,344,237

ELABORÓ:
 LIC. LIZBETH SABINA GONZÁLEZ BUSTAMANTE
 DIRECTORA GENERAL DE ADMINISTRACIÓN

AUTORIZÓ:
 LIC. FRANCISCO CUEVAS SAENZ
 COMISIONADO PRESIDENTE





Sistema Estatal de Evaluación
Estado Analítico del Ejercicio Presupuesto de Egresos
Clasificación Administrativa (Por Unidad Administrativa)
Instituto Sonorense de Transparencia, Acceso a la Información Pública y Protección de Datos Personales
Del 01 de Enero al 31 de Marzo de 2019

ETCA-II-07

(PESOS)

TRIMESTRE: I -2019

Clasificación Administrativa (Por Unidad Administrativa)	Egresos Aprobado Anual (1)	Ampliaciones/ (Reducciones) (2)	Egresos Modificado Anual (3=1+2)	Egresos Devengado Acumulado (4)	Egresos Pagado Acumulado (5)	Subejercicio (6 = 3 - 4)
Instituto Sonorense de Transparencia, Acceso a la Información Pública y Protección de Datos Personales	30,491,382	0	30,491,382	7,147,145	7,147,145	23,344,237
Unidad Administrativa 2	0		0			0
Unidad Administrativa 3			0			0
Unidad Administrativa 4			0			0
Unidad Administrativa 5			0			0
Unidad Administrativa 6			0			0
Unidad Administrativa 7			0			0
Unidad Administrativa 8			0			0
Unidad Administrativa 9			0			0
Total del Gasto	30,491,382	0	30,491,382	7,147,145	7,147,145	23,344,237

ELABORÓ:
 LIC. LIZBETH SANINA GONZÁLEZ BUSTAMANTE
 DIRECTORA GENERAL DE ADMINISTRACIÓN

AUTORIZÓ:
 LIC. FRANCISCO CUEVAS SAENZ
 COMISIONADO PRESIDENTE



Sistema Estatal de Evaluación

ETCA-II-08

Instituto Sonorense de Transparencia, Acceso a la Información Pública y Protección de Datos Personales

Estado Analítico del Ejercicio del Presupuesto de Egresos Detallado - LDF

Clasificación Administrativa

Del 01 de Enero al 31 de Marzo de 2019



TRIMESTRE: I -2019

(PESOS)

Concepto (c)	Egresos					Subejercicio (e)
	Aprobado (d)	Ampliaciones/ (Reducciones)	Modificado	Devengado	Pagado	
I. Gasto No Etiquetado (I=A+B+C+D+E+F+G+H)	30,491,382.00		30,491,382.00	7,147,144.78	7,147,144.78	23,344,237.22
Instituto Sonorense de Transparencia, Acceso a la Información Pública y Protección de Datos Personales	30,491,382.00		30,491,382.00	7,147,144.78	7,147,144.78	23,344,237.22
B. Dependencia o Unidad Administrativa 2						
C. Dependencia o Unidad Administrativa 3						
D. Dependencia o Unidad Administrativa 4						
E. Dependencia o Unidad Administrativa 5						
F. Dependencia o Unidad Administrativa 6						
G. Dependencia o Unidad Administrativa 7						
H. Dependencia o Unidad Administrativa xx						
II. Gasto Etiquetado (II=A+B+C+D+E+F+G+H)						
A. Dependencia o Unidad Administrativa 1						
B. Dependencia o Unidad Administrativa 2						
C. Dependencia o Unidad Administrativa 3						
D. Dependencia o Unidad Administrativa 4						
E. Dependencia o Unidad Administrativa 5						
F. Dependencia o Unidad Administrativa 6						
G. Dependencia o Unidad Administrativa 7						
H. Dependencia o Unidad Administrativa xx						
III. Total de Egresos (III = I + II)	30,491,382.00		30,491,382.00	7,147,144.78	7,147,144.78	23,344,237.22

ELABORÓ:
LIC. LIBETH SABINA GONZÁLEZ BUSTAMANTE
DIRECTORA GENERAL DE ADMINISTRACIÓN

AUTORIZÓ:
LIC. FRANCISCO CUEVAS SAENZ
COMISIONADO PRESIDENTE





Sistema Estatal de Evaluación
Estado Analítico del Ejercicio Presupuesto de Egresos
Clasificación Administrativa (Por Poderes)

ETCA-II-09

Instituto Sonorense de Transparencia, Acceso a la Información Pública y Protección de Datos Personales

Del 01 de Enero al 31 de Marzo de 2019

TRIMESTRE: I -2019

(PESOS)

Clasificación Administrativa (Por Poderes)	Egresos Aprobado Anual (1)	Ampliaciones/ (Reducciones) (2)	Egresos Modificado Anual (3=1+2)	Egresos Devengado Acumulado (4)	Egresos Pagado Acumulado (5)	Subejercicio (6 = 3 - 4)
Poder Ejecutivo			0			0
Poder Legislativo			0			0
Poder Judicial			0			0
Órganos Autónomos	30,491,382	0	30,491,382	7,147,145	7,147,145	23,344,237
Total del Gasto	30,491,382	0	30,491,382	7,147,145	7,147,145	23,344,237

ELABORÓ:
 LIC. LIZBETH SABINA GONZÁLEZ BUSTAMANTE
 DIRECTORA GENERAL DE ADMINISTRACIÓN



AUTORIZÓ:
 LIC. FRANCISCO GUEVAS SAENZ
 COMISIONADO PRESIDENTE



Sistema Estatal de Evaluación

ETCA-II-10

Estado Analítico del Ejercicio Presupuesto de Egresos

Clasificación Administrativa (Por Tipo de Organismos o Entidad Paraestatal)

Instituto Sonorense de Transparencia, Acceso a la Información Pública y Protección de Datos Personales

Del 01 de Enero al 31 de Marzo de 2019

TRIMESTRE: I -2019

(PESOS)

Concepto	Egresos Aprobado Anual (1)	Ampliaciones/ (Reducciones) (2)	Egresos Modificado Anual (3=1+2)	Egresos Devengado Acumulado (4)	Egresos Pagado Acumulado (5)	Subejercicio (6 = 3 - 4)
Entidades Paraestatales y Fideicomisos No Empresariales y No Financieros			0			0
Instituciones Públicas de la Seguridad Social			0			0
Entidades Paraestatales Empresariales No Financieras con Participación Estatal Mayoritaria			0			0
Fideicomisos Empresariales No Financieros con Participación Estatal Mayoritaria			0			0
Entidades Paraestatales Empresariales Financieras Monetarias con Participación Estatal Mayoritaria			0			0
Entidades Paraestatales Empresariales Financieras No Monetarias con Participación Estatal Mayoritaria			0			0
Fideicomisos Financieros Públicos con Participación Estatal Mayoritaria			0			0
Total del Gasto	0	0	0	0	0	0

ELABORÓ:
LIC. LIZBETH SABINA GONZÁLEZ BUSTAMANTE
DIRECTORA GENERAL DE ADMINISTRACIÓN



AUTORIZÓ:
LIC. FRANCISCO CUEVAS SAENZ
COMISIONADO PRESIDENTE

Concepto	Egresos Aprobado Anual (1)	Ampliaciones/ (Reducciones) (2)	Egresos Modificado Anual (3=1+2)	Egresos Devengado Acumulado (4)	Egresos Pagado Acumulado (5)	Subejercicio (6 = 3 - 4)
Gobierno	30,491,382	0	30,491,382	7,147,145	7,147,145	23,344,237
Legislación			0			0
Justicia			0			0
Coordinación de la Política de Gobierno			0			0
Relaciones Exteriores			0			0
Asuntos Financieros y Hacendarios			0			0
Seguridad Nacional			0			0
Asuntos de Orden Público y Seguridad Interior			0			0
Otros Servicios Generales	30,491,382	0	30,491,382	7,147,145	7,147,145	23,344,237
Desarrollo Social	0	0	0	0	0	0
Protección Ambiental			0			0
Viviendas y Servicios a la Comunidad			0			0
Salud			0			0
Recreación, Cultura y Otras Manifestaciones Sociales			0			0
Educación			0			0
Protección Social			0			0
Otros Asuntos Sociales			0			0
Desarrollo Económico	0	0	0	0	0	0
Asuntos Económicos, Comerciales y Laborales en General			0			0
Agropecuaria, Silvicultura, Pesca y Caza			0			0
Combustibles y Energía			0			0
Minería, Manufacturas y Construcción			0			0
Transporte			0			0
Comunicaciones			0			0
Turismo			0			0
Ciencia, Tecnología e Innovación			0			0
Otras Industrias y Otros Asuntos Económicos			0			0
Otras No Clasificadas en funciones anteriores	0	0	0	0	0	0
Transacciones de la Deuda Pública / Costo financiero de la Deuda	0	0	0	0	0	0
Transferencias, Participaciones y Aportaciones entre Diferentes Niveles y Órdenes de gobierno			0			0
Saneamiento del Sistema Financiero			0			0
Adeudos de ejercicios Fiscales Anteriores			0			0
Total del Gasto	30,491,382	0	30,491,382	7,147,145	7,147,145	23,344,237

ELABORÓ:
LIC. LIZBETH SABINA GONZÁLEZ BUSTAMANTE
DIRECTORA GENERAL DE ADMINISTRACIÓN

AUTORIZÓ:
LIC. FRANCISCO CUEVAS SAENZ
COMISIONADO PRESIDENTE



Sistema Estatal de Evaluación
Instituto Sonorense de Transparencia, Acceso a la Información Pública y Protección de Datos Personales

ETCA-II-12

Estado Analítico del Ejercicio del Presupuesto de Egresos Detallado - LDF

Clasificación Funcional (Finalidad y Función)

Del 01 de Enero al 31 de Marzo de 2019

(PESOS)

TRIMESTRE: I -2019

Concepto (c)	Egresos					Subejercicio (e)
	Aprobado (d)	Ampliaciones/ (Reducciones)	Modificado	Devengado	Pagado	
I. Gasto No Etiquetado (I=A+B+C+D)	30,491,382.00		30,491,382.00	7,147,144.78	7,147,144.78	23,344,237.22
A. Gobierno (A=a1+a2+a3+a4+a5+a6+a7+a8)	30,491,382.00		30,491,382.00	7,147,144.78	7,147,144.78	23,344,237.22
a1) Legislación			-			-
a2) Justicia			-			-
a3) Coordinación de la Política de Gobierno			-			-
a4) Relaciones Exteriores			-			-
a5) Asuntos Financieros y Hacendarios			-			-
a6) Seguridad Nacional			-			-
a7) Asuntos de Orden Público y de Seguridad Interior			-			-
a8) Otros Servicios Generales	30,491,382.00		30,491,382.00	7,147,144.78	7,147,144.78	23,344,237.22
B. Desarrollo Social (B=b1+b2+b3+b4+b5+b6+b7)			-			-
b1) Protección Ambiental			-			-
b2) Vivienda y Servicios a la Comunidad			-			-
b3) Salud			-			-
b4) Recreación, Cultura y Otras Manifestaciones Sociales			-			-
b5) Educación			-			-
b6) Protección Social			-			-
b7) Otros Asuntos Sociales			-			-
C. Desarrollo Económico (C=c1+c2+c3+c4+c5+c6+c7+c8+c9)			-			-
c1) Asuntos Económicos, Comerciales y Laborales en General			-			-
c2) Agropecuaria, Silvicultura, Pesca y Caza			-			-
c3) Combustibles y Energía			-			-
c4) Minería, Manufacturas y Construcción			-			-
c5) Transporte			-			-
c6) Comunicaciones			-			-
c7) Turismo			-			-
c8) Ciencia, Tecnología e Innovación			-			-



Sistema Estatal de Evaluación

Instituto Sonorense de Transparencia, Acceso a la Información Pública y Protección de Datos Personales

ETCA-II-12

Estado Analítico del Ejercicio del Presupuesto de Egresos Detallado - LDF

Clasificación Funcional (Finalidad y Función)

Del 01 de Enero al 31 de Marzo de 2019

TRIMESTRE: I -2019



(PESOS)

Concepto (c)	Egresos					Subejercicio (e)
	Aprobado (d)	Ampliaciones/ (Reducciones)	Modificado	Devengado	Pagado	
c9) Otras Industrias y Otros Asuntos Económicos	-	-	-	-	-	-
D. Otras No Clasificadas en Funciones Anteriores (D=d1+d2+d3+d4)	-	-	-	-	-	-
d1) Transacciones de la Deuda Pública / Costo Financiero de la Deuda	-	-	-	-	-	-
d2) Transferencias, Participaciones y Aportaciones Entre Diferentes Niveles y Ordenes de Gobierno	-	-	-	-	-	-
d3) Saneamiento del Sistema Financiero	-	-	-	-	-	-
d4) Adeudos de Ejercicios Fiscales Anteriores	-	-	-	-	-	-
II. Gasto Etiquetado (II=A+B+C+D)	-	-	-	-	-	-
A. Gobierno (A=a1+a2+a3+a4+a5+a6+a7+a8)	-	-	-	-	-	-
a1) Legislación	-	-	-	-	-	-
a2) Justicia	-	-	-	-	-	-
a3) Coordinación de la Política de Gobierno	-	-	-	-	-	-
a4) Relaciones Exteriores	-	-	-	-	-	-
a5) Asuntos Financieros y Hacendarios	-	-	-	-	-	-
a6) Seguridad Nacional	-	-	-	-	-	-
a7) Asuntos de Orden Público y de Seguridad Interior	-	-	-	-	-	-
a8) Otros Servicios Generales	-	-	-	-	-	-
B. Desarrollo Social (B=b1+b2+b3+b4+b5+b6+b7)	-	-	-	-	-	-
b1) Protección Ambiental	-	-	-	-	-	-
b2) Vivienda y Servicios a la Comunidad	-	-	-	-	-	-
b3) Salud	-	-	-	-	-	-
b4) Recreación, Cultura y Otras Manifestaciones Sociales	-	-	-	-	-	-
b5) Educación	-	-	-	-	-	-
b6) Protección Social	-	-	-	-	-	-
b7) Otros Asuntos Sociales	-	-	-	-	-	-
C. Desarrollo Económico (C=c1+c2+c3+c4+c5+c6+c7+c8+c9)	-	-	-	-	-	-
c1) Asuntos Económicos, Comerciales y Laborales en General	-	-	-	-	-	-
c2) Agropecuaria, Silvicultura, Pesca y Caza	-	-	-	-	-	-



Sistema Estatal de Evaluación

Instituto Sonorense de Transparencia, Acceso a la Información Pública y Protección de Datos Personales

ETCA-II-12

Estado Analítico del Ejercicio del Presupuesto de Egresos Detallado - LDF

Clasificación Funcional (Finalidad y Función)

Del 01 de Enero al 31 de Marzo de 2019

TRIMESTRE: I -2019

(PESOS)

Concepto (c)	Egresos					Subejercicio (e)
	Aprobado (d)	Ampliaciones/ (Reducciones)	Modificado	Devengado	Pagado	
c3) Combustibles y Energía			-			-
c4) Minería, Manufacturas y Construcción			-			-
c5) Transporte			-			-
c6) Comunicaciones			-			-
c7) Turismo			-			-
c8) Ciencia, Tecnología e Innovación			-			-
c9) Otras Industrias y Otros Asuntos Económicos			-			-
D. Otras No Clasificadas en Funciones Anteriores (D=d1+d2+d3+d4)	-	-	-	-	-	-
d1) Transacciones de la Deuda Pública / Costo Financiero de la Deuda	-	-	-	-	-	-
d2) Transferencias, Participaciones y Aportaciones Entre Diferentes Niveles y Ordenes de Gobierno	-	-	-	-	-	-
d3) Saneamiento del Sistema Financiero	-	-	-	-	-	-
d4) Adeudos de Ejercicios Fiscales Anteriores	-	-	-	-	-	-
III. Total de Egresos (III = I + II)	30,491,382.00	-	30,491,382.00	7,147,144.78	7,147,144.78	23,344,237.22

ELABORÓ:

LIC. LIZBETH SABINA GONZALEZ BUSTAMANTE
DIRECTORA GENERAL DE ADMINISTRACIÓN

AUTORIZÓ:

LIC. FRANCISCO CUEVAS SAENZ
COMISIONADO PRESIDENTE



Sistema Estatal de Evaluación
Estado Analítico del Ejercicio Presupuesto de Egresos
Por Partida del Gasto

ETCA-II-13

Instituto Sonorense de Transparencia, Acceso a la Información Pública y Protección de Datos Personales
Del 01 de Enero al 31 de Marzo de 2019

TRIMESTRE: I -2019

(PESOS)

Ejercicio del Presupuesto por Partida / Descripción		Egresos Aprobado Anual (1)	Ampliaciones/ (Reducciones) (2)	Egresos Modificado Anual (3=1+2)	Egresos Devengado Acumulado (4)	Egresos Pagado Acumulado (5)	Subejercicio (6 = 3 - 4)	% Avance Anual (7= 4/3)
1000	Servicios personales	19,664,204.70		19,664,204.70	5,203,575.52	5,203,575.52	14,460,629.18	
1100	Remuneraciones al personal de carácter permanente	3,518,592.38		3,518,592.38	1,011,038.49	1,011,038.49	2,507,553.89	
113	Sueldo base al personal permanente	3,518,592.38		3,518,592.38	1,011,038.49	1,011,038.49	2,507,553.89	
11301	Sueldos	2,605,204.46		2,605,204.46	799,062.21	799,062.21	1,806,142.25	31%
11306	Riesgo laboral	-		-	-	-	-	0%
11307	Ayuda para habitación	545,142.01		545,142.01	122,069.70	122,069.70	423,072.31	22%
11310	Ayuda para energía eléctrica	368,245.91		368,245.91	89,906.58	89,906.58	278,339.33	24%
1200	Remuneraciones al personal de carácter transitorio	60,240.00		60,240.00	-	-	60,240.00	
123	Retribuciones por Servicios de Carácter Social	60,240.00		60,240.00	-	-	60,240.00	
12301	Retribuciones por Servicios de Carácter Social	60,240.00		60,240.00	-	-	60,240.00	0%
1300	Remuneraciones adicionales y especiales	10,247,280.28		10,247,280.28	2,019,593.75	2,019,593.75	8,227,686.53	
131	Primas por años de servicios efectivos prestados	120,480.00		120,480.00	39,437.76	39,437.76	81,042.24	
13101	Primas y acreditaciones por años de servicio efectivos	120,480.00		120,480.00	39,437.76	39,437.76	81,042.24	33%
132	Primas de vacaciones, dominical y gratificación de fin de	1,748,951.92		1,748,951.92	256,204.31	256,204.31	1,492,747.61	
13201	Prima vacacional	652,600.00		652,600.00	-	-	652,600.00	0%
13202	Gratificación por fin de año	1,096,351.92		1,096,351.92	256,204.31	256,204.31	840,147.61	23%
13203	Compensación por ajuste de calendario	-		-	-	-	-	
13204	Compensación por bono navideño	-		-	-	-	-	
134	Compensaciones	8,377,848.36		8,377,848.36	1,723,951.68	1,723,951.68	6,653,896.68	
13403	Estímulos al personal de confianza	8,377,848.36		8,377,848.36	1,723,951.68	1,723,951.68	6,653,896.68	21%
1400	Seguridad Social	3,965,894.64		3,965,894.64	1,333,506.78	1,333,506.78	2,632,387.86	
141	Aportaciones de Seguridad Social	2,072,905.32		2,072,905.32	735,001.20	735,001.20	1,337,904.12	
14101	Aportaciones al ISSSTE	637,539.96		637,539.96	209,754.60	209,754.60	427,785.36	33%
14102	Aportaciones por Seguro de Vida al ISSST	180.72		180.72	92.34	92.34	88.38	51%
14103	Aportaciones por Seguro de Retiro al ISSST	1,807.20		1,807.20	433.62	433.62	1,373.58	24%
14104	Asignación para Prestamos a Corto Plazo	60,240.00		60,240.00	12,338.34	12,338.34	47,901.66	20%
14105	Aportaciones al Seguro de Cesantía	60,240.00		60,240.00	12,338.34	12,338.34	47,901.66	20%
14106	Otras Prestaciones de Seguridad Social	1,132,177.44		1,132,177.44	431,847.96	431,847.96	700,329.48	38%
14108	Aportaciones para Enfermedades Preexistentes	180,720.00		180,720.00	68,196.00	68,196.00	112,524.00	38%
142	Aportaciones al Fondo de Vivienda	672,679.92		672,679.92	178,996.56	178,996.56	493,683.36	
14201	Aportaciones al Fovissste	672,679.92		672,679.92	178,996.56	178,996.56	493,683.36	27%
143	Aportaciones al Sistema para el Retiro	1,099,829.40		1,099,829.40	419,509.02	419,509.02	680,320.38	

Sistema Estatal de Evaluación
Estado Analítico del Ejercicio Presupuesto de Egresos
Por Partida del Gasto

ETCA-II-13

Instituto Sonorense de Transparencia, Acceso a la Información Pública y Protección de Datos Personales
 Del 01 de Enero al 31 de Marzo de 2019

TRIMESTRE: I -2019

(PESOS)

Ejercicio del Presupuesto por Partida / Descripción		Egresos Aprobado Anual (1)	Ampliaciones/ (Reducciones) (2)	Egresos Modificado Anual (3=1+2)	Egresos Devengado Acumulado (4)	Egresos Pagado Acumulado (5)	Subejercicio (6 = 3 - 4)	% Avance Anual (7= 4/3)
14301	Aportaciones al Sisita de Ahorro para	1,099,829.40		1,099,829.40	419,509.02	419,509.02	680,320.38	38%
144	Aportaciones para Seguros	120,480.00		120,480.00	-	-	120,480.00	
14401	Aportaciones para el Seguro de Vida	120,480.00		120,480.00	-	-	120,480.00	
1500	Otras Prestaciones Sociales y Economicas	1,872,197.40		1,872,197.40	839,436.50	839,436.50	1,032,760.90	
159	Otras Prestaciones Sociales y Economicas	1,872,197.40		1,872,197.40	839,436.50	839,436.50	1,032,760.90	
15901	Otras Prestaciones	1,872,197.40		1,872,197.40	839,436.50	839,436.50	1,032,760.90	45%
2000	Materiales y Suministros	960,655.77		960,655.77	191,060.90	191,060.90	769,594.87	
2100	Materiales de Administracion, Emision de Informacion	517,133.22		517,133.22	76,815.31	76,815.31	440,317.91	
211	Materiales, Utiles y Equipos Menores de Oficina	212,544.84		212,544.84	66,504.27	66,504.27	146,040.57	
21101	Materiales, Utiles y Equipos Menores de Oficina	212,544.84		212,544.84	66,504.27	66,504.27	146,040.57	31%
212	Materiales y Utiles de Impresión y Reproduccion	31,857.52		31,857.52	-	-	31,857.52	
21201	Materiales y Utiles de Impresion	31,857.52		31,857.52	-	-	31,857.52	0%
214	Materiales Utiles y Equipos Menores	28,634.00		28,634.00	5,788.40	5,788.40	22,845.60	
21401	Materiales y Utiles para el Procesamiento	28,634.00		28,634.00	5,788.40	5,788.40	22,845.60	20%
215	Material Impreso e Informacion Digital	26,996.76		26,996.76	-	-	26,996.76	
21501	Materiales para Informacion	26,996.76		26,996.76	-	-	26,996.76	0%
216	Material de Limpieza	105,618.00		105,618.00	4,522.64	4,522.64	101,095.36	
21601	Materiales de Limpieza	105,618.00		105,618.00	4,522.64	4,522.64	101,095.36	4%
217	Materiales y Utiles de Enseñanza	111,482.10		111,482.10	-	-	111,482.10	
21701	Materiales Educativos	111,482.10		111,482.10	-	-	111,482.10	0%
2200	Alimentos y Utensilios	27,665.94		27,665.94	17,882.18	17,882.18	9,783.76	
221	Productos Alimenticios para el Personal	22,422.42		22,422.42	15,955.70	15,955.70	6,466.72	
22101	Productos Alimenticios para el Personal	20,691.32	1,500.00	19,191.32	12,910.10	12,910.10	6,281.22	67%
22106	Adquisicion de Agua Potable	1,731.10	1,500.00	3,231.10	3,045.60	3,045.60	185.50	94%
223	Utensilios para el Servicio de Alimentos	5,243.52		5,243.52	1,926.48	1,926.48	3,317.04	
22301	Utensilios para el Servicio de Alimentos	5,243.52		5,243.52	1,926.48	1,926.48	3,317.04	37%
2400	Materiales y Articulos de Construccion	2,166.32		2,166.32	2,186.99	2,186.99	4,979.33	
246	Material Electrico y Electronico	446.00		5,446.00	2,186.99	2,186.99	3,259.01	
24601	Material Electrico y Electronico	446.00	5,000.00	5,446.00	2,186.99	2,186.99	3,259.01	40%
248	Materiales Complementarios	1,720.32		1,720.32	-	-	1,720.32	
24801	Materiales Complementarios	1,720.32		1,720.32	-	-	1,720.32	0%
2500	Productos Quimicos, Farmaceuticos	303,530.05		238,530.05	901.05	901.05	237,629.00	



Sistema Estatal de Evaluación
Estado Analítico del Ejercicio Presupuesto de Egresos
Por Partida del Gasto

ETCA-II-13

Instituto Sonorense de Transparencia, Acceso a la Información Pública y Protección de Datos Personales

Del 01 de Enero al 31 de Marzo de 2019

TRIMESTRE: I -2019

(PESOS)

Ejercicio del Presupuesto por Partida / Descripción		Egresos Aprobado Anual (1)	Ampliaciones/ (Reducciones) (2)	Egresos Modificado Anual (3=1+2)	Egresos Devengado Acumulado (4)	Egresos Pagado Acumulado (5)	Subejercicio (6 = 3 - 4)	% Avance Anual (7= 4/3)
253	Medicinas y Productos Farmaceuticos	303,530.05		238,530.05	901.05	901.05	237,629.00	
25301	Medicinas y Productos Farmaceuticos	303,530.05	65,000.00	238,530.05	901.05	901.05	237,629.00	0%
2600	Combustibles Lubricantes y Aditivos	40,419.04		100,419.04	93,275.37	93,275.37	7,143.67	
261	Combustibles Lubricantes y Aditivos	40,419.04		100,419.04	93,275.37	93,275.37	7,143.67	
26101	Combustibles	40,419.04	60,000.00	100,419.04	93,275.37	93,275.37	7,143.67	93%
2700	Vestuarios, Blancos Prendas de Protección y Uniformes	19,870.60		19,870.60	-	-	19,870.60	
271	Vestuarios y Uniformes	19,870.60		19,870.60	-	-	19,870.60	
27101	Vestuarios y Uniformes	19,870.60		19,870.60	-	-	19,870.60	0%
2900	Herramientas, Refacciones y Accesorios Menores	49,870.60		49,870.60	-	-	49,870.60	
292	Refacciones y Servicios Menores	19,870.60		19,870.60	-	-	19,870.60	
29201	Refacciones y Servicios Menores	19,870.60		19,870.60	-	-	19,870.60	0%
294	Refacciones y Accesorios Menores	30,000.00		30,000.00	-	-	30,000.00	
29401	Refacciones y Servicios Menores	30,000.00		30,000.00	-	-	30,000.00	0%
3000	Servicios Generales	9,407,074.33		9,407,074.33	1,752,508.36	1,752,508.36	7,654,565.97	
3100	Servicios Basicos	445,351.92		545,351.92	112,820.12	112,820.12	432,531.80	
311	Energia Eléctrica	120,480.00		120,480.00	6,297.00	6,297.00	114,183.00	
31101	Energia Eléctrica	120,480.00		120,480.00	6,297.00	6,297.00	114,183.00	5%
313	Agua	123,507.60		123,507.60	1,295.00	1,295.00	122,212.60	
31301	Agua Potable	123,507.60		123,507.60	1,295.00	1,295.00	122,212.60	1%
314	Telefonia Tradicional	66,364.32		66,364.32	12,698.12	12,698.12	53,666.20	
31401	Telefonia Tradicional	66,364.32		66,364.32	12,698.12	12,698.12	53,666.20	19%
315	Telefonia Celular	70,000.00		70,000.00	11,562.01	11,562.01	58,437.99	
31501	Telefonia Celular	70,000.00		70,000.00	11,562.01	11,562.01	58,437.99	17%
317	Servicio de Acceso a Internet, Redes	50,000.00		150,000.00	79,150.27	79,150.27	70,849.73	
31701	Servicio de Acceso a Internet, Redes	50,000.00	100,000.00	150,000.00	79,150.27	79,150.27	70,849.73	53%
318	Servicios Postales y Telegraficos	15,000.00		15,000.00	1,817.72	1,817.72	13,182.28	
31801	Servicio Postal	15,000.00		15,000.00	1,817.72	1,817.72	13,182.28	12%
3200	Servicios de Arrendamiento	1,390,000.00		1,290,000.00	309,845.29	309,845.29	980,154.71	
322	Arrendamiento de Edificios	1,200,000.00		1,100,000.00	252,789.24	252,789.24	847,210.76	
32201	Arrendamiento de Edificios	1,200,000.00	100,000.00	1,100,000.00	252,789.24	252,789.24	847,210.76	23%
323	Arrendamiento de Muebles, Maquinaria	30,000.00		30,000.00	7,656.00	7,656.00	22,344.00	
32301	Arrendamiento de Muebles, Maquinaria	30,000.00		30,000.00	7,656.00	7,656.00	22,344.00	26%

Sistema Estatal de Evaluación
Estado Analítico del Ejercicio Presupuesto de Egresos
Por Partida del Gasto

ETCA-II-13

Instituto Sonorense de Transparencia, Acceso a la Información Pública y Protección de Datos Personales

Del 01 de Enero al 31 de Marzo de 2019

TRIMESTRE: I -2019

(PESOS)

Ejercicio del Presupuesto por Partida / Descripción		Egresos Aprobado Anual (1)	Ampliaciones/ (Reducciones) (2)	Egresos Modificado Anual (3=1+2)	Egresos Devengado Acumulado (4)	Egresos Pagado Acumulado (5)	Subejercicio (6 = 3 - 4)	% Avance Anual (7= 4/3)
325	Arrendamiento de Equipo de Transporte	160,000.00		160,000.00	49,400.05	49,400.05	110,599.95	
32501	Arrendamiento de Equipo de Transporte	160,000.00		160,000.00	49,400.05	49,400.05	110,599.95	31%
3300	Servicios Profesionales, Científicos y Tecnológicos	1,735,000.00		1,735,000.00	246,320.96	246,320.96	1,488,679.04	
331	Servicios Legales de Contabilidad, Auditoría	1,000,000.00		1,000,000.00	241,866.96	241,866.96	758,133.04	
33101	Servicios Legales de Contabilidad, Auditoría	1,000,000.00		1,000,000.00	241,866.96	241,866.96	758,133.04	24%
333	Servicios de Consultoría Administrativa, Informática	350,000.00		350,000.00	-	-	350,000.00	
33301	Servicios de Informática	350,000.00		350,000.00	-	-	350,000.00	0%
334	Servicios de Capacitación	20,000.00		20,000.00	-	-	20,000.00	
33401	Servicios de Capacitación	20,000.00		20,000.00	-	-	20,000.00	0%
336	Servicios de Apoyo Administrativo	350,000.00		350,000.00	-	-	350,000.00	
33603	Impresiones y Publicaciones Oficiales	350,000.00		350,000.00	-	-	350,000.00	0%
338	Servicios de Vigilancia	15,000.00		15,000.00	4,454.00	4,454.00	10,546.00	
33801	Servicios de Vigilancia	15,000.00		15,000.00	4,454.00	4,454.00	10,546.00	30%
3400	Servicios Financieros y Bancarios	95,000.00		95,000.00	25,409.50	25,409.50	69,590.50	
341	Servicios Financieros y Bancarios	30,000.00		30,000.00	7,403.98	7,403.98	22,596.02	
34101	Servicios Financieros y Bancarios	30,000.00		30,000.00	7,403.98	7,403.98	22,596.02	25%
347	Fletes y Maniobras	65,000.00		65,000.00	18,005.52	18,005.52	46,994.48	
34701	Fletes y Maniobras	65,000.00		65,000.00	18,005.52	18,005.52	46,994.48	28%
3500	Servicios de Instalación, Reparación y Mantenimiento	432,000.00		432,000.00	64,704.51	64,704.51	367,295.49	
351	Conservación y Mantenimiento Menor de Inmuebles	100,000.00		100,000.00	29,576.41	29,576.41	70,423.59	
35101	Mantenimiento y Conservación de Inmuebles	100,000.00		100,000.00	29,576.41	29,576.41	70,423.59	30%
352	Instalación, Reparación y Mantenimiento de Mobiliario	20,000.00		20,000.00	1,270.20	1,270.20	18,729.80	
35201	Mantenimiento y Conservación de Mobiliario	20,000.00		20,000.00	1,270.20	1,270.20	18,729.80	6%
353	Instalación, Reparación y Mantenimiento de Mobiliario	140,000.00		140,000.00	4,466.00	4,466.00	135,534.00	
35301	Instalaciones	5,000.00		5,000.00	4,466.00	4,466.00	534.00	89%
35302	Mantenimiento y Conservación de Bienes	135,000.00		135,000.00	-	-	135,000.00	0%
357	Instalación, Reparación y Mantenimiento de Maquinaria	25,000.00		25,000.00	-	-	25,000.00	
35701	Mantenimiento y Conservación de Maquinaria	25,000.00		25,000.00	-	-	25,000.00	0%
358	Servicios de Limpieza y Manejo de Desechos	130,000.00		130,000.00	29,391.90	29,391.90	100,608.10	
35801	Servicios de Limpieza y Manejo de Desechos	130,000.00		130,000.00	29,391.90	29,391.90	100,608.10	23%
359	Servicios de Jardinería y Fumigación	17,000.00		17,000.00	-	-	17,000.00	
35901	Servicios de Jardinería y Fumigación	17,000.00		17,000.00	-	-	17,000.00	0%
3600	Servicios de Comunicación Social y Publicitarios	2,800,000.00		2,800,000.00	489,780.00	489,780.00	2,310,220.00	

Sistema Estatal de Evaluación
Estado Analítico del Ejercicio Presupuesto de Egresos
Por Partida del Gasto

ETCA-II-13

Instituto Sonorense de Transparencia, Acceso a la Información Pública y Protección de Datos Personales

Del 01 de Enero al 31 de Marzo de 2019

TRIMESTRE: I -2019

(PESOS)

Ejercicio del Presupuesto por Partida / Descripción		Egresos Aprobado Anual (1)	Ampliaciones/ (Reducciones) (2)	Egresos Modificado Anual (3=1+2)	Egresos Devengado Acumulado (4)	Egresos Pagado Acumulado (5)	Subejercicio (6 = 3 - 4)	% Avance Anual (7= 4/3)
361	Difusion por Radio, Television y Otros Medios	1,000,000.00		1,000,000.00	112,200.00	112,200.00	887,800.00	
36101	Difusion por Radio, Television y Otros Medios	1,000,000.00		1,000,000.00	112,200.00	112,200.00	887,800.00	11%
366	Servicios de Creacion de Difucion de Contenidos	1,800,000.00		1,800,000.00	377,580.00	377,580.00	1,422,420.00	
36601	Servicios de Creacion de Difucion de Contenidos	1,800,000.00		1,800,000.00	377,580.00	377,580.00	1,422,420.00	21%
3700	Servicios de Traslado y Viaticos	1,515,200.13		1,515,200.13	339,988.40	339,988.40	1,175,211.73	
371	Pasajes Aereos	276,075.80		276,075.80	27,169.20	27,169.20	248,906.60	
37101	Pasajes Aereos	276,075.80		276,075.80	27,169.20	27,169.20	248,906.60	10%
372	Pasajes Terrestres	1,120.00		1,120.00	-	-	1,120.00	
37201	Pasajes Terrestres	1,120.00		1,120.00	-	-	1,120.00	0%
375	Viaticos en el Pais	1,210,000.00		1,210,000.00	309,637.20	309,637.20	900,362.80	
37501	Viaticos en el Pais	1,200,000.00		1,200,000.00	309,637.20	309,637.20	890,362.80	26%
37502	Gastos de Camino	10,000.00		10,000.00	-	-	10,000.00	
379	Otros Servicios de Traslados y Hospedaje	28,004.33		28,004.33	3,182.00	3,182.00	24,822.33	
37901	Cuotas	28,004.33		28,004.33	3,182.00	3,182.00	24,822.33	11%
3800	Servicios Oficiales	994,522.28		994,522.28	163,639.58	163,639.58	830,882.70	
381	Gastos de Ceremonial	205,617.32		205,617.32	66,232.57	66,232.57	139,384.75	
38101	Gastos de Ceremonial	205,617.32		205,617.32	66,232.57	66,232.57	139,384.75	32%
383	Congresos y Convenciones	788,904.96		788,904.96	97,407.01	97,407.01	691,497.95	
38301	Congresos y Convenciones	788,904.96		788,904.96	97,407.01	97,407.01	691,497.95	12%
3900	Otros Servicios Generales	-		-	-	-	-	
395	Penas, Multas, Accesorios y Actualizaciones	-		-	-	-	-	
39501	Penas, Multas, Accesorios y Actualizaciones	-		-	-	-	-	0%
5000	Bienes Muebles, Inmuebles e Intagibles	459,447.20		459,447.20	-	-	459,447.20	
5100	Mobiliario y Equipo de Administracion	394,447.20		394,447.20	-	-	394,447.20	
511	Muebles de Oficina y Estanteria	200,000.00		200,000.00	-	-	200,000.00	
51101	Mobiliario	200,000.00		200,000.00	-	-	200,000.00	0%
512	Muebles, Excepto de Oficina y Estantes	94,447.20		94,447.20	-	-	94,447.20	
51201	Muebles, Excepto de Oficina y Estantes	94,447.20		94,447.20	-	-	94,447.20	0%
515	Equipo de Computo y de Tecnologias de Informacion	100,000.00		100,000.00	-	-	100,000.00	
51501	Bienes Informaticas	100,000.00		100,000.00	-	-	100,000.00	0%
5200	Mobiliario y Equipo de Educacion y Recreativos	15,000.00		15,000.00	-	-	15,000.00	
523	Camaras Fotograficas y de Video	15,000.00		15,000.00	-	-	15,000.00	



Sistema Estatal de Evaluación
Estado Analítico del Ejercicio Presupuesto de Egresos
Por Partida del Gasto

ETCA-II-13

Instituto Sonorense de Transparencia, Acceso a la Información Pública y Protección de Datos Personales
 Del 01 de Enero al 31 de Marzo de 2019

TRIMESTRE: I -2019

(PESOS)

Ejercicio del Presupuesto por Partida / Descripción		Egresos Aprobado Anual (1)	Ampliaciones/ (Reducciones) (2)	Egresos Modificado Anual (3=1+2)	Egresos Devengado Acumulado (4)	Egresos Pagado Acumulado (5)	Subejercicio (6 = 3 - 4)	% Avance Anual (7= 4/3)
52301	Camaras Fotograficas y de Video	15,000.00		15,000.00	-	-	15,000.00	
5600	Maquinaria Otros Equipos y Herramientas	-		-	-	-	-	
565	Equipo de Comunicación y Telecomunicaciones	-		-	-	-	-	0%
56501	Equipo de Comunicación y Telecomunicaciones	-		-	-	-	-	
5900	Activos Intangibles	50,000.00		50,000.00	-	-	50,000.00	
591	Software	50,000.00		50,000.00	-	-	50,000.00	
59101	Software	50,000.00		50,000.00	-	-	50,000.00	0%
	...			0			0	
	Total del Gasto	30,491,382.00	-	30,491,382.00	7,147,144.78	7,147,144.78	23,344,237.22	


 ELABORÓ:
 LIC. LIZBETH SABINA GONZÁLEZ BUSTAMANTE
 DIRECTORA GENERAL DE ADMINISTRACIÓN


 AUTORIZÓ:
 LIC. FRANCISCO CUEVAS SAENZ
 COMISIONADO PRESIDENTE





Estado Analítico del Ejercicio de Presupuesto de Egresos- Detallado – LDF
(Clasificación de Servicios Personales por Categoría)

Instituto Sonorense de Transparencia, Acceso a la Información Pública y Protección de Datos Personales

Del 01 de Enero al 31 de Marzo de 2019

(PESOS)

TRIMESTRE: I -2019

Concepto (c)	Egresos					Subejercicio (e)
	Aprobado (d)	Ampliaciones/ (Reducciones)	Modificado	Devengado	Pagado	
I. Gasto No Etiquetado (I=A+B+C+D+E+F)	19,664,204.70		19,664,204.70	5,203,575.52	5,203,575.52	14,460,629.18
A. Personal Administrativo y de Servicio Público	19,664,204.70		19,664,204.70	5,203,575.52	5,203,575.52	14,460,629.18
B. Magisterio						
C. Servicios de Salud (C=c1+c2)						
c1) Personal Administrativo						
c2) Personal Médico, Paramédico y afín						
D. Seguridad Pública						
E. Gastos asociados a la implementación de nuevas leyes federales o reformas a las mismas (E = e1 + e2)						
e1) Nombre del Programa o Ley 1						
e2) Nombre del Programa o Ley 2						
F. Sentencias laborales definitivas						
II. Gasto Etiquetado (II=A+B+C+D+E+F)						
A. Personal Administrativo y de Servicio Público						
B. Magisterio						
C. Servicios de Salud (C=c1+c2)						
c1) Personal Administrativo						
c2) Personal Médico, Paramédico y afín						
D. Seguridad Pública						
E. Gastos asociados a la implementación de nuevas leyes federales o reformas a las mismas (E = e1 + e2)						
e1) Nombre del Programa o Ley 1						
e2) Nombre del Programa o Ley 2						
F. Sentencias laborales definitivas						
III. Total del Gasto en Servicios Personales (III = I + II)	19,664,204.70		19,664,204.70	5,203,575.52	5,203,575.52	14,460,629.18

ELABORÓ:

LIC. LIZBETH SABINA GONZÁLEZ BUSTAMANTE
DIRECTORA GENERAL DE ADMINISTRACIÓN

AUTORIZÓ:

LIC. FRANCISCO CUEVAS SAENZ
COMISIONADO PRESIDENTE





Sistema Estatal de Evaluación
Conciliación entre los Egresos Presupuestarios y los Gastos Contables
Instituto Sonorense de Transparencia, Acceso a la Información Pública y Protección de Datos Personales

ETCA-II-15

Al 31 de Marzo de 2019

(Pesos)

TRIMESTRE: I -2019

1. Total de Egresos Presupuestarios		7,147,144.78
-------------------------------------	--	--------------

2. Menos Egresos Presupuestarios No Contables		0.00
Materias Primas y Materiales de Producción y Comercialización		
Materiales y Suministros		
Mobiliario y Equipo de Administración		
Mobiliario y Equipo Educacional y Recreativo		
Equipo e Instrumental Médico y de Laboratorio		
Vehículos y Equipo de Transporte		
Equipo de Defensa y Seguridad		
Maquinaria, Otros Equipos y Herramientas		
Archivos Biológicos		
Bienes Inmuebles		
Activos Intangibles		
Obra Pública en Bienes de Dominio Público		
Obra Pública en Bienes Propios		
Acciones y Participaciones de Capital		
Compra de Títulos y Valores		
Concesión de Préstamos		
Inversiones en Fideicomisos, Mandatos y Otros Análogos		
Provisiones para Contingencias y Otras Erogaciones Especiales		
Armonización de la Deuda Pública		
Adeudos de Ejercicios Fiscales Anteriores (ADEFAS)		
Otros Egresos Presupuestales No Contables		



3. Más Gastos Contables No Presupuestarios		39,041.33
Estimaciones, Depreciaciones, Deterioros, Obsolescencia y Amortizaciones	39,041.33	
Provisiones		
Disminución de Inventarios		
Aumento por Insuficiencia de Estimaciones por Pérdida o Deterioro u Obsolescencia		
Aumento por Insuficiencia de Provisiones		
Otros Gastos		
Otros Gastos Contables No Presupuestales		
4. Total de Gasto Contable (4= 1 - 2 + 3)		7,186,186.11

ELABORÓ:
LIC. LIZBETH SABINA GONZÁLEZ BUSTAMANTE
DIRECTORA GENERAL DE ADMINISTRACIÓN

AUTORIZÓ:
LIC. FRANCISCO CUEVAS SAENZ
COMISIONADO PRESIDENTE



Gobierno del Estado de Sonora

GOBIERNO DEL ESTADO DE SONORA

INFORME DE AVANCE PROGRAMÁTICO 2019 POR INDICADOR



TRIMESTRE: PRIMERO

ACCESO A LA INFORMACIÓN PÚBLICA Y PROTECCIÓN DE DATOS PERSONALES

DEPENDENCIA / ENTIDAD	INSTITUTO SONORENSE DE TRANSPARENCIA Y ACCESO A LA INFORMACIÓN PÚBLICA Y PROTECCIÓN DE DATOS PERSONALES														
UNIDAD ADMINISTRATIVA	INSTITUTO SONORENSE DE TRANSPARENCIA Y ACCESO A LA INFORMACIÓN PÚBLICA Y PROTECCIÓN DE DATOS PERSONALES														
CLAVE PROGRAMÁTICA	41901001001804E501E05295A1														
NOMBRE DEL INDICADOR	EJERCICIO DEL DERECHO DE ACCESO A LA INFORMACIÓN PÚBLICA										ACUMULABLE		NO		
DESCRIPCIÓN	NÚMERO DE SOLICITUDES DE ACCESO A LA INFORMACIÓN PÚBLICA RECIBIDAS										TIPO DE INDICADOR		GESTIÓN		
											DIMENSIÓN DEL INDICADOR		EFICIENCIA		
MÉTODO DE CÁLCULO	NÚMERO DE ACCESO DE SOLICITUDES										DESCRIPCIÓN DEL NUMERADOR		NÚMERO DE SOLICITUDES DE ACCESO A LA		
TIPO DE CÁLCULO	PORCENTUAL										UNIDAD DE MEDIDA DEL NUMERADOR		SOLICITUD		
FUENTE DE VERIFICACIÓN	INFORMES Y LAS SOLICITUDES EN FISICO										DESCRIPCIÓN DEL DENOMINADOR		NÚMERO DE SOLICITUDES DE ACCESO A LA		
SENTIDO DEL INDICADOR	ASCENDENTE										UNIDAD DE MEDIDA DEL DENOMINADOR		SOLICITUD		
DATOS	PROGRAMADO ORIGINAL					MODIFICADO					REALIZADO				% DE AVANCE TRIMESTRAL
	PRIMERO	SEGUNDO	TERCERO	CUARTO	ANUAL	PRIMERO	SEGUNDO	TERCERO	CUARTO	ANUAL	PRIMERO	SEGUNDO	TERCERO	CUARTO	
META	23.33%	30%	26.67%	20%	20%	23.33%	30%	26.67%	20%	20%	37.17%	0.00%	0.00%	0.00%	159.28%
NUMERADOR	700.00	900.00	800.00	600.00	600.00	700.00	900.00	800.00	600.00	600.00	1115.00	0.00	0.00	0.00	
DENOMINADOR	3000.00	3000.00	3000.00	3000.00	3000.00	3000.00	3000.00	3000.00	3000.00	3000.00	3000.00	0.00	0.00	0.00	

EVALUACIÓN CUALITATIVA
 FUE REBASADA EN SU CUMPLIMIENTO, DEBIDO A QUE, CON MOTIVO DE UNA BUENA DIFUSIÓN DE LA CULTURA DE LA TRANSPARENCIA, LOS CIUDADANOS EJERCEN SU DERECHO DE ACCESO A LA INFORMACIÓN PÚBLICA Y HAN SIDO INCREMENTADOS EL NÚMERO DE SOLICITUDES DE ACCESO A LA INFORMACIÓN PÚBLICA.

DEPENDENCIA / ENTIDAD	INSTITUTO SONORENSE DE TRANSPARENCIA Y ACCESO A LA INFORMACIÓN PÚBLICA Y PROTECCIÓN DE DATOS PERSONALES														
UNIDAD ADMINISTRATIVA	INSTITUTO SONORENSE DE TRANSPARENCIA Y ACCESO A LA INFORMACIÓN PÚBLICA Y PROTECCIÓN DE DATOS PERSONALES														
CLAVE PROGRAMÁTICA	41901001001804E501E05295A1														
NOMBRE DEL INDICADOR	RESOLUCIÓN DE RECURSO DE REVISIÓN										ACUMULABLE		NO		
DESCRIPCIÓN	RECEPCIÓN, ESTUDIO, ANÁLISIS Y RESOLUCIÓN DE RECURSOS DE REVISIÓN Y DE PROTECCIÓN DE DATOS PERSONALES										TIPO DE INDICADOR		GESTIÓN		
											DIMENSIÓN DEL INDICADOR		EFICIENCIA		
MÉTODO DE CÁLCULO	NÚMERO DE RECURSOS RECIBIDOS ENTRE NÚMERO DE RECURSOS PROGRAMADOS										DESCRIPCIÓN DEL NUMERADOR		NÚMERO DE SOLICITUDES REALIZADAS		
TIPO DE CÁLCULO	PORCENTUAL										UNIDAD DE MEDIDA DEL NUMERADOR		RESOLUCIÓN		
FUENTE DE VERIFICACIÓN	INFORMES Y RESOLUCIÓN DEL RECURSO EN FISICO (EXPEDIENTE)										DESCRIPCIÓN DEL DENOMINADOR		NÚMERO DE SOLICITUDES PROGRAMADAS		
SENTIDO DEL INDICADOR	ASCENDENTE										UNIDAD DE MEDIDA DEL DENOMINADOR		RESOLUCIÓN		
DATOS	PROGRAMADO ORIGINAL					MODIFICADO					REALIZADO				% DE AVANCE TRIMESTRAL
	PRIMERO	SEGUNDO	TERCERO	CUARTO	ANUAL	PRIMERO	SEGUNDO	TERCERO	CUARTO	ANUAL	PRIMERO	SEGUNDO	TERCERO	CUARTO	
META	22.33%	32%	23.33%	22.33%	22.33%	22.33%	32%	23.33%	22.33%	22.33%	88%	0.00%	0.00%	0.00%	394.02%
NUMERADOR	67.00	96.00	70.00	67.00	67.00	67.00	96.00	70.00	67.00	67.00	264.00	0.00	0.00	0.00	
DENOMINADOR	300.00	300.00	300.00	300.00	300.00	300.00	300.00	300.00	300.00	300.00	300.00	0.00	0.00	0.00	

EVALUACIÓN CUALITATIVA
 EN LOS PRIMEROS TRES MESES DE ESTE AÑO SE HA PRESENTADO CASI LA MISMA CANTIDAD DE RECURSOS DE REVISIÓN QUE LOS QUE EN TODO EL AÑO PASADO RECIBIÓ EL INSTITUTO SONORENSE DE TRANSPARENCIA, Y AUNQUE LA TENDENCIA APUNTA HASTA A TRIPlicAR LA CIFRA, TODOS LOS ASUNTOS ESTÁN SIENDO ATENDIDOS CONFORME A LOS TIEMPOS DE LEY. EN EL EJERCICIO 2018 SE TRAMITARON 363 RECURSOS DE REVISIÓN, EN LOS MESES DE ENERO, FEBRERO Y MARZO DE 2019 SE HAN RECIBIDO 307, DE LOS CUALES SE EMITIERON 264 RESOLUCIONES, POR LO ANTES EXPUESTO, ES EL MOTIVO QUE LA PROGRAMACIÓN EFECTUADA, QUEDÓ MUY POR DEBAJO DE LO EJECUTADO.



Gobierno del
Estado de Sonora

GOBIERNO DEL ESTADO DE SONORA

TRIMESTRE: PRIMERO

INFORME DE AVANCE PROGRAMÁTICO 2019 POR INDICADOR

DEPENDENCIA / ENTIDAD	INSTITUTO SONORENSE DE TRANSPARENCIA Y ACCESO A LA INFORMACIÓN PÚBLICA Y PROTECCIÓN DE DATOS PERSONALES														
UNIDAD ADMINISTRATIVA	INSTITUTO SONORENSE DE TRANSPARENCIA Y ACCESO A LA INFORMACIÓN PÚBLICA Y PROTECCIÓN DE DATOS PERSONALES														
CLAVE PROGRAMÁTICA	41901001001804E501E05295A1										ACUMULABLE		NO		
NOMBRE DEL INDICADOR	REUNIÓN DE CAPACITACIÓN OBLIGATORIA										TIPO DE INDICADOR		GESTIÓN		
DESCRIPCIÓN	"REUNIÓN DE CAPACITACIÓN OBLIGATORIA PARA SUJETOS OBLIGADOS DE CONFORMIDAD CON LOS LINEAMIENTOS GENERALES."										DIMENSIÓN DEL INDICADOR		EFICIENCIA		
MÉTODO DE CÁLCULO	NÚMERO DE CAPACITACIONES REALIZADAS ENTRE NÚMERO DE CAPACITACIONES PROGRAMADAS										DESCRIPCIÓN DEL NUMERADOR		TOTAL DE CAPACITACIONES REALIZADAS		
TIPO DE CÁLCULO	PORCENTUAL										UNIDAD DE MEDIDA DEL NUMERADOR		TALLER		
FUENTE DE VERIFICACIÓN	LISTAS DE ASISTENCIA										DESCRIPCIÓN DEL DENOMINADOR		TOTAL DE CAPACITACIONES PROGRAMADAS		
SENTIDO DEL INDICADOR	CONSTANTE										UNIDAD DE MEDIDA DEL DENOMINADOR		TALLER		
DATOS	PROGRAMADO ORIGINAL					MODIFICADO					REALIZADO				% DE AVANCE TRIMESTRAL
	PRIMERO	SEGUNDO	TERCERO	CUARTO	ANUAL	PRIMERO	SEGUNDO	TERCERO	CUARTO	ANUAL	PRIMERO	SEGUNDO	TERCERO	CUARTO	
META	50%	0.00%	0.00%	50%	50%	50%	0.00%	0.00%	50%	50%	50%	0.00%	0.00%	0.00%	100.00%
NUMERADOR	13.00	0.00	0.00	13.00	13.00	13.00	0.00	0.00	13.00	13.00	11.00	0.00	0.00	0.00	
DENOMINADOR	26.00	0.00	0.00	26.00	26.00	26.00	0.00	0.00	26.00	26.00	22.00	0.00	0.00	0.00	

EVALUACIÓN CUALITATIVA

CUANDO SE EFECTUO LA PLANEACIÓN DEL PRESUPUESTO DE EGRESOS 2019, SE PRETENDIA REALIZAR 26 REUNIONES DE CAPACITACIÓN OBLIGATORIA, DIVIDIDA EN DOS JORNADAS DE 13 CURSOS CADA UNA, PERO EN VIRTUD DE QUE NO NOS AUTORIZARON MAYOR PRESUPUESTO, POR CUESTIONES DE AUSTERIDAD SE AJUSTÓ ESTA META A 22 REUNIONES DE CAPACITACIÓN, PROGRAMANDOSE EN DOS JORNADAS DE 11 CURSOS CADA UNA, DICHA ADECUACIÓN SE AUTORIZÓ MEDIANTE SESION DE PLENO.





INSTITUTO SONORENSE DE TRANSPARENCIA ACCESO A LA INFORMACION PUBLICA Y PROTECCION DE DATOS PERSONALES

MATRIZ DE INDICADORES CORRESPONDIENTE AL PRIMER TRIMESTRE 2019

ETCA-III-05

Dependencia y/o Entidad:	INSTITUTO SONORENSE DE TRANSPARENCIA ACCESO A LA INFORMACION PUBLICA Y PROTECCION DE DATOS PERSONALES
Programa Presupuestario:	E501E05: TRANSPARENCIA Y ACCESO A LA INFORMACIÓN PÚBLICA.
Eje del PED:	EJE 5: GOBIERNO EFICIENTE, INNOVADOR, TRANSPARENTE Y SENSIBILIDAD SOCIAL
Reto del PED:	RETO 01: ESTABLECER MECANISMOS TRANSPARENTES Y PÚBLICOS DEL CONTROL DEL GASTO QUE PERMITA IDENTIFICAR LA DESVIACIÓN DE RECURSOS O POSIBLES ACTOS DE CORRUPCIÓN
Beneficiarios:	POBLACIÓN DEL ESTADO DE SONORA

FIN	Resumen narrativo	Indicadores					Linea base	Meta Anual	Medios de verificación	Supuestos	Avance al periodo	% del avance
	(Objetivos)	Nombre	Fórmula	Sentido	Unidad de medida	Frecuencia	Valor 2016	2019	(Fuentes)			
PROPÓSITO	Contribuir al fortalecimiento del derecho de acceso a la información pública y a la protección de datos personales, fomentando en todo momento la cultura de la transparencia, estableciendo relaciones de colaboración entre los sujetos obligados y sociedad Civil	Porcentaje de capacitacion obligatoria a sujetos obligados	(numero de capacitaciones realizadas / numero de talleres programados)*100	Ascendente	Taller	Trimestral	20	22	Listas de asistencia e informes presentados por el ISTAI	La Dirección General de Capacitación planea la capacitación en tiempo y forma	11	50.00%
		Porcentaje de Capacitación complementaria	(numero de capacitaciones realizadas / numero de capacitaciones programadas)*100	Ascendente	Curso	Trimestral	16	25	Listas de asistencia e informes presentados por el ISTAI	La Dirección General de Capacitación planea e imparte la capacitación en tiempo y forma	18	72.00%
	La Sociedad Sonorense conoce y ejerce los derechos para el acceso a la información pública y la protección de sus datos personales.	Porcentaje del derecho de acceso	(numero de solicitudes recibidas / numero de solicitudes programadas)*100	Ascendente	Solicitud	Trimestral	640	3000	Solicitudes de acceso e informes presentados por el ISTAI	Las solicitudes son atendidas en tiempo y forma por la Unidad de Transparencia	1115	37.17%
COMPONENTES	C1: Capacitación a sectores de profesionistas y estudiantes de las áreas de comunicación empresarial (periodistas y comunicadores), sectores productivos y sociedad civil para conocimiento sobre el ejercicio y aprovechamiento del DAIP, Ley General de Transparencia, y beneficios y obligaciones en protección de datos personales.	Porcentaje cursos a usuarios focalizados	(numero de cursos impartidos / numero de cursos programados)*100	Ascendente	Curso	Trimestral	0	6	Listas de asistencia e informes presentados por el ISTAI	La Dirección General de Capacitación planea e imparte la capacitación en tiempo y forma	0	0.00%
		Porcentaje de Convenios realizados	(numero de convenios firmados / numero de convenios programados)*100	Ascendente	Convenio	Trimestral	10	8	Convenio e informes presentados por el ISTAI	Existen las condiciones para firmar convenios con otras instituciones	4	50.00%



	Resumen narrativo	Indicadores					Línea base	Meta Anual	Medios de verificación	Supuestos	Avance al periodo	% del avance
	(Objetivos)	Nombre	Fórmula	Sentido	Unidad de medida	Frecuencia	Valor 2016	2019	(Fuentes)			
	C3: Resolución, estudio, análisis y resolución de recursos de revisión y protección de datos personales	Porcentaje de resoluciones de recursos de revision	(numero de reoluciones emitidas / numero de resoluciones programadas)*100	Ascendente	Resoluciones	Trimestral	240	300	Expedientes de resoluciones e informes presentados por el ISTAI	Existen las condiciones para firmar convenios con otras instituciones	264	88.00%
ACTIVIDADES	A1: Promover y difundir la cultura de la transparencia.	Porcentaje del numero de presentaciones dirigidas a público estudiantil	(numero de presentaciones realizadas / numero de presentaciones programadas)*100	Ascendente	Presentación	Trimestral	14	20	informes presentados por el ISTAI, Galeria fotografica y listas de asistencia	La Dirección General de Difusión planea y coordina las presentaciones en tiempo y forma	3	15.00%
	A2: Establecer los acuerdos de la máxima autoridad del ISTAI que es el Consejo General de las actividades desarrolladas por este Instituto.	Porcentaje de sesiones de Pleno realizadas	(numero de sesiones realizadas / numero de sesiones programadas)*100	Ascendente	Acta	Trimestral	18	36	informes presentados por el ISTAI, actas	El Consejo General del ISTAI, sesiona en tiempo y forma, acorde a las necesidades Jurídicas y Administrativas	10	27.78%
	A3: Fortalecer entre sujetos obligados el principio de máxima publicidad y rendición de cuentas con la finalidad de lograr se le facilite a la ciudadanía el acceso a la información pública.	Porcentaje de visitas a sujetos obligados	(numero de visitas realizadas / numero de visitas programadas)*100	Ascendente	Visita	Trimestral	38	25	informes presentados por el ISTAI	Existen las condiciones para efectuar vinculacion con otras instituciones o sujetos obligados	8	32.00%

ELABORÓ:
LIC. LIZBETH SABINA GONZALEZ BUSTAMANTE
DIRECTORA GENERAL DE ADMINISTRACIÓN

AUTORIZÓ:
LIC. FRANCISCO CUEVAS SAENZ
COMISIONADO PRESIDENTE



Instituto Sonorense de Transparencia, Acceso a la Información Pública y Protección de Datos Personales
Del 01 de Enero al 31 de Marzo de 2019

(pesos)

TRIMESTRE: I-2019

Concepto	Estimado Original Anual	Devengado	Pagado 3
I. Ingresos Presupuestarios (I= 1 + 2)	30,491,382.00	10,058,850.41	10,058,850.41
1. Ingresos Gobierno del Estado 1	30,491,382.00	10,058,850.41	10,058,850.41
2. Ingresos Sector Paraestatal 1			
II. Egresos Presupuestarios (II= 3+4)	30,491,382.00	7,147,144.78	7,147,144.78
3. Egresos del Gobierno de la Entidad Federativa 2	30,491,382.00	7,147,144.78	7,147,144.78
4. Egresos del Sector Paraestatal 2			
III. Balance Presupuestario (Superávit o Déficit) (III= I-II)	0.00	2,911,705.63	2,911,705.63
Concepto	Estimado Original Anual	Devengado	Pagado 3
III. Balance Presupuestario (Superávit o Déficit)	0.00	2,911,705.63	2,911,705.63
IV. Interés, Comisiones y Gastos de la Deuda			
V. Balance Primario (superávit o Déficit) (V= III-IV)	0.00	2,911,705.63	2,911,705.63
Concepto	Estimado Original Anual	Devengado	Pagado 3
A. Financiamiento			
B. Amortización de la Deuda			
C. Endeudamiento o Desendeudamiento (C=A-B)	0.00	0.00	0.00

"Bajo protesta de decir verdad declaramos que los Estados Financieros y sus Notas, son razonablemente correctos y son responsabilidad del emisor"

ELABORÓ:

LIC. LIZBETH SABINA GONZÁLEZ BUSTAMANTE
DIRECTORA GENERAL DE ADMINISTRACIÓN

AUTORIZÓ:

LIC. FRANCISCO GUEVAS SAENZ
COMISIONADO PRESIDENTE

Concepto (c)	Estimado/ Aprobado (d)	Devengado	Recaudado/ Pagado
A. Ingresos Totales (A = A1+A2+A3)	30,491,382	10,058,850	10,058,850
A1. Ingresos de Libre Disposición	30,491,382	10,058,850	10,058,850
A2. Transferencias Federales Etiquetadas	-	-	-
A3. Financiamiento Neto	-	-	-
B. Egresos Presupuestarios¹ (B = B1+B2)	30,491,382	7,147,145	7,147,145
B1. Gasto No Etiquetado (sin incluir Amortización de la Deuda Pública)	30,491,382	7,147,145	7,147,145
B2. Gasto Etiquetado (sin incluir Amortización de la Deuda Pública)	-	-	-
C. Remanentes del Ejercicio Anterior (C = C1 + C2)	-	-	-
C1. Remanentes de Ingresos de Libre Disposición aplicados en el periodo	-	-	-
C2. Remanentes de Transferencias Federales Etiquetadas aplicados en el periodo	-	-	-
I. Balance Presupuestario (I = A - B + C)	0	2,911,706	2,911,706
II. Balance Presupuestario sin Financiamiento Neto (II = I - A3)	0	2,911,706	2,911,706
III. Balance Presupuestario sin Financiamiento Neto y sin Remanentes del Ejercicio Anterior (III= II - C)	0	2,911,706	2,911,706

Concepto	Aprobado	Devengado	Pagado
E. Intereses, Comisiones y Gastos de la Deuda (E = E1+E2)	-	-	-
E1. Intereses, Comisiones y Gastos de la Deuda con Gasto No Etiquetado	-	-	-
E2. Intereses, Comisiones y Gastos de la Deuda con Gasto Etiquetado	-	-	-
IV. Balance Primario (IV = III + E)	0	2,911,706	2,911,706

Concepto	Estimado/ Aprobado	Devengado	Recaudado/ Pagado
F. Financiamiento (F = F1 + F2)	-	-	-
F1. Financiamiento con Fuente de Pago de Ingresos de Libre Disposición	-	-	-
F2. Financiamiento con Fuente de Pago de Transferencias Federales Etiquetadas	-	-	-
G. Amortización de la Deuda (G = G1 + G2)	-	-	-
G1. Amortización de la Deuda Pública con Gasto No Etiquetado	-	-	-
G2. Amortización de la Deuda Pública con Gasto Etiquetado	-	-	-
A3. Financiamiento Neto (A3 = F - G)	-	-	-

Concepto	Estimado/ Aprobado	Devengado	Recaudado/ Pagado
A1. Ingresos de Libre Disposición	30,491,382	10,058,850	10,058,850
A3.1 Financiamiento Neto con Fuente de Pago de Ingresos de Libre Disposición (A3.1 = F1 - G1)	-	-	-
F1. Financiamiento con Fuente de Pago de Ingresos de Libre Disposición	-	-	-
G1. Amortización de la Deuda Pública con Gasto No Etiquetado	-	-	-
B1. Gasto No Etiquetado (sin incluir Amortización de la Deuda Pública)	30,491,382	7,147,145	7,147,145
C1. Remanentes de Ingresos de Libre Disposición aplicados en el periodo			
V. Balance Presupuestario de Recursos Disponibles (V = A1 + A3.1 - B 1 + C1)	0	2,911,706	2,911,706
VI. Balance Presupuestario de Recursos Disponibles sin Financiamiento Neto (VI = V - A3.1)	0	2,911,706	2,911,706

Concepto	Estimado/ Aprobado	Devengado	Recaudado/ Pagado
A2. Transferencias Federales Etiquetadas	-	-	-
A3.2 Financiamiento Neto con Fuente de Pago de Transferencias Federales Etiquetadas (A3.2 = F2 - G2)	-	-	-
F2. Financiamiento con Fuente de Pago de Transferencias Federales Etiquetadas	-	-	-
G2. Amortización de la Deuda Pública con Gasto Etiquetado	-	-	-
B2. Gasto Etiquetado (sin incluir Amortización de la Deuda Pública)	-	-	-
C2. Remanentes de Transferencias Federales Etiquetadas aplicados en el periodo			
VII. Balance Presupuestario de Recursos Etiquetados (VII = A2 + A3.2 - B2 + C2)	-	-	-
VIII. Balance Presupuestario de Recursos Etiquetados sin Financiamiento Neto (VIII = VII - A3.2)	-	-	-

ELABORÓ:

LIC. LIZBETH SABINA GONZÁLEZ BUSTAMANTE
DIRECTORA GENERAL DE ADMINISTRACIÓN

AUTORIZÓ:

LIC. FRANCISCO CUEVAS SAENZ
COMISIONADO PRESIDENTE

Relación de Cuentas Bancarias Productivas Específicas

Instituto Sonorense de Transparencia, Acceso a la Información Pública y Protección de Datos Personales

Del 01 de Enero al 31 de Marzo de 2019

(pesos)

TRIMESTRE: I-2019

Fondo, Programa o Convenio	Datos de la Cuenta Bancaria	
	Institución Bancaria	Número de Cuenta
1		
2 NADA QUE ESPECIFICAR EN ESTE APARTADO		
3		
4		
5		
6		
7		
8		
9		



"Bajo protesta de decir verdad declaramos que los Estados Financieros y sus Notas, son razonablemente correctos y son responsabilidad del emisor"

ELABORÓ:
LIC. LIZBETH SABINA GONZÁLEZ BUSTAMANTE
DIRECTORA GENERAL DE ADMINISTRACIÓN

AUTORIZO:
LIC. FRANCISCO CUEVAS SAENZ
COMISIONADO PRESIDENTE

Relación de Bienes Muebles e Inmuebles que Componen su Patrimonio

Instituto Sonorense de Transparencia, Acceso a la Información Pública y Protección de Datos Personales

Al 31 de Marzo de 2019

(pesos)

TRIMESTRE: I-2019

Código	Descripción del Bien	Valor en Libros
BIENES MUEBLES		
1		
2		
3		
4		
5		
6		
7		
8		
9		
BIENES INMUEBLES		
TERRENOS		
10		
11		
EDIFICIOS		
12		
13		
Y DEMAS INMUEBLES		

**ESTE FORMATO SE ENTREGA EN EL SEGUNDO
INFORME TRIMESTRAL Y EN CUENTA
PÚBLICA.**

**NO APLICA EN EL PRIMER INFORME
TRIMESTRAL 2019**

Bajo protesta de decir verdad declaramos que los Estados Financieros y sus Notas, son razonablemente correctos y son responsabilidad del emisor

ELABORÓ:
LIC. LIZBETH SABINA GONZÁLEZ BUSTAMANTE
DIRECTORA GENERAL DE ADMINISTRACIÓN

AUTORIZO:
LIC. FRANCISCO CUEVAS SAENZ
COMISIONADO PRESIDENTE

AVANCE PROGRAMÁTICO:

Del ejercicio POA:

1.- Las metas números: 1, 2,3,5,7,9,10,11,12,13,14,15,16,19,20,25,27,30, 31,33,37, fueron cumplidas al 100%.

2.- Las metas números: 4,21,22,24,26,32,38 fueron rebasadas en su cumplimiento por:

La Meta No.4.- fue rebasada en su cumplimiento debido a que se efectuaron las siguientes capacitaciones:

- 1. El día 15 de enero se llevó a cabo la Capacitación Complementaria “Obligaciones para la carga de información al SIPOT MEJORADO” al personal administrativo de la Secretaria de Infraestructura y Desarrollo Urbano (SIDUR). En las instalaciones de la Dirección General de Vinculación y Capacitación del ISTAI.**
- 2. El día 17 de enero se llevó a cabo la Capacitación Complementaria “Inducción al Cumplimiento de las Obligaciones de Transparencia y Llenado de Formatos de Carga al Portal Nacional de Transparencia (PNT) y al Portal de Municipios” a los Titulares de Unidad de Transparencia de los Municipios de la Región Zona Sierra Alta de Sonora. En las instalaciones de la Universidad de la Sierra (UNISIERRA) en Moctezuma, Sonora.**
- 3. El día 23 de enero se llevó a cabo la Capacitación Complementaria “Archivos Gubernamentales” al personal administrativo del Ayuntamiento de Puerto Peñasco, Sonora. En las instalaciones de la Dirección General de Vinculación y Capacitación del ISTAI.**
- 4. El día 24 de enero se llevó a cabo la Capacitación Complementaria “Inducción al Cumplimiento de las Obligaciones de Transparencia y Llenado de Formatos de Carga” al personal administrativo del Ayuntamiento en Suaqui Grande, Sonora. En las instalaciones de la Dirección General de Vinculación y Capacitación del ISTAI.**

Sistema Estatal de Evaluación
Análisis Programático-Presupuestal
**INSTITUTO SONORENSE DE TRANSPARENCIA ACCESO A LA INFORMACION PUBLICA Y
PROTECCIÓN DE DATOS PERSONALES**

TRIMESTRE I- 2019

Al 31 de marzo de 2019
(PESOS)

5. **El día 28 de enero se llevó a cabo la Capacitación Complementaria “Inducción al Cumplimiento de las Obligaciones de Transparencia y Llenado de Formatos de Carga al Portal Nacional de Transparencia (PNT) y al Portal de Municipios” al personal administrativo del Ayuntamiento de Cananea, Sonora.** En las instalaciones de la Dirección General de Vinculación y Capacitación del ISTAI.
6. **El día 28 de enero se llevó a cabo la Capacitación Complementaria “Archivos Gubernamentales” al personal administrativo del Ayuntamiento de Etchojoa, Sonora.** En las instalaciones de la Dirección General de Vinculación y Capacitación del ISTAI.
7. **El día 29 de enero se llevó a cabo la Capacitación Complementaria “Obligaciones para la carga de información al SIPO MEJORADO” al personal administrativo de la Secretaría de Gobierno del Estado.** En las instalaciones de la Dirección General de Vinculación y Capacitación del ISTAI.
8. **El día 30 de enero se llevó a cabo la Capacitación Complementaria “Inducción al Cumplimiento de las Obligaciones de Transparencia y Llenado de Formatos de Carga” al personal administrativo del Ayuntamiento de San Javier, Son.** En las instalaciones de la Dirección General de Vinculación y Capacitación del ISTAI.
9. **El día 01 de febrero se llevó a cabo la Capacitación Complementaria “Inducción al Cumplimiento de las Obligaciones de Transparencia y Llenado de Formatos de Carga” al personal administrativo de los Ayuntamientos de Pitiquito, Altar, Trincheras y Gral. Plutarco Elías Calles, Son.** En las instalaciones del Ayuntamiento de Pitiquito, Son.
10. **El día 05 de febrero se llevó a cabo la Capacitación Complementaria “Inducción al Cumplimiento de las Obligaciones de Transparencia y Llenado de Formatos de Carga” al personal administrativo del Ayuntamiento de Quiriego, Son.** En las instalaciones de la Dirección General de Vinculación y Capacitación del ISTAI.
11. **El día 08 de febrero se llevó a cabo la Capacitación Complementaria “Inducción al Cumplimiento de las Obligaciones de Transparencia y Llenado de Formatos de Carga” al personal administrativo del Ayuntamiento de Bacanora, Son.** En las instalaciones de la Dirección General de Vinculación y Capacitación del ISTAI.
12. **El día 12 de febrero se llevó a cabo la Capacitación Complementaria “Inducción al Cumplimiento de las Obligaciones de Transparencia y Llenado de Formatos de Carga” al personal administrativo del Ayuntamiento de Villa Pesqueira, Son.** En las instalaciones de la Dirección General de Vinculación y Capacitación del ISTAI.

13. **El día 15 de febrero se llevó a cabo la Capacitación Complementaria “Inducción al Cumplimiento de las Obligaciones de Transparencia y Llenado de Formatos de Carga” al personal administrativo del Ayuntamiento de Gral. Plutarco Elías Calles, Son.** En las instalaciones de la Dirección General de Vinculación y Capacitación del ISTAI.
14. **El día 18 de febrero se llevó a cabo la Capacitación Complementaria “Inducción al Cumplimiento de las Obligaciones de Transparencia y Llenado de Formatos de Carga” al personal administrativo del Ayuntamiento de Opodepe, Son.** En las instalaciones de la Dirección General de Vinculación y Capacitación del ISTAI.
15. **El día 18 de febrero se llevó a cabo la Capacitación Complementaria “Inducción al Cumplimiento de las Obligaciones de Transparencia y Llenado de Formatos de Carga” al personal administrativo del Ayuntamiento de Benjamín Hill, Son.** En las instalaciones de la Dirección General de Vinculación y Capacitación del ISTAI.
16. **El día 21 de febrero se llevó a cabo la Capacitación Complementaria “Inducción al Cumplimiento de las Obligaciones de Transparencia y Llenado de Formatos de Carga” al personal administrativo del Ayuntamiento de Yécora, Son.** En las instalaciones de la Dirección General de Vinculación y Capacitación del ISTAI.
17. **El día 22 de febrero se llevó a cabo la Capacitación Complementaria “Inducción al Cumplimiento de las Obligaciones de Transparencia y Llenado de Formatos de Carga” al personal administrativo del Ayuntamiento de Altar, Son.** En las instalaciones de la Dirección General de Vinculación y Capacitación del ISTAI.
18. **El día 22 de febrero se llevó a cabo la Capacitación Complementaria “Inducción al Cumplimiento de las Obligaciones de Transparencia y Llenado de Formatos de Carga” al personal administrativo del Ayuntamiento de Banamichi, Son.** En las instalaciones de la Dirección General de Vinculación y Capacitación del ISTAI.

NOTA: Debido al cambio de Administraciones Municipales, se incrementaron las solicitudes Complementarias a Solicitud de los Sujetos Obligados.

La Meta No.21.- fue rebasada en su cumplimiento debido a que se tuvieron mayores sesiones de pleno, en virtud de que se han recibido mayor cantidad de recursos de revisión y por tal motivo se necesita resolver en los términos que establece la ley de acceso a la Información Pública y Protección de datos Personales nuevos funcionarios.

Sistema Estatal de Evaluación
Análisis Programático-Presupuestal
**INSTITUTO SONORENSE DE TRANSPARENCIA ACCESO A LA INFORMACION PUBLICA Y
PROTECCIÓN DE DATOS PERSONALES**

TRIMESTRE I- 2019

Al 31 de marzo de 2019
(PESOS)

- **La Meta No.22.-** Fue rebasada en su cumplimiento, debido a que, con motivo de una buena difusión de la cultura de la transparencia, los ciudadanos ejercen su derecho de acceso a la información pública y han sido incrementados el número de recursos de revisión y la resolución de los mismos.

La Meta No.24.- Fue rebasada en su cumplimiento, debido a que se tuvo la necesidad de atender las convocatorias emitidas por el Sistema Nacional de Transparencia.

La Meta 26.- Se celebraron las siguientes firmas de convenios:

1. El día 01 de febrero de 2019 se llevó a cabo la firma de Convenio de Colaboración en las instalaciones del Palacio Municipal de Pitiquito, Sonora.
2. El día 15 de marzo de 2019 se llevó a cabo la firma de Convenio de Colaboración en las instalaciones de las Oficinas Municipales con el H. Ayuntamiento de General Plutarco Elías Calles, Sonora. (Sonoyta)
3. El día 21 de febrero de 2019 se llevó a cabo la firma de Convenio de Colaboración en las instalaciones del Auditorio del DIF Municipal del H. Ayuntamiento de Huatabampo, Sonora.
4. El día 28 de marzo de 2019 se llevó a cabo la firma de Convenio de Colaboración en las instalaciones del Palacio Municipal del H. Ayuntamiento de Cajeme, Sonora.

La Meta 32.- Fue rebasada en su cumplimiento, debido a que, con motivo de una buena difusión de la cultura de la transparencia, los ciudadanos ejercen su derecho de acceso a la información pública y han sido incrementados el número de solicitudes de acceso a la información pública.

La Meta 38.- Es importante señalar, que la meta fue superada, debido a la pronta y expedita impartición de justicia que los Juzgados y Tribunales Federales han llevado a cabo en atención al impulso otorgado a los juicios de amparo en donde interviene este Instituto.

En el presente trimestre todas las metas fueron alcanzadas a excepción de **la meta 23**, que es la recepción de las denuncias por incumplimiento de las obligaciones de transparencia, se tenían programado recibir 12 denuncias y se recibieron 7, esta meta esta sujeta a lo que la ciudadanía ejerce por tal motivo nos imposibilita el controlar su avance, es por ese motivo que no se alcanza, esperando que para los siguientes trimestres se nivele el avance de la meta.

Las metas números: **6,8,17,18,28,29,34,35,36**, ya que no tuvieron avance, toda vez que tienen en su programación original sus actividades para siguientes trimestres y la meta

**Sistema Estatal de Evaluación
Análisis Programático-Presupuestal
INSTITUTO SONORENSE DE TRANSPARENCIA ACCESO A LA INFORMACION PUBLICA Y
PROTECCIÓN DE DATOS PERSONALES**

TRIMESTRE I- 2019

Al 31 de marzo de 2019
(PESOS)

VARIACIONES PRESUPUESTALES:

Por motivo de necesidades del programa operativo anual 2019, se realizaron las siguientes ampliaciones y/o reducciones al presupuesto de egresos del instituto, del periodo de enero a marzo de 2019, al presupuesto de egresos original del Instituto, las cuales son turnadas a sesión de pleno del ISTAI de fecha 11 de abril 2019 para su aprobación correspondiente y se componen de la siguiente forma, ordenadas por capítulo del gasto, y se localizan en la columna ampliaciones/reducciones.

TR-PPTAL				
Transferencias Presupuestales				
Instituto Sonorense de Transparencia, Acceso a la Informacion Publica y Proteccion de Datos Personales				
Del 01 de Enero al 31 de Marzo de 2019				
		(PESOS)	TRIMESTRE:I-2019	
Ejercicio del Presupuesto por Partida / Descripción		Egresos Aprobado Anual (1)	Ampliaciones/ (Reducciones) (2)	Egresos Modificado Anual (3=1+2)
2000	Materiales y Suministros	960,655.77	-	960,655.77
22101	Productos Alimenticios para el Personal	20,691.32	- 1,500.00	19,191.32
22106	Adquisicion de Agua Potable	1,731.10	1,500.00	3,231.10
24601	Material Electrico y Electronico	446.00	5,000.00	5,446.00
25301	Medicinas y Productos Farmaceuticos	303,530.05	- 65,000.00	238,530.05
26101	Combustibles	40,419.04	60,000.00	100,419.04
3000	Servicios Generales	9,407,074.33	-	9,407,074.33
31701	Servicio de Acceso a Internet, Redes	50,000.00	100,000.00	150,000.00
32201	Arrendamiento de Edificios	1,200,000.00	- 100,000.00	1,100,000.00
5000	Bienes Muebles, Inmuebles e Intagibles	459,447.20		459,447.20
	...			0
	Total del Gasto	30,491,382.00	-	30,491,382.00

ELABORÓ:

LIC. LIZBETH GONZALEZ BUSTAMANTE
DIRECTORA GENERAL DE
ADMINISTRACIÓN

AUTORIZÓ:

LIC. FRANCISCO CUEVAS SÁENZ
COMISIONADO PRESIDENTE

Desglose de saldo en Bancos e Inversiones

Instituto Sonorense de Transparencia, Acceso a la Información Pública y Protección de Datos Personales

Al 31 de Marzo de 2019

TRIMESTRE:I-2019



(pesos)

Desglose del saldo presentado en el formato ETCA-I-02, en el inciso A2), de la Cuenta: BANCOS/TESORERÍA				
Datos de la Cuenta Bancaria				Tipo de Recurso (1)
	Institución Bancaria	Número de Cuenta	Saldo	
1	BBVA BANCOMER SA	0189095861	6977271.88	Estatal
2				
3				
4				
5				
6				
7				
8				
9				
10				
11				
12				
13				
14				
15				
16				
17				
18				
19				
20				
TOTAL			6977271.88	



"Bajo protesta de decir verdad declaramos que los Estados Financieros y sus Notas, son razonablemente correctos y son responsabilidad del emisor"

1) Tipo de Recurso: Federal o Estatal (incluye Ingresos Propios)

Nota: En caso de que la cuenta bancaria tenga los dos tipos de recursos, presentar dos veces la misma cuenta separando los saldos por tipo de recurso.

Desglose de saldo en Bancos e Inversiones

Instituto Sonorense de Transparencia, Acceso a la Información Pública y Protección de Datos Personales



Al 31 de Marzo de 2019

TRIMESTRE: I-2019

(pesos)

Desglose del saldo presentado en el formato ETCA-I-02, en el inciso A4), de la Cuenta: INVERSIONES TEMPORALES (HASTA 3 MESES)				
Datos de la Cuenta Bancaria				Tipo de Recurso (1)
	Institución Bancaria	Número de Cuenta	Saldo	
1	BBVA BANCOMER SA	0189095861	2222229.45	Estatal
2				
3				
4				
5				
6				
7				
8				
9				
TOTAL			2222229.45	

Desglose del saldo presentado en el formato ETCA-I-02, en el inciso B1), de la Cuenta: INVERSIONES FINANCIERAS DE CORTO PLAZO				
Datos de la Cuenta Bancaria				Tipo de Recurso (1)
	Institución Bancaria	Número de Cuenta	Saldo	
1				
2				
3	NADA QUE MANIFESTAR EN ESTE APARTADO			
4				
5				
6				
7				
8				
9				
TOTAL			0	

Desglose del saldo presentado en el formato ETCA-I-02, en el inciso A) del Activo No Circulante, de la Cuenta: INVERSIONES FINANCIERAS A LARGO PLAZO				
Datos de la Cuenta Bancaria				Tipo de Recurso (1)
	Institución Bancaria	Número de Cuenta	Saldo	
1				
2	NADA QUE MANIFESTAR EN ESTE APARTADO			
3				
4				
5				
6				
7				
8				
9				
TOTAL			0	

"Bajo protesta de decir verdad declaramos que los Estados Financieros y sus Notas, son razonablemente correctos y son responsabilidad del emisor"

Desglose de saldo en Bancos e Inversiones

Instituto Sonorense de Transparencia, Acceso a la Información Pública y Protección de Datos Personales

Al 31 de Marzo de 2019


TRIMESTRE: I-2019



(pesos)

1) Tipo de Recurso: Federal o Estatal (incluye Ingresos Propios)

Nota: En caso de que la cuenta bancaria tenga los dos tipos de recursos, presentar dos veces la misma cuenta separando los saldos por tipo de recurso.


ELABORÓ:
LIC. LIZBETH SABINA GONZÁLEZ BUSTAMANTE
DIRECTORA GENERAL DE ADMINISTRACIÓN


AUTORIZÓ:
LIC. FRANCISCO CUEVAS SAENZ
COMISIONADO PRESIDENTE



AVANCE PROGRAMATICO CORRESPONDIENTE AL PRIMER TRIMESTRE 2019

META	DESCRIPCIÓN DE LA META	UNIDAD DE MEDIDA	PROGRAMA ANUAL	METAS PROGRAMADAS				METAS REALIZADAS				TOTAL ACUMULADO	AVANCE %
				I	II	III	IV	I	II	III	IV		
1	Taller de capacitación al personal que integra el Instituto	Curso	7	2	1	1	3	2				2	28.57%
2	Reunión de capacitación obligatoria para sujetos obligados de conformidad con los Lineamientos Generales.	Curso	22	11	0	0	11	11				11	50.00%
3	Capacitación sobre información pública a Partidos Políticos, Universidades y Sociedad Civil Organizada.	curso	18	5	5	3	5	5				5	27.78%
4	Reunión de capacitación complementaria a solicitud de sujetos obligados.	curso	25	6	6	7	6	18				18	72.00%
5	Mesa de Ayuda a sujetos obligados durante las reuniones regionales de Contralores estado-municipios.	Modulo	12	3	3	3	2	3				3	25.00%
6	Convocatoria a concursos que promuevan la cultura de la Transparencia entre la población.	Concurso	1	0	1	0	0	0				0	0.00%

AVANCE PROGRAMATICO CORRESPONDIENTE AL PRIMER TRIMESTRE 2019

META	DESCRIPCIÓN DE LA META	UNIDAD DE MEDIDA	PROGRAMA ANUAL	METAS PROGRAMADAS				METAS REALIZADAS				TOTAL ACUMULADO	AVANCE %
				I	II	III	IV	I	II	III	IV		
7	Programa de difusión de la Cultura de la Transparencia en medios de comunicación.	Programa	12	3	3	3	3	3				3	25.00%
8	Impulso de los Centros de Investigación, difusión y Docencia en materia de transparencia.	Centro	1	0	0	0	1	0				0	0.00%
9	Diseño, producción y distribución de materiales para promoción de la cultura de la transparencia y actividades relacionadas (folletería, libros, audios, vídeos, etc.).	Programa	12	3	3	3	3	3				3	25.00%
10	Actividades culturales y educativas tendientes a fomentar la cultura de la Transparencia, dirigidas al público juvenil e infantil, principalmente en Universidades y Escuelas Públicas.	Actividades	20	3	5	7	5	3				3	15.00%

AVANCE PROGRAMATICO CORRESPONDIENTE AL PRIMER TRIMESTRE 2019

META	DESCRIPCIÓN DE LA META	UNIDAD DE MEDIDA	PROGRAMA ANUAL	METAS PROGRAMADAS				METAS REALIZADAS				TOTAL ACUMULADO	AVANCE %
				I	II	III	IV	I	II	III	IV		
11	Red de Municipios Transparentes	Informe	4	1	1	1	1	1				1	25.00%
12	Actualización y mantenimiento del Portal ISTAI	Informe	4	1	1	1	1	1				1	25.00%
13	Atención y soporte a usuarios internos y externos.	Servicios	60	15	15	15	15	15				15	25.00%
14	Desarrollo de sistemas en red	Sistemas	2	1	0	1	0	1				1	50.00%
15	Modernizar la infraestructura Tecnológica de ISTAI	Actividades	10	3	2	3	2	3				3	30.00%
16	Operación de la Plataforma Nacional de Transparencia	sistema	12	3	3	3	3	3				3	25.00%
17	Vigilar el cumplimiento de las obligaciones que impone la Ley de Acceso a la información Pública del estado de Sonora, derivado de verificaciones de la publicación de información Pública de sujetos obligados en la Plataforma Nacional de Transparencia y en sus páginas web.	Informe	2	0	1	0	1	0				0	0.00%

INSTITUTO SONORENSE DE TRANSPARENCIA ACCESO A LA INFORMACIÓN PÚBLICA Y PROTECCIÓN DE DATOS PERSONALES

AVANCE PROGRAMATICO CORRESPONDIENTE AL PRIMER TRIMESTRE 2019

META	DESCRIPCIÓN DE LA META	UNIDAD DE MEDIDA	PROGRAMA ANUAL	METAS PROGRAMADAS				METAS REALIZADAS				TOTAL ACUMULADO	AVANCE %
				I	II	III	IV	I	II	III	IV		
18	Discutir la actualización de los Lineamientos Generales y reglamento interior existentes.	Documento	1	0	0	0	1	0				0	0.00%
19	Elaborar informes y estadísticas referentes al cumplimiento de resolución de recursos de revisión y denuncias	Informe	4	1	1	1	1	1				1	25.00%
20	Informe Anual de labores y ponencias.	Informe	1	1	0	0	0	1				1	100.00%
21	Llevar a Cabo Sesiones de Pleno	Sesión	36	9	9	9	9	10				10	27.78%
22	Recepción, estudio, análisis y resolución de recursos de revisión y de Protección de Datos Personales	Recurso	300	67	96	70	67	264				264	88.00%
23	Recepción, estudio, análisis y resolución de Denuncias por violaciones a la Información Pública Básica	Denuncia	50	12	12	12	14	7				7	14.00%
24	Llevar a cabo visitas a Instituciones de Transparencia en otras entidades.	Reuniones	12	3	3	3	3	5				5	41.67%

AVANCE PROGRAMATICO CORRESPONDIENTE AL PRIMER TRIMESTRE 2019

META	DESCRIPCIÓN DE LA META	UNIDAD DE MEDIDA	PROGRAMA ANUAL	METAS PROGRAMADAS				METAS REALIZADAS				TOTAL ACUMULADO	AVANCE %
				I	II	III	IV	I	II	III	IV		
25	Realizar visitas de seguimiento con sujetos obligados	Reunión	25	8	4	5	8	8				8	32.00%
26	Celebración y refrendo de convenios con sujetos obligados y sociedad civil que generen aprovechamiento para el objetivo específico a fin de fortalecer el derecho de acceso a la información pública	Convenio	8	2	2	2	2	4				4	50.00%
27	Seguimiento de convenios con entes públicos y privados	Actividades	32	8	8	8	8	8				8	25.00%
28	Realizar congreso por la Transparencia y acceso a la Información Pública	Evento	1	0	0	0	1	0				0	0.00%
29	Fomentar la especialización en materia de acceso a la Información desde el ISTAI y en las Universidades	Asignatura	1	0	0	0	1	0				0	0.00%

AVANCE PROGRAMATICO CORRESPONDIENTE AL PRIMER TRIMESTRE 2019

META	DESCRIPCIÓN DE LA META	UNIDAD DE MEDIDA	PROGRAMA ANUAL	METAS PROGRAMADAS				METAS REALIZADAS				TOTAL ACUMULADO	AVANCE %
				I	II	III	IV	I	II	III	IV		
30	Elaboración de: información financiera, informes trimestrales, Proyecto de Presupuesto de Egresos, y Cuenta Publica.	Documento	17	4	5	5	3	4				4	23.53%
31	Llevar a Cabo Sesiones de Comité de Transparencia	Sesión	12	3	3	3	3	3				3	25.00%
32	Solicitudes de acceso a la información pública recibidas y atendidas por unidad de enlace ISTAI	Solicitud	3000	700	900	800	600	1115				1115	37.17%
33	Realizar auditorías internas, necesarias para el cumplimiento de la normatividad.	Programa	12	3	3	3	3	3				3	25.00%
34	Verificación del cumplimiento de solventaciones de observaciones derivadas de las auditorías internas y externas practicadas al ISTAI.	Informe	2	0	1	0	1	0				0	0.00%
35	Formación de Usuarios focalizados	Cursos	6	0	3	2	1	0				0	0.00%
36	Modulo de transparencia	Modulo	1	0	0	0	1	0				0	0.00%
37	Gobierno Abierto, Co Creación	Programa	12	3	3	3	3	3				3	25.00%

AVANCE PROGRAMATICO CORRESPONDIENTE AL PRIMER TRIMESTRE 2019

META	DESCRIPCIÓN DE LA META	UNIDAD DE MEDIDA	PROGRAMA ANUAL	METAS PROGRAMADAS				METAS REALIZADAS				TOTAL ACUMULADO	AVANCE %
				I	II	III	IV	I	II	III	IV		
38	Asegurar la legalidad y certeza jurídica de los actos del ISTAI	Actuaciones	100	24	24	25	27	42				42	42.00%

ELABORÓ:
LIC. LIZBETH SABINA GONZÁLEZ BUSTAMANTE
DIRECTORA GENERAL DE ADMINISTRACIÓN

AUTORIZÓ:
LIC. FRANCISCO CUEVAS SAENZ
COMISIONADO PRESIDENTE

