



**OFICIO ISTAI-654/19**

Asunto: tercer informe trimestral 2019

Hermosillo, Sonora, 07 de octubre del 2019.

# ACUSE

**C.P. RAÚL NAVARRO GALLEGOS  
SECRETARIO DE HACIENDA  
P R E S E N T E.-**

En atención a Oficio No.**SH-1771/2019**, Adjunto al presente la entrega del **Tercer Informe Trimestral 2019** en forma impresa, así como también hago entrega de un disco compacto con los archivos electrónicos que la integran y se efectúa el envío de la misma al correo electrónico: [evaluación@haciendaegresos-sonora-gob.mx](mailto:evaluación@haciendaegresos-sonora-gob.mx).

Sin otro particular, agradezco de antemano la atención que se sirva brindar al presente

**A T E N T A M E N T E:**



**LIC. FRANCISCO CUEVAS SÁENZ**  
Comisionado Presidente del ISTAI

C.c.p. Lic. Yolanda Gutiérrez; Contralor Interno ISTAI  
C.c.p. Archivo.



10 OCT 2019

ALEJANDRINA ESTRADA

Dr. Hoeffler Noriega, Calle Brandedo, S/N, Col. Centenario. Hermosillo, Sonora, México.

Tels. (662) 213-15-43, 213-15-46, 212-43-08, 213-77-64 01 800 701-65-66 [www.transparenciasonora.org.mx](http://www.transparenciasonora.org.mx)

RECIBIDO

Sistema Estatal de Evaluación  
Estado de Situación Financiera  
Instituto Sonorense de Transparencia Acceso a la Información Pública y Protección de Datos Personales  
Al 30 de Septiembre de 2019  
(PESOS)

ETCA-I-01

TRIMESTRE: III-2019

ACTIVO	2019	2018	PASIVO	2019	2018
<b>Activo Circulante</b>			<b>Pasivo Circulante</b>		
Efectivo y Equivalentes	10,441,614.92	6,519,094.44	Cuentas por Pagar a Corto Plazo	210,790.22	269,323.57
Derechos a Recibir Efectivo o Equivalentes	50,900.00	-	- Documentos por Pagar a Corto Plazo	-	-
Derechos a Recibir Bienes o Servicios	-	-	- Porción a Corto Plazo de la Deuda Pública a Largo Plazo	-	-
Inventarios	-	-	- Títulos y Valores a Corto Plazo	-	-
Almacenes	-	-	- Pasivos Diferidos a Corto Plazo	-	-
Estimación por Pérdida o Deterioro de Activos Circulantes	-	-	- Fondos y Bienes de Terceros en Garantía y/o Administración a Corto Plazo	-	-
Otros Activos Circulantes	-	-	- Provisiones a Corto Plazo	-	-
			- Otros Pasivos a Corto Plazo	-	-
<b>Total de Activos Circulantes</b>	<b>10,492,514.92</b>	<b>6,519,094.44</b>	<b>Total de Pasivos Circulantes</b>	<b>210,790.22</b>	<b>269,323.57</b>
<b>Activo No Circulante</b>			<b>Pasivo No Circulante</b>		
Inversiones Financieras a Largo Plazo	-	-	- Cuentas por Pagar a Largo Plazo	-	-
Derechos a Recibir Efectivo o Equivalentes a Largo Plazo	-	-	- Documentos por Pagar a Largo Plazo	-	-
Bienes Inmuebles, Infraestructura y Construcciones en Proceso	-	-	- Deuda Pública a Largo Plazo	-	-
Bienes Muebles	1,630,032.51	1,532,824.51	- Pasivos Diferidos a Largo Plazo	-	-
Activos Intangibles	177,704.76	160,339.56	- Fondos y Bienes de Terceros en Garantía y/o en Administración a Largo Plazo	-	-
Depreciación, Deterioro y Amortización Acumulada de Bienes	-	-	- Provisiones a Largo Plazo	-	-
Activos Diferidos	-	-			
Estimación por Pérdida o Deterioro de Activos no Circulantes	-	-			
Otros Activos no Circulantes	-	-			
<b>Total de Activos No Circulantes</b>	<b>826,280.37</b>	<b>842,831.32</b>	<b>Total de Pasivos No Circulantes</b>	<b>-</b>	<b>-</b>
<b>Total de Activos</b>	<b>11,318,795.29</b>	<b>7,361,925.76</b>	<b>Total de Pasivo</b>	<b>210,790.22</b>	<b>269,323.57</b>
			<b>Hacienda Pública/Patrimonio</b>		
			<b>Hacienda Pública/Patrimonio Contribuido</b>	<b>293,875.32</b>	<b>293,875.32</b>
			Aportaciones	-	-
			Donaciones de Capital	293,875.32	293,875.32
			Actualización de la Hacienda Pública/Patrimonio		
			<b>Hacienda Pública/Patrimonio Generado</b>	<b>10,814,129.75</b>	<b>6,798,726.87</b>
			Resultados del Ejercicio (Ahorro/ Desahorro)	4,015,402.88	5,020,064.23
			Resultados de Ejercicios Anteriores	11,700,747.28	6,680,683.05
			Revalúos	-	-
			Reservas	-	-
			Rectificaciones de Resultados de Ejercicios Anteriores	-	-
				4,902,020.41	4,902,020.41
			<b>Exceso o Insuficiencia en la Actualización de la Hacienda Pública/Patrimonio</b>		
			Resultado por Posición Monetaria	-	-
			Resultado por Tenencia de Activos no Monetarios	-	-
			<b>Total Hacienda Pública/Patrimonio</b>	<b>11,108,005.07</b>	<b>7,092,602.19</b>
			<b>Total de Pasivo y Hacienda Pública/Patrimonio</b>	<b>11,318,795.29</b>	<b>7,361,925.76</b>

"Bajo protesta de decir verdad declaramos que los Estados Financieros y sus Notas, son razonablemente correctos y son responsabilidad del emisor"

Lic. Lizbeth Sabina González Bustamante  
Directora General de Administración

Lic. Francisco Cueva Saenz  
Comisionado Presidente





Estado de Situación Financiera - Detallado - LDF  
 Instituto Sonorense de Transparencia Acceso a la Información Pública y Protección de Datos Personales  
 Al 31 de Diciembre de 2018 y al 30 de Septiembre de 2019 (b)

TRIMESTRE:III-2019

(PESOS)

Concepto (c)	2019	31 de diciembre de 2018	Concepto (c)	2019	31 de diciembre de 2018
<b>ACTIVO</b>			<b>PASIVO</b>		
<b>Activo Circulante</b>			<b>Pasivo Circulante</b>		
<b>a. Efectivo y Equivalentes (a=a1+a2+a3+a4+a5+a6+a7)</b>	<b>10,441,614.92</b>	<b>6,519,094.44</b>	<b>a. Cuentas por Pagar a Corto Plazo (a=a1+a2+a3+a4+a5+a6+a7+a8+a9)</b>	<b>210,790.22</b>	<b>269,323.57</b>
a1) Efectivo	40,000.00	-	a1) Servicios Personales por Pagar a Corto Plazo	-	-
a2) Bancos/Tesorería	-	-	a2) Proveedores por Pagar a Corto Plazo	-	-
a3) Bancos/Dependencias y Otros	8,087,749.94	4,340,314.71	a3) Contratistas por Obras Públicas por Pagar a Corto Plazo	-	-
a4) Inversiones Temporales (Hasta 3 meses)	2,313,864.98	2,178,779.73	a4) Participaciones y Aportaciones por Pagar a Corto Plazo	-	-
a5) Fondos con Afectación Específica	-	-	a5) Transferencias Otorgadas por Pagar a Corto Plazo	-	-
a6) Depósitos de Fondos de Terceros en Garantía y/o Administración	-	-	a6) Intereses, Comisiones y Otros Gastos de la Deuda Pública por Pagar a Corto Plazo	-	-
a7) Otros Efectivos y Equivalentes	-	-	a7) Retenciones y Contribuciones por Pagar a Corto Plazo	210,790.22	269,323.57
<b>b. Derechos a Recibir Efectivo o Equivalentes (b=b1+b2+b3+b4+b5+b6+b7)</b>	<b>50,900.00</b>	-	a8) Devoluciones de la Ley de Ingresos por Pagar a Corto Plazo	-	-
b1) Inversiones Financieras de Corto Plazo	-	-	a9) Otras Cuentas por Pagar a Corto Plazo	-	-
b2) Cuentas por Cobrar a Corto Plazo	-	-	<b>b. Documentos por Pagar a Corto Plazo (b=b1+b2+b3)</b>	-	-
b3) Deudores Diversos por Cobrar a Corto Plazo	50,900.00	-	b1) Documentos Comerciales por Pagar a Corto Plazo	-	-
b4) Ingresos por Recuperar a Corto Plazo	-	-	b2) Documentos con Contratistas por Obras Públicas por Pagar a Corto Plazo	-	-
b5) Deudores por Anticipos de la Tesorería a Corto Plazo	-	-	b3) Otros Documentos por Pagar a Corto Plazo	-	-
b6) Préstamos Otorgados a Corto Plazo	-	-	<b>c. Porción a Corto Plazo de la Deuda Pública a Largo Plazo (c=c1+c2)</b>	-	-
b7) Otros Derechos a Recibir Efectivo o Equivalentes a Corto Plazo	-	-	c1) Porción a Corto Plazo de la Deuda Pública	-	-
<b>c. Derechos a Recibir Bienes o Servicios (c=c1+c2+c3+c4+c5)</b>	-	-	c2) Porción a Corto Plazo de Arrendamiento Financiero	-	-
c1) Anticipo a Proveedores por Adquisición de Bienes y Prestación de Servicios a Corto Plazo	-	-	d. Títulos y Valores a Corto Plazo	-	-
c2) Anticipo a Proveedores por Adquisición de Bienes Inmuebles y Muebles a Corto Plazo	-	-	<b>e. Pasivos Diferidos a Corto Plazo (e=e1+e2+e3)</b>	-	-
c3) Anticipo a Proveedores por Adquisición de Bienes Intangibles a Corto Plazo	-	-	e1) Ingresos Cobrados por Adelantado a Corto Plazo	-	-
c4) Anticipo a Contratistas por Obras Públicas a Corto Plazo	-	-	e2) Intereses Cobrados por Adelantado a Corto Plazo	-	-
c5) Otros Derechos a Recibir Bienes o Servicios a Corto Plazo	-	-	e3) Otros Pasivos Diferidos a Corto Plazo	-	-
<b>d. Inventarios (d=d1+d2+d3+d4+d5)</b>	-	-	<b>f. Fondos y Bienes de Terceros en Garantía y/o Administración a Corto Plazo (f=f1+f2+f3+f4+f5+f6)</b>	-	-
d1) Inventario de Mercancías para Venta	-	-	f1) Fondos en Garantía a Corto Plazo	-	-
d2) Inventario de Mercancías Terminadas	-	-	f2) Fondos en Administración a Corto Plazo	-	-
d3) Inventario de Mercancías en Proceso de Elaboración	-	-	f3) Fondos Contingentes a Corto Plazo	-	-
d4) Inventario de Materias Primas, Materiales y Suministros para Producción	-	-	f4) Fondos de Fideicomisos, Mandatos y Contratos Análogos a Corto Plazo	-	-
d5) Bienes en Tránsito	-	-	f5) Otros Fondos de Terceros en Garantía y/o Administración a Corto Plazo	-	-
e. Almacenes	-	-	f6) Valores y Bienes en Garantía a Corto Plazo	-	-

**Sistema Estatal de Evaluación**  
**Estado de Situación Financiera - Detallado - LDF**  
**Instituto Sonorense de Transparencia Acceso a la Información Pública y Protección de Datos Personales**  
 Al 31 de Diciembre de 2018 y al 30 de Septiembre de 2019 (b)

ETCA-I-02

TRIMESTRE:III-2019

Concepto (c)	2019	31 de diciembre de 2018	Concepto (c)	2019	31 de diciembre de 2018
<b>f. Estimación por Pérdida o Deterioro de Activos Circulantes (f=f1+f2)</b>			<b>g. Provisiones a Corto Plazo (g=g1+g2+g3)</b>		
f1) Estimaciones para Cuentas Incobrables por Derechos a Recibir Efectivo o Equivalentes			g1) Provisión para Demandas y Juicios a Corto Plazo		
f2) Estimación por Deterioro de Inventarios			g2) Provisión para Contingencias a Corto Plazo		
<b>g. Otros Activos Circulantes (g=g1+g2+g3+g4)</b>			g3) Otras Provisiones a Corto Plazo		
g1) Valores en Garantía			<b>h. Otros Pasivos a Corto Plazo (h=h1+h2+h3)</b>		
g2) Bienes en Garantía (excluye depósitos de fondos)			h1) Ingresos por Clasificar		
g3) Bienes Derivados de Embargos, Decomisos, Aseguramientos y Dación en Pago			h2) Recaudación por Participar		
g4) Adquisición con Fondos de Terceros			h3) Otros Pasivos Circulantes		
<b>IA. Total de Activos Circulantes (IA = a + b + c + d + e + f + g)</b>	<b>10,492,514.92</b>	<b>6,519,094.44</b>	<b>IIA. Total de Pasivos Circulantes (IIA = a + b + c + d + e + f + g + h)</b>	<b>210,790.22</b>	<b>269,323.57</b>
<b>Activo No Circulante</b>			<b>Pasivo No Circulante</b>		
a. Inversiones Financieras a Largo Plazo			a. Cuentas por Pagar a Largo Plazo		
b. Derechos a Recibir Efectivo o Equivalentes a Largo Plazo			b. Documentos por Pagar a Largo Plazo		
c. Bienes Inmuebles, Infraestructura y Construcciones en Proceso			c. Deuda Pública a Largo Plazo		
d. Bienes Muebles	1,630,032.51	1,532,824.51	d. Pasivos Diferidos a Largo Plazo		
e. Activos Intangibles	177,704.76	160,339.56	e. Fondos y Bienes de Terceros en Garantía y/o en Administración a Largo Plazo		
f. Depreciación, Deterioro y Amortización Acumulada de Bienes	981,456.90	850,332.75	f. Provisiones a Largo Plazo		
g. Activos Diferidos			<b>IIIB. Total de Pasivos No Circulantes (IIIB=a + b + c + d + e + f)</b>		
h. Estimación por Pérdida o Deterioro de Activos no Circulantes					
i. Otros Activos no Circulantes			<b>II. Total del Pasivo (II = IIA + IIIB)</b>	<b>210,790.22</b>	<b>269,323.57</b>
<b>IB. Total de Activos No Circulantes (IB = a + b + c + d + e + f + g + h + i)</b>	<b>826,280.37</b>	<b>842,831.32</b>	<b>HACIENDA PÚBLICA/PATRIMONIO</b>		
<b>I. Total del Activo (I = IA + IB)</b>	<b>11,318,795.29</b>	<b>7,361,925.76</b>	<b>IIIA. Hacienda Pública/Patrimonio Contribuido (IIIA =a +b+c)</b>	<b>293,875.32</b>	<b>293,875.32</b>
			a. Aportaciones		
			b. Donaciones de Capital	293,875.32	293,875.32
			c. Actualización de la Hacienda Pública/Patrimonio		
			<b>IIIB. Hacienda Pública/Patrimonio Generado (IIIB = a + b + c + d + e)</b>	<b>10,814,129.75</b>	<b>6,798,726.87</b>
			a. Resultados del Ejercicio (Ahorro/ Desahorro)	4,015,402.88	5,020,064.23
			b. Resultados de Ejercicios Anteriores	11,700,747.28	6,680,683.05
			c. Revalúos		
			d. Reservas		
			e. Rectificaciones de Resultados de Ejercicios Anteriores	4,902,020.41	4,902,020.41
			<b>IIIC. Exceso o Insuficiencia en la Actualización de la Hacienda Pública/Patrimonio (IIIC=a+b)</b>		
			a. Resultado por Posición Monetaria		
			b. Resultado por Tenencia de Activos no Monetarios		
			<b>III. Total Hacienda Pública/Patrimonio (III = IIIA + IIIB + IIIC)</b>	<b>11,108,005.07</b>	<b>7,092,602.19</b>
			<b>IV. Total del Pasivo y Hacienda Pública/Patrimonio (IV =II+III)</b>	<b>11,318,795.29</b>	<b>7,361,925.76</b>

Lic. Lizbeth Sabina Gonzalez Bustamante  
 Directora General de Administración

Lic. Francisco Cuevas Saenz  
 Comisionado Presidente



	2019	2018
<b>INGRESOS Y OTROS BENEFICIOS</b>		
<b>Ingresos de Gestión</b>	-	-
Impuestos	-	-
Cuotas y Aportaciones de Seguridad Social	-	-
Contribuciones de Mejoras	-	-
Derechos	-	-
Productos	-	-
Aprovechamientos	-	-
Ingresos por Venta de Bienes y Prestación de Servicios	-	-
Participaciones, Aportaciones, Convenios, Incentivos Derivados de la Colaboración Fiscal, Fondos Distintos de Aportaciones, Transferencias, Asignaciones, Subsidios y Subvenciones, y Pensiones y Jubilaciones	25,964,803.61	27,225,962.96
Participaciones, Aportaciones, Convenios, Incentivos Derivados de la Colaboración Fiscal y Fondos Distintos de Aportaciones	-	-
Transferencias, Asignaciones, Subsidios y Subvenciones, y Pensiones y Jubilaciones	25,964,803.61	27,225,962.96
<b>Otros Ingresos y Beneficios</b>	135,085.25	99,726.99
Ingresos Financieros	-	-
Incremento por Variación de Inventarios	-	-
Disminución del Exceso de Estimaciones por Pérdida o Deterioro u Obsolescencia	-	-
Disminución del Exceso de Provisiones	-	-
Otros Ingresos y Beneficios Varios	135,085.25	99,726.99
<b>Total de Ingresos y Otros Beneficios</b>	<b>26,099,888.86</b>	<b>27,325,689.95</b>
<b>GASTOS Y OTRAS PÉRDIDAS</b>		
<b>Gastos de Funcionamiento</b>	21,953,361.83	19,313,378.07
Servicios Personales	15,975,575.55	13,376,057.41
Materiales y Suministros	597,753.84	623,974.89
Servicios Generales	5,380,032.44	5,313,345.77
<b>Transferencias, Asignaciones, Subsidios y Otras Ayudas</b>	-	-
Transferencias Internas y Asignaciones al Sector Público	-	-
Transferencias al Resto del Sector Público	-	-
Subsidios y Subvenciones	-	-
Ayudas Sociales	-	-
Pensionamientos y Jubilaciones	-	-
Transferencias a Fideicomisos, Mandatos y Contratos Análogos	-	-
Transferencias a la Seguridad Social	-	-
Donativos	-	-
Transferencias al Exterior	-	-
<b>Participaciones y Aportaciones</b>	-	-
Participaciones	-	-
Aportaciones	-	-
Convenios	-	-
<b>Intereses, Comisiones y Otros Gastos de la Deuda Pública</b>	-	-
Intereses de la Deuda Pública	-	-
Comisiones de la Deuda Pública	-	-
Gastos de la Deuda Pública	-	-
Costo por Coberturas	-	-
Apoyos Financieros	-	-
<b>Otros Gastos y Pérdidas Extraordinarias</b>	131,124.15	135,450.20
Estimaciones, Depreciaciones, Deterioros, Obsolescencia y Amortizaciones	131,124.15	135,450.20
Provisiones	-	-
Disminución de Inventarios	-	-
Aumento por Insuficiencia de Estimaciones por Pérdida o Deterioro u Obsolescencia	-	-
Aumento por Insuficiencia de Provisiones	-	-
Otros Gastos	-	-
<b>Inversión Pública</b>	-	-
Inversión Pública no Capitalizable	-	-
<b>Total de Gastos y Otras Pérdidas</b>	<b>22,084,485.98</b>	<b>19,448,828.27</b>
<b>Resultados del Ejercicio (Ahorro/Desahorro)</b>	<b>4,015,402.88</b>	<b>7,876,861.68</b>

Bajo protesta de decir verdad declaramos que los Estados Financieros y sus Notas, son razonablemente correctos y son responsabilidad del emisor

Lic. Lizbeth Sábina González Bustamante  
Directora General de Administración



Lic. Francisco Cuevas Saenz  
Comisionado Presidente



Concepto	Hacienda Pública / Patrimonio Contribuido	Hacienda Pública / Patrimonio Generado de Ejercicios Anteriores	Hacienda Pública / Patrimonio Generado del Ejercicio	Exceso o Insuficiencia en la Actualización de la Hacienda Pública / Patrimonio	Total
<b>Hacienda Pública / Patrimonio Contribuido Neto de 2018</b>	293,875.32				293,875.32
Aportaciones					-
Donaciones de Capital	293,875.32				293,875.32
Actualización de la Hacienda Pública/Patrimonio					-
<b>Hacienda Pública / Patrimonio Generado Neto de 2018</b>		1,778,662.64	5,020,064.23		6,798,726.87
Resultados del Ejercicio (Ahorro/Desahorro)			5,020,064.23		5,020,064.23
Resultados de Ejercicios Anteriores		6,680,683.05			6,680,683.05
Revalúos					-
Reservas					-
Rectificaciones de Resultados de Ejercicios Anteriores		4,902,020.41			4,902,020.41
<b>Exceso o Insuficiencia en la Actualización de la Hacienda Pública / Patrimonio Neto de 2018</b>				-	-
Resultado por Posición Monetaria					-
Resultado por Tenencia de Activos no Monetarios					-
<b>Hacienda Pública / Patrimonio Neto Final de 2018</b>	293,875.32	1,778,662.64	5,020,064.23	-	7,092,602.19
<b>Cambios en la Hacienda Pública / Patrimonio Contribuido Neto de 2019</b>					-
Aportaciones					-
Donaciones de Capital					-
Actualización de la Hacienda Pública/Patrimonio					-
<b>Variaciones de la Hacienda Pública / Patrimonio Generado Neto de 2019</b>		5,020,064.23	1,004,661.35		4,015,402.88
Resultados del Ejercicio (Ahorro/Desahorro)			4,015,402.88		4,015,402.88
Resultados de Ejercicios Anteriores		5,020,064.23	5,020,064.23		-
Revalúos					-
Reservas					-
Rectificaciones de Resultados de Ejercicios Anteriores					-
<b>Cambios en el Exceso o Insuficiencia en la Actualización de la Hacienda Pública / Patrimonio Neto de 2019</b>				-	-
Resultado por Posición Monetaria					-
Resultado por Tenencia de Activos no Monetarios					-
<b>Hacienda Pública / Patrimonio Neto Final de 2019</b>	293,875.32	6,798,726.87	4,015,402.88	-	11,108,005.07

Lic. Lizbeth Sabina Gonzalez Bustamante  
Directora General de Administración

Lic. Francisco Cuevas Saenz  
Comisionado Presidente



Sistema Estatal de Evaluación  
Estado de Cambios en la Situación Financiera

ETCA-I-05

Instituto Sonorense de Transparencia Acceso a la Información Pública y Protección de Datos Personales  
Del 01 de Enero al 30 de Septiembre de 2019

TRIMESTRE:III-2019

(PESOS)

	Origen	Aplicación
<b>Activo</b>	<b>131,124.15</b>	<b>4,087,993.68</b>
<b>Activo Circulante</b>	<b>0.00</b>	<b>3,973,420.48</b>
Efectivo y Equivalentes		3,922,520.48
Derechos a Recibir Efectivo o Equivalentes		50,900.00
Derechos a Recibir Bienes o Servicios		
Inventario		
Almacenes		
Estimación por Pérdida o Deterioro de Activos Circulantes		
Otros Activos Circulantes		
<b>Activo No Circulante</b>	<b>131,124.15</b>	<b>114,573.20</b>
Inversiones Financieras a Largo Plazo		
Derechos a Recibir Efectivo o Equivalentes a Largo Plazo		
Bienes Inmuebles, Infraestructura y Construcciones en Proceso		
Bienes Muebles		97,208.00
Activos Intangibles		17,365.20
Depreciación, Deterioro y Amortización Acumulada de Bienes	131,124.15	
Activos Diferidos		
Estimación por Pérdida o Deterioro de Activos no Circulantes		
Otros Activos no Circulantes		
<b>Pasivo</b>	<b>0.00</b>	<b>58,533.35</b>
<b>Pasivo Circulante</b>	<b>0.00</b>	<b>58,533.35</b>
Cuentas por Pagar a Corto Plazo		58,533.35
Documentos por Pagar a Corto Plazo		
Porción a Corto Plazo de la Deuda Pública a Largo Plazo		
Títulos y Valores a Corto Plazo		
Pasivos Diferidos a Corto Plazo		
Fondos y Bienes de Terceros en Garantía y/o Administración a Corto Plazo		
Provisiones a Corto Plazo		
Otros Pasivos a Corto Plazo		
<b>Pasivo No Circulante</b>	<b>0.00</b>	<b>0.00</b>
Cuentas por Pagar a Largo Plazo		
Documentos por Pagar a Largo Plazo		
Deuda Pública a Largo Plazo		
Pasivos Diferidos a Largo Plazo		
Fondos y Bienes de Terceros en Garantía y/o en Administración a Largo Plazo		
Provisiones a Largo Plazo		
<b>HACIENDA PUBLICA/PATRIMONIO</b>	<b>5,020,064.23</b>	<b>1,004,661.35</b>
<b>Hacienda Pública/Patrimonio Contribuido</b>	<b>0.00</b>	<b>0.00</b>
Aportaciones		
Donaciones de Capital		
Actualización de la Hacienda Pública/Patrimonio		
<b>Hacienda Pública/Patrimonio Generado</b>	<b>5,020,064.23</b>	<b>1,004,661.35</b>
Resultados del Ejercicio (Ahorro/ Desahorro)		1,004,661.35
Resultados de Ejercicios Anteriores	5,020,064.23	
Revalúos		
Reservas		
Rectificaciones de Resultados de Ejercicios Anteriores		
<b>Excesos o Insuficiencia en la Actualización de la Hacienda Pública/Patrimonio</b>	<b>0.00</b>	<b>0.00</b>
Resultado por Posición Monetaria		
Resultado por Tenencia de Activos no Monetarios		



Bajo protesta de decir verdad declaramos que los Estados Financieros y sus Notas, son razonablemente correctos y son responsabilidad del emisor

Lic. Lizbeth Sabina Gonzalez Bustamante  
Directora General de Administración

Lic. Francisco Cuevas Saenz  
Comisionado Presidente

## Sistema Estatal de Evaluación

ETCA-I-06

## Estado de Flujos de Efectivo

## Instituto Sonorense de Transparencia Acceso a la Información Pública y Protección de Datos Personales

Al 30 de Septiembre de 2019

(PESOS)

TRIMESTRE:III-2019

Concepto	2019	2018
<b>Flujos de Efectivo de las Actividades de Operación</b>		
<b>Origen</b>		
Impuestos	26,099,888.86	27,225,962.96
Cuotas y Aportaciones de Seguridad Social		
Contribuciones de mejoras		
Derechos		
Productos		
Aprovechamientos		
Ingresos por Venta de Bienes y Prestación de Servicios	135,085.25	0.00
Participaciones, Aportaciones, Convenios, Incentivos Derivados de la Colaboración Fiscal y Fondos Distintos de Aportaciones		
Transferencias, Asignaciones, Subsidios y Subvenciones, y Pensiones y Jubilaciones	25,964,803.61	27,225,962.96
Otros Orígenes de Operación		
<b>Aplicación</b>	<b>22,062,795.18</b>	<b>19,298,317.62</b>
Servicios Personales	15,975,575.55	13,376,057.41
Materiales y Suministros	597,753.84	587,785.35
Servicios Generales	5,380,032.44	5,292,078.26
Transferencias Internas y Asignaciones al Sector Público		
Transferencias al resto del Sector Público		
Subsidios y Subvenciones		
Ayudas Sociales		
Pensiones y Jubilaciones		
Transferencias a Fideicomisos, Mandatos y Contratos Análogos		
Transferencias a la Seguridad Social		
Donativos		
Transferencias al Exterior		
Participaciones		
Aportaciones		
Convenios		
Otras Aplicaciones de Operación	109,433.35	42,396.60
<b>Flujos Netos de Efectivo por Actividades de Operación</b>	<b>4,037,093.68</b>	<b>7,927,645.34</b>
<b>Flujos de Efectivo de las Actividades de Inversión</b>		
<b>Origen</b>		
Bienes Inmuebles, Infraestructura y Construcciones en Proceso	0.00	0.00
Bienes Muebles		
Otros Orígenes de Inversión		
<b>Aplicación</b>		
Bienes Inmuebles, Infraestructura y Construcciones en Proceso	114,573.20	98,194.00
Bienes Muebles	97,208.00	83,230.00
Otras Aplicaciones de Inversión	17,365.20	14,964.00
<b>Flujos Netos de Efectivo por Actividades de Inversión</b>	<b>-114,573.20</b>	<b>-98,194.00</b>
<b>Flujo de Efectivo de las Actividades de Financiamiento</b>		
<b>Origen</b>		
Endeudamiento Neto	0.00	0.00
Interno	0.00	0.00
Externo	0.00	0.00
Otros Orígenes de Financiamiento	0.00	0.00
<b>Aplicación</b>		
Servicios de la Deuda	0.00	0.00
Interno	0.00	0.00
Externo		
Otras Aplicaciones de Financiamiento		
<b>Flujos netos de Efectivo por Actividades de Financiamiento</b>	<b>0.00</b>	<b>0.00</b>
<b>Incremento/Disminución Neta en el Efectivo y Equivalentes al Efectivo</b>	<b>3,922,520.48</b>	<b>7,829,451.34</b>
<b>Efectivo y Equivalentes al Efectivo al Inicio del Ejercicio</b>	<b>6,519,094.00</b>	<b>1,330,194.16</b>
<b>Efectivo y Equivalentes al Efectivo al Final del Ejercicio</b>	<b>10,441,614.48</b>	<b>9,159,645.50</b>



Bajo protesta de decir verdad declaramos que los Estados Financieros y sus Notas, son razonablemente correctos y son responsabilidad del emisor

Lic. Lizbeth Sabina Gonzalez Bustamante  
Directora General de Administración

Lic. Francisco Cuevas Saenz  
Comisionado Presidente



## Estado Analítico del Activo

Instituto Sonorense de Transparencia Acceso a la Información Pública y Protección de Datos Personales

Del 01 de Enero al 30 de Septiembre de 2019

(PESOS)

TRIMESTRE:III-2019

Concepto	Saldo Inicial 1	Cargos del Periodo 2	Abonos del Periodo 3	Saldo Final 4 (1+2-3)	Variación del Periodo (4-1)
<b>ACTIVO</b>	7,361,925.76	48,337,024.29	44,380,154.76	11,318,795.29	3,956,869.53
<b>Activo Circulante</b>	6,519,094.44	48,222,451.09	44,249,030.61	10,492,514.92	3,973,420.48
Efectivo y Equivalentes	6,519,094.44	21,406,376.39	17,483,855.91	10,441,614.92	3,922,520.48
Derechos a Recibir Efectivo o Equivalentes	0.00	26,816,074.70	26,765,174.70	50,900.00	50,900.00
Derechos a Recibir Bienes o Servicios				0.00	0.00
Inventarios				0.00	0.00
Almacenes				0.00	0.00
Estimación por Pérdida o Deterioro de Activos Circulantes				0.00	0.00
Otros Activos Circulantes				0.00	0.00
<b>Activo No Circulante</b>	842,831.32	114,573.20	131,124.15	826,280.37	-16,550.95
Inversiones Financieras a Largo Plazo				0.00	0.00
Derechos a Recibir Efectivo o Equivalentes a Largo Plazo				0.00	0.00
Bienes Inmuebles, Infraestructura y Construcciones en Proceso				0.00	0.00
Bienes Muebles	1,532,824.51	97,208.00		1,630,032.51	97,208.00
Activos Intangibles	160,339.56	17,365.20		177,704.76	17,365.20
Depreciación, Deterioro y Amortización Acumulada de Bienes	-850,332.75		131,124.15	-981,456.90	-131,124.15
Activos Diferidos				0.00	0.00
Estimación por Pérdida o Deterioro de Activos no Circulantes				0.00	0.00
Otros Activos no Circulantes				0.00	0.00

Bajo protesta de decir verdad declaramos que los Estados Financieros y sus Notas, son razonablemente correctos y son responsabilidad del emisor

Lic. Lizbeth Sabina Gonzalez Bustamante  
Directora General de Administracion

Lic. Francisco Cuevas Saenz  
Comisionado Presidente

Sistema Estatal de Evaluación

ETCA-I-08

Estado Analítico de la Deuda y Otros Pasivos

Instituto Sonorense de Transparencia Acceso a la Información Pública y Protección de Datos Personales

Del 01 de Enero al 30 de Septiembre de 2019

(PESOS)

TRIMESTRE:III-2019

DENOMINACIÓN DE LAS DEUDAS	MONEDA DE CONTRATACIÓN	INSTITUCIÓN O PAÍS ACREEDOR	SALDO INICIAL DEL PERIODO	SALDO FINAL DEL PERIODO
<b>DEUDA PÚBLICA</b>				
<b>Corto Plazo</b>				
<b>Deuda Interna</b>			0.00	0.00
Instituciones de Crédito			0.00	0.00
Títulos y Valores				
Arrendamientos Financieros				
<b>Deuda Externa</b>			0.00	0.00
Organismos Financieros Internacionales			0.00	
Deuda Bilateral				
Títulos y Valores				
Arrendamientos Financieros				
<i>Subtotal Corto Plazo</i>			0.00	0.00
<b>Largo Plazo</b>				
<b>Deuda Interna</b>			0.00	0.00
Instituciones de Crédito				
Títulos y Valores				
Arrendamientos Financieros				
<b>Deuda Externa</b>			0.00	0.00
Organismos Financieros Internacionales				
Deuda Bilateral				
Títulos y Valores				
Arrendamientos Financieros				
<i>Subtotal Largo Plazo</i>			0.00	0.00
Otros Pasivos	Peso	Mexico	269,323.57	210,790.22
<b>Total Deuda y Otros Pasivos</b>			<b>269,323.57</b>	<b>210,790.22</b>



Bajo protesta de decir verdad declaramos que los Estados Financieros y sus Notas, son razonablemente correctos y son responsabilidad del emisor

Lic. Lizbeth Sabina Gonzalez Bustamante  
Directora General de Administración

Lic. Francisco Cuevas Saenz  
Comisionado Presidente



Sistema Estatal de Evaluación  
 Informe Analítico de la Deuda Pública y Otros Pasivos - LDF  
 Instituto Sonorense de Transparencia Acceso a la Información Pública y Protección de Datos Personales  
 Del 01 de Enero al 30 de Septiembre de 2019  
 (PESOS)

ETCA-I-09

TRIMESTRE:III-2019

Denominación de la Deuda Pública y Otros Pasivos (c)	Saldo al 31 de diciembre de 2018(d)	Disposiciones del Periodo (e)	Amortizaciones del Periodo (f)	Revaluaciones, Reclasificaciones y Otros Ajustes (g)	Saldo Final del Periodo (h) h=d+e-f+g	Pago de Intereses del Periodo (i)	Pago de Comisiones y demás costos asociados durante el Periodo (j)
<b>1. Deuda Pública (1=A+B)</b>							
<b>A. Corto Plazo (A=a1+a2+a3)</b>							
a1) Instituciones de Crédito							
a2) Títulos y Valores							
a3) Arrendamientos Financieros							
<b>B. Largo Plazo (B=b1+b2+b3)</b>							
b1) Instituciones de Crédito							
b2) Títulos y Valores							
b3) Arrendamientos Financieros							
<b>2. Otros Pasivos</b>	269,323.57				210,790.22		
<b>3. Total de la Deuda Pública y Otros Pasivos (3=1+2)</b>	269,323.57				210,790.22		
<b>4. Deuda Contingente 1 (informativo)</b>							
A. Deuda Contingente 1							
B. Deuda Contingente 2							
C. Deuda Contingente XX							
<b>5. Valor de Instrumentos Bono Cupón Cero 2 (Informativo)</b>							
A. Instrumento Bono Cupón Cero 1							
B. Instrumento Bono Cupón Cero 2							
C. Instrumento Bono Cupón Cero XX							

1 Se refiere a cualquier Financiamiento sin fuente o garantía de pago definida, que sea asumida de manera solidaria o subsidiaria por las Entidades Federativas con sus Municipios, organismos descentralizados y empresas de participación estatal mayoritaria y fideicomisos, locales o municipales, y por los Municipios con sus respectivos organismos descentralizados y empresas de participación municipal mayoritaria.

2 Se refiere al valor del Bono Cupón Cero que respalda el pago de los créditos asociados al mismo (Activo).

Obligaciones a Corto Plazo (k)	Monto Contratado (l)	Plazo Pactado (m)	Tasa de Interés (n)	Comisiones y Costos Relacionados (o)	Tasa Efectiva (p)
<b>6. Obligaciones a Corto Plazo (Informativo)</b>					
A. Crédito 1					
B. Crédito 2					
C. Crédito XX					



Lic. Lizbeth Sabina Gonzalez Bustamante  
 Directora General de Administración

Lic. Francisco Cuevas Saenz  
 Comisionado Presidente

**Sistema Estatal de Evaluación**  
**Informe Analítico de Obligaciones Diferentes de Financiamientos – LDF**  
**Instituto Sonorense de Transparencia Acceso a la Información Pública y Protección de Datos Personales**  
**Del 01 de Enero al 30 de Septiembre de 2019**

ETCA-I-10

TRIMESTRE:III-2019

(PESOS)

Denominación de las Obligaciones Diferentes de Financiamiento (c)	Fecha del Contrato (d)	Fecha de inicio de operación del proyecto (e)	Fecha de vencimiento (f)	Monto de la inversión pactado (g)	Plazo pactado (h)	Monto promedio mensual del pago de la contraprestación (i)	Monto promedio mensual del pago de la contraprestación correspondiente al pago de inversión (j)	Monto pagado de la inversión al 30 de Junio de 2019 (k)	Monto pagado de la inversión actualizado al 30 de Junio de 2019 (l)	Saldo pendiente por pagar de la inversión al 30 de Junio de 2019 (m = g - l)
<b>A. Asociaciones Público Privadas (APP's) (A=a+b+c+d)</b> a) APP 1 b) APP 2 c) APP 3 d) APP XX										
<b>B. Otros Instrumentos (B=a+b+c+d)</b> a) Otro Instrumento 1 b) Otro Instrumento 2 c) Otro Instrumento 3 d) Otro Instrumento XX										
<b>C. Total de Obligaciones Diferentes de Financiamiento (C=A+B)</b>										

NADA QUE INFORMAR EN ESTE APARTADO

Lic. Lizbeth Sabina Gonzalez Bustamante  
 Directora General de Administración

Lic. Francisco Cuevas Saenz  
 Comisionado Presidente





Sistema Estatal de Evaluación  
Informe sobre Pasivos Contingentes

ETCA-I-11

Instituto Sonorense de Transparencia Acceso a la Información Pública y Protección de Datos Personales

Al 30 de Septiembre de 2019

(PESOS)

TRIMESTRE:III-2019

A Corto Plazo


A Mediano Plazo


NADA QUE INFORMAR EN ESTE APARTADO

A Largo Plazo

Bajo protesta de decir verdad declaramos que los Estados Financieros y sus Notas, son razonablemente correctos y son responsabilidad del emisor

NADA QUE INFORMAR EN ESTE APARTADO

  
Lic. Lizbeth Sabina Gonzalez Bustamante  
Directora General de Administracion

  
Lic. Francisco Cuevas Saenz  
Comisionado Presidente



Sistema Estatal de Evaluación  
Notas a los Estados Financieros  
INSTITUTO SONORENSE DE TRANSPARENCIA, ACCESO A LA INFORMACION PÚBLICA  
Y PROTECCION DE DATOS PERSONALES  
Al 30 de Septiembre de 2019  
(PESOS)

TRIMESTRE 3 - 2019

Con el propósito de dar cumplimiento a los artículos 46 y 49 de la Ley General de Contabilidad Gubernamental, los entes públicos deberán acompañar notas a los estados financieros cuyos rubros así lo requieran teniendo presente los postulados de revelación suficiente e importancia relativa con la finalidad, que la información sea de mayor utilidad para los usuarios.

A continuación se presentan los tres tipos de notas que acompañan a los estados, a saber:

- a) Notas de desglose;
- b) Notas de memoria (cuentas de orden), y
- c) Notas de gestión administrativa



## 1. NOTAS DE DESGLOSE

### 1) NOTAS AL ESTADO DE SITUACION FINANCIERA

1. La cuenta de BANCOS se integra por la siguiente cuenta BBVA Bancomer. Cta. 0189095861 con saldo 8,087,749.94 En la misma institución financiera, se tiene un cuenta de INVERSION A LA VISTA por 2,313,864.98 Sumando estas cuentas el 77% del importe total de la cuenta EFECTIVO Y EQUIVALENTES.
2. La cuenta DERECHO A RECIBIR EFECTIVO O EQUIVALENTES se utilizó de conformidad a los lineamientos internos, que exigen su entera comprobación, El saldo pendiente al 30 de Septiembre, por 50,900 corresponde a importes menores principalmente por saldos de Gastos por Comprobar en viáticos, mismos saldos que no tienen más de 30 días de antigüedad.
3. El Instituto trabaja en edificio arrendado, el Mobiliario, en ejercicio 2013, se integró el Catalogo de Bienes en cumplimiento a la normatividad aplicable de la Ley General de Contabilidad Gubernamental, en la cual la Unidad Responsable del Gasto determina bajo los Lineamientos establecidos el importe del total de inventario de Activos donado por el Congreso del Estado de Sonora, aquellos que por periodo de vida, costo, estado y tiempo de depreciación que resta; los activos que formaran parte del patrimonio del Instituto. Quedando al inicio de Enero 2019 en cuentas de Activo No Circulante la cantidad de \$842,831.32 incrementando por las adquisiciones del enero a septiembre en \$ 114,573.20 pesos, y disminuido por la depreciación, deterioro y amortización de \$131,124.15; quedando un total a Septiembre 2019 por \$826,280.37 integrándose como sigue:

<b>4. BIENES MUEBLES, INMUEBLES E INTANGIBLES:</b>	<b>826,280.37</b>
MOBILIARIO Y EQUIPO DE ADMINISTRACION	1,630,032.51
MUEBLES DE OFICINA Y ESTANTERIA	528,480.00
EQUIPO DE CÓMPUTO Y TECNOLOGIAS DE LA INFOR.	953,735.60
OTROS MOBILIARIOS Y EQUIPOS DE ADMINISTRACION	44,487.94
MOBILIARIO Y EQUIPO EDUCACIONAL Y RECREATIVO	51,596.20
MAQUINARIA, OTROS EQUIPOS Y HERRAMIENTAS	51,732.77
ACTIVOS INTANGIBLES	177,074.76
SOFTWARE	177,074.76



**Sistema Estatal de Evaluación**  
**Notas a los Estados Financieros**  
**INSTITUTO SONORENSE DE TRANSPARENCIA, ACCESO A LA INFORMACION PÚBLICA**  
**Y PROTECCION DE DATOS PERSONALES**  
 Al 30 de Septiembre de 2019  
 (PESOS)

TRIMESTRE 3 - 2019

DEPRECIACION ACUMULADA		- 941,456.90
DEPRECIACION Y AMORTIZACION		- 941,456.90

La depreciación acumulada de los Bienes Muebles e Inmuebles y la amortización del software a Septiembre 2019 es por - \$941,456.90 de modo que se afecta a resultados solo lo correspondiente de Enero a Septiembre por -\$ 131,1242.15, el efecto económico que representa en deterioro de dichos bienes.

5. La cuenta CUENTAS POR PAGAR se integra de: \$ 210,790.22

Retenciones y contribuciones		\$ 210,790.22
------------------------------	--	---------------



Siendo este importe el 100% del total del Pasivo del Instituto, y representando las cantidades por retenciones de impuestos derivadas del pago de salarios, honorarios y arrendamientos, y a partir de Enero 2019, el Impuesto Sobre Remuneraciones al Trabajo Personal Estatal, atendiendo las reforma a la Ley de Hacienda del Estado de Sonora. No existen saldos antiguos a cargo.

6. El instituto no cuenta con pasivos contingentes que informar a la fecha.

## 2) NOTAS AL ESTADO DE VARIACION EN LA HACIENDA PUBLICA / PATIMONIO

7. Las Variaciones en el patrimonio se integran por el resultado del Ejercicio Actual (4,015,402.88); originando un efecto patrimonial a Septiembre 2019 por ese mismo importe.

## 3) NOTAS AL ESTADO DE ACTIVIDADES

8. Los ingresos se integran de la siguiente manera:

<b>Ingresos de la Gestión:</b>	
<b>Transferencia, Asignaciones, Subsidios y Otras Ayudas</b>	<b>\$ 25,964,804</b>
<b>Otros Ingresos:</b>	
<b>Intereses Ganados</b>	<b>135,085</b>
<b>Suman los Ingresos:</b>	<b>\$ 26,099,889</b>

Los subsidios fueron recibidos de parte del Gobierno del Estado de Sonora y representan el 99.40% del total de ingresos.

Los intereses ganados son por la Inversión a la Vista.

9. Los gastos se integran de la siguiente manera:

Servicios Personales	15,975,576	72 %
Materiales y Suministros	597,754	2 %
Servicios Generales	5,380,032	25 %
Otros Gastos y Perdidas Extraordinarias	131,124	1 %
Suma de Gastos	22,084,486	100 %

**Sistema Estatal de Evaluación**  
**Notas a los Estados Financieros**  
**INSTITUTO SONORENSE DE TRANSPARENCIA, ACCESO A LA INFORMACION PÚBLICA**  
**Y PROTECCION DE DATOS PERSONALES**  
 Al 30 de Septiembre de 2019  
 (PESOS)

TRIMESTRE 3 - 2019

El capítulo de Servicios Personales es el concepto de gastos al que le designa más presupuesto operativo asignado, seguida de Servicios Generales , sumando entre las 2, el 97 % del presupuesto ejercido.

La partida específica con mayor presupuesto ejercido es Estímulos al personal, ya que el Instituto efectuó un cálculo de adecuación salarial a la nueva estructura orgánica considerando también las atribuciones otorgadas en la entonces Ley de Acceso a la Información Pública del Estado de Sonora, autorizándose dicho pago en Sesión del Pleno del 14 de Febrero de 2012 y se modifico en acuerdo de Octubre 2017. El importe pagado en esta partida al 30 de Septiembre es de \$ 5,125,019.70

#### 4) NOTAS AL ESTADO DE FLUJOS DE EFECTIVO

10. El análisis de los saldos inicial y final que figuran en la última parte del Estado de Flujo de Efectivo en la cuenta de efectivo y equivalentes es como sigue:

Efectivo en Bancos – Dependencias	2019	2018
Saldo al Inicio del Ejercicio	6,519,095	1,330,194
Saldo al final del Ejercicio	10,441,615	6,519,095
Incremento neto del Efectivo	3,922,520	5,188,901

11. Los flujos netos por actividades de operación del estado de flujos de efectivo y el Ahorro Neto del Ejercicio según el Estado de Actividades difieren solo por dos partidas en conciliación, siendo estas la Adquisición de Activos, que no integra el Estado de Actividades, y la Depreciación y Amortización de Activos, que no integra el Estado de Flujos de Efectivo.

## 2. NOTAS DE MEMORIA

#### 5) CUENTAS PRESUPUESTARIAS

12. Las cuentas de orden presupuestarias se integran como sigue:

CUENTAS DE INGRESOS	
Ingresos Estimados	\$ 30,491,382
Ingresos Modificados	\$ 30,848,982
Ingresos Devengados	\$ 26,099,889
Ingresos Recaudados	\$ 26,099,889
CUENTAS DE EGRESOS	
Gastos Aprobados	\$ 30,491,382
Gastos Modificados	\$ 30,848,982
Gastos Comprometidos	\$ 22,067,935
Gastos Devengados	\$ 22,067,935
Gastos Ejercidos	\$ 22,067,935
Gastos Pagados	\$ 22,067,935





### 3.- NOTAS DE GESTIÓN ADMINISTRATIVA

#### NOTAS DE GESTIÓN ADMINISTRATIVA



##### Introducción

1.- Los Estados Financieros del Instituto Sonorense de Transparencia, Acceso a la Información Pública y Protección de Datos Personales, proveen de información financiera a sus principales usuarios, la ciudadanía, a los administradores de la Secretaría de Hacienda que integran el Poder Ejecutivo del Gobierno del Estado, al H. Congreso del Estado de Sonora, a las Entidades Fiscalizadoras, entre otros. El objetivo del presente documento es la revelación del contexto y de los aspectos económicos financieros más relevantes que influyeron en las decisiones del periodo y que deberán ser considerados en la elaboración de los estados financieros para la mayor comprensión de los mismos. De esta manera se informa y explica la respuesta del Instituto a las condiciones relacionadas con la información financiera de cada periodo de gestión. Los Estados Financieros del Instituto, son elaborados por la Dirección General de Administración, formulados con sustento a las disposiciones legales, normas contables y presupuestales del Estado, a criterios de armonización que dicta la Ley General de Contabilidad Gubernamental y las Normas y Metodologías para la Emisión de la Información Financiera y con la Estructura de los Estados Financieros básicos emitidos por el Consejo Nacional de Armonización Contable (CONAC), siendo esta una fuente de información confiable, que facilita las tareas de evaluación y fiscalización del origen de los ingresos y del destino del gasto.

##### Panorama Económico y Financiero

2.- En lo que se refiere al entorno en el cual opera el Instituto, se logró un techo presupuestal para el ejercicio 2019 mismo que asciende a la cantidad de \$30,491,382 (Son Treinta Millones Cuatrocientos Noventa y Un Mil Trescientos Ochenta y Dos Pesos 00/100 m.n.). Derivado de las reformas a la Ley de Hacienda Estatal para 2019, el Instituto es causante del Impuesto Sobre Remuneraciones al Trabajo Personal y se autorizó la partida por \$357,600 pesos, incrementándose el presupuesto para 2019 en esa cantidad.

##### Autorización e Historia.

###### a) Fecha de creación del ente.

El Instituto nace en Agosto de 2006 como una dirección interna del H. Congreso del Estado. Obtiene su autonomía en Diciembre de 2010, lo que posibilita al poder Legislativo para reformar la Ley de Acceso a la Información Pública del Estado de Sonora de modo que en Diciembre de 2011, el Instituto se convierte en un Garante de este derecho público de acuerdo a la publicación en el Boletín oficial No.51-VI, tomo CLXXXVIII del 26 de diciembre 2011. En 28 de Abril de 2016, se Publica en el Boletín Oficial No. 34, Sección II, la Ley 90.

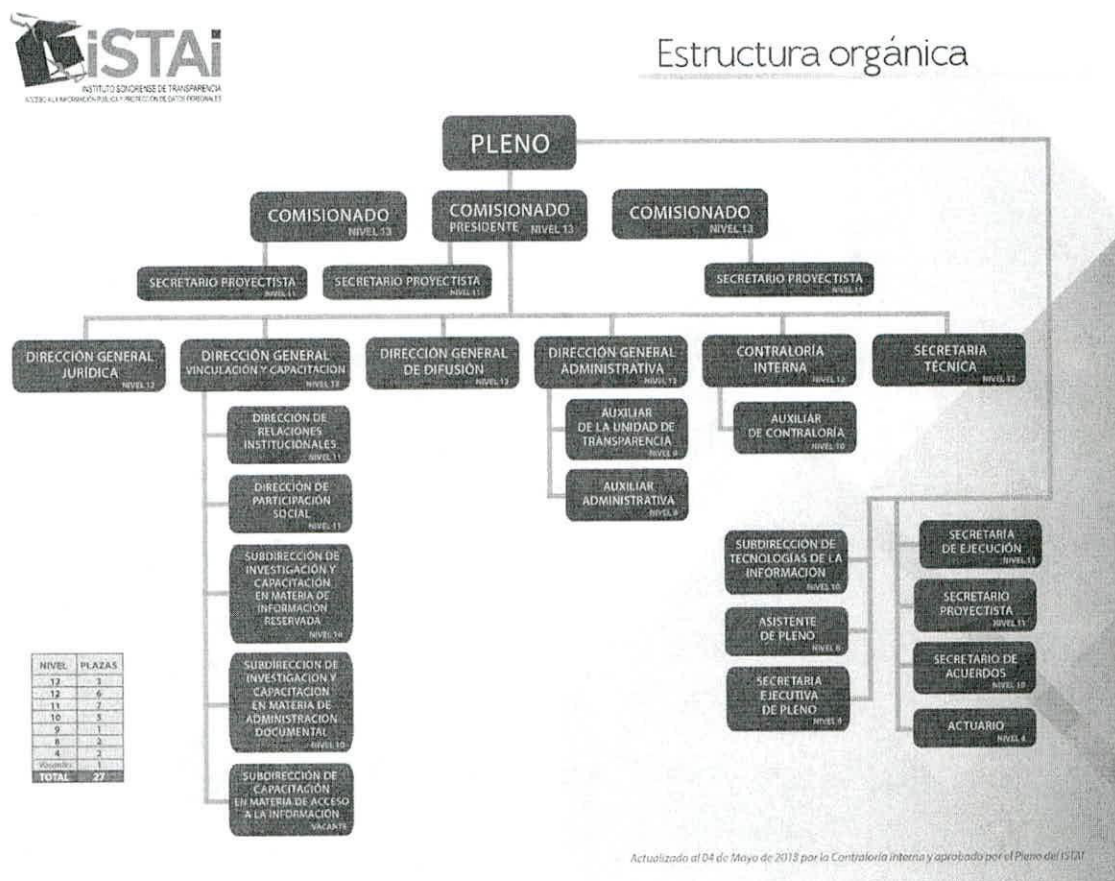
Esta ley aboga parcialmente la Ley de Acceso a la Información Pública y de Protección de Datos Personales del Estado de Sonora, publicada en el BO No. 16, Sección II, del 25 de Febrero de 2005.

**Sistema Estatal de Evaluación  
Notas a los Estados Financieros  
INSTITUTO SONORENSE DE TRANSPARENCIA, ACCESO A LA INFORMACION PÚBLICA  
Y PROTECCION DE DATOS PERSONALES  
Al 30 de Septiembre de 2019  
(PESOS)**

TRIMESTRE 3 - 2019

**b) Principales cambios en su estructura**

El 04 de Mayo de 2018 se actualiza la estructura del organigrama del Instituto para quedar como sigue:

**Organización y Objeto Social****a) Objeto Social**

Garantizar el Derecho Humano de Acceso a la Información Pública en posesión de cualquier autoridad, entidad, órgano y organismo de los poderes Legislativo, Ejecutivo y Judicial, Ayuntamientos, Órganos Autónomos, Partidos Políticos, Instituciones de Educación Superior, Fideicomisos y Fondos Públicos, así como de cualquier persona física, moral o sindicato que reciba y ejerza recursos públicos o realice actos de autoridad en el estado y sus municipios.

**b) Principales Actividades**

El Instituto Sonorense de Transparencia, Acceso a la Información Pública y Protección de Datos Personales (ISTAI), es un organismo autónomo especializado y garante; es decir, el encargado de procurar que los solicitantes reciban la información que requieren, conforme a las directrices de la Ley de Transparencia y Acceso a la Información Pública del Estado de Sonora.





**Sistema Estatal de Evaluación**  
**Notas a los Estados Financieros**  
**INSTITUTO SONORENSE DE TRANSPARENCIA, ACCESO A LA INFORMACION PÚBLICA**  
**Y PROTECCION DE DATOS PERSONALES**  
Al 30 de Septiembre de 2019  
(PESOS)

TRIMESTRE 3 - 2019

El ISTAI es también la instancia que emite los lineamientos generales obligatorios para los sujetos obligados con respecto a la clasificación y difusión de la información pública, las formas de atención a las solicitudes de acceso a la misma, y su entrega a los particulares, así como su archivo.

De manera especial el ISTAI está comprometido con la creación, promoción y consolidación de una cultura cívica generalizada con relación al derecho de acceso a la información pública, el uso responsable de ésta y la capacitación de los servidores públicos en cumplimiento de su obligación en materia de transparencia y acceso a la información pública.

Desde el 26 de marzo del 2012, el Instituto asumió las facultades que hasta esa fecha tuvo el Tribunal Estatal Electoral y de Transparencia Informativa (hoy Tribunal Estatal Electoral), que desde el inicio del derecho de acceso en Sonora, en agosto del 2006, fue el encargado de dirimir jurídicamente toda controversia que se presentó entre un solicitante de información y el sujeto obligado de rendir cuentas.

Antes de esa fecha el ISTAI promovía la cultura de la transparencia y brindaba capacitación en la materia. En diciembre del 2010 el Instituto alcanzó la categoría de autónomo y, con ello, se dio la pauta para reformar la ley estatal de acceso y convertirlo en garante, lo cual ocurrió en diciembre del 2011, con un período de 90 días para tomar las atribuciones inherentes, mismos que se cumplieron precisamente el 26 de marzo de 2012.

#### Funciones:

Fortalecer relaciones con sujetos obligados, sociedad organizada e instituciones de transparencia informativa a fin de consolidar las acciones del Instituto de Transparencia Informativa.

Conocer y monitorear los avances en materia de acceso, clasificación y archivo de los sujetos obligados.

Establecer relaciones de colaboración y apoyo con la ciudadanía y los sujetos obligados.

Definir lineamientos en materia de acceso, clasificación y archivo de la información pública.

Capacitación continúa a sujetos obligados en el cumplimiento de la obligación en materia de acceso y clasificación y archivo de conformidad con la Ley de Acceso a la Información y Lineamientos Generales.

Crear y difundir una cultura de la transparencia.

#### c) Ejercicio Fiscal.

Las cifras contenidas en los Estados Financieros y que se mencionan en estas notas se presentan al 30 de Septiembre de 2019.

#### d) Régimen Jurídico

- Constitución Política de los Estados Unidos Mexicanos.
- Ley General de Contabilidad Gubernamental.
- Constitución Política del Estado Libre y Soberano de Sonora.
- Ley Orgánica del Poder Ejecutivo del Estado de Sonora.
- Ley No. 38 del Instituto de Seguridad y Servicios Sociales de los Trabajadores del Estado de Sonora.
- Ley No. 40 de Planeación del Estado de Sonora.
- Ley No. 54 de Responsabilidades de los Servidores Públicos del Estado y de los Municipios.



**Sistema Estatal de Evaluación  
Notas a los Estados Financieros  
INSTITUTO SONORENSE DE TRANSPARENCIA, ACCESO A LA INFORMACION PÚBLICA  
Y PROTECCION DE DATOS PERSONALES**

Al 30 de Septiembre de 2019  
(PESOS)

TRIMESTRE 3 - 2019

- Ley No. 113 del Presupuesto de Egresos, Contabilidad Gubernamental y Gasto Público Estatal.
- Ley No. 6 de Adquisiciones, Arrendamientos y Prestación de Servicios Relacionados con Bienes Muebles de la Administración Pública Estatal.
- Ley No. 90 de Transparencia y Acceso a la Información Pública del Estado de Sonora.
- Reglamento de la Ley del Presupuesto de Egresos, Contabilidad Gubernamental y Gasto Público Estatal.
- Decreto que Crea un Organismo Autónomo Denominado Instituto de Transparencia Informativa del Estado de Sonora

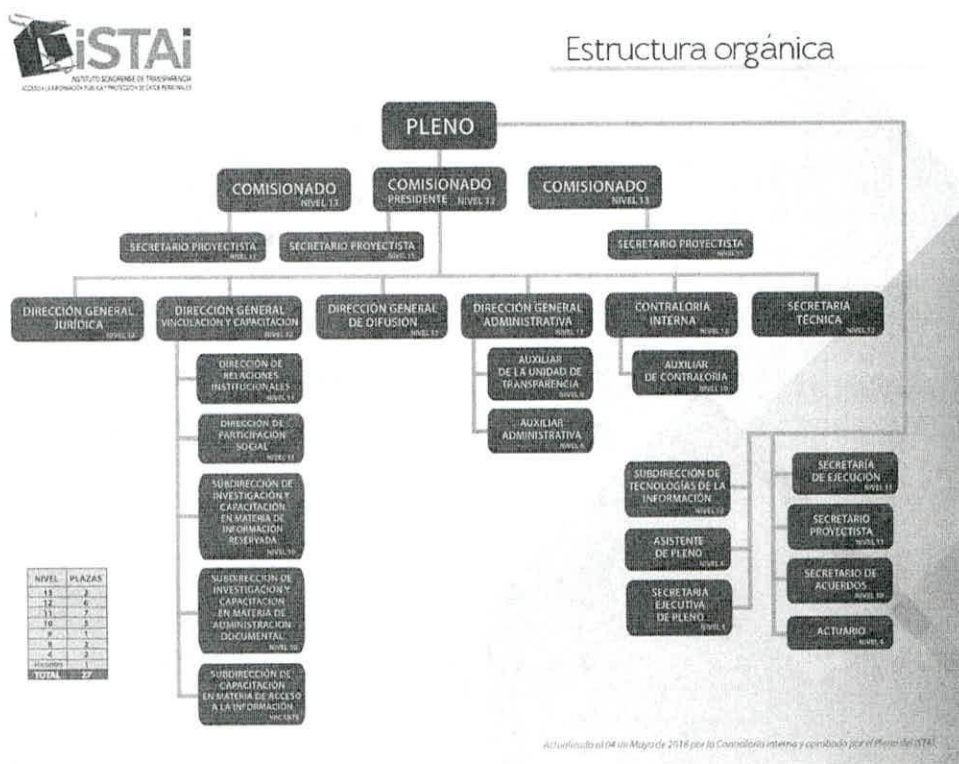
#### e) Consideraciones fiscales del ente;

Es un Organismo Publico Autónomo del Estado de Sonora, con personalidad Jurídica y Patrimonio propios. Fiscalmente no es causante de Impuestos Sobre la Renta ni del Valor Agregado. Su única obligación fiscal es la retención y entero de los impuestos por el pago de Sueldos y Salarios y Servicios Profesionales y Arrendamientos a Personas Fiscales

#### f) Estructura Organizacional Básica.

El Manual del Instituto contempla los objetivos y las funciones de las distintas áreas que conforman la estructura orgánica del mismo. A la fecha de este informe ya ha sido aprobado por el Pleno, el Reglamento Interior y el Manual de Organización. Se encuentran en la siguiente etapa de actualización los demás documentos normativos, acorde a un programa de actividades, que incluye la revisión y actualización de los manuales de procedimiento.

La Entidad cuenta con el Manual de Organización y De igual manera el Manual de Procedimientos





**g.- Fideicomisos, mandatos y análogos.**

No se cuenta con fideicomisos, mandatos o análogos

**Bases para la preparación de Estados Financieros.**

a) Los estados financieros están preparados de acuerdo con principios básicos de contabilidad gubernamental derivados de la normatividad aplicable, mismos que la identifican y delimitan, y determinan las bases de evaluación y revelación de la información financiera; así mismo a criterios de armonización que dicta la LGCG, emitidos por el Consejo de Armonización Contable; de igual forma aplicando, cuando a sí se requiere diversas disposiciones estatales.

b) La base de medición utilizada en el registro de las operaciones para la elaboración de los Estados Financieros es a Costo histórico.

c) Postulados básicos de la Contabilidad gubernamental aprobados por la CONAC.

- Sustancia Económica
- Entes Públicos
- Existencia Permanente
- Revelación Suficiente
- Importancia Relativa
- Registro e Integración Presupuestaria
- Consolidación de la Información Financiera
- Devengo Contable
- Valuación
- Dualidad Económica
- Consistencia



Se han adoptado los postulados básicos publicados en la Ley General de Contabilidad Gubernamental.

**6.- Políticas de Contabilidad Significativas.**

- a) En los presentes Estados Financieros no se aplica algún método para la actualización de los activos, pasivos y Hacienda Pública y/o Patrimonio.
- b) El Instituto no realizó operaciones en el extranjero.
- c) Los Estados financieros no presentan registros de reservas y provisiones
- d) Sistema y método de inventario y costo de lo vendido, no aplica

**7.- Posición en Moneda Extranjera y Protección por Riesgo Cambiario.**

El Instituto no cuenta con operaciones en moneda extranjera, que representen algún riesgo cambiario.

**8.- Fideicomisos, mandatos y análogos.**

El instituto no cuenta con fideicomisos, mandatos o análogos.

Sistema Estatal de Evaluación  
Notas a los Estados Financieros  
**INSTITUTO SONORENSE DE TRANSPARENCIA, ACCESO A LA INFORMACION PÚBLICA  
Y PROTECCION DE DATOS PERSONALES**  
Al 30 de Septiembre de 2019  
(PESOS)

TRIMESTRE 3 - 2019

**10.-Reporte de Recaudación**

Tipo de Recursos	Concepto	Ingresos Estimado	Ampliaciones y Reducciones	Ingresos Modificado	Ingresos Recaudado	% de Avance de la Recaudación:
Recurso Estatal	Transferencias, Asignaciones, Subsidios y Otras Ayudas	30,491,382	357,600	30,848,982	25,964,804	85 %
Total		30,491,382	357,600	30,848,982	25,964,804	85 %

**11.- Proyección de Ingresos a Mediano Plazo**

Tipo de Recursos	Concepto	Ingresos Estimado	Ingresos Modificado	Ingresos Recaudado al 31/12/2019
Recurso Estatal	Transferencias, Asignaciones, Subsidios y Otras Ayudas	30,491,382	30,848,982	30,848,982
Total		30,491,382	30,848,982	30,848,982

**12.- Información sobre la Deuda y Reporte analítico de deuda**

El Instituto no tiene deudas relativas a instrumentos financieros.

**10.- Calificaciones otorgadas**

El Instituto no ha solicitado ninguna calificación crediticia, por lo tanto este punto no aplica a la Entidad.

**11.- Proceso de mejora.****a) Principales políticas de control interno**

En lo que respecta al Control Interno, el órgano interno de control practica auditorías a las diferentes direcciones del Instituto, a fin de estar monitoreando el cumplimiento de la normatividad aplicable así como del avance de metas.

**12.- Información por segmentos.**

No/Aplica.

**13.- Eventos posteriores al cierre.**

A la fecha de la elaboración de la presente no se no tiene eventos posteriores relevantes.

**14.- Partes relacionadas.**

No/Aplica.

**15.- Responsabilidad sobre la presentación razonable de la información contable.**



Sistema Estatal de Evaluación  
Notas a los Estados Financieros  
INSTITUTO SONORENSE DE TRANSPARENCIA, ACCESO A LA INFORMACION PÚBLICA  
Y PROTECCION DE DATOS PERSONALES  
Al 30 de Septiembre de 2019  
(PESOS)

TRIMESTRE 3 - 2019

Los estados financieros emitidos por el Instituto contienen la leyenda: "Bajo protesta de decir verdad declaramos que los estados financieros y sus notas, son razonablemente correctos y son responsabilidad del emisor".

Estas notas forman parte integrante de los estados financieros.

LIC. FRANCISCO CUEVAS SAENZ  
COMISIONADA PRESIDENTE

LIC. LIZBETH GONZALEZ BUSTAMANTE  
DIRECTORA GRAL DE ADMINISTRACIÓN



Rubros de Ingresos	Ingreso					Diferencia
	Estimado	Ampliaciones y Reducciones (+ ó -)	Modificado	Devengado	Recaudado	
	(1)	(2)	(3= 1 +2)	(4)	(5)	
Impuestos						0
Cuotas y Aportaciones de Seguridad Social	0	0	0	0	0	0
Contribuciones de Mejoras	0		0			0
Derechos	0		0			0
Productos	0		0			0
Aprovechamientos	0		0			0
Ingresos por Ventas de Bienes, Prestación de Servicios y Otros Ingresos			0	135,085	135,085	135,085
Participaciones, Aportaciones, Convenios, Incentivos Derivados de la Colaboración Fiscal y Fondos Distintos de Aportaciones			0			0
Transferencias, Asignaciones, Subsidios y Subvenciones, y Pensiones y Jubilaciones	30,491,382	357,600	30,848,982	25,964,804	25,964,804	-4,526,578
Ingresos Derivados de Financiamientos			0			0
<b>Total</b>	<b>30,491,382</b>	<b>357,600</b>	<b>30,848,982</b>	<b>26,099,889</b>	<b>26,099,889</b>	<b>-4,391,493</b>
					Ingresos Excedentes	



Sistema Estatal de Evaluación  
Estado Analítico de Ingresos  
Instituto Sonorense de Transparencia Acceso a la Información Pública y Protección de Datos Personales  
Del 01 de Enero al 30 de Septiembre de 2019  
(PESOS)

ETCA-II-01

TRIMESTRE:III-2019

Estado Analítico de Ingresos Por Fuente de Financiamiento	Ingreso					Diferencia (6= 5 - 1)
	Estimado	Ampliaciones y Reducciones (+ ó -)	Modificado	Devengado	Recaudado	
	(1)	(2)	(3= 1 +2)	(4)	(5)	
<b>Ingresos del Poder Ejecutivo Federal o Estatal y de los Municipios</b>	0	0	0	0	0	0
Impuestos	0	0	0	0	0	0
Cuotas y Aportaciones de Seguridad Social						
Contribuciones de Mejoras			0			0
Derechos			0			0
Productos <sup>1</sup>			0			0
Aprovechamientos <sup>2</sup>			0			0
Participaciones, Aportaciones, Convenios, Incentivos Derivados de la Colaboración Fiscal y Fondos Distintos de Aportaciones			0			0
Transferencias, Asignaciones, Subsidios y Subvenciones, y Pensiones y Jubilaciones			0			0
<b>Ingresos De los Entes Públicos de los Poderes Legislativo y Judicial, de los Órganos Autonomos y del Sector Paraestatal o Paramunicipal, así como de las Empresas Productivas del Estado</b>	<b>30,491,382</b>	<b>357,600</b>	<b>30,848,982</b>	<b>26,099,889</b>	<b>26,099,889</b>	<b>-4,391,493</b>
Cuotas y Aportaciones de Seguridad Social	0		0			0
Productos <sup>1</sup>	0					
Ingresos por ventas de Bienes, Prestación de Servicios y Otros Ingresos <sup>3</sup>	0		0	135,085	135,085	135,085
Transferencias, Asignaciones, Subsidios y Subvenciones, y Pensiones y Jubilaciones	30,491,382	357,600	30,848,982	25,964,804	25,964,804	-4,526,578
<b>Ingresos derivados de Financiamiento</b>	<b>0</b>	<b>0</b>	<b>0</b>	<b>0</b>	<b>0</b>	<b>0</b>
Ingresos Derivados de Financiamientos	0		0			0
<b>Total</b>	<b>30,491,382</b>	<b>357,600</b>	<b>30,848,982</b>	<b>26,099,889</b>	<b>26,099,889</b>	<b>-4,391,493</b>
					Ingresos Excedentes	

Lic. Lizbeth Sabina Gonzalez Bustamante  
Directora General de Administración

Lic. Francisco Cuevas Saenz  
Comisionado Presidente

<sup>1</sup> Incluye intereses que generen las cuentas bancarias de los entes públicos en productos.

<sup>2</sup> Incluye donativos en efectivo del Poder Ejecutivo, entre otros aprovechamientos.

<sup>3</sup> Se refiere a los ingresos propios obtenidos por los Poderes Legislativo y Judicial, los Organos Autonomos y las entidades de la administración pública paraestatal y paramunicipal por sus actividades diversas no inherentes a su operación que general recursos y que no sean ingresos por venta de bienes o prestación de servicios, tales como donativos en efectivo, entre otros.

**Sistema Estatal de Evaluación**  
**Estado Analítico de Ingresos Detallado – LDF**  
**Instituto Sonorense de Transparencia Acceso a la Información Pública y Protección de Datos Personales**  
**Del 01 de Enero al 30 de Septiembre de 2019**

ETCA-II-02

(PESOS)

TRIMESTRE:III-2019

Concepto (c)	Ingreso				Diferencia (e)
	Estimado (d)	Ampliaciones/ (Reducciones)	Modificado	Devengado	
<b>Ingresos de Libre Disposición</b>					
A. Impuestos	-	-	-	-	-
B. Cuotas y Aportaciones de Seguridad Social	-	-	-	-	-
C. Contribuciones de Mejoras	-	-	-	-	-
D. Derechos	-	-	-	-	-
E. Productos	-	-	-	-	-
F. Aprovechamientos	-	-	-	-	-
G. Ingresos por Ventas de Bienes y Prestación de Servicios	-	-	-	135,085.25	135,085.25
H. Participaciones	-	-	-	-	-
(H=h1+h2+h3+h4+h5+h6+h7+h8+h9+h10+h11)	-	-	-	-	-
h1) Fondo General de Participaciones	-	-	-	-	-
h2) Fondo de Fomento Municipal	-	-	-	-	-
h3) Fondo de Fiscalización y Recaudación	-	-	-	-	-
h4) Fondo de Compensación	-	-	-	-	-
h5) Fondo de Extracción de Hidrocarburos	-	-	-	-	-
h6) Impuesto Especial Sobre Producción y Servicios	-	-	-	-	-
h7) 0.136% de la Recaudación Federal Participable	-	-	-	-	-
h8) 3.17% Sobre Extracción de Petróleo	-	-	-	-	-
h9) Gasolinas y Diésel	-	-	-	-	-
h10) Fondo del Impuesto Sobre la Renta	-	-	-	-	-
h11) Fondo de Estabilización de los Ingresos de las Entidades Federativas	-	-	-	-	-
I. Incentivos Derivados de la Colaboración Fiscal (I=i1+i2+i3+i4+i5)	-	-	-	-	-
i1) Tenencia o Uso de Vehículos	-	-	-	-	-
i2) Fondo de Compensación ISAN	-	-	-	-	-
i3) Impuesto Sobre Automóviles Nuevos	-	-	-	-	-



**Sistema Estatal de Evaluación**  
**Estado Analítico de Ingresos Detallado – LDF**  
**Instituto Sonorense de Transparencia Acceso a la Información Pública y Protección de Datos Personales**  
**Del 01 de Enero al 30 de Septiembre de 2019**  
**(PESOS)**

ETCA-II-02

TRIMESTRE:III-2019

Concepto (c)	Ingreso					Diferencia (e)
	Estimado (d)	Ampliaciones/ (Reducciones)	Modificado	Devengado	Recaudado	
i4) Fondo de Compensación de Repecos-Intermedios	-	-	-	-	-	-
i5) Otros Incentivos Económicos	-	-	-	-	-	-
J. Transferencias y Asignaciones	-	-	-	-	-	-
K. Convenios	30,491,382.00	357,600.00	30,848,982.00	25,964,803.61	25,964,803.61	4,526,578.39
k1) Otros Convenios y Subsidios	30,491,382.00	357,600.00	30,848,982.00	25,964,803.61	25,964,803.61	4,526,578.39
L. Otros Ingresos de Libre Disposición (L=I1+I2)	-	-	-	-	-	-
I1) Participaciones en Ingresos Locales	-	-	-	-	-	-
I2) Otros Ingresos de Libre Disposición	-	-	-	-	-	-
<b>I. Total de Ingresos de Libre Disposición (I=A+B+C+D+E+F+G+H+I+J+K+L)</b>	<b>30,491,382.00</b>	<b>357,600.00</b>	<b>30,848,982.00</b>	<b>26,099,888.86</b>	<b>26,099,888.86</b>	<b>4,391,493.14</b>
<b>Ingresos Excedentes de Ingresos de Libre Disposición</b>						
<b>Transferencias Federales Etiquetadas</b>						
A. Aportaciones (A=a1+a2+a3+a4+a5+a6+a7+a8)	-	-	-	-	-	-
a1) Fondo de Aportaciones para la Nómina Educativa y Gasto Operativo	-	-	-	-	-	-
a2) Fondo de Aportaciones para los Servicios de Salud	-	-	-	-	-	-
a3) Fondo de Aportaciones para la Infraestructura Social	-	-	-	-	-	-
a4) Fondo de Aportaciones para el Fortalecimiento de los Municipios y de las Demarcaciones Territoriales del Distrito Federal	-	-	-	-	-	-
a5) Fondo de Aportaciones Múltiples	-	-	-	-	-	-
a6) Fondo de Aportaciones para la Educación Tecnológica y de Adultos	-	-	-	-	-	-
a7) Fondo de Aportaciones para la Seguridad Pública de los Estados y del Distrito Federal	-	-	-	-	-	-
a8) Fondo de Aportaciones para el Fortalecimiento de las Entidades Federativas	-	-	-	-	-	-
B. Convenios (B=b1+b2+b3+b4)	-	-	-	-	-	-
b1) Convenios de Protección Social en Salud	-	-	-	-	-	-
b2) Convenios de Descentralización	-	-	-	-	-	-
b3) Convenios de Reasignación	-	-	-	-	-	-
b4) Otros Convenios y Subsidios	-	-	-	-	-	-
C. Fondos Distintos de Aportaciones (C=c1+c2)	-	-	-	-	-	-
c1) Fondo para Entidades Federativas y Municipios Productores de Hidrocarburos	-	-	-	-	-	-



**Sistema Estatal de Evaluación**  
**Estado Analítico de Ingresos Detallado – LDF**  
**Instituto Sonorense de Transparencia Acceso a la Información Pública y Protección de Datos Personales**  
**Del 01 de Enero al 30 de Septiembre de 2019**

ETCA-II-02

(PESOS)

TRIMESTRE:III-2019

Concepto (c)	Ingreso					Diferencia (e)
	Estimado (d)	Ampliaciones/ (Reducciones)	Modificado	Devengado	Recaudado	
c2) Fondo Minero	-	-	-	-	-	-
D. Transferencias, Asignaciones, Subsidios y Subvenciones, y Pensiones y Jubilaciones	-	-	-	-	-	-
E. Otras Transferencias Federales Etiquetadas	-	-	-	-	-	-
II. Total de Transferencias Federales Etiquetadas (II = A + B + C + D + E)	-	-	-	-	-	-
III. Ingresos Derivados de Financiamientos (III = A)	-	-	-	-	-	-
A. Ingresos Derivados de Financiamientos	-	-	-	-	-	-
IV. Total de Ingresos (IV = I + II + III)	30,491,382.00	357,600.00	30,848,982.00	26,099,888.86	26,099,888.86	4,391,493.14
<b>Datos Informativos</b>						
1. Ingresos Derivados de Financiamientos con Fuente de Pago de Ingresos de Libre Disposición	-	-	-	-	-	-
2. Ingresos Derivados de Financiamientos con Fuente de Pago de Transferencias Federales Etiquetadas	-	-	-	-	-	-
3. Ingresos Derivados de Financiamientos (3 = 1 + 2)	-	-	-	-	-	-

Lic. Lizbeth Sabina Gonzalez Bustamante  
 Directora General de Administración

Lic. Francisco Cuevas Saenz  
 Comisionado Presidente





**Sistema Estatal de Evaluación**  
**Conciliación entre los Ingresos Presupuestarios y Contables**  
**Instituto Sonorense de Transparencia Acceso a la Información Pública y Protección de Datos Personales**  
**Al 30 de Septiembre de 2019**  
**(PESOS)**

**ETCA-II-03**  
**TRIMESTRE:III-2019**

<b>1. Total de Ingresos Presupuestarios</b>		<b>26,099,888.86</b>
<b>2. Mas Ingresos contables No Presupuestarios</b>		<b>0.00</b>
Ingresos Financieros		
Incremento por Variación de Inventarios		
Disminución del Exceso de Estimaciones por Pérdida o Deterioro u Obsolescencia		
Disminución del Exceso de Provisiones		
Otros Ingresos y Beneficios Varios		
Otros Ingresos Contables No Presupuestarios		
<b>3. Menos Ingresos Presupuestarios No Contables</b>		<b>0.00</b>
Aprovechamientos Patrimoniales		
Ingresos Derivados de Financiamientos		
Otros Ingresos Presupuestarios No Contables		
<b>4. Total de Ingresos Contables (4= 1 + 2 - 3)</b>		<b>26,099,888.86</b>

1. Se deberán incluir los Ingresos Contables No Presupuestarios que no se regularizaron presupuestariamente durante el ejercicio
2. Los Ingresos Financieros y otros ingresos se regularizarán presupuestariamente de acuerdo a la legislación aplicable

\_\_\_\_\_  
 Lic. Lizbeth Sabina Gonzalez Bustamante  
 Directora General de Administracion

\_\_\_\_\_  
 Lic. Francisco Cuevas Saenz  
 Comisionado Presidente



**Sistema Estatal de Evaluación**  
**Estado Analítico del Ejercicio Presupuesto de Egresos**  
**Clasificación por Objeto del Gasto (Capítulo y Concepto)**

ETCA-II-04

**Instituto Sonorense de Transparencia Acceso a la Información Pública y Protección de Datos Personales**

Del 01 de Enero al 30 de Septiembre de 2019

TRIMESTRE:III-2019

(PESOS)

Ejercicio del Presupuesto por Capítulo del Gasto	Egresos Aprobado Anual (1)	Ampliaciones/ (Reducciones) (2)	Egresos Modificado Anual (3=1+2)	Egresos Devengado Acumulado (4)	Egresos Pagado Acumulado (5)	Subejercicio (6 = 3 - 4)
Servicios Personales	19,664,205	0	19,664,205	15,975,576	15,975,576	3,688,629
Remuneraciones al Personal de Carácter Permanente	3,518,592	-200	3,518,392	3,110,586	3,110,586	407,806
Remuneraciones al Personal de Carácter Transitorio	60,240		60,240			60,240
Remuneraciones Adicionales y Especiales	10,247,280	-1,474,000	8,773,280	5,819,226	5,819,226	2,954,054
Seguridad Social	3,965,895	504,200	4,470,095	4,212,843	4,212,843	257,252
Otras Prestaciones Sociales y Económicas	1,872,197	970,000	2,842,197	2,832,921	2,832,921	9,277
Previsiones			0			0
Pago de Estímulos a Servidores Públicos			0			0
Materiales y Suministros	960,656	0	960,656	597,754	597,754	362,902
Materiales de Administración, Emisión de Documentos y Artículos Oficiales	517,133	-52,000	465,133	264,699	264,699	200,434
Alimentos y Utensilios	27,666	22,000	49,666	45,012	45,012	4,654
Materias Primas y Materiales de Producción y Comercialización			0			0
Materiales y Artículos de Construcción y de Reparación	2,166	5,000	7,166	4,978	4,978	2,189
Productos Químicos, Farmacéuticos y de Laboratorio	303,530	-229,000	74,530	1,675	1,675	72,855
Combustibles, Lubricantes y Aditivos	40,419	254,000	294,419	280,458	280,458	13,961
Vestuario, Blancos, Prendas de Protección y Artículos Deportivos	19,871		19,871			19,871
Materiales y Suministros Para Seguridad			0			0
Herramientas, Refacciones y Accesorios Menores	49,871		49,871	932	932	48,938
Servicios Generales	9,407,074	357,600	9,764,674	5,380,032	5,380,032	4,384,642
Servicios Básicos	445,352	168,500	613,852	409,483	409,483	204,369
Servicios de Arrendamiento	1,390,000	-150,000	1,240,000	774,380	774,380	465,620
Servicios Profesionales, Científicos, Técnicos y Otros Servicios	1,735,000	-101,000	1,634,000	638,736	638,736	995,264
Servicios Financieros, Bancarios y Comerciales	95,000		95,000	74,783	74,783	20,217
Servicios de Instalación, Reparación, Mantenimiento y Conservación	432,000	32,500	464,500	203,580	203,580	260,920
Servicios de Comunicación Social y Publicidad.	2,800,000		2,800,000	1,615,100	1,615,100	1,184,900
Servicios de Traslado y Viáticos	1,515,200		1,515,200	816,984	816,984	698,216
Servicios Oficiales	994,522	50,000	1,044,522	621,249	621,249	423,273
Otros Servicios Generales	0	357,600	357,600	225,738	225,738	131,862
Transferencias, Asignaciones, Subsidios y Otras Ayudas	0	0	0	0	0	0
Transferencias Internas y Asignaciones al Sector Público			0			0
Transferencias al Resto del Sector Público			0			0
Subsidios y Subvenciones			0			0
Ayudas Sociales			0			0
Pensiones y Jubilaciones			0			0
Transferencias a Fideicomisos, Mandatos y Otros Análogos			0			0
Transferencias a la Seguridad Social			0			0
Donativos			0			0
Transferencias al Exterior			0			0
Bienes Muebles, Inmuebles e Intangibles	459,447	0	459,447	114,573	114,573	344,874
Mobiliario y Equipo de Administración	394,447		394,447	97,208	97,208	297,239
Mobiliario y Equipo Educativo y Recreativo	15,000		15,000			15,000
Equipo e Instrumental Médico y de Laboratorio			0			0
Vehículos y Equipo de Transporte			0			0
Equipo de Defensa y Seguridad			0			0
Maquinaria, Otros Equipos y Herramientas			0			0
Activos Biológicos			0			0
Bienes Inmuebles			0			0
Activos Intangibles	50,000		50,000	17,365	17,365	32,635
Inversión Pública	0	0	0	0	0	0
Obra Pública en Bienes de Dominio Público			0			0
Obra Pública en Bienes Propios			0			0
Proyectos Productivos y Acciones de Fomento			0			0
Inversiones Financieras y Otras Provisiones	0	0	0	0	0	0
Inversiones Para el Fomento de Actividades Productivas.			0			0
Acciones y Participaciones de Capital			0			0




Sistema Estatal de Evaluación  
 Estado Analítico del Ejercicio Presupuesto de Egresos  
 Clasificación por Objeto del Gasto (Capítulo y Concepto)  
 Instituto Sonorense de Transparencia Acceso a la Información Pública y Protección de Datos Personales  
 Del 01 de Enero al 30 de Septiembre de 2019


ETCA-II-04

TRIMESTRE:III-2019

(PESOS)

Ejercicio del Presupuesto por Capítulo del Gasto	Egresos Aprobado Anual (1)	Ampliaciones/ (Reducciones) (2)	Egresos Modificado Anual (3=1+2)	Egresos Devengado Acumulado (4)	Egresos Pagado Acumulado (5)	Subejercicio (6 = 3 - 4)
Compra de Títulos y Valores			0			0
Concesión de Préstamos			0			0
Inversiones en Fideicomisos, Mandatos y Otros Análogos			0			0
Otras Inversiones Financieras			0			0
Provisiones para Contingencias y Otras Erogaciones Especiales			0			0
Participaciones y Aportaciones	0	0	0	0	0	0
Participaciones			0			0
Aportaciones			0			0
Convenios			0			0
Deuda Pública	0	0	0	0	0	0
Amortización de la Deuda Pública			0			0
Intereses de la Deuda Pública			0			0
Comisiones de la Deuda Pública			0			0
Gastos de la Deuda Pública			0			0
Costo por Coberturas			0			0
Apoyos Financieros			0			0
Adeudos de Ejercicios Fiscales Anteriores (Adefas)			0			0
<b>Total del Gasto</b>	<b>30,491,382</b>	<b>357,600</b>	<b>30,848,982</b>	<b>22,067,935</b>	<b>22,067,935</b>	<b>8,781,047</b>

  
 Lic. Lizbeth Sabina Gonzalez Bustamante  
 Directora General de Administracion

  
 Lic. Francisco Cuevas Saenz  
 Comisionado Presidente



**Sistema Estatal de Evaluación**  
**Instituto Sonorense de Transparencia Acceso a la Información Pública y Protección de Datos Personales**

ETCA-II-05

Estado Analítico del Ejercicio del Presupuesto de Egresos Detallado - LDF

Clasificación por Objeto del Gasto (Capítulo y Concepto)

Del 01 de Enero al 30 de Septiembre de 2019

TRIMESTRE:III-2019

(PESOS)

Concepto (c)	Egresos					Subejercicio (e)
	Aprobado (d)	Ampliaciones/ (Reducciones)	Modificado	Devengado	Pagado	
<b>I. Gasto No Etiquetado (I=A+B+C+D+E+F+G+H+I)</b>	<b>30,491,382.00</b>	<b>357,600.00</b>	<b>30,848,982.00</b>	<b>22,067,935.03</b>	<b>22,067,935.03</b>	<b>8,781,046.97</b>
<b>A. Servicios Personales (A=a1+a2+a3+a4+a5+a6+a7)</b>	19,664,204.70	-	19,664,204.70	15,975,575.55	15,975,575.55	3,688,629.15
a1) Remuneraciones al Personal de Carácter Permanente	3,518,592.38	200.00	3,518,392.38	3,110,585.89	3,110,585.89	407,806.49
a2) Remuneraciones al Personal de Carácter Transitorio	60,240.00	-	60,240.00	-	-	60,240.00
a3) Remuneraciones Adicionales y Especiales	10,247,280.28	1,474,000.00	8,773,280.28	5,819,226.41	5,819,226.41	2,954,053.87
a4) Seguridad Social	3,965,894.64	504,200.00	4,470,094.64	4,212,842.74	4,212,842.74	257,251.90
a5) Otras Prestaciones Sociales y Económicas	1,872,197.40	970,000.00	2,842,197.40	2,832,920.51	2,832,920.51	9,276.89
a6) Previsiones	-	-	-	-	-	-
a7) Pago de Estímulos a Servidores Públicos	-	-	-	-	-	-
<b>B. Materiales y Suministros (B=b1+b2+b3+b4+b5+b6+b7+b8+b9)</b>	960,655.77	-	960,655.77	597,753.84	597,753.84	362,901.93
b1) Materiales de Administración, Emisión de Documentos y Artículos Oficiales	517,133.22	52,000.00	465,133.22	264,698.93	264,698.93	200,434.29
b2) Alimentos y Utensilios	27,665.94	22,000.00	49,665.94	45,011.74	45,011.74	4,654.20
b3) Materias Primas y Materiales de Producción y Comercialización	-	-	-	-	-	-
b4) Materiales y Artículos de Construcción y de Reparación	2,166.32	5,000.00	7,166.32	4,977.51	4,977.51	2,188.81
b5) Productos Químicos, Farmacéuticos y de Laboratorio	303,530.05	229,000.00	74,530.05	1,675.25	1,675.25	72,854.80
b6) Combustibles, Lubricantes y Aditivos	40,419.04	254,000.00	294,419.04	280,458.20	280,458.20	13,960.84
b7) Vestuario, Blancos, Prendas de Protección y Artículos Deportivos	19,870.60	-	19,870.60	-	-	19,870.60
b8) Materiales y Suministros Para Seguridad	-	-	-	-	-	-
b9) Herramientas, Refacciones y Accesorios Menores	49,870.60	-	49,870.60	932.21	932.21	48,938.39
<b>C. Servicios Generales (C=c1+c2+c3+c4+c5+c6+c7+c8+c9)</b>	9,407,074.33	357,600.00	9,764,674.33	5,380,032.44	5,380,032.44	4,384,641.89
c1) Servicios Básicos	445,351.92	168,500.00	613,851.92	409,482.66	409,482.66	204,369.26
c2) Servicios de Arrendamiento	1,390,000.00	150,000.00	1,240,000.00	774,380.25	774,380.25	465,619.75
c3) Servicios Profesionales, Científicos, Técnicos y Otros Servicios	1,735,000.00	101,000.00	1,634,000.00	638,735.80	638,735.80	995,264.20
c4) Servicios Financieros, Bancarios y Comerciales	95,000.00	-	95,000.00	74,782.78	74,782.78	20,217.22
c5) Servicios de Instalación, Reparación, Mantenimiento y Conservación	432,000.00	32,500.00	464,500.00	203,579.82	203,579.82	260,920.18
c6) Servicios de Comunicación Social y Publicidad	2,800,000.00	-	2,800,000.00	1,615,100.00	1,615,100.00	1,184,900.00
c7) Servicios de Traslado y Viáticos	1,515,200.13	-	1,515,200.13	816,984.00	816,984.00	698,216.13
c8) Servicios Oficiales	994,522.28	50,000.00	1,044,522.28	621,249.48	621,249.48	423,272.80
c9) Otros Servicios Generales	-	357,600.00	357,600.00	225,737.65	225,737.65	131,862.35



**Sistema Estatal de Evaluación**  
**Instituto Sonorense de Transparencia Acceso a la Información Pública y Protección de Datos Personales**

ETCA-II-05

Estado Analítico del Ejercicio del Presupuesto de Egresos Detallado - LDF

Clasificación por Objeto del Gasto (Capítulo y Concepto)

Del 01 de Enero al 30 de Septiembre de 2019

**TRIMESTRE:III-2019**

(PESOS)

Concepto (c)	Egresos					Subejercicio (e)
	Aprobado (d)	Ampliaciones/ (Reducciones)	Modificado	Devengado	Pagado	
D. Transferencias, Asignaciones, Subsidios y Otras Ayudas (D=d1+d2+d3+d4+d5+d6+d7+d8+d9)	-	-	-	-	-	-
d1) Transferencias Internas y Asignaciones al Sector Público			-	-		-
d2) Transferencias al Resto del Sector Público			-			-
d3) Subsidios y Subvenciones			-			-
d4) Ayudas Sociales			-			-
d5) Pensiones y Jubilaciones			-			-
d6) Transferencias a Fideicomisos, Mandatos y Otros Análogos			-			-
d7) Transferencias a la Seguridad Social			-			-
d8) Donativos			-			-
d9) Transferencias al Exterior			-			-
E. Bienes Muebles, Inmuebles e Intangibles (E=e1+e2+e3+e4+e5+e6+e7+e8+e9)	459,447.20	-	459,447.20	114,573.20	114,573.20	344,874.00
e1) Mobiliario y Equipo de Administración	394,447.20		394,447.20	97,208.00	97,208.00	297,239.20
e2) Mobiliario y Equipo Educativo y Recreativo	15,000.00		15,000.00	-	-	15,000.00
e3) Equipo e Instrumental Médico y de Laboratorio			-			-
e4) Vehículos y Equipo de Transporte			-			-
e5) Equipo de Defensa y Seguridad			-			-
e6) Maquinaria, Otros Equipos y Herramientas			-			-
e7) Activos Biológicos			-			-
e8) Bienes Inmuebles			-			-
e9) Activos Intangibles	50,000.00		50,000.00	17,365.20	17,365.20	32,634.80
F. Inversión Pública (F=f1+f2+f3)	-	-	-	-	-	-
f1) Obra Pública en Bienes de Dominio Público			-			-
f2) Obra Pública en Bienes Propios			-			-
f3) Proyectos Productivos y Acciones de Fomento			-			-
G. Inversiones Financieras y Otras Provisiones (G=g1+g2+g3+g4+g5+g6+g7)	-	-	-	-	-	-
g1) Inversiones Para el Fomento de Actividades Productivas			-			-
g2) Acciones y Participaciones de Capital			-			-
g3) Compra de Títulos y Valores			-			-
g4) Concesión de Préstamos			-			-
g5) Inversiones en Fideicomisos, Mandatos y Otros Análogos			-			-
Fideicomiso de Desastres Naturales (Informativo)			-			-
g6) Otras Inversiones Financieras			-			-
g7) Provisiones para Contingencias y Otras Erogaciones Especiales			-			-
H. Participaciones y Aportaciones (H=h1+h2+h3)	-	-	-	-	-	-
h1) Participaciones			-			-



**Sistema Estatal de Evaluación**  
**Instituto Sonorense de Transparencia Acceso a la Información Pública y Protección de Datos Personales**

**ETCA-II-05**

Estado Analítico del Ejercicio del Presupuesto de Egresos Detallado - LDF

Clasificación por Objeto del Gasto (Capítulo y Concepto)

Del 01 de Enero al 30 de Septiembre de 2019

**TRIMESTRE:III-2019**

(PESOS)

Concepto (c)	Egresos					Subejercicio (e)
	Aprobado (d)	Ampliaciones/ (Reducciones)	Modificado	Devengado	Pagado	
h2) Aportaciones			-			-
h3) Convenios			-			-
I. Deuda Pública (I=I1+I2+I3+I4+I5+I6+I7)	-					-
I1) Amortización de la Deuda Pública			-			-
I2) Intereses de la Deuda Pública			-			-
I3) Comisiones de la Deuda Pública			-			-
I4) Gastos de la Deuda Pública			-			-
I5) Costo por Coberturas			-			-
I6) Apoyos Financieros			-			-
I7) Adeudos de Ejercicios Fiscales Anteriores (ADEFAS)			-			-
II. Gasto Etiquetado (II=A+B+C+D+E+F+G+H+I)	-					-
A. Servicios Personales (A=a1+a2+a3+a4+a5+a6+a7)	-					-
a1) Remuneraciones al Personal de Carácter Permanente			-			-
a2) Remuneraciones al Personal de Carácter Transitorio			-			-
a3) Remuneraciones Adicionales y Especiales			-			-
a4) Seguridad Social			-			-
a5) Otras Prestaciones Sociales y Económicas			-			-
a6) Previsiones			-			-
a7) Pago de Estímulos a Servidores Públicos			-			-
B. Materiales y Suministros (B=b1+b2+b3+b4+b5+b6+b7+b8+b9)	-					-
b1) Materiales de Administración, Emisión de Documentos y Artículos Oficiales			-			-
b2) Alimentos y Utensilios			-			-
b3) Materias Primas y Materiales de Producción y Comercialización			-			-
b4) Materiales y Artículos de Construcción y de Reparación			-			-
b5) Productos Químicos, Farmacéuticos y de Laboratorio			-			-
b6) Combustibles, Lubricantes y Aditivos			-			-
b7) Vestuario, Blancos, Prendas de Protección y Artículos Deportivos			-			-
b8) Materiales y Suministros Para Seguridad			-			-
b9) Herramientas, Refacciones y Accesorios Menores			-			-
C. Servicios Generales (C=c1+c2+c3+c4+c5+c6+c7+c8+c9)	-					-
c1) Servicios Básicos			-			-
c2) Servicios de Arrendamiento			-			-
c3) Servicios Profesionales, Científicos, Técnicos y Otros Servicios			-			-
c4) Servicios Financieros, Bancarios y Comerciales			-			-
c5) Servicios de Instalación, Reparación, Mantenimiento y Conservación			-			-





**Sistema Estatal de Evaluación**  
**Instituto Sonorense de Transparencia Acceso a la Información Pública y Protección de Datos Personales**

ETCA-II-05

Estado Analítico del Ejercicio del Presupuesto de Egresos Detallado - LDF

Clasificación por Objeto del Gasto (Capítulo y Concepto)

Del 01 de Enero al 30 de Septiembre de 2019

**TRIMESTRE:III-2019**

(PESOS)

Concepto (c)	Egresos					Subejercicio (e)
	Aprobado (d)	Ampliaciones/ (Reducciones)	Modificado	Devengado	Pagado	
c6) Servicios de Comunicación Social y Publicidad			-			-
c7) Servicios de Traslado y Viáticos			-			-
c8) Servicios Oficiales			-			-
c9) Otros Servicios Generales			-			-
D. Transferencias, Asignaciones, Subsidios y Otras Ayudas (D=d1+d2+d3+d4+d5+d6+d7+d8+d9)	-	-	-	-	-	-
d1) Transferencias Internas y Asignaciones al Sector Público			-			-
d2) Transferencias al Resto del Sector Público			-			-
d3) Subsidios y Subvenciones			-			-
d4) Ayudas Sociales			-			-
d5) Pensiones y Jubilaciones			-			-
d6) Transferencias a Fideicomisos, Mandatos y Otros Análogos			-			-
d7) Transferencias a la Seguridad Social			-			-
d8) Donativos			-			-
d9) Transferencias al Exterior			-			-
E. Bienes Muebles, Inmuebles e Intangibles (E=e1+e2+e3+e4+e5+e6+e7+e8+e9)	-	-	-	-	-	-
e1) Mobiliario y Equipo de Administración			-			-
e2) Mobiliario y Equipo Educativo y Recreativo			-			-
e3) Equipo e Instrumental Médico y de Laboratorio			-			-
e4) Vehículos y Equipo de Transporte			-			-
e5) Equipo de Defensa y Seguridad			-			-
e6) Maquinaria, Otros Equipos y Herramientas			-			-
e7) Activos Biológicos			-			-
e8) Bienes Inmuebles			-			-
e9) Activos Intangibles			-			-
F. Inversión Pública (F=f1+f2+f3)	-	-	-	-	-	-
f1) Obra Pública en Bienes de Dominio Público			-			-
f2) Obra Pública en Bienes Propios			-			-
f3) Proyectos Productivos y Acciones de Fomento			-			-
G. Inversiones Financieras y Otras Provisiones (G=g1+g2+g3+g4+g5+g6+g7)	-	-	-	-	-	-
g1) Inversiones Para el Fomento de Actividades Productivas			-			-
g2) Acciones y Participaciones de Capital			-			-
g3) Compra de Títulos y Valores			-			-
g4) Concesión de Préstamos			-			-
g5) Inversiones en Fideicomisos, Mandatos y Otros Análogos			-			-
Fideicomiso de Desastres Naturales (Informativo)			-			-



**Sistema Estatal de Evaluación**  
**Instituto Sonorense de Transparencia Acceso a la Información Pública y Protección de Datos Personales**

ETCA-II-05

Estado Analítico del Ejercicio del Presupuesto de Egresos Detallado - LDF

Clasificación por Objeto del Gasto (Capítulo y Concepto)

Del 01 de Enero al 30 de Septiembre de 2019

**TRIMESTRE:III-2019**

(PESOS)

Concepto (c)	Egresos					Subejercicio (e)
	Aprobado (d)	Ampliaciones/ (Reducciones)	Modificado	Devengado	Pagado	
g6) Otras Inversiones Financieras			-			-
g7) Provisiones para Contingencias y Otras Erogaciones Especiales			-			-
H. Participaciones y Aportaciones (H=h1+h2+h3)			-			-
h1) Participaciones			-			-
h2) Aportaciones			-			-
h3) Convenios			-			-
I. Deuda Pública (I=i1+i2+i3+i4+i5+i6+i7)			-			-
i1) Amortización de la Deuda Pública			-			-
i2) Intereses de la Deuda Pública			-			-
i3) Comisiones de la Deuda Pública			-			-
i4) Gastos de la Deuda Pública			-			-
i5) Costo por Coberturas			-			-
i6) Apoyos Financieros			-			-
i7) Adeudos de Ejercicios Fiscales Anteriores (ADEFAS)			-			-
<b>III. Total de Egresos (III = I + II)</b>	<b>30,491,382.00</b>	<b>357,600.00</b>	<b>30,848,982.00</b>	<b>22,067,935.03</b>	<b>22,067,935.03</b>	<b>8,781,046.97</b>

\_\_\_\_\_  
 Lic. Lizbeth Sabina Gonzalez Bustamante  
 Directora General de Administración

\_\_\_\_\_  
 Lic. Francisco Cuevas Saenz  
 Comisionado Presidente





**Sistema Estatal de Evaluación**  
**Estado Analítico del Ejercicio Presupuesto de Egresos**  
**Clasificación Económica (por Tipo de Gasto)**

ETCA-II-06

**Instituto Sonorense de Transparencia Acceso a la Información Pública y Protección de Datos Personales**

Del 01 de Enero al 30 de Septiembre de 2019

(PESOS)

TRIMESTRE:III-2019

Concepto	Egresos Aprobado Anual (1)	Ampliaciones/ (Reducciones) (2)	Egresos Modificado Anual (3=1+2)	Egresos Devengado Acumulado (4)	Egresos Pagado Acumulado (5)	Subejercicio (6 = 3 - 4)
Gasto Corriente	30,031,935	357,600	30,389,535	21,953,362	21,953,362	8,436,173
Gasto de Capital	459,447	0	459,447	114,573	114,573	344,874
Amortización del la Deuda y Disminución de Pasivos			0			0
Pensiones y Jubilaciones			0			0
Participaciones			0			0
<b>Total del Gasto</b>	<b>30,491,382</b>	<b>357,600</b>	<b>30,848,982</b>	<b>22,067,935</b>	<b>22,067,935</b>	<b>8,781,047</b>

\_\_\_\_\_  
 Lic. Lizbeth Sabina Gonzalez Bustamante  
 Directora General de Administracion

\_\_\_\_\_  
 Lic. Francisco Cuevas Saenz  
 Comisionado Presidente




**Sistema Estatal de Evaluación**  
**Estado Analítico del Ejercicio Presupuesto de Egresos**  
**Clasificación Administrativa (Por Unidad Administrativa)**  
**Instituto Sonorense de Transparencia Acceso a la Información Pública y Protección de Datos Personales**  
 Del 01 de Enero al 30 de Septiembre de 2019


ETCA-II-07

(PESOS)

TRIMESTRE:III-2019

Clasificación Administrativa (Por Unidad Administrativa)	Egresos Aprobado Anual (1)	Ampliaciones/ (Reducciones) (2)	Egresos Modificado Anual (3=1+2)	Egresos Devengado Acumulado (4)	Egresos Pagado Acumulado (5)	Subejercicio (6 = 3 - 4)
Istai	30,491,382 0	357,600	30,848,982	22,067,935	22,067,935	8,781,047
<b>Total del Gasto</b>	<b>30,491,382</b>	<b>357,600</b>	<b>30,848,982</b>	<b>22,067,935</b>	<b>22,067,935</b>	<b>8,781,047</b>

  
 Lic. Lizbeth Sabina Gonzalez Bustamante  
 Directora General de Administración


  
 Lic. Francisco Cuevas Saenz  
 Comisionado Presidente



**Sistema Estatal de Evaluación** **ETCA-II-08**  
**Instituto Sonorense de Transparencia Acceso a la Información Pública y Protección de Datos Personales**  
 Estado Analítico del Ejercicio del Presupuesto de Egresos Detallado - LDF  
 Clasificación Administrativa  
 Del 01 de Enero al 30 de Septiembre de 2019  
 (PESOS) **TRIMESTRE:III-2019**

Concepto (c)	Egresos					Subejercicio (e)
	Aprobado (d)	Ampliaciones/ (Reducciones)	Modificado	Devengado	Pagado	
I. Gasto No Etiquetado (I=A+B+C+D+E+F+G+H)	30,491,382.00	357,600.00	30,848,982.00	22,067,935.03	22,067,935.03	8,781,046.97
A. Istai	30,491,382.00	357,600.00	30,848,982.00	22,067,935.03	22,067,935.03	8,781,046.97
II. Gasto Etiquetado (II=A+B+C+D+E+F+G+H)						
III. Total de Egresos (III = I + II)	30,491,382.00	357,600.00	30,848,982.00	22,067,935.03	22,067,935.03	8,781,046.97

  
 Lic. Lizbeth Sabina Gonzalez Bustamante  
 Directora General de Administracion

  
 Lic. Francisco Cuevas Saenz  
 Comisionado Presidente



**Sistema Estatal de Evaluación**  
**Estado Analítico del Ejercicio Presupuesto de Egresos**  
**Clasificación Administrativa (Por Poderes)**

**ETCA-II-09**

**Instituto Sonorense de Transparencia Acceso a la Información Pública y Protección de Datos Personales**  
**Del 01 de Enero al 30 de Septiembre de 2019**  
**(PESOS)**

**TRIMESTRE:III-2019**

Clasificación Administrativa (Por Poderes)	Egresos Aprobado Anual (1)	Ampliaciones/ (Reducciones) (2)	Egresos Modificado Anual (3=1+2)	Egresos Devengado Acumulado (4)	Egresos Pagado Acumulado (5)	Subejercicio (6 = 3 - 4)
Poder Ejecutivo			0			0
Poder Legislativo			0			0
Poder Judicial			0			0
Órganos Autónomos	30,491,382	357,600	30,848,982	22,067,935	22,067,935	8,781,047
<b>Total del Gasto</b>	<b>30,491,382</b>	<b>357,600</b>	<b>30,848,982</b>	<b>22,067,935</b>	<b>22,067,935</b>	<b>8,781,047</b>

Lic. Lizbeth Sabina Gonzalez Bustamante  
 Directora General de Administracion

Lic. Francisco Cuevas Saenz  
 Comisionado Presidente





Sistema Estatal de Evaluación

ETCA-II-10

Estado Analítico del Ejercicio Presupuesto de Egresos

Clasificación Administrativa (Por Tipo de Organismos o Entidad Paraestatal)

Instituto Sonorense de Transparencia Acceso a la Información Pública y Protección de Datos Personales

Del 01 de Enero al 30 de Septiembre de 2019

(PESOS)

TRIMESTRE:III-2019

Concepto	Egresos Aprobado Anual (1)	Ampliaciones/ (Reducciones) (2)	Egresos Modificado Anual (3=1+2)	Egresos Devengado Acumulado (4)	Egresos Pagado Acumulado (5)	Subejercicio (6 = 3 - 4)
Entidades Paraestatales y Fideicomisos No Empresariales y No Financieros			0			0
Instituciones Públicas de la Seguridad Social			0			0
Entidades Paraestatales Empresariales No Financieras con Participación Estatal Mayoritaria			0			0
Fideicomisos Empresariales No Financieros con Participación Estatal Mayoritaria			0			0
Entidades Paraestatales Empresariales Financieras Monetarias con Participación Estatal Mayoritaria			0			0
Entidades Paraestatales Empresariales Financieras No Monetarias con Participación Estatal Mayoritaria			0			0
Fideicomisos Financieros Públicos con Participación Estatal Mayoritaria			0			0
<b>Total del Gasto</b>	<b>0</b>	<b>0</b>	<b>0</b>	<b>0</b>	<b>0</b>	<b>0</b>

Lic. Lizbeth Sabina Gonzalez Bustamante  
Directora General de Administración

Lic. Francisco Cuevas Saenz  
Comisionado Presidente

NADA QUE MANIFESTAR EN ESTE APARTADO



Sistema Estatal de Evaluación  
 Estado Analítico del Ejercicio Presupuesto de Egresos  
 Clasificación Funcional (Finalidad y Función)

ETCA-II-11

Instituto Sonorense de Transparencia Acceso a la Información Pública y Protección de Datos Personales  
 Del 01 de Enero al 30 de Septiembre de 2019  
 (PESOS)

TRIMESTRE:III-2019

Concepto	Egresos Aprobado Anual (1)	Ampliaciones/ (Reducciones) (2)	Egresos Modificado Anual (3=1+2)	Egresos Devengado Acumulado (4)	Egresos Pagado Acumulado (5)	Subejercicio (6 = 3 - 4)
<b>Gobierno</b>	30,491,382	357,600	30,848,982	22,067,935	22,067,935	8,781,047
Legislación			0			0
Justicia			0			0
Coordinación de la Política de Gobierno			0			0
Relaciones Exteriores			0			0
Asuntos Financieros y Hacendarios			0			0
Seguridad Nacional			0			0
Asuntos de Orden Público y Seguridad Interior			0			0
Otros Servicios Generales	30,491,382	357,600	30,848,982	22,067,935	22,067,935	8,781,047
<b>Desarrollo Social</b>	0	0	0	0	0	0
Protección Ambiental			0			0
Viviendas y Servicios a la Comunidad			0			0
Salud			0			0
Recreación, Cultura y Otras Manifestaciones Sociales			0			0
Educación			0			0
Protección Social			0			0
Otros Asuntos Sociales			0			0
<b>Desarrollo Económico</b>	0	0	0	0	0	0
Asuntos Económicos, Comerciales y Laborales en General			0			0
Agropecuaria, Silvicultura, Pesca y Caza			0			0
Combustibles y Energía			0			0
Minería, Manufacturas y Construcción			0			0
Transporte			0			0
Comunicaciones			0			0
Turismo			0			0
Ciencia, Tecnología e Innovación			0			0
Otras Industrias y Otros Asuntos Económicos			0			0
<b>Otras No Clasificadas en funciones anteriores</b>	0	0	0	0	0	0
Transacciones de la Deuda Pública / Costo financiero de la Deuda	0	0	0	0	0	0
Transferencias, Participaciones y Aportaciones entre Diferentes Niveles y Órdenes de gobierno			0			0
Saneamiento del Sistema Financiero			0			0
Adeudos de ejercicios Fiscales Anteriores			0			0
<b>Total del Gasto</b>	30,491,382	357,600	30,848,982	22,067,935	22,067,935	8,781,047

Lic. Lizbeth Sabina González Bustamante  
 Directora General de Administración

Lic. Francisco Cuevas Saenz  
 Comisionado Presidente



**Sistema Estatal de Evaluación**  
**Instituto Sonorense de Transparencia Acceso a la Información Pública y Protección de Datos Personales**

**ETCA-II-12**

Estado Analítico del Ejercicio del Presupuesto de Egresos Detallado - LDF

Clasificación Funcional (Finalidad y Función)

Del 01 de Enero al 30 de Septiembre de 2019

(PESOS)

**TRIMESTRE:III-2019**

Concepto (c)	Egresos					Subejercicio (e)
	Aprobado (d)	Ampliaciones/ (Reducciones)	Modificado	Devengado	Pagado	
<b>I. Gasto No Etiquetado (I=A+B+C+D)</b>	30,491,382.00	357,600.00	30,848,982.00	22,067,935.03	22,067,935.03	8,781,046.97
<b>A. Gobierno (A=a1+a2+a3+a4+a5+a6+a7+a8)</b>	30,491,382.00	357,600.00	30,848,982.00	22,067,935.03	22,067,935.03	8,781,046.97
a1) Legislación			-			-
a2) Justicia			-			-
a3) Coordinación de la Política de Gobierno			-			-
a4) Relaciones Exteriores			-			-
a5) Asuntos Financieros y Hacendarios			-			-
a6) Seguridad Nacional			-			-
a7) Asuntos de Orden Público y de Seguridad Interior			-			-
a8) Otros Servicios Generales	30,491,382.00	357,600.00	30,848,982.00	22,067,935.03	22,067,935.03	8,781,046.97
<b>B. Desarrollo Social (B=b1+b2+b3+b4+b5+b6+b7)</b>	-	-	-	-	-	-
b1) Protección Ambiental			-			-
b2) Vivienda y Servicios a la Comunidad			-			-
b3) Salud			-			-
b4) Recreación, Cultura y Otras Manifestaciones Sociales			-			-
b5) Educación			-			-
b6) Protección Social			-			-
b7) Otros Asuntos Sociales			-			-
<b>C. Desarrollo Económico (C=c1+c2+c3+c4+c5+c6+c7+c8+c9)</b>	-	-	-	-	-	-
c1) Asuntos Económicos, Comerciales y Laborales en General			-			-
c2) Agropecuaria, Silvicultura, Pesca y Caza			-			-
c3) Combustibles y Energía			-			-
c4) Minería, Manufacturas y Construcción			-			-



**Sistema Estatal de Evaluación**  
**Instituto Sonorense de Transparencia Acceso a la Información Pública y Protección de Datos Personales**

ETCA-II-12

Estado Analítico del Ejercicio del Presupuesto de Egresos Detallado - LDF

Clasificación Funcional (Finalidad y Función)

Del 01 de Enero al 30 de Septiembre de 2019

(PESOS)

TRIMESTRE:III-2019

Concepto (c)	Egresos					Subejercicio (e)
	Aprobado (d)	Ampliaciones/ (Reducciones)	Modificado	Devengado	Pagado	
c5) Transporte			-			-
c6) Comunicaciones			-			-
c7) Turismo			-			-
c8) Ciencia, Tecnología e Innovación			-			-
c9) Otras Industrias y Otros Asuntos Económicos			-			-
D. Otras No Clasificadas en Funciones Anteriores (D=d1+d2+d3+d4)	-	-	-	-	-	-
d1) Transacciones de la Deuda Pública / Costo Financiero de la Deuda			-			-
d2) Transferencias, Participaciones y Aportaciones Entre Diferentes Niveles y Ordenes de Gobierno			-			-
d3) Saneamiento del Sistema Financiero			-			-
d4) Adeudos de Ejercicios Fiscales Anteriores			-			-
II. Gasto Etiquetado (II=A+B+C+D)	-	-	-	-	-	-
A. Gobierno (A=a1+a2+a3+a4+a5+a6+a7+a8)	-	-	-	-	-	-
a1) Legislación			-			-
a2) Justicia			-			-
a3) Coordinación de la Política de Gobierno			-			-
a4) Relaciones Exteriores			-			-
a5) Asuntos Financieros y Hacendarios			-			-
a6) Seguridad Nacional			-			-
a7) Asuntos de Orden Público y de Seguridad Interior			-			-
a8) Otros Servicios Generales			-			-
B. Desarrollo Social (B=b1+b2+b3+b4+b5+b6+b7)	-	-	-	-	-	-
b1) Protección Ambiental			-			-
b2) Vivienda y Servicios a la Comunidad			-			-
b3) Salud			-			-
b4) Recreación, Cultura y Otras Manifestaciones Sociales			-			-
b5) Educación			-			-
b6) Protección Social			-			-
b7) Otros Asuntos Sociales			-			-



**Sistema Estatal de Evaluación**  
**Instituto Sonorense de Transparencia Acceso a la Información Pública y Protección de Datos Personales**

ETCA-II-12

Estado Analítico del Ejercicio del Presupuesto de Egresos Detallado - LDF

Clasificación Funcional (Finalidad y Función)

Del 01 de Enero al 30 de Septiembre de 2019

(PESOS)

TRIMESTRE:III-2019

Concepto (c)	Egresos					Subejercicio (e)
	Aprobado (d)	Ampliaciones/ (Reducciones)	Modificado	Devengado	Pagado	
C. Desarrollo Económico (C=c1+c2+c3+c4+c5+c6+c7+c8+c9)	-	-	-	-	-	-
c1) Asuntos Económicos, Comerciales y Laborales en General	-	-	-	-	-	-
c2) Agropecuaria, Silvicultura, Pesca y Caza	-	-	-	-	-	-
c3) Combustibles y Energía	-	-	-	-	-	-
c4) Minería, Manufacturas y Construcción	-	-	-	-	-	-
c5) Transporte	-	-	-	-	-	-
c6) Comunicaciones	-	-	-	-	-	-
c7) Turismo	-	-	-	-	-	-
c8) Ciencia, Tecnología e Innovación	-	-	-	-	-	-
c9) Otras Industrias y Otros Asuntos Económicos	-	-	-	-	-	-
D. Otras No Clasificadas en Funciones Anteriores (D=d1+d2+d3+d4)	-	-	-	-	-	-
d1) Transacciones de la Deuda Pública / Costo Financiero de la Deuda	-	-	-	-	-	-
d2) Transferencias, Participaciones y Aportaciones Entre Diferentes Niveles y Ordenes de Gobierno	-	-	-	-	-	-
d3) Saneamiento del Sistema Financiero	-	-	-	-	-	-
d4) Adeudos de Ejercicios Fiscales Anteriores	-	-	-	-	-	-
III. Total de Egresos (III = I + II)	30,491,382.00	357,600.00	30,848,982.00	22,067,935.03	22,067,935.03	8,781,046.97

Lic. Lizbeth Sabina Gonzalez Bustamante  
 Directora General de Administración

Lic. Francisco Cuevas Saenz  
 Comisionado Presidente



**Sistema Estatal de Evaluación**  
**Estado Analítico del Ejercicio Presupuesto de Egresos**  
**Por Partida del Gasto**

ETCA-II-13

Instituto Sonorense de Transparencia Acceso a la Información Pública y Protección de Datos Personales  
 Del 01 de Enero al 30 de Septiembre de 2019

(PESOS)

TRIMESTRE: III-2019

Ejercicio del Presupuesto por Partida / Descripción		Egresos Aprobado Anual (1)	Ampliaciones/ (Reducciones) (2)	Egresos Modificado Anual (3=1+2)	Egresos Devengado Acumulado (4)	Egresos Pagado Acumulado (5)	Subejercicio (6 = 3 - 4)	% Avance Anual (7 = 4/3)
1000	Servicios personales	19,664,204.70		19,664,204.70	15,975,575.55	15,975,575.55	3,688,629.15	
1100	Remuneraciones al personal de carácter permanente	3,518,592.38		3,518,392.38	3,110,585.89	3,110,585.89	407,806.49	
113	Sueldo base al personal permanente	3,518,592.38		3,518,392.38	3,110,585.89	3,110,585.89	407,806.49	
11301	Sueldos	2,605,204.46	200.00	2,605,004.46	2,540,303.72	2,540,303.72	64,700.74	98%
11306	Riesgo laboral	-		-	-	-	-	0%
11307	Ayuda para habitación	545,142.01		545,142.01	320,048.12	320,048.12	225,093.89	59%
11310	Ayuda para energía eléctrica	368,245.91		368,245.91	250,234.05	250,234.05	118,011.86	68%
1200	Remuneraciones al personal de carácter transitorio	60,240.00		60,240.00	-	-	60,240.00	
123	Retribuciones por Servicios de Carácter Social	60,240.00		60,240.00	-	-	60,240.00	
12301	Retribuciones por Servicios de Carácter Social	60,240.00		60,240.00	-	-	60,240.00	0%
1300	Remuneraciones adicionales y especiales	10,247,280.28		8,773,280.28	5,819,226.41	5,819,226.41	2,954,053.87	
131	Primas por años de servicios efectivos prestados	120,480.00		142,480.00	141,781.89	141,781.89	698.11	
13101	Primas y acreditaciones por años de servicio efectivos	120,480.00	22,000.00	142,480.00	141,781.89	141,781.89	698.11	100%
132	Primas de vacaciones, dominical y gratificación de fin de	1,748,951.92		1,448,951.92	552,424.82	552,424.82	896,527.10	
13201	Prima vacacional	652,600.00	300,000.00	352,600.00	296,220.51	296,220.51	56,379.49	84%
13202	Gratificación por fin de año	1,096,351.92		1,096,351.92	256,204.31	256,204.31	840,147.61	23%
13203	Compensación por ajuste de calendario	-		-	-	-	-	
13204	Compensación por bono navideño	-		-	-	-	-	
134	Compensaciones	8,377,848.36		7,181,848.36	5,125,019.70	5,125,019.70	2,056,828.66	
13403	Estímulos al personal de confianza	8,377,848.36	1,196,000.00	7,181,848.36	5,125,019.70	5,125,019.70	2,056,828.66	71%
1400	Seguridad Social	3,965,894.64		4,470,094.64	4,212,842.74	4,212,842.74	257,251.90	
141	Aportaciones de Seguridad Social	2,072,905.32		2,352,105.32	2,305,673.00	2,305,673.00	46,432.32	
14101	Aportaciones al ISSSTE	637,539.96	26,000.00	663,539.96	662,388.02	662,388.02	1,151.94	100%
14102	Aportaciones por Seguro de Vida al ISSST	180.72	200.00	380.72	282.72	282.72	98.00	74%
14103	Aportaciones por Seguro de Retiro al ISSST	1,807.20		1,807.20	1,217.42	1,217.42	589.78	67%
14104	Asignación para Prestamos a Corto Plazo	60,240.00		60,240.00	38,963.70	38,963.70	21,276.30	65%
14105	Aportaciones al Seguro de Cesantía	60,240.00		60,240.00	38,963.70	38,963.70	21,276.30	65%
14106	Otras Prestaciones de Seguridad Social	1,132,177.44	228,000.00	1,360,177.44	1,359,269.44	1,359,269.44	908.00	100%
14108	Aportaciones para Enfermedades Preexistentes	180,720.00	25,000.00	205,720.00	204,588.00	204,588.00	1,132.00	99%
142	Aportaciones al Fondo de Vivienda	672,679.92		672,679.92	582,394.30	582,394.30	90,285.62	
14201	Aportaciones al Fovissste	672,679.92		672,679.92	582,394.30	582,394.30	90,285.62	87%
143	Aportaciones al Sistema para el Retiro	1,099,829.40		1,324,829.40	1,324,775.44	1,324,775.44	53.96	
14301	Aportaciones al Sistema de Ahorro para	1,099,829.40	225,000.00	1,324,829.40	1,324,775.44	1,324,775.44	53.96	100%
144	Aportaciones para Seguros	120,480.00		120,480.00	-	-	120,480.00	
14401	Aportaciones para el Seguro de Vida	120,480.00		120,480.00	-	-	120,480.00	
1500	Otras Prestaciones Sociales y Economicas	1,872,197.40		2,842,197.40	2,832,920.51	2,832,920.51	9,276.89	
159	Otras Prestaciones Sociales y Economicas	1,872,197.40		2,842,197.40	2,832,920.51	2,832,920.51	9,276.89	
15901	Otras Prestaciones	1,872,197.40	970,000.00	2,842,197.40	2,832,920.51	2,832,920.51	9,276.89	100%



**Sistema Estatal de Evaluación**  
**Estado Analítico del Ejercicio Presupuesto de Egresos**  
**Por Partida del Gasto**

ETCA-II-13

Instituto Sonorense de Transparencia Acceso a la Información Pública y Protección de Datos Personales  
 Del 01 de Enero al 30 de Septiembre de 2019

TRIMESTRE: III-2019

(PESOS)

Ejercicio del Presupuesto por Partida / Descripción		Egresos Aprobado Anual (1)	Ampliaciones/ (Reducciones) (2)	Egresos Modificado Anual (3=1+2)	Egresos Devengado Acumulado (4)	Egresos Pagado Acumulado (5)	Subejercicio (6 = 3 - 4)	% Avance Anual (7= 4/3)
2000	Materiales y Suministros	960,655.77		960,655.77	597,753.84	597,753.84	362,901.93	
2100	Materiales de Administracion, Emision de Informacion	517,133.22		465,133.22	264,698.93	264,698.93	200,434.29	
211	Materiales, Utiles y Equipos Menores de Oficina	212,544.84		172,544.84	126,650.03	126,650.03	45,894.81	
21101	Materiales, Utiles y Equipos Menores de Oficina	212,544.84	40,000.00	172,544.84	126,650.03	126,650.03	45,894.81	73%
212	Materiales y Utiles de Impresión y Reproducción	31,857.52		101,857.52	101,343.40	101,343.40	514.12	
21201	Materiales y Utiles de Impresion	31,857.52	70,000.00	101,857.52	101,343.40	101,343.40	514.12	99%
214	Materiales Utiles y Equipos Menores	28,634.00		28,634.00	11,576.80	11,576.80	17,057.20	
21401	Materiales y Utiles para el Procesamiento	28,634.00		28,634.00	11,576.80	11,576.80	17,057.20	40%
215	Material Impreso e Informacion Digital	26,996.76		26,996.76	2,000.00	2,000.00	24,996.76	
21501	Materiales para Informacion	26,996.76		26,996.76	2,000.00	2,000.00	24,996.76	7%
216	Material de Limpieza	105,618.00		90,618.00	23,128.70	23,128.70	67,489.30	
21601	Materiales de Limpieza	105,618.00	15,000.00	90,618.00	23,128.70	23,128.70	67,489.30	26%
217	Materiales y Utiles de Enseñanza	111,482.10		44,482.10	-	-	44,482.10	
21701	Materiales Educativos	111,482.10	67,000.00	44,482.10	-	-	44,482.10	0%
2200	Alimentos y Utensilios	27,665.94		49,665.94	45,011.74	45,011.74	4,654.20	
221	Productos Alimenticios para el Personal	22,422.42		44,422.42	42,092.27	42,092.27	2,330.15	
22101	Productos Alimenticios para el Personal	20,691.32	13,000.00	33,691.32	32,253.47	32,253.47	1,437.85	96%
22106	Adquisicion de Agua Potable	1,731.10	9,000.00	10,731.10	9,838.80	9,838.80	892.30	92%
223	Utensilios para el Servicio de Alimentos	5,243.52		5,243.52	2,919.47	2,919.47	2,324.05	
22301	Utensilios para el Servicio de Alimentos	5,243.52		5,243.52	2,919.47	2,919.47	2,324.05	56%
2400	Materiales y Articulos de Construccion	2,166.32		7,166.32	4,977.51	4,977.51	2,188.81	
246	Material Electrico y Electronico	446.00		5,446.00	3,637.51	3,637.51	1,808.49	
24601	Material Electrico y Electronico	446.00	5,000.00	5,446.00	3,637.51	3,637.51	1,808.49	67%
248	Materiales Complementarios	1,720.32		1,720.32	1,340.00	1,340.00	380.32	
24801	Materiales Complementarios	1,720.32		1,720.32	1,340.00	1,340.00	380.32	78%
2500	Productos Quimicos, Farmaceuticos	303,530.05		74,530.05	1,675.25	1,675.25	72,854.80	
253	Medicinas y Productos Farmaceuticos	303,530.05		74,530.05	1,675.25	1,675.25	72,854.80	
25301	Medicinas y Productos Farmaceuticos	303,530.05	229,000.00	74,530.05	1,675.25	1,675.25	72,854.80	2%
2600	Combustibles Lubricantes y Aditivos	40,419.04		294,419.04	280,458.20	280,458.20	13,960.84	
261	Combustibles Lubricantes y Aditivos	40,419.04		294,419.04	280,458.20	280,458.20	13,960.84	
26101	Combustibles	40,419.04	254,000.00	294,419.04	280,458.20	280,458.20	13,960.84	95%
2700	Vestuarios, Blancos Prendas de Proteccion y Uniformes	19,870.60		19,870.60	-	-	19,870.60	
271	Vestuarios y Uniformes	19,870.60		19,870.60	-	-	19,870.60	
27101	Vestuarios y Uniformes	19,870.60		19,870.60	-	-	19,870.60	0%
2900	Herramientas, Refacciones y Accesorios Menores	49,870.60		49,870.60	932.21	932.21	48,938.39	
292	Refacciones y Servicios Menores	19,870.60		19,870.60	-	-	19,870.60	
29201	Refacciones y Servicios Menores	19,870.60		19,870.60	-	-	19,870.60	0%
294	Refacciones y Accesorios Menores	30,000.00		30,000.00	932.21	932.21	29,067.79	
29401	Refacciones y Servicios Menores	30,000.00		30,000.00	932.21	932.21	29,067.79	3%

Sistema Estatal de Evaluación  
Estado Analítico del Ejercicio Presupuesto de Egresos  
Por Partida del Gasto

ETCA-II-13

Instituto Sonorense de Transparencia Acceso a la Información Pública y Protección de Datos Personales

Del 01 de Enero al 30 de Septiembre de 2019

(PESOS)

TRIMESTRE:III-2019

Ejercicio del Presupuesto por Partida / Descripción		Egresos Aprobado Anual (1)	Ampliaciones/ (Reducciones) (2)	Egresos Modificado Anual (3=1+2)	Egresos Devengado Acumulado (4)	Egresos Pagado Acumulado (5)	Subejercicio (6 = 3 - 4)	% Avance Anual (7= 4/3)
3000	Servicios Generales	9,407,074.33		9,764,674.33	5,380,032.44	5,380,032.44	4,384,641.89	
3100	Servicios Basicos	445,351.92		613,851.92	409,482.66	409,482.66	204,369.26	
311	Energia Electrica	120,480.00		120,480.00	87,306.78	87,306.78	33,173.22	
31101	Energia Electrica	120,480.00		120,480.00	87,306.78	87,306.78	33,173.22	72%
313	Agua	123,507.60		59,007.60	3,885.00	3,885.00	55,122.60	
31301	Agua Potable	123,507.60	64,500.00	59,007.60	3,885.00	3,885.00	55,122.60	7%
314	Telefonia Tradicional	66,364.32		66,364.32	37,570.39	37,570.39	28,793.93	
31401	Telefonia Tradicional	66,364.32		66,364.32	37,570.39	37,570.39	28,793.93	57%
315	Telefonia Celular	70,000.00		70,000.00	33,592.01	33,592.01	36,407.99	
31501	Telefonia Celular	70,000.00		70,000.00	33,592.01	33,592.01	36,407.99	48%
317	Servicio de Acceso a Internet, Redes	50,000.00		283,000.00	245,310.76	245,310.76	37,689.24	
31701	Servicio de Acceso a Internet, Redes	50,000.00	233,000.00	283,000.00	245,310.76	245,310.76	37,689.24	87%
318	Servicios Postales y Telegraficos	15,000.00		15,000.00	1,817.72	1,817.72	13,182.28	
31801	Servicio Postal	15,000.00		15,000.00	1,817.72	1,817.72	13,182.28	12%
3200	Servicios de Arrendamiento	1,390,000.00		1,240,000.00	774,380.25	774,380.25	465,619.75	
322	Arrendamiento de Edificios	1,200,000.00		1,050,000.00	631,973.10	631,973.10	418,026.90	
32201	Arrendamiento de Edificios	1,200,000.00	150,000.00	1,050,000.00	631,973.10	631,973.10	418,026.90	60%
323	Arrendamiento de Muebles, Maquinaria	30,000.00		30,000.00	20,416.00	20,416.00	9,584.00	
32301	Arrendamiento de Muebles, Maquinaria	30,000.00		30,000.00	20,416.00	20,416.00	9,584.00	68%
325	Arrendamiento de Equipo de Transporte	160,000.00		160,000.00	121,991.15	121,991.15	38,008.85	
32501	Arrendamiento de Equipo de Transporte	160,000.00		160,000.00	121,991.15	121,991.15	38,008.85	76%
3300	Servicios Profesionales, Científicos y Tecnológicos	1,735,000.00		1,634,000.00	638,735.80	638,735.80	995,264.20	
331	Servicios Legales de Contabilidad, Auditoria	1,000,000.00		1,000,000.00	625,491.72	625,491.72	374,508.28	
33101	Servicios Legales de Contabilidad, Auditoria	1,000,000.00		1,000,000.00	625,491.72	625,491.72	374,508.28	63%
333	Servicios de Consultoria Administrativa, Informatica	350,000.00		249,000.00	-	-	249,000.00	
33301	Servicios de Informatica	350,000.00	101,000.00	249,000.00	-	-	249,000.00	0%
334	Servicios de Capacitacion	20,000.00		20,000.00	-	-	20,000.00	
33401	Servicios de Capacitacion	20,000.00		20,000.00	-	-	20,000.00	0%
336	Servicios de Apoyo Administrativo	350,000.00		350,000.00	-	-	350,000.00	
33603	Impresiones y Publicaciones Oficiales	350,000.00		350,000.00	-	-	350,000.00	0%
338	Servicios de Vigilancia	15,000.00		15,000.00	13,244.08	13,244.08	1,755.92	
33801	Servicios de Vigilancia	15,000.00		15,000.00	13,244.08	13,244.08	1,755.92	88%
3400	Servicios Financieros y Bancarios	95,000.00		95,000.00	74,782.78	74,782.78	20,217.22	
341	Servicios Financieros y Bancarios	30,000.00		30,000.00	22,218.54	22,218.54	7,781.46	
34101	Servicios Financieros y Bancarios	30,000.00		30,000.00	22,218.54	22,218.54	7,781.46	74%
347	Fletes y Maniobras	65,000.00		65,000.00	52,564.24	52,564.24	12,435.76	
34701	Fletes y Maniobras	65,000.00		65,000.00	52,564.24	52,564.24	12,435.76	81%
3500	Servicios de Instalacion, Reparacion y Mantenimiento	432,000.00		464,500.00	203,579.82	203,579.82	260,920.18	
351	Conservacion y Mantenimiento Menor de Inmuebles	100,000.00		100,000.00	49,505.24	49,505.24	50,494.76	
35101	Mantenimiento y Conservacion de Inmuebles	100,000.00		100,000.00	49,505.24	49,505.24	50,494.76	50%
352	Instalacion, Reparacion y Mantenimiento de Mobiliario	20,000.00		46,000.00	28,485.40	28,485.40	17,514.60	
35201	Mantenimiento y Conservacion de Mobiliario	20,000.00	26,000.00	46,000.00	28,485.40	28,485.40	17,514.60	62%
353	Instalacion, Reparacion y Mantenimiento de Mobiliario	140,000.00		146,500.00	19,534.40	19,534.40	126,965.60	
35301	Instalaciones	5,000.00	6,500.00	11,500.00	15,010.40	15,010.40	3,510.40	131%
35302	Mantenimiento y Conservacion de Bienes	135,000.00		135,000.00	4,524.00	4,524.00	130,476.00	3%
357	Instalacion, Reparacion y Mantenimiento de Maquinaria	25,000.00		25,000.00	1,624.00	1,624.00	23,376.00	
35701	Mantenimiento y Conservacion de Maquinaria	25,000.00		25,000.00	1,624.00	1,624.00	23,376.00	6%





**Sistema Estatal de Evaluación**  
**Estado Analítico del Ejercicio Presupuesto de Egresos**  
**Por Partida del Gasto**

ETCA-II-13

Instituto Sonorense de Transparencia Acceso a la Información Pública y Protección de Datos Personales  
 Del 01 de Enero al 30 de Septiembre de 2019

(PESOS)

TRIMESTRE:III-2019

Ejercicio del Presupuesto por Partida / Descripción		Egresos Aprobado Anual (1)	Ampliaciones/ (Reducciones) (2)	Egresos Modificado Anual (3=1+2)	Egresos Devengado Acumulado (4)	Egresos Pagado Acumulado (5)	Subejercicio (6 = 3 - 4)	% Avance Anual (7= 4/3)
358	Servicios de Limpieza y Manejo de Desechos	130,000.00		130,000.00	90,510.78	90,510.78	39,489.22	
35801	Servicios de Limpieza y Manejo de Desechos	130,000.00	-	130,000.00	90,510.78	90,510.78	39,489.22	70%
359	Servicios de Jardinería y Fumigación	17,000.00		17,000.00	13,920.00	13,920.00	3,080.00	
35901	Servicios de Jardinería y Fumigación	17,000.00		17,000.00	13,920.00	13,920.00	3,080.00	82%
3600	Servicios de Comunicación Social y Publicitarios	2,800,000.00		2,800,000.00	1,615,100.00	1,615,100.00	1,184,900.00	
361	Difusión por Radio, Televisión y Otros Medios	1,000,000.00		1,000,000.00	374,880.00	374,880.00	625,120.00	
36101	Difusión por Radio, Televisión y Otros Medios	1,000,000.00		1,000,000.00	374,880.00	374,880.00	625,120.00	37%
366	Servicios de Creación de Difusión de Contenidos	1,800,000.00		1,800,000.00	1,240,220.00	1,240,220.00	559,780.00	
36601	Servicios de Creación de Difusión de Contenidos	1,800,000.00		1,800,000.00	1,240,220.00	1,240,220.00	559,780.00	69%
3700	Servicios de Traslado y Viáticos	1,515,200.13		1,515,200.13	816,984.00	816,984.00	698,216.13	
371	Pasajes Aéreos	276,075.80		276,075.80	83,857.65	83,857.65	192,218.15	
37101	Pasajes Aéreos	276,075.80		276,075.80	83,857.65	83,857.65	192,218.15	30%
372	Pasajes Terrestres	1,120.00		1,120.00	-	-	1,120.00	
37201	Pasajes Terrestres	1,120.00		1,120.00	-	-	1,120.00	0%
375	Viáticos en el País	1,210,000.00		1,210,000.00	727,485.35	727,485.35	482,514.65	
37501	Viáticos en el País	1,200,000.00		1,200,000.00	727,485.35	727,485.35	472,514.65	61%
37502	Gastos de Camino	10,000.00		10,000.00	-	-	10,000.00	
379	Otros Servicios de Traslados y Hospedaje	28,004.33		28,004.33	5,641.00	5,641.00	22,363.33	
37901	Cuotas	28,004.33		28,004.33	5,641.00	5,641.00	22,363.33	20%
3800	Servicios Oficiales	994,522.28		1,044,522.28	621,249.48	621,249.48	423,272.80	
381	Gastos de Ceremonial	205,617.32		155,617.32	113,224.34	113,224.34	42,392.98	
38101	Gastos de Ceremonial	205,617.32	50,000.00	155,617.32	113,224.34	113,224.34	42,392.98	73%
383	Congresos y Convenciones	788,904.96		888,904.96	508,025.14	508,025.14	380,879.82	
38301	Congresos y Convenciones	788,904.96	100,000.00	888,904.96	508,025.14	508,025.14	380,879.82	57%
3900	Otros Servicios Generales	-		357,600.00	225,737.65	225,737.65	131,862.35	
392	Impuestos y Derechos	-		357,600.00	225,737.65	225,737.65	131,862.35	
39201	Impuestos y Derechos	-	357,600.00	357,600.00	225,737.65	225,737.65	131,862.35	0%





Sistema Estatal de Evaluación  
Estado Analítico del Ejercicio Presupuesto de Egresos  
Por Partida del Gasto

ETCA-II-13

Instituto Sonorense de Transparencia Acceso a la Información Pública y Protección de Datos Personales  
Del 01 de Enero al 30 de Septiembre de 2019

(PESOS)

TRIMESTRE:III-2019

Ejercicio del Presupuesto por Partida / Descripción		Egresos Aprobado Anual (1)	Ampliaciones/ (Reducciones) (2)	Egresos Modificado Anual (3=1+2)	Egresos Devengado Acumulado (4)	Egresos Pagado Acumulado (5)	Subejercicio (6 = 3 - 4)	% Avance Anual (7= 4/3)
5000	Bienes Muebles, Inmuebles e Intagibles	459,447.20		459,447.20	114,573.20	114,573.20	344,874.00	
5100	Mobiliario y Equipo de Administracion	394,447.20		394,447.20	97,208.00	97,208.00	297,239.20	
511	Muebles de Oficina y Estanteria	200,000.00		200,000.00	18,328.00	18,328.00	181,672.00	
51101	Mobiliario	200,000.00		200,000.00	18,328.00	18,328.00	181,672.00	9%
512	Muebles, Excepto de Oficina y Estantes	94,447.20		94,447.20	-	-	94,447.20	
51201	Muebles, Excepto de Oficina y Estantes	94,447.20		94,447.20	-	-	94,447.20	0%
515	Equipo de Computo y de Tecnologias de Informacion	100,000.00		100,000.00	78,880.00	78,880.00	21,120.00	
51501	Bienes Informaticas	100,000.00		100,000.00	78,880.00	78,880.00	21,120.00	79%
5200	Mobiliario y Equipo de Educacion y Recreativos	15,000.00		15,000.00	-	-	15,000.00	
523	Camaras Fotograficas y de Video	15,000.00		15,000.00	-	-	15,000.00	
52301	Camaras Fotograficas y de Video	15,000.00		15,000.00	-	-	15,000.00	
5600	Maquinaria Otros Equipos y Herramientas	-		-	-	-	-	
565	Equipo de Comunicación y Telecomunicaciones	-		-	-	-	-	
56501	Equipo de Comunicación y Telecomunicaciones	-		-	-	-	-	0%
5900	Activos Intangibles	50,000.00		50,000.00	17,365.20	17,365.20	32,634.80	
591	Software	50,000.00		50,000.00	17,365.20	17,365.20	32,634.80	
59101	Software	50,000.00		50,000.00	17,365.20	17,365.20	32,634.80	35%
	...			0			0	
	Total del Gasto	30,491,382.00	357,600.00	30,848,982.00	22,067,935.03	22,067,935.03	8,781,046.97	

Lic. Lizbeth Sabido Gonzalez Bustamante  
Directora General de Administracion

Lic. Francisco Cuevas Saenz  
Comisionado Presidente



Sistema Estatal de Evaluación

ETCA-II-14

Estado Analítico del Ejercicio de Presupuesto de Egresos- Detallado – LDF

(Clasificación de Servicios Personales por Categoría)

Instituto Sonorense de Transparencia Acceso a la Información Pública y Protección de Datos Personales

Del 01 de Enero al 30 de Septiembre de 2019

(PESOS)

TRIMESTRE:III-2019

Concepto (c)	Egresos					Subejercicio (e)
	Aprobado (d)	Ampliaciones/ (Reducciones)	Modificado	Devengado	Pagado	
<b>I. Gasto No Etiquetado (I=A+B+C+D+E+F)</b>	19,664,204.70		19,664,204.70	15,975,575.55	15,975,575.55	3,688,629.15
A. Personal Administrativo y de Servicio Público	19,664,204.70		19,664,204.70	15,975,575.55	15,975,575.55	3,688,629.15
B. Magisterio						
C. Servicios de Salud (C=c1+c2)						
c1) Personal Administrativo						
c2) Personal Médico, Paramédico y afin						
D. Seguridad Pública						
E. Gastos asociados a la implementación de nuevas leyes federales o reformas a las mismas (E = e1 + e2)						
e1) Nombre del Programa o Ley 1						
e2) Nombre del Programa o Ley 2						
F. Sentencias laborales definitivas						
<b>II. Gasto Etiquetado (II=A+B+C+D+E+F)</b>						
A. Personal Administrativo y de Servicio Público						
B. Magisterio						
C. Servicios de Salud (C=c1+c2)						
c1) Personal Administrativo						
c2) Personal Médico, Paramédico y afin						
D. Seguridad Pública						
E. Gastos asociados a la implementación de nuevas leyes federales o reformas a las mismas (E = e1 + e2)						
e1) Nombre del Programa o Ley 1						
e2) Nombre del Programa o Ley 2						
F. Sentencias laborales definitivas						
<b>III. Total del Gasto en Servicios Personales (III = I + II)</b>	19,664,204.70		19,664,204.70	15,975,575.55	15,975,575.55	3,688,629.15

Lic. Lizbeth Sabina Gonzalez Bustamante  
Directora General de Administracion

Lic. Francisco Cuevas Saenz  
Comisionado Presidente

**Sistema Estatal de Evaluación**  
**Conciliación entre los Egresos Presupuestarios y los Gastos Contables**  
**Instituto Sonorense de Transparencia Acceso a la Información Pública y Protección de Datos Personales**  
**Al 30 de Septiembre de 2019**  
**(Pesos)**

ETCA-II-15

TRIMESTRE:III-2019

<b>1. Total de Egresos Presupuestarios</b>		<b>22,067,935.03</b>
<b>2. Menos Egresos Presupuestarios No Contables</b>		<b>114,573.20</b>
Materias Primas y Materiales de Producción y Comercialización		
Materiales y Suministros		
Mobiliario y Equipo de Administración	97,208.00	
Mobiliario y Equipo Educacional y Recreativo		
Equipo e Instrumental Médico y de Laboratorio		
Vehículos y Equipo de Transporte		
Equipo de Defensa y Seguridad		
Maquinaria, Otros Equipos y Herramientas		
Arctivos Biológicos		
Bienes Inmuebles		
Activos Intangibles	17,365.20	
Obra Pública en Bienes de Dominio Público		
Obra Pública en Bienes Propios		
Acciones y Participaciones de Capital		
Compra de Títulos y Valores		
Concesión de Préstamos		
Inversiones en Fideicomisos, Mandatos y Otros Análogos		
Provisiones para Contingencias y Otras Erogaciones Especiales		
Armonización de la Deuda Pública		
Adeudos de Ejercicios Fiscales Anteriores (ADEFAS)		
Otros Egresos Presupuestales No Contables		
<b>3. Más Gastos Contables No Presupuestarios</b>		<b>131,124.15</b>
Estimaciones, Depreciaciones, Deterioros, Obsolescencia y Amortizaciones	131,124.15	
Provisiones		
Disminución de Inventarios		
Aumento por Insuficiencia de Estimaciones por Pérdida o Deterioro u Obsolescencia		
Aumento por Insuficiencia de Provisiones		
Otros Gastos		
Otros Gastos Contables No Presupuestales		
<b>4. Total de Gasto Contable (ME 1 - 2 + 3)</b>		<b>22,084,485.98</b>



\_\_\_\_\_  
 Lic. Lizbeth Sabina Gonzalez Bustamante  
 Directora General de Administración

\_\_\_\_\_  
 Lic. Francisco Cuevas Saenz  
 Comisionado Presidente



## Endeudamiento Neto

Instituto Sonorense de Transparencia Acceso a la Información Pública y Protección de Datos Personales

Del 01 de Enero al 30 de Septiembre de 2019

(pesos)

TRIMESTRE:III-2019

Identificación del crédito o Instrumento	Contratación / Colocación	Amortización	Endeudamiento Neto
	A	B	C=A-B
<b>Créditos Bancarios</b>			
1			
2			
3			
4			0.00
5			
6			
7			
8			
9			
10			
<b>Total Créditos Bancarios</b>	0.00	0.00	0.00
<b>Otros Instrumentos de Deuda</b>			
1			
2			
3			
4			
5			
6			
7			
8			
9			
10			
<b>Total Otros Instrumentos de Deuda</b>	0.00	0.00	0.00
<b>TOTAL</b>	0.00	0.00	0.00

"Bajo protesta de decir verdad declaramos que los Estados Financieros y sus Notas, son razonablemente correctos y son responsabilidad del emisor"

Lic. Lizbeth Sabina Gonzalez Bustamante  
Directora General de Administración

Lic. Francisco Cuevas Saenz  
Comisionado Presidente

Identificación del crédito o Instrumento	Devengado	Pagado
<b>Créditos Bancarios</b>		
1		
2		
3		
4		
5		
6		
7		
8		
9		
10		
<b>Total de Intereses Créditos Bancarios</b>	<b>0.00</b>	<b>0.00</b>
<b>Otros Instrumentos de Deuda</b>		
1		
2		
3		
4		
5		
6		
7		
8		
9		
10		
<b>Total Intereses Otros Instrumentos de Deuda</b>	<b>0.00</b>	<b>0.00</b>
<b>TOTAL</b>	<b>0.00</b>	<b>0.00</b>

"Bajo protesta de decir verdad declaramos que los Estados Financieros y sus Notas, son razonablemente correctos y son responsabilidad del emisor"

Lic. Lizbeth Sabina Gonzalez Bustamante  
Directora General de Administración

Lic. Francisco Cuevas Saenz  
Comisionado Presidente



**Sistema Estatal de Evaluación**  
**Gasto Por Categoría Programática**  
**Instituto Sonorense de Transparencia Acceso a la Información Pública y Protección de Datos Personales ETCA-III-01**  
**Del 01 de Enero al 30 de Septiembre de 2019**

(PESOS)

**TRIMESTRE:III-2019**

Concepto	Egresos Aprobado Anual (1)	Ampliaciones/ (Reducciones) (2)	Egresos Modificado Anual (3=1+2)	Egresos Devengado Anual (4)	Egresos Pagado Anual (5)	Subejercicio (6 = 3 - 4)
<b>Programas</b>						
Subsidios: Sector Social y Privado o Estados y Municipios	0	0	0	0	0	0
Sujetos a Reglas de Operación			0			0
Otros Subsidios			0			0
<b>Desempeño de las Funciones:</b>	<b>30,491,382</b>	<b>357,600</b>	<b>30,848,982</b>	<b>22,067,935</b>	<b>22,067,935</b>	<b>8,781,047</b>
Prestación de Servicios Públicos			0			0
Provisión de Bienes Públicos			0			0
Planeación, Seguimiento y Evaluación de Políticas Públicas			0			0
Promoción y Fomento			0			0
Regulación y Supervisión	30,491,382	357,600	30,848,982	22,067,935	22,067,935	8,781,047
Funciones de las Fuerzas Armadas (Unicamente el Gobierno Federal)			0			0
Específicos			0			0
Proyectos de Inversión			0			0
<b>Administrativos y de Apoyos</b>	<b>0</b>	<b>0</b>	<b>0</b>	<b>0</b>	<b>0</b>	<b>0</b>
Apoyo al Proceso Presupuestario y para Mejorar la Eficiencia Institucional			0			0
Apoyo a la Función Pública y al Mejoramiento de la Gestión			0			0
Operaciones Ajenas			0			0
<b>Compromisos</b>	<b>0</b>	<b>0</b>	<b>0</b>	<b>0</b>	<b>0</b>	<b>0</b>
Obligaciones de Cumplimiento de Resolución Jurisdiccional			0			0
Desastres Naturales			0			0
<b>Obligaciones</b>	<b>0</b>	<b>0</b>	<b>0</b>	<b>0</b>	<b>0</b>	<b>0</b>
Pensiones y Jubilaciones			0			0
Aportaciones a la Seguridad Social			0			0
Aportaciones a Fondos de Estabilización			0			0
Aportaciones a Fondos de Inversión y Reestructura de Pensiones			0			0
<b>Programas de gasto Federalizado ( Gobierno Federal)</b>	<b>0</b>	<b>0</b>	<b>0</b>	<b>0</b>	<b>0</b>	<b>0</b>
Gasto Federalizado			0			0
<b>Participaciones a Entidades Federativas y Municipios</b>	<b>0</b>	<b>0</b>	<b>0</b>	<b>0</b>	<b>0</b>	<b>0</b>
<b>Costo Financiero, Deuda o Apoyo a Deudores y Ahorradores de la Banca</b>	<b>0</b>	<b>0</b>	<b>0</b>	<b>0</b>	<b>0</b>	<b>0</b>
<b>Adeudos de Ejercicios Fiscales Anteriores</b>	<b>0</b>	<b>0</b>	<b>0</b>	<b>0</b>	<b>0</b>	<b>0</b>
<b>Total del Gasto</b>	<b>30,491,382</b>	<b>357,600</b>	<b>30,848,982</b>	<b>22,067,935</b>	<b>22,067,935</b>	<b>8,781,047</b>

Lic. Lizbeth Sabina Gonzalez Bustamante  
 Directora General de Administración

Lic. Francisco Cuevas Saenz  
 Comisionado Presidente






Sistema Estatal de Evaluación  
Gastos por proyectos de Inversión

ETCA-III-03

Instituto Sonorense de Transparencia Acceso a la Información Pública y Protección de Datos Personales  
Del 01 de Enero al 30 de Septiembre de 2019  
(pesos)

TRIMESTRE:III-2019

GASTO DE INVERSION EJERCIDO:		
NOMBRE DEL PROYECTO	MONTO EROGADO	ORIGEN DEL RECURSO*
NADA QUE MANIFESTAR EN ESTE APARTADO		



\* Se deberán informar con todas las fuentes del recurso.  
Ya sean obras con Recurso Federal, Recurso Estatal e Ingresos Propios del ente Público.

"Bajo protesta de decir verdad declaramos que los Estados Financieros y sus Notas, son razonablemente correctos y son responsabilidad del emisor"

  
Lic. Lizbeth Sabina Gonzalez Bustamante  
Directora General de Administracion

  
Lic. Francisco Cuevas Saenz  
Comisionado Presidente



Gobierno del Estado de Sonora

GOBIERNO DEL ESTADO DE SONORA

INFORME DE AVANCE PROGRAMÁTICO 2019 POR INDICADOR



TRIMESTRE: TERCERO

INSTITUTO SONORENSE DE TRANSPARENCIA  
ACCESO A LA INFORMACIÓN PÚBLICA Y PROTECCIÓN DE DATOS PERSONALES

DEPENDENCIA / ENTIDAD	INSTITUTO SONORENSE DE TRANSPARENCIA Y ACCESO A LA INFORMACIÓN PÚBLICA Y PROTECCIÓN DE DATOS PERSONALES															
UNIDAD ADMINISTRATIVA	INSTITUTO SONORENSE DE TRANSPARENCIA Y ACCESO A LA INFORMACIÓN PÚBLICA Y PROTECCIÓN DE DATOS PERSONALES															
CLAVE PROGRAMÁTICA	41901001001804E501E05295A1										ACUMULABLE		NO			
NOMBRE DEL INDICADOR	EJERCICIO DEL DERECHO DE ACCESO A LA INFORMACIÓN PÚBLICA										TIPO DE INDICADOR		GESTIÓN			
DESCRIPCIÓN	NÚMERO DE SOLICITUDES DE ACCESO A LA INFORMACIÓN PÚBLICA RECIBIDAS										DIMENSIÓN DEL INDICADOR		EFICIENCIA			
MÉTODO DE CÁLCULO	NÚMERO DE ACCESO DE SOLICITUDES										DESCRIPCIÓN DEL NUMERADOR		NÚMERO DE SOLICITUDES DE ACCESO A LA			
TIPO DE CÁLCULO	PORCENTUAL										UNIDAD DE MEDIDA DEL NUMERADOR		SOLICITUD			
FUENTE DE VERIFICACIÓN	INFORMES Y LAS SOLICITUDES EN FÍSICO										DESCRIPCIÓN DEL DENOMINADOR		NÚMERO DE SOLICITUDES DE ACCESO A LA			
SENTIDO DEL INDICADOR	ASCENDENTE										UNIDAD DE MEDIDA DEL DENOMINADOR		SOLICITUD			
CONTRIBUCIÓN AL PED	01 ESTABLECER MECANISMOS TRANSPARENTES Y PÚBLICOS DEL CONTROL DEL GASTO QUE PERMITA IDENTIFICAR LA DESVIACIÓN DE RECURSOS O POSIBLES ACTOS DE CORRUPCIÓN															
DATOS	PROGRAMADO ORIGINAL					MODIFICADO					REALIZADO					% DE AVANCE TRIMESTRAL
	PRIMERO	SEGUNDO	TERCERO	CUARTO	ANUAL	PRIMERO	SEGUNDO	TERCERO	CUARTO	ANUAL	PRIMERO	SEGUNDO	TERCERO	CUARTO		
META	23.33%	30%	26.67%	20%	20%	23.33%	30%	26.67%	20%	20%	37.17%	22.6%	23.6%	0.00%	88.50%	
NUMERADOR	700.00	900.00	800.00	600.00	600.00	700.00	900.00	800.00	600.00	600.00	1115.00	678.00	708.00	0.00		
DENOMINADOR	3000.00	3000.00	3000.00	3000.00	3000.00	3000.00	3000.00	3000.00	3000.00	3000.00	3000.00	3000.00	3000.00	0.00		

**EVALUACIÓN CUALITATIVA**  
NO ALCANZÓ SU CUMPLIMIENTO, DEBIDO A QUE, LOS CIUDADANOS EJERCIERON EN MENOR CANTIDAD SU DERECHO DE ACCESO A LA INFORMACIÓN PÚBLICA POR TAL MOTIVO BAJÓ EL NÚMERO DE SOLICITUDES DE ACCESO A LA INFORMACIÓN PÚBLICA.

DEPENDENCIA / ENTIDAD	INSTITUTO SONORENSE DE TRANSPARENCIA Y ACCESO A LA INFORMACIÓN PÚBLICA Y PROTECCIÓN DE DATOS PERSONALES															
UNIDAD ADMINISTRATIVA	INSTITUTO SONORENSE DE TRANSPARENCIA Y ACCESO A LA INFORMACIÓN PÚBLICA Y PROTECCIÓN DE DATOS PERSONALES															
CLAVE PROGRAMÁTICA	41901001001804E501E05295A1										ACUMULABLE		NO			
NOMBRE DEL INDICADOR	RESOLUCIÓN DE RECURSO DE REVISIÓN										TIPO DE INDICADOR		GESTIÓN			
DESCRIPCIÓN	RECEPCIÓN, ESTUDIO, ANÁLISIS Y RESOLUCIÓN DE RECURSOS DE REVISIÓN Y DE PROTECCIÓN DE DATOS PERSONALES										DIMENSIÓN DEL INDICADOR		EFICIENCIA			
MÉTODO DE CÁLCULO	NÚMERO DE RECURSOS RECIBIDOS ENTRE NÚMERO DE RECURSOS PROGRAMADOS										DESCRIPCIÓN DEL NUMERADOR		NÚMERO DE SOLICITUDES REALIZADAS			
TIPO DE CÁLCULO	PORCENTUAL										UNIDAD DE MEDIDA DEL NUMERADOR		RESOLUCIÓN			
FUENTE DE VERIFICACIÓN	INFORMES Y RESOLUCIÓN DEL RECURSO EN FÍSICO (EXPEDIENTE)										DESCRIPCIÓN DEL DENOMINADOR		NÚMERO DE SOLICITUDES PROGRAMADAS			
SENTIDO DEL INDICADOR	ASCENDENTE										UNIDAD DE MEDIDA DEL DENOMINADOR		RESOLUCIÓN			
CONTRIBUCIÓN AL PED	01 ESTABLECER MECANISMOS TRANSPARENTES Y PÚBLICOS DEL CONTROL DEL GASTO QUE PERMITA IDENTIFICAR LA DESVIACIÓN DE RECURSOS O POSIBLES ACTOS DE CORRUPCIÓN															
DATOS	PROGRAMADO ORIGINAL					MODIFICADO					REALIZADO					% DE AVANCE TRIMESTRAL
	PRIMERO	SEGUNDO	TERCERO	CUARTO	ANUAL	PRIMERO	SEGUNDO	TERCERO	CUARTO	ANUAL	PRIMERO	SEGUNDO	TERCERO	CUARTO		
META	22.33%	32%	23.33%	22.33%	22.33%	22.33%	32%	23.33%	22.33%	22.33%	88%	110.67%	69%	0.00%	295.71%	
NUMERADOR	67.00	96.00	70.00	67.00	67.00	67.00	96.00	70.00	67.00	67.00	264.00	332.00	207.00	0.00		
DENOMINADOR	300.00	300.00	300.00	300.00	300.00	300.00	300.00	300.00	300.00	300.00	300.00	300.00	300.00	0.00		

**EVALUACIÓN CUALITATIVA**  
FUE REBASADA EN SU CUMPLIMIENTO, DEBIDO A QUE, CON MOTIVO DE UNA BUENA DIFUSIÓN DE LA CULTURA DE LA TRANSPARENCIA, LOS CIUDADANOS EJERCEN SU DERECHO DE ACCESO A LA INFORMACIÓN PÚBLICA Y HAN SIDO INCREMENTADOS EL NÚMERO DE RECURSOS DE REVISIÓN Y LA RESOLUCIÓN DE LOS MISMOS.





Gobierno del  
Estado de Sonora

GOBIERNO DEL ESTADO DE SONORA

INFORME DE AVANCE PROGRAMÁTICO 2019 POR INDICADOR

TRIMESTRE:  
TERCERO

DEPENDENCIA / ENTIDAD	INSTITUTO SONORENSE DE TRANSPARENCIA Y ACCESO A LA INFORMACIÓN PÚBLICA Y PROTECCIÓN DE DATOS PERSONALES															
UNIDAD ADMINISTRATIVA	INSTITUTO SONORENSE DE TRANSPARENCIA Y ACCESO A LA INFORMACIÓN PÚBLICA Y PROTECCIÓN DE DATOS PERSONALES															
CLAVE PROGRAMÁTICA	41901001001804E501E05295A1										ACUMULABLE		NO			
NOMBRE DEL INDICADOR	REUNIÓN DE CAPACITACIÓN OBLIGATORIA										TIPO DE INDICADOR		GESTIÓN			
DESCRIPCIÓN	*REUNIÓN DE CAPACITACIÓN OBLIGATORIA PARA SUJETOS OBLIGADOS DE CONFORMIDAD CON LOS LINEAMIENTOS GENERALES.*										DIMENSIÓN DEL INDICADOR		EFICIENCIA			
MÉTODO DE CÁLCULO	NÚMERO DE CAPACITACIONES REALIZADAS ENTRE NÚMERO DE CAPACITACIONES PROGRAMADAS					DESCRIPCIÓN DEL NUMERADOR					TOTAL DE CAPACITACIONES REALIZADAS					
TIPO DE CÁLCULO	PORCENTUAL					UNIDAD DE MEDIDA DEL NUMERADOR					TALLER					
FUENTE DE VERIFICACIÓN	LISTAS DE ASISTENCIA					DESCRIPCIÓN DEL DENOMINADOR					TOTAL DE CAPACITACIONES PROGRAMADAS					
SENTIDO DEL INDICADOR	CONSTANTE					UNIDAD DE MEDIDA DEL DENOMINADOR					TALLER					
CONTRIBUCIÓN AL PED	01 ESTABLECER MECANISMOS TRANSPARENTES Y PÚBLICOS DEL CONTROL DEL GASTO QUE PERMITA IDENTIFICAR LA DESVIACIÓN DE RECURSOS O POSIBLES ACTOS DE CORRUPCIÓN															
DATOS	PROGRAMADO ORIGINAL					MODIFICADO					REALIZADO					% DE AVANCE TRIMESTRAL
	PRIMERO	SEGUNDO	TERCERO	CUARTO	ANUAL	PRIMERO	SEGUNDO	TERCERO	CUARTO	ANUAL	PRIMERO	SEGUNDO	TERCERO	CUARTO		
META	50%	0.00%	0.00%	50%	50%	50%	0.00%	0.00%	50%	50%	50%	0.00%	0.00%	0.00%	0.00%	
NUMERADOR	13.00	0.00	0.00	13.00	13.00	13.00	0.00	0.00	13.00	13.00	11.00	0.00	0.00	0.00		
DENOMINADOR	26.00	0.00	0.00	26.00	26.00	26.00	0.00	0.00	26.00	26.00	22.00	0.00	0.00	0.00		
EVALUACIÓN CUALITATIVA																
EL AVANCE DE CUMPLIMIENTO PARA EL PRESENTE INDICADOR, SE ENCUENTRA PROGRAMADO PARA EL CUARTO TRIMESTRE, QUE ES CUANDO SE LLEVARÁ A CABO LA SEGUNDA JORNADA DE CAPACITACIÓN OBLIGATORIA A SUJETOS OBLIGADOS EN MATERIA DE TRANSPARENCIA, ACCESO A LA INFORMACIÓN PÚBLICA Y PROTECCIÓN DE DATOS PERSONALES.																







INSTITUTO SONORENSE DE TRANSPARENCIA ACCESO A LA INFORMACION PUBLICA Y PROTECCION DE DATOS PERSONALES



MATRIZ DE INDICADORES CORRESPONDIENTE AL TERCER TRIMESTRE 2019

Dependencia y/o Entidad:	INSTITUTO SONORENSE DE TRANSPARENCIA ACCESO A LA INFORMACION PUBLICA Y PROTECCION DE DATOS PERSONALES
Programa Presupuestario:	E501E05: TRANSPARENCIA Y ACCESO A LA INFORMACIÓN PÚBLICA.
Eje del PED:	EJE 5: GOBIERNO EFICIENTE, INNOVADOR, TRANSPARENTE Y SENSIBILIDAD SOCIAL
Reto del PED:	RETO 01: ESTABLECER MECANISMOS TRANSPARENTES Y PÚBLICOS DEL CONTROL DEL GASTO QUE PERMITA IDENTIFICAR LA DESVIACIÓN DE RECURSOS O POSIBLES ACTOS DE CORRUPCIÓN
Beneficiarios:	POBLACIÓN DEL ESTADO DE SONORA

FIN	Resumen narrativo	Indicadores					Linea base	Meta Anual	Medios de verificación (Fuentes)	Supuestos	Avance al periodo	% del avance
	(Objetivos)	Nombre	Fórmula	Sentido	Unidad de medida	Frecuencia	Valor 2016	2019				
PROPOSITO	Contribuir al fortalecimiento del derecho de acceso a la información pública y a la protección de datos personales, fomentando en todo momento la cultura de la transparencia, estableciendo relaciones de colaboración entre los sujetos obligados y sociedad Civil	Porcentaje de capacitacion obligatoria a sujetos obligados	(numero de capacitaciones realizadas / numero de talleres programados)*100	Ascendente	Taller	Trimestral	20	22	Listas de asistencia e informes presentados por el ISTAI	La Dirección General de Capacitación planea la capacitación en tiempo y forma	11	50.00%
		Porcentaje de Capacitación complementaria	(numero de capacitaciones realizadas / numero de capacitaciones programadas)*100	Ascendente	Curso	Trimestral	16	25	Listas de asistencia e informes presentados por el ISTAI	La Dirección General de Capacitación planea e imparte la capacitación en tiempo y forma	32	128.00%
		La Sociedad Sonorense conoce y ejerce los derechos para el acceso a la información pública y la protección de sus datos personales.	Porcentaje del derecho de acceso	(numero de solicitudes recibidas / numero de solicitudes programadas)*100	Ascendente	Solicitud	Trimestral	640	3000	Solicitudes de acceso e informes presentados por el ISTAI	Las solicitudes son atendidas en tiempo y forma por la Unidad de Transparencia	2501
COMPONENTES	C1: Capacitación a sectores de profesionistas y estudiantes de las áreas de comunicación empresarial (periodistas y comunicadores), sectores productivos y sociedad civil para conocimiento sobre el ejercicio y aprovechamiento del DAIP, Ley General de Transparencia, y beneficios y obligaciones en protección de datos personales. C2: Celebración y refrendo de convenios con sujetos obligados y sociedad civil que generen aprovechamiento para el objetivo específico a fin de fortalecer el derecho de acceso a la información pública	Porcentaje cursos a usuarios focalizados	(numero de cursos impartidos / numero de cursos programados)*100	Ascendente	Curso	Trimestral	0	6	Listas de asistencia e informes presentados por el ISTAI	La Dirección General de Capacitación planea e imparte la capacitación en tiempo y forma	2	33.33%
		Porcentaje de Convenios realizados	(numero de convenios firmados / numero de convenios programados)*100	Ascendente	Convenio	Trimestral	10	8	Convenio e informes presentados por el ISTAI	Existen las condiciones para firmar convenios con otras instituciones	6	75.00%



	Resumen narrativo	Indicadores					Línea base	Meta Anual	Medios de verificación	Supuestos	Avance al periodo	% del avance
	(Objetivos)	Nombre	Fórmula	Sentido	Unidad de medida	Frecuencia	Valor 2016	2019	(Fuentes)			
	C3: Resolución, estudio, análisis y resolución de recursos de revisión y protección de datos personales	Porcentaje de resoluciones de recursos de revision	(numero de reoluciones emitidas / numero de resoluciones programadas)*100	Ascendente	Resoluciones	Trimestral	240	300	Expedientes de resoluciones e informes presentados por el ISTAI	Existen las condiciones para firmar convenios con otras instituciones	803	267.67%
ACTIVIDADES	A1: Promover y difundir la cultura de la transparencia.	Porcentaje del numero de presentaciones dirigidas a público estudiantil	(numero de presentaciones realizadas / numero de presentaciones programadas)*100	Ascendente	Presentación	Trimestral	14	20	informes presentados por el ISTAI, Galeria fotografica y listas de asistencia	La Dirección General de Difusión planea y coordina las presentaciones en tiempo y forma	21	105.00%
	A2: Establecer los acuerdos de la máxima autoridad del ISTAI que es el Consejo General de las actividades desarrolladas por este Instituto.	Porcentaje de sesiones de Pleno realizadas	(numero de sesiones realizadas / numero de sesiones programadas)*100	Ascendente	Acta	Trimestral	18	36	informes presentados por el ISTAI, actas	El Consejo General del ISTAI, sesiona en tiempo y forma, acorde a las necesidades Jurídicas y Administrativas	28	77.78%
	A3: Fortalecer entre sujetos obligados el principio de máxima publicidad y rendición de cuentas con la finalidad de lograr se le facilite a la ciudadanía el acceso a la información pública.	Porcentaje de visitas a sujetos obligados	(numero de visitas realizadas / numero de visitas programadas)*100	Ascendente	Visita	Trimestral	38	25	informes presentados por el ISTAI	Existen las condiciones para efectuar vinculacion con otras instituciones o sujetos obligados	21	84.00%

ELABORÓ:  
LIC. LIZBETH SARINA GONZALEZ BUSTAMANTE  
DIRECTORA GENERAL DE ADMINISTRACIÓN

AUTORIZÓ:  
LIC. FRANCISCO CUEVAS SAENZ  
COMISIONADO PRESIDENTE





Sistema Estatal de Evaluación  
Indicadores de Postura Fiscal

ETCA-IV-01

Instituto Sonorense de Transparencia Acceso a la Información Pública y Protección de Datos Personales  
Del 01 de Enero al 30 de Septiembre de 2019

(pesos)

TRIMESTRE:III-2019

Concepto	Estimado Original Anual	Devengado	Pagado 3
<b>I. Ingresos Presupuestarios (I= 1 + 2 )</b>	30,491,382.00	26,099,888.86	26,099,888.86
1. Ingresos Gobierno del Estado 1	30,491,382.00	26,099,888.86	26,099,888.86
2. Ingresos Sector Paraestatal 1			
<b>II. Egresos Presupuestarios ( II= 3+4 )</b>	30,491,382.00	22,067,935.03	22,067,935.03
3. Egresos del Gobierno de la Entidad Federativa 2	30,491,382.00	22,067,935.03	22,067,935.03
4. Egresos del Sector Paraestatal 2			
<b>III. Balance Presupuestario (Superávit o Déficit) (III= I-II)</b>	0.00	4,031,953.83	4,031,953.83
Concepto	Estimado Original Anual	Devengado	Pagado 3
III. Balance Presupuestario (Superávit o Déficit)	0.00	4,031,953.83	4,031,953.83
IV. Interés, Comisiones y Gastos de la Deuda			
V. Balance Primario (superávit o Déficit) (V= III-IV)	0.00	4,031,953.83	4,031,953.83
Concepto	Estimado Original Anual	Devengado	Pagado 3
A. Financiamiento			
B. Amortización de la Deuda			
C. Endeudamiento o Desendeudamiento (C=A-B)	0.00	0.00	0.00

"Bajo protesta de decir verdad declaramos que los Estados Financieros y sus Notas, son razonablemente correctos y son responsabilidad del emisor"

Lic. Lizbeth Sabina González Bustamante  
Directora General de Administración

Lic. Francisco Cuevas Saenz  
Comisionado Presidente





Sistema Estatal de Evaluación  
Balance Presupuestario - LDF

ETCA-IV-02

Instituto Sonorense de Transparencia Acceso a la Información Pública y Protección de Datos Personales  
Del 01 de Enero al 30 de Septiembre de 2019

(PESOS)

TRIMESTRE:III-2019

Concepto (c)	Estimado/ Aprobado (d)	Devengado	Recaudado/ Pagado
<b>A. Ingresos Totales (A = A1+A2+A3)</b>	30,491,382	26,099,889	26,099,889
A1. Ingresos de Libre Disposición	30,491,382	26,099,889	26,099,889
A2. Transferencias Federales Etiquetadas	-	-	-
A3. Financiamiento Neto	-	-	-
<b>B. Egresos Presupuestarios<sup>1</sup> (B = B1+B2)</b>	30,491,382	22,067,935	22,067,935
B1. Gasto No Etiquetado (sin incluir Amortización de la Deuda Pública)	30,491,382	22,067,935	22,067,935
B2. Gasto Etiquetado (sin incluir Amortización de la Deuda Pública)	-	-	-
<b>C. Remanentes del Ejercicio Anterior (C = C1 + C2)</b>	-	-	-
C1. Remanentes de Ingresos de Libre Disposición aplicados en el periodo	-	-	-
C2. Remanentes de Transferencias Federales Etiquetadas aplicados en el periodo	-	-	-
<b>I. Balance Presupuestario (I = A - B + C)</b>	0	4,031,954	4,031,954
<b>II. Balance Presupuestario sin Financiamiento Neto (II = I - A3)</b>	0	4,031,954	4,031,954
<b>III. Balance Presupuestario sin Financiamiento Neto y sin Remanentes del Ejercicio Anterior (III= II - C)</b>	0	4,031,954	4,031,954

Concepto	Aprobado	Devengado	Pagado
<b>E. Intereses, Comisiones y Gastos de la Deuda (E = E1+E2)</b>	-	-	-
E1. Intereses, Comisiones y Gastos de la Deuda con Gasto No Etiquetado	-	-	-
E2. Intereses, Comisiones y Gastos de la Deuda con Gasto Etiquetado	-	-	-
<b>IV. Balance Primario (IV = III + E)</b>	0	4,031,954	4,031,954

Concepto	Estimado/ Aprobado	Devengado	Recaudado/ Pagado
<b>F. Financiamiento (F = F1 + F2)</b>	-	-	-
F1. Financiamiento con Fuente de Pago de Ingresos de Libre Disposición	-	-	-
F2. Financiamiento con Fuente de Pago de Transferencias Federales Etiquetadas	-	-	-
<b>G. Amortización de la Deuda (G = G1 + G2)</b>	-	-	-
G1. Amortización de la Deuda Pública con Gasto No Etiquetado	-	-	-
G2. Amortización de la Deuda Pública con Gasto Etiquetado	-	-	-
<b>A3. Financiamiento Neto (A3 = F - G)</b>	-	-	-



**Sistema Estatal de Evaluación  
Balance Presupuestario - LDF**

ETCA-IV-02

**Instituto Sonorense de Transparencia Acceso a la Información Pública y Protección de Datos Personales**

**Del 01 de Enero al 30 de Septiembre de 2019**

(PESOS)

**TRIMESTRE:III-2019**

Concepto	Estimado/ Aprobado	Devengado	Recaudado/ Pagado
A1. Ingresos de Libre Disposición	30,491,382	26,099,889	26,099,889
A3.1 Financiamiento Neto con Fuente de Pago de Ingresos de Libre Disposición (A3.1 = F1 - G1)	-	-	-
F1. Financiamiento con Fuente de Pago de Ingresos de Libre Disposición	-	-	-
G1. Amortización de la Deuda Pública con Gasto No Etiquetado	-	-	-
B1. Gasto No Etiquetado (sin incluir Amortización de la Deuda Pública)	30,491,382	22,067,935	22,067,935
C1. Remanentes de Ingresos de Libre Disposición aplicados en el periodo	-	-	-
<b>V. Balance Presupuestario de Recursos Disponibles (V = A1 + A3.1 - B1 + C1)</b>	<b>0</b>	<b>4,031,954</b>	<b>4,031,954</b>
<b>VI. Balance Presupuestario de Recursos Disponibles sin Financiamiento Neto (VI = V - A3.1)</b>	<b>0</b>	<b>4,031,954</b>	<b>4,031,954</b>

Concepto	Estimado/ Aprobado	Devengado	Recaudado/ Pagado
A2. Transferencias Federales Etiquetadas	-	-	-
A3.2 Financiamiento Neto con Fuente de Pago de Transferencias Federales Etiquetadas (A3.2 = F2 - G2)	-	-	-
F2. Financiamiento con Fuente de Pago de Transferencias Federales Etiquetadas	-	-	-
G2. Amortización de la Deuda Pública con Gasto Etiquetado	-	-	-
B2. Gasto Etiquetado (sin incluir Amortización de la Deuda Pública)	-	-	-
C2. Remanentes de Transferencias Federales Etiquetadas aplicados en el periodo	-	-	-
<b>VII. Balance Presupuestario de Recursos Etiquetados (VII = A2 + A3.2 - B2 + C2)</b>	<b>-</b>	<b>-</b>	<b>-</b>
<b>VIII. Balance Presupuestario de Recursos Etiquetados sin Financiamiento Neto (VIII = VII - A3.2)</b>	<b>-</b>	<b>-</b>	<b>-</b>

Lic. Lizbeth Sabina González Bustamante  
Directora General de Administración

Lic. Francisco Cuevas Saenz  
Comisionado Presidente




**Sistema Estatal de Evaluación** **ETCA-IV-03**  
**Relación de Cuentas Bancarias Productivas Específicas**  
**Instituto Sonorense de Transparencia Acceso a la Información Pública y Protección de Datos Personales**  
**Del 01 de Enero al 30 de Septiembre de 2019**  
**(pesos)** **TRIMESTRE:III-2019**

Fondo, Programa o Convenio	Datos de la Cuenta Bancaria	
	Institución Bancaria	Número de Cuenta
1		
2	NADA QUE INFORMAR EN ESTE APARTADO	
3		
4		
5		
6		
7		
8		
9		
10		



"Bajo protesta de decir verdad declaramos que los Estados Financieros y sus Notas, son razonablemente correctos y son responsabilidad del emisor"

  
 Lic. Lizbeth Sabina Gonzalez Bustamante  
 Directora General de Administración

  
 Lic. Francisco Cuevas Saenz  
 Comisionado Presidente



**Sistema Estatal de Evaluación**  
**Relación de Bienes Muebles e Inmuebles que Componen su Patrimonio**  
**INSTITUTO SONORENSE DE TRANSPARENCIA, ACCESO A LA INFORMACION PUBLICA Y PROTECCION DE DATOS PERSONALES**  
**Al 30 de Septiembre de 2019**  
**(pesos)**

**ETCA-IV-04**  
**TRIMESTRE III-2019**

Código	Descripción del Bien	Valor en Libros	
<b>BIENES MUEBLES</b>			
1	511RD-BI23	MUEBLE ESPECIAL PARA MOSTRADOR DE 2.00X.60X1.20 DE ALTURA	4,582.00
2	511RD-AD24	MOBILIARIO DE OFICINAS ITIES	5,776.80
3	511UJ1-AD100	ARCHIVEROS	5,707.20
4	511UJ2-AD101	MOBILIARIO DE OFICINAS ITIES	5,568.00
5	511DV-BI5	SILLA DE TODAS CLASES	4,976.40
6	511DV-BI6	CONJUNTO EJECUTIVO 7000 COMPLETO C/PUERTAS Y PALOMERA IZQ C/CAOBA/NEGRO 2 PZA	14,964.00
7	511DV-BI7	SILLA DE VISITANTE RESP/MED/TAPIZ TELA, EST/METALICA, SIN CODERAS	794.60
8	511DV-BI8	SILLA DE VISITANTE RESP/MED/TAPIZ TELA, EST/METALICA, SIN CODERAS	794.60
9	511UA1-BI59	SILLA NEGRA SIN DESCANZA BRAZO	794.60
10	511UA1-BI60	SILLA NEGRA SIN DESCANZA BRAZO	794.60
11	511UA2- BI64	COMBINACION SEMI EJECUTIVA 1.6 X 1.75 CON CAJON 1+1 Y ESACIO CON LLAVE	5,672.40
12	511UC3-BI73	ESCRITORIO SECRETARIAL 1.20 X 60 CON CAJONERA 1+1 LLABE	3,816.40
13	511UC4-1BI76	COMBINACION SEMI EJECVUTIVA 1X40 X 1 X 60 CON CAJON 1+1 Y ESPACIO CON LLAVE	5,672.40
14	511UD1- BI86	COMBINACION SEMI EJECUTIVA 1X40X1X60 CON CAJON 1+1 Y ESPACIO CON LLAVE	5,672.40

**Sistema Estatal de Evaluación**  
**Relación de Bienes Muebles e Inmuebles que Componen su Patrimonio**  
**INSTITUTO SONORENSE DE TRANSPARENCIA, ACCESO A LA INFORMACION PUBLICA Y PROTECCION DE DATOS PERSONALES**  
**Al 30 de Septiembre de 2019**  
**(pesos)**

**ETCA-IV-04**  
**TRIMESTRE III-2019**

Código	Descripción del Bien	Valor en Libros
<b>BIENES MUEBLES</b>		
15	511UD2-BI91 SILLA DE TODAS CLASES	4,976.40
16	511UD2-BI92 SILLA DE VISITANTE RESP/MED/TAPIZ TELA, EST/METALICA, SIN CODERAS	794.60
17	511UD2-BI93 SILLA DE VISITANTE RESP/MED/TAPIZ TELA, EST/METALICA, SIN CODERAS	794.60
18	511UD2-BI94 CONJUNTO EJECUTIVO 7000 COMPLETO C/PUERTAS Y PALOMERA IZQ C/CAOBA/NEGRO 2 PZA	14,964.00
19	511UJ3-BI106 PENINSULA 1.60 X60 X75 H	4,500.80
20	511UJ4-BI110 COMBINACION SEMI EJECUTIVA 1.6 X 1.75 CON CAJON 1+1 Y ESACIO CON LLAVE	5,672.40
21	511V2-BI121 SILLON EJECUTIVO R/ALTO, BASE CROMADA, C/BRAZOS, COLOR BLANCO 1 PZA COSTO SIN IVA 4,890	5,672.40
22	511V2-BI122 SILLON EJECUTIVO R/BAJO, BASE CROMADA, COLOR BLANCO 1 PZA C/SIN IVA 4,490	5,208.40
23	511V2-BI123 SILLON EJECUTIVO R/BAJO, BASE CROMADA, COLOR BLANCO 1 PZA	5,208.40
24	511V2-BI124 CONJ. DIRECCION, DE 1.80X1.80 C/ESTRUCT. EN ALUMINIO	25,392.40
25	511V3-BI125 CONJUNTO EJECUTIVO CAFÉ MOD DIRECCION COMPLETO	42,804.00
26	511V3-BI126 LIBRERO ESPECIAL DE 200 HX.83X.65XC/2 PTAS Y 3 ENTREPAÑOS	8,096.80
27	511V3-BI127 SOFA RECEPCION MOD LUTECIA 2/PLAZAS TAPIZADO EN ARPEL NEGRO	6,832.40
28	511V3-BI128 SILLON VISITANTE R/BAJO T/PIEL/NEGRO BASE/TRINEO/CROM/CAL 14	8,108.40

**Sistema Estatal de Evaluación**  
**Relación de Bienes Muebles e Inmuebles que Componen su Patrimonio**  
**INSTITUTO SONORENSE DE TRANSPARENCIA, ACCESO A LA INFORMACION PUBLICA Y PROTECCION DE DATOS PERSONALES**  
**Al 30 de Septiembre de 2019**  
**(pesos)**

**ETCA-IV-04**  
**TRIMESTRE III-2019**

Código	Descripción del Bien	Valor en Libros	
<b>BIENES MUEBLES</b>			
29	511V3-BI129	SILLON VISITANTE R/BAJO T/PIEL/NEGRO BASE/TRINEO/CROM/CAL 14	8,108.40
30	511V3-BI130	SILLON EJECUTIVO SIST/NEUM R/ALTO T/PIEL NEGRO BASE/CROM	9,148.92
31	511V3-BI131	MESA DE ESQUINA .50*.50 LINEA MODULAR CAOBA /NEGRO	1,960.40
32	511V3-BI132	MESA DE ESQUINA .50*.50 LINEA MODULAR CAOBA /NEGRO	1,960.40
33	511UA1-BI135	DIVISION DE 19.MM C/TIMOLDIN DE 1.20 X 80COLOR NEGRO FACTURA E-102	3,456.80
34	511V3-BI136	ACRILICO PARA ESCRITORIO F-E15	2,459.20
35	511UJ1-BI137	SILLA SECRETARIAL RESPALDO MEDIANO TAPIS EN TELA NEGRO F-6506	1,142.60
36	511V3-BI133	ARCHIVERO VERTICAL DE TRES GAVETAS T/OF CON LLAVE Y RIEL	4,616.80
37	511V3-BI134	SILLON EJECUTIVO RALTO/TELA/NEGRO/ERGONOMICO/NYL ON PARA SECRETARIO PROYECTISTA	2,192.40
38	511V3-BI135	SILLA VISITANTE RESP MEDIO TAPIZ EN TELA COLOR NEGRO PARA SECRETARIO PROYECTISTA	1,612.40
39	511UC2-BI136	ARCHIVERO VERTICAL DE 4 GAVETAS COLOR CAOBA CON LLAVE	5,208.40
40	511UC2-BI137	SILLA OPERATIVA RESPALDO ALTO TAPIZ TELA COLOR NEGRO CON DESCANZA BRAZOS	1,728.40
41	511V3-BI138	COMBINACIÓN REVSON DE 1.60X1.60 CON CAJONERA Y LLAVE PARA SECRETARIO PROYECTISTA	6,136.40
42	511V3-BI139	ARCHIVERO VERTICAL DE TRES GAVETAS T/OF CON LLAVE Y RIEL PARA SECRETARIO PROYECTISTA	4,616.80



**Sistema Estatal de Evaluación**  
**Relación de Bienes Muebles e Inmuebles que Componen su Patrimonio**  
**INSTITUTO SONORENSE DE TRANSPARENCIA, ACCESO A LA INFORMACION PUBLICA Y PROTECCION DE DATOS PERSONALES**  
**Al 30 de Septiembre de 2019**  
**(pesos)**

**ETCA-IV-04**  
**TRIMESTRE III-2019**

Código	Descripción del Bien	Valor en Libros
<b>BIENES MUEBLES</b>		
43	511UJ5-BI140 ESCRITORIO REVSON DE 1.60X1.50 COLOR CAOBA CON CAJON CON LLAVE	5,672.40
44	511UJ1-BI141 ARCHIVERO VERTICAL DE 4 GAVETAS COLOR CAOBA CON LLAVE Y RIEL DE EXTENSIÓN	4,976.40
45	511UC6-BI142 SILLON EJECUTIVO RESPALDO ALTO TAPIZADO EN TELA COLOR NEGRO/NYLON	2,076.40
46	511DV1-BI143 MESA PLEGABLE 1.22 M	674.15
47	511DV1-BI144 MESA DE JUNTAS SEMIOVALADA DE 2X1 CON BASE EN H	5,672.40
48	511DV1-BI145 COMBINACION SEMIEJECUTIVA DE 1.60X60 C/CAJONERA COLOR CAOBA/NEG	5,672.40
49	511UC3-BI146 COMBINACION SEMIEJECUTIVA DE 1.60X60 C/CAJONERA COLOR CAOBA/NEG	5,672.40
50	511UC5-BI147 COMBINACION SEMIEJECUTIVA DE 1.60X60 C/CAJONERA COLOR CAOBA/NEG	5,672.40
51	511UJ1-BI148 SILLA OPERATIVA R/ALTO/SIST/SYNCR C/BRAZOS T/TELA/NEGRO	1,728.40
52	511DV1-BI149 SILLA VISITANTE ASIENTO Y RESPALDO TAPIZ CREPE COLOR NEGRO	806.20
53	511DV1-BI150 SILLA VISITANTE ASIENTO Y RESPALDO TAPIZ CREPE COLOR NEGRO	806.20
54	511DV1-BI151 SILLA VISITANTE ASIENTO Y RESPALDO TAPIZ CREPE COLOR NEGRO	806.20
55	511DV1-BI152 SILLA VISITANTE ASIENTO Y RESPALDO TAPIZ CREPE COLOR NEGRO	806.20
56	511DV1-BI153 SILLA VISITANTE ASIENTO Y RESPALDO TAPIZ CREPE COLOR NEGRO	806.20

**Sistema Estatal de Evaluación**  
**Relación de Bienes Muebles e Inmuebles que Componen su Patrimonio**  
**INSTITUTO SONORENSE DE TRANSPARENCIA, ACCESO A LA INFORMACION PUBLICA Y PROTECCION DE DATOS PERSONALES**  
**Al 30 de Septiembre de 2019**  
**(pesos)**

**ETCA-IV-04**  
**TRIMESTRE III-2019**

Código	Descripción del Bien	Valor en Libros	
<b>BIENES MUEBLES</b>			
57	511DV1-BI154	SILLA VISITANTE ASIENTO Y RESPALDO TAPIZ CREPE COLOR NEGRO	806.20
58	511DV1-BI155	MUEBLE PARA CAFÉ 80X40 75H CON PUERTAS Y LLAVE	3,120.40
59	511DV1-BI156	LIBRERO DE PISO DE 1.98X.80X.35 CON ENTREPAÑO, CON SEPERACION DE .32CM C/U	5,092.40
60	511UC5-BI157	ARCHIVERO VERTICAL 4/GAV T/OF LLAVE RIEL/EXT/VINO/NEG	5,208.40
61	511UDI-BI158	CAJONERA MOVIL 2+1 TAMAÑO FONDO .60 CAOBA/NEGRO	3,120.40
62	511UJ2-BI159	LIBRERO DE PISO ESPECIAL CON ENTREPAÑOS	8,328.80
63	511UD2-BI160	ESCRITORIO SEC. DE 1.20X60 CON CAJONERA 1+1	3,920.80
64	511UA1-BI161	SILLA SECRETARIAL TAPIZADA EN TELA CREPE COLOR NEGRO	1,142.60
65	511UJ5-BI162	SILLA OPERATIVA R/ALTO/SIST/NCRO C/BRAZOS TELA/MEGRO	1,960.40
66	511DV1-BI163	SILLON EJECUTIVO RESPALDO ALTO TAPIZ TELA NEGRO C/BRAZOS	2,540.40
67	511V1-BI164	ARCHIVERO VERTICAL 4/GAV T/OF/LLAVE RIEL EXT. COLOR VINO/NEG.	5,208.40
68	511V2-BI165	ESCRITORIO MELAMINA 1.20X0.50 CON CAJON	2,204.00
69	511UA1-BI166	ESTANTE METALICOS 7 PIEZAS .45X100 C/6 ENTREPAÑOS CAÑ.22 POSTE CAL 14	14,534.80
70	511UD1-BI168	ARCHIVERO VERTICAL 4 GAV/T/OF C/LLAVE RIEL/EXT. CAOBA/NEG. (LIC, KARLA SANCHEZ)	5,208.40

**Sistema Estatal de Evaluación**  
**Relación de Bienes Muebles e Inmuebles que Componen su Patrimonio**  
**INSTITUTO SONORENSE DE TRANSPARENCIA, ACCESO A LA INFORMACION PUBLICA Y PROTECCION DE DATOS PERSONALES**  
**Al 30 de Septiembre de 2019**  
**(pesos)**

ETCA-IV-04

TRIMESTRE III-2019

Código	Descripción del Bien	Valor en Libros
<b>BIENES MUEBLES</b>		
71	515RD-BI6 SCANNER KODAK i1120	8,120.00
72	515RD-BI7 ROUTER CISCO ETHERNET 8 PTOS 1/100 ACCCESS POINT ENGENIUS INT N150MBPS 2.4G NKS16526339	6,496.00
73	515UC2-BI15 CISCO ETHERNET 8PTO1-100	2,030.00
74	515UC2-BI16 AXES POINT ENGENIUS IND. N150 MB PS 2.4 G	1,749.00
75	515V2-BI35 1 PZ OFFICE HOME BUSINES 2010 SD8122640455/SD8122640458 CTO.\$2,500	2,900.00
76	515V2-BI36 MONITOR VIEWSONIC LED 22" 2CE2450FWD	2,784.00
77	515V2-BI37 NOTEBOOK HP 450S CI5 COMHP CI5 DISCO DURO 500 GB, MEMORIA 4GB, DVDRW WINDOWA 7PRO 64 PANTALLA 15.6	15,602.00
78	515V2-BI38 MOUSE Y TECLADO INALAMBRICO LOGITEC FCC ID: JNZMR0014 IC:4418A- MR0014 MK520	672.80
79	515V2-BI39 PUERTO REPLICADOR HP 3005PR USB 3.0 DOCKHP	2,842.00
80	515V3-BI40 MULTIFUNCIONAL HP DESKJET ADVANTAGE 5525 SERIE CN27K1B125 FPU NO CZ282-64001	2,262.00
81	515V3-BI41 MOUSE Y TECLADO INALAMBRICO LOGITEC FCC ID: JNZMR0014 IC:4418A- MR0014 MK520	672.80
82	515V3-BI42 NOTEBOOK HP 450S CI5 COMHP CI5 DISCO DURO 500 GB, MEMORIA 4GB, DVDRW WINDOWA 7PRO 64 PANTALLA 15.6	15,602.00
83	515V3-BI43 MONITOR VIEWSONIC LED 22" 2CE2450FWD	2,784.00
84	515V3-BI44 PUERTO REPLICADOR HP 3005PR USB 3.0 DOCKHP	2,842.00



**Sistema Estatal de Evaluación**  
**Relación de Bienes Muebles e Inmuebles que Componen su Patrimonio**  
**INSTITUTO SONORENSE DE TRANSPARENCIA, ACCESO A LA INFORMACION PUBLICA Y PROTECCION DE DATOS PERSONALES**  
**Al 30 de Septiembre de 2019**  
**(pesos)**

**ETCA-IV-04**  
**TRIMESTRE III-2019**

Código	Descripción del Bien	Valor en Libros	
<b>BIENES MUEBLES</b>			
85	515UJ4-BI46	SCANNER KODAK I2600 SERIE 48785949	16,588.00
86	515UJ3-BI47	NOTEBOOK TOSHIBA SATELLITE P50T DISCO DURO 1T PANTALLA 15.6" CON MALETIN	22,214.00
87	515UJ4-BI48	NOTEBOOK TOSHIBA SATELLITE P50T DISCO DURO 1T PANTALLA 15.6" CON MALETIN	22,214.00
88	515UC2-BI49	NOTEBOOK HP WS ZBOOK 15, C17 MEMORIA 8GB PANTALLA DE 15.6" WINDOWS 7	32,352.40
89	515DV1-BI50	NOTEBOOK TOSHIBA SATELLITE P50T DISCO DURO 1T PANTALLA 15.6" CON MALETIN	22,852.00
90	515ST-BI51	NOTEBOOK TOSHIBA PORTEGE R930 PANTALLA DE 13" DISCO DURO 256GB	19,024.00
91	515UJ1-BI52	PROBOOK HP 450G1 E3V88LT DISCO DURO 500GB PANTALLA 15.6"	14,720.40
92	515AP-BI52	PROBOOK HP 450G1 E3V88LT DISCO DURO 500GB PANTALLA 15.6"	14,720.40
93	515V3-BI52	PROBOOK HP 450G1 E3V88LT DISCO DURO 500GB PANTALLA 15.6" CON MOUSE Y MALETIN PARA SECRETARIO PROYECTISTA	14,720.40
94	515UC4-BI55	PROBOOK HP 450G1 E3V88LT DISCO DURO 500GB PANTALLA 15.6"	14,720.40
95	515OC-BI56	COMPUTADORA ESCRITORIO HP PRODESK 600 E3T61LT	10,034.00
96	515OC-BI57	MONITOR COMPAQ 18.5 COLOR NEGRO	1,618.20
97	515V2-BI58	COMPUTADORA LENOVO DE ESCRITORIO IDEA CENTRE A720 COLOR PLATA	23,084.00
98	515UC2-BI59	IMPRESORA HP LASER JET P4015X USO COMUN 2DO PISO	19,720.00

**Sistema Estatal de Evaluación**  
**Relación de Bienes Muebles e Inmuebles que Componen su Patrimonio**  
**INSTITUTO SONORENSE DE TRANSPARENCIA, ACCESO A LA INFORMACION PUBLICA Y PROTECCION DE DATOS PERSONALES**  
**Al 30 de Septiembre de 2019**  
**(pesos)**

**ETCA-IV-04**  
**TRIMESTRE III-2019**

Código	Descripción del Bien	Valor en Libros	
<b>BIENES MUEBLES</b>			
99	515UA1-BI60	IMPRESORA HP.1102W COLOR NEGRO	1,740.00
100	515V3BI61	COMPUTADORA HP ELITE ONE 800	18,908.00
101	515UJ4-BI62	IMPRESORA HP.1102W COLOR NEGRO	1,740.00
102	515RD-BI63	ACCES POINT ENGINIUS EAP 300 PARA USO PRIMER PISO	1,960.00
103	515UD1-BI64	IMAC 27 15Q3 3.2 GZ PANTALLA Y CPU	25,752.00
104	515RD-BI68	COMPUTADORA ESCRITORIO HP PRODESK 600 E3T61LT	10,034.00
105	515V2-BI70	MICROSOFT SURFACE PRO 3 256 GB INTEL i5	24,632.06
106	515V2-BI71	MICROSOFT SURFACE TOUCH COVER KEYBOARD	1,407.45
107	515UC5-BI72	COMP PROO44 PROBOOK HP 440G1 C13 DISCO DURO 750GB, 4GB RAM DVD PANTALLA 14	9,280.00
108	515V3-BI73	COMMISSRF SURFACE MICROSOFT PRO 3 INTEL 15	24,244.00
109	515V3-BI74	TECNOT TECLADO TOUCH COVER MARCA MICROSOFT	1,450.00
110	515RD-BI75	IMPRESORA LASERJET COLOR CP1025NW	3,242.20
111	515UJ2-BI76	ESCANER I2600KODAK	22,484.00
112	515DV1-BI77	IMPRESORA MULTIFUNCIONAL	2,915.01

**Sistema Estatal de Evaluación**  
**Relación de Bienes Muebles e Inmuebles que Componen su Patrimonio**  
**INSTITUTO SONORENSE DE TRANSPARENCIA, ACCESO A LA INFORMACION PUBLICA Y PROTECCION DE DATOS PERSONALES**  
**Al 30 de Septiembre de 2019**  
**(pesos)**

**ETCA-IV-04**  
**TRIMESTRE III-2019**

Código	Descripción del Bien	Valor en Libros	
<b>BIENES MUEBLES</b>			
113	515UJ2-BI78	NOTEBOOK TOSHIBA SATELITE L55-B/5191W	14,326.00
114	515DV1-BI79	EQUIPO PROBOOL HP 440G1 C13 DISCO DURO 750GB 4GB RAM DVD PANTALLA 14 Y OFICE 2013	9,570.00
115	515V3-BI80	IMPRESORA MULTIFUNCIONAL HP M225DW CF485ADN	6,960.00
116	515V3-BI80	IMPRESORA HP M553DN COLOR B5L25A	14,964.00
117	519RD-BI26	RELOJ RECEPTOR DE DOCUMENTOS ELECTROMAGNETICOS P/OFICIALIA DE PARTES ITIES	15,474.40
118	519RD-BI27	FAC.HJ3995,HJ3996/ALARMEX/MATERIAL Y EQUIPO DE INSTALACION	6,384.02
119	519UJ3-O17	TALADRO BOCH GSR12-2 PROFECIONAL	3,300.64
120	519UA1-BI28	UN DISPENSADOR DE AGUA: FRIO Y CALIENTE MARCA MIRAGE COLOR GRIS	2,999.00
121	519DV1-BI-29	DESPACHADOR DE AGUA MARCA HAMILTON BEACH	3,259.85
122	519DV1-BI-30	EQUIPAMIENTO COMPLETO DE SISTEMA DE ALARMA PARA OFICINAS, UBICADO EN CALLE BRAVO NO. 40 INTERIOR 8-9	12,371.03
123	519UD2-BI31	RADIOGRABADORA YES USB/MP3/CD	699.00
124	523UD1-BI11	CAMARA FOTOGRAFICA, MARCA SONY H300 7501450762874	4,499.00
125	523UD2-BI12	FLASH SPEEDLITE 600 EX RT	11,599.00
126	565V2-BI18	SAMSUNG GALAXY/NO SIRVE-BAJA	4,115.00



**Sistema Estatal de Evaluación**  
**Relación de Bienes Muebles e Inmuebles que Componen su Patrimonio**  
**INSTITUTO SONORENSE DE TRANSPARENCIA, ACCESO A LA INFORMACION PUBLICA Y PROTECCION DE DATOS PERSONALES**  
**Al 30 de Septiembre de 2019**  
**(pesos)**

**ETCA-IV-04**  
**TRIMESTRE III-2019**

Código	Descripción del Bien	Valor en Libros	
<b>BIENES MUEBLES</b>			
127	565V3-BI19	MARCA BLACKBERRY 3G/ NO SIRVE-PARA BAJA	4,307.00
128	565V2-BI20	TELEFONO MARCA APPLE IPHONE 52 16GB SPACE GRAY 13853005068785	4,089.17
129	565V3-BI21	TELEFONO MARCA APPLE IPHONE 52 16GB SPACE GRAY 13966000330883	5,690.74
130	565DV1-BI22	CONMUTADOR GRANDSTREAM UCM6104 4 (TELEFONOS)) GXP2130	14,210.00
131	565 AD S1	SACG	15,000.00
132	565 AD S2	OFFCIE FACT.487-482	3,260.76
133	565 AD S3	ANUALIDAD INDETEC SACG	5,000.00
134	565 AD S4	RECL. PE 516 FACT 599	43,935.00
135	565V1-BI23	TELEFONO PANASONIC KX-T7730 COLOR NEGRO	2,262.20
136	565UA1-BI24	TELEFONO PANASONIC KX-T7730 COLOR NEGRO	2,262.00
137	565V2-BI25	CELULAR IPHONE 6 PLUS 128 GB-CLA	7,741.92
138	565V3-BI26	CEL. IPHONE 6	7,054.74
139	565 AD S5	SOFTWARE	3,335.00
140	565 AD S6	OFFICE. FACT-2273	3,224.80

**Sistema Estatal de Evaluación**  
**Relación de Bienes Muebles e Inmuebles que Componen su Patrimonio**  
**INSTITUTO SONORENSE DE TRANSPARENCIA, ACCESO A LA INFORMACION PUBLICA Y PROTECCION DE DATOS PERSONALES**  
**Al 30 de Septiembre de 2019**  
**(pesos)**

**ETCA-IV-04**  
**TRIMESTRE III-2019**

Código	Descripción del Bien	Valor en Libros	
<b>BIENES MUEBLES</b>			
141	565 AD S7	ANUALIDAD INDETEC SACG 6	5,000.00
142	511 DGA-BI-169	SILLAS EJECUTIVAS	2,192.40
143	511 DGA-BI-170,171,172	LIBREROS	20,613.20
144	515-UD2-BI-83	LAP TOP	37,758.00
145	515-C3-BI-84	COMPUTADORA Y DD EXTERNO	22,736.00
146	SOFTWARE	ANUALIDAD INDETEC SACG 6 2016	5,000.00
147	511 UA3-BI- 175	SILLA SECRETARIAL PARA DGA	1,496.40
148	511-DGA-BI-180	RELOJ CHECADOR	3,581.33
149	515-DGA-BI-91	COMPUTADORA PARA DGA	19,493.80
150	591-DGA-BI-1	SOFTWARE OFFICE PARA DGA	4,396.40
151	511-DV1-BI-177	ESCRITORIO F/1384 ESPINOZA	4,048.40
152	511-SP1-BI-181	ESCRITORIO F/1422 ESPINOZA	4,048.40
153	SOFTWARE	SACG 2017 INDETEC	10,000.00
154	591-OC1-BI-3	SOFTWARE F/5235 TESLA	4,060.00

**Sistema Estatal de Evaluación**  
**Relación de Bienes Muebles e Inmuebles que Componen su Patrimonio**  
**INSTITUTO SONORENSE DE TRANSPARENCIA, ACCESO A LA INFORMACION PUBLICA Y PROTECCION DE DATOS PERSONALES**  
**Al 30 de Septiembre de 2019**  
**(pesos)**

**ETCA-IV-04**  
**TRIMESTRE III-2019**

Código	Descripción del Bien	Valor en Libros
<b>BIENES MUEBLES</b>		
155	515-OC1-BI-96 COMPUTADORA F/5235 TESLA	13,398.00
156	515-UD2-BI-99 MONITOR SAMSUNG F/5302 TESLA	5,568.00
157	515-OC-BI-193 FRIGOBAR	2,999.00
158	515-UA3-BI-97 SCANNER Y DISCO CURO F/5508 TESL	9,628.00
159	515-V2-BI-104 IMPRESORA PORTATIL	4,702.70
160	515-UJ5-BI-184, 515-UJ4-BI-187,515-DGA-BI-190, CONJUNTO SEMIEJECUTIVO CON CAJONERA CAOBA	23,838.00
161	515-UJ5-BI-185, 515-UJ4-BI-188,515-DGA-BI-191, LIBRERO SOBRE CREDENZA JURIDICO	18,757.20
162	515-UJ5-BI-186, 515-UJ4-BI-189,515-DGA-BI-192, SILLA SECRETARIAL NEGRA JURIDICO	4,141.20
163	515-OC-BI-194 SILLON EJECUTIVO F/1663	6,936.80
164	515-UA2-BI-108 COMPRA COMPUTADORA	25,498.00
165	515-UJ6-BI-103 SCANNER KODAK I2420	16,008.00
166	515-SP1-BI-100, 515-UJ5-BI-101 NOTEBOOK HP	28,884.00
167	591-SP1-BI-4, 591-UJ5-BI-5 SOFTWARE NOTEBOOK HP	8,955.20
168	515-UJ5-BI-106 LAPTOP	16,680.80



**Sistema Estatal de Evaluación**  
**Relación de Bienes Muebles e Inmuebles que Componen su Patrimonio**  
**INSTITUTO SONORENSE DE TRANSPARENCIA, ACCESO A LA INFORMACION PUBLICA Y PROTECCION DE DATOS PERSONALES**  
**Al 30 de Septiembre de 2019**  
**(pesos)**

**ETCA-IV-04**  
**TRIMESTRE III-2019**

Código	Descripción del Bien	Valor en Libros	
<b>BIENES MUEBLES</b>			
169	515-SP-BI-109	LAPTOP	9,488.80
170	515-UJ5-BI-110	LAPTOP	11,437.60
171	515-UA2-BI-107	LAPTOP	6,090.00
172	511-C2-BI-196, 511-C2-BI-197	ARCHIVERO	16,564.80
173	511-OC1-BI-199, 511-OC1-BI-200	LIBRERO MADERA F/259 ESPINOZA	18,304.80
174	511-UA1-BI-204	LIBRERO MADERA F/261 ESPINOZA	20,114.40
175	515-ST-BI-114	LAPTOP F/A7444 TESLA	17,980.00
176	515-UD2-BI-115	MULTIFUNCIONAL F/1542 EQ SUMINISTROS	9,802.00
177	511-UC7-BI-210 ,511-UC6-BI-211	Escritorio F/468 Espinoza Muebles	18,328.00
178	515-UC3-BI-120 ,515-UC5-BI-121	Laptop (2) Tesla F/A8082	35,032.00
179	515-UC7-BI-122	Laptop Tesla F/A8150	17,516.00
180	515-DGA-BI-123	Laptop Tesla F/A8307	18,212.00
181	515-DV1-BI-124		
<b>BIENES INMUEBLES</b>			
<b>TERRENOS</b>			

**Sistema Estatal de Evaluación**  
**Relación de Bienes Muebles e Inmuebles que Componen su Patrimonio**  
**INSTITUTO SONORENSE DE TRANSPARENCIA, ACCESO A LA INFORMACION PUBLICA Y PROTECCION DE DATOS PERSONALES**  
**Al 30 de Septiembre de 2019**  
**(pesos)**

**ETCA-IV-04**  
**TRIMESTRE III-2019**

	Código	Descripción del Bien	Valor en Libros
<b>BIENES MUEBLES</b>			
10			
	<b>EDIFICIOS</b>		
11			
	<b>Y DEMAS INMUEBLES</b>		

"Bajo protesta de decir verdad declaramos que los Estados Financieros y sus Notas, son razonablemente correctos y son responsabilidad del emisor"

LIC. FRANCISCO CUEVAS SAENZ  
 COMISIONADO PRESIDENTE  
 AUTORIZÓ

LIC. LIZBETH GONZALEZ BUSTAMANTE  
 DIRECTORA GENERAL DE ADMINISTRACIÓN  
 ELABORÓ



**AVANCE PROGRAMATICO CORRESPONDIENTE AL TERCER TRIMESTRE 2019**

META	DESCRIPCIÓN DE LA META	UNIDAD DE MEDIDA	PROGRAMA ANUAL	METAS PROGRAMADAS				METAS REALIZADAS				TOTAL ACUMULADO	AVANCE %
				I	II	III	IV	I	II	III	IV		
1	Taller de capacitación al personal que integra el Instituto	Curso	7	2	1	1	3	2	2	1		5	71.43%
2	Reunión de capacitación obligatoria para sujetos obligados de conformidad con los Lineamientos Generales.	Curso	22	11	0	0	11	11	0	0		11	50.00%
3	Capacitación sobre información pública a Partidos Políticos, Universidades y Sociedad Civil Organizada.	curso	18	5	5	3	5	5	7	5		17	94.44%
4	Reunión de capacitación complementaria a solicitud de sujetos obligados.	curso	25	6	6	7	6	18	9	5		32	128.00%
5	Mesa de Ayuda a sujetos obligados durante las reuniones regionales de Contralores estado-municipios.	Modulo	12	3	3	3	2	3	4	3		10	83.33%
6	Convocatoria a concursos que promuevan la cultura de la Transparencia entre la población.	Concurso	1	0	1	0	0	0	1	0		1	100.00%



**AVANCE PROGRAMATICO CORRESPONDIENTE AL TERCER TRIMESTRE 2019**

META	DESCRIPCIÓN DE LA META	UNIDAD DE MEDIDA	PROGRAMA ANUAL	METAS PROGRAMADAS				METAS REALIZADAS				TOTAL ACUMULADO	AVANCE %
				I	II	III	IV	I	II	III	IV		
7	Programa de difusión de la Cultura de la Transparencia en medios de comunicación.	Programa	12	3	3	3	3	3	3	3	9	75.00%	
8	Impulso de los Centros de Investigación, difusión y Docencia en materia de transparencia.	Centro	1	0	0	0	1	0	0	0	0	0.00%	
9	Diseño, producción y distribución de materiales para promoción de la cultura de la transparencia y actividades relacionadas (folletería, libros, audios, videos, etc.).	Programa	12	3	3	3	3	3	3	3	9	75.00%	
10	Actividades culturales y educativas tendientes a fomentar la cultura de la Transparencia, dirigidas al público juvenil e infantil, principalmente en Universidades y Escuelas Públicas.	Actividades	20	3	5	7	5	3	12	6	21	105.00%	

**AVANCE PROGRAMATICO CORRESPONDIENTE AL TERCER TRIMESTRE 2019**

META	DESCRIPCIÓN DE LA META	UNIDAD DE MEDIDA	PROGRAMA ANUAL	METAS PROGRAMADAS				METAS REALIZADAS				TOTAL ACUMULADO	AVANCE %
				I	II	III	IV	I	II	III	IV		
11	Red de Municipios Transparentes	Informe	4	1	1	1	1	1	1	1		3	75.00%
12	Actualización y mantenimiento del Portal ISTAI	Informe	4	1	1	1	1	1	1	1		3	75.00%
13	Atención y soporte a usuarios internos y externos.	Servicios	60	15	15	15	15	15	25	30		70	116.67%
14	Desarrollo de sistemas en red	Sistemas	2	1	0	1	0	1	0	0		1	50.00%
15	Modernizar la infraestructura Tecnológica de ISTAI	Actividades	10	3	2	3	2	3	2	3		8	80.00%
16	Operación de la Plataforma Nacional de Transparencia	sistema	12	3	3	3	3	3	3	3		9	75.00%
17	Vigilar el cumplimiento de las obligaciones que impone la Ley de Acceso a la información Pública del estado de Sonora, derivado de verificacioones de la publicación de información Publica de sujetos obligados en la Plataforma Nacional de Transparencia y en sus páginas web.	Informe	2	0	1	0	1	0	1	0		1	50.00%

**AVANCE PROGRAMATICO CORRESPONDIENTE AL TERCER TRIMESTRE 2019**

META	DESCRIPCIÓN DE LA META	UNIDAD DE MEDIDA	PROGRAMA ANUAL	METAS PROGRAMADAS				METAS REALIZADAS				TOTAL ACUMULADO	AVANCE %
				I	II	III	IV	I	II	III	IV		
18	Discutir la actualización de los Lineamientos Generales y reglamento interior existentes.	Documento	1	0	0	0	1	0	0	0		0	0.00%
19	Elaborar informes y estadísticas referentes al cumplimiento de resolución de recursos de revisión y denuncias	Informe	4	1	1	1	1	1	1	1		3	75.00%
20	Informe Anual de labores y ponencias.	Informe	1	1	0	0	0	1	0	0		1	100.00%
21	Llevar a Cabo Sesiones de Pleno	Sesión	36	9	9	9	9	10	11	7		28	77.78%
22	Recepción, estudio, análisis y resolución de recursos de revisión y de Protección de Datos Personales	Recurso	300	67	96	70	67	264	332	207		803	267.67%
23	Recepción, estudio, análisis y resolución de Denuncias por violaciones a la Información Pública Básica	Denuncia	50	12	12	12	14	7	28	23		58	116.00%
24	Llevar a cabo visitas a Instituciones de Transparencia en otras entidades.	Reuniones	12	3	3	3	3	5	3	3		11	91.67%



AVANCE PROGRAMATICO CORRESPONDIENTE AL TERCER TRIMESTRE 2019


META	DESCRIPCIÓN DE LA META	UNIDAD DE MEDIDA	PROGRAMA ANUAL	METAS PROGRAMADAS				METAS REALIZADAS				TOTAL ACUMULADO	AVANCE %
				I	II	III	IV	I	II	III	IV		
25	Realizar visitas de seguimiento con sujetos obligados	Reunión	25	8	4	5	8	8	7	6		21	84.00%
26	Celebración y refrendo de convenios con sujetos obligados y sociedad civil que generen aprovechamiento para el objetivo específico a fin de fortalecer el derecho de acceso a la información pública	Convenio	8	2	2	2	2	4	2	0		6	75.00%
27	Seguimiento de convenios con entes públicos y privados	Actividades	32	8	8	8	8	8	12	6		26	81.25%
28	Realizar congreso por la Transparencia y acceso a la Información Pública	Evento	1	0	0	0	1	0	0	0		0	0.00%
29	Fomentar la especialización en materia de acceso a la Información desde el ISTAI y en las Universidades	Asignatura	1	0	0	0	1	0	0	0		0	0.00%

**AVANCE PROGRAMATICO CORRESPONDIENTE AL TERCER TRIMESTRE 2019**

META	DESCRIPCIÓN DE LA META	UNIDAD DE MEDIDA	PROGRAMA ANUAL	METAS PROGRAMADAS				METAS REALIZADAS				TOTAL ACUMULADO	AVANCE %
				I	II	III	IV	I	II	III	IV		
30	Elaboración de: información financiera, informes trimestrales, Proyecto de Presupuesto de Egresos, y Cuenta Publica.	Documento	17	4	5	5	3	4	5	5		14	82.35%
31	Llevar a Cabo Sesiones de Comité de Transparencia	Sesión	12	3	3	3	3	3	3	3		9	75.00%
32	Solicitudes de acceso a la información pública recibidas y atendidas por unidad de enlace ISTAI	Solicitud	3000	700	900	800	600	1115	678	708		2501	83.37%
33	Realizar auditorías internas, necesarias para el cumplimiento de la normatividad.	Programa	12	3	3	3	3	3	3	3		9	75.00%
34	Verificación del cumplimiento de solventaciones de observaciones derivadas de las auditorías internas y externas practicadas al ISTAI.	Informe	2	0	1	0	1	0	1	0		1	50.00%
35	Formación de Usuarios focalizados	Cursos	6	0	3	2	1	0	2	0		2	33.33%
36	Modulo de transparencia	Modulo	1	0	0	0	1	0	0	0		0	0.00%
37	Gobierno Abierto, Co Creación	Programa	12	3	3	3	3	3	3	3		9	75.00%

**AVANCE PROGRAMATICO CORRESPONDIENTE AL TERCER TRIMESTRE 2019**

META	DESCRIPCIÓN DE LA META	UNIDAD DE MEDIDA	PROGRAMA A ANUAL	METAS PROGRAMADAS				METAS REALIZADAS				TOTAL ACUMULADO	AVANCE %
				I	II	III	IV	I	II	III	IV		
38	Asegurar la legalidad y certeza jurídica de los actos del ISTAI	Actuaciones	100	24	24	25	27	42	37	11		90	90.00%



ELABORÓ:  
LIC. LIZBETH SABINA GONZÁLEZ BUSTAMANTE  
DIRECTORA GENERAL DE ADMINISTRACIÓN



AUTORIZÓ:  
LIC. FRANCISCO CUEVAS SAENZ  
COMISIONADO PRESIDENTE



**AVANCE PROGRAMÁTICO:**

**Del ejercicio POA:**

- 1.- Las metas números: 1,5,7,9,11,12,15,16,19,20,24,30,31,33,37 fueron cumplidas al 100%.**
- 2.- Las metas números: 3,13,22,23,25 fueron rebasadas en su cumplimiento por:**
- 3.- Las metas números: 4,10,14,21,26,27,32,35,38 no fueron cumplidas al 100%. Cabe aclarar que las metas números: 2,6,8,17,18,28,29,34 y 36 no tuvieron avance, toda vez que su programación está programada para realizarse en el cuarto trimestre 2019.**

**La Meta No.3.- fue rebasada en su cumplimiento debido a que se efectuaron las siguientes capacitaciones:**

1. El día 07 de agosto se llevó a cabo la capacitación a la Titular de la Unidad de Transparencia del Sindicato Único de Trabajadores al Servicio del Ayuntamiento de Cajeme, SUTSAC con el tema "Inducción en Materia de Carga al SIPOT y Procedimientos de Verificación de Información de la PNT". En las instalaciones del Sindicato, en Cd. Obregón, Son.
2. El día 28 de Agosto se llevó a cabo el Taller de Capacitación a personal de la Unidad de Transparencia del Sindicato del Organismo Operador del Agua del Municipio de Navojoa, con el tema "Inducción para la Carga de Información al SIPOT". En las instalaciones de la Dirección General de Vinculación y Capacitación del ISTAI.
3. El día 09 de septiembre se llevó a cabo la capacitación a personal del Sindicato de Personal Académico y Administrativo de las Universidades Tecnológicas del Estado de Sonora. (SPAUTES), con el tema "Inducción en Materia de Carga al SIPOT y Procedimientos de Verificación de Información de la PNT". En las instalaciones de la Dirección General de Vinculación y Capacitación del ISTAI-
4. El día 19 de septiembre se llevó a cabo la capacitación a la población Estudiantil, Municipios, Órganos Autónomos, Partidos Políticos, Poder Ejecutivo, Poder Legislativo, Poder judicial y Sociedad Civil con la participación en el Foro "Perspectivas y Retos de la Ley General de Archivos y su Armonización en el Estado de Sonora" En las Instalaciones de la Universidad de Sonora (UNISON) en Hermosillo, Sonora.

5. El día 27 de septiembre se llevó a cabo la capacitación a la población estudiantil y Sociedad Civil con la participación en el Foro "Inducción en Protección de Datos y Aviso de Privacidad" En las instalaciones de la Universidad de Sonora Región Sur, en Navojoa, Sonora.

Nota: Se realizaron más capacitaciones de las programadas debido a la solicitud por parte de los Sujetos Obligados.

**La Meta No.13.- fue rebasada en su cumplimiento debido a que se efectuaron los siguientes soportes a usuarios:**

- 1.- Instalar en PC de Recepción de ISTAI (Susana Aguilar) programa Foxit PDF para operar el Scanner y manipular archivos en formato PDF.
- 2.- Configurar impresora HP Color LaserJet C4025/4525 PCL6 en Laptop de Secretaría de Ejecución (Lic. Rebeca López).
- 3.- Configurar Scanner KODAK i2420 en Laptop DELL, de Lic. Yajaira Vargas.
- 4.- Mantenimiento preventivo a Scanner KODAK i2420.
- 5.- Instalar el Laptop DELL de Lic. Yajaira Vargas: Office 2016, DropBox, WinRAR, Skype, Foxit PDF.
- 6.- Configurar Outlook en Laptop DELL, Lic. Yajaira Vargas; con las cuentas: yajairavargas@transparenciasonora.org, notificaciones@transparenciasonora.org (solo para envío de correos).
- 7.- Configurar Impresora HP LaserJet P4015x con conexión por cable; en el área de Capacitación y Vinculación.
- 8.- Configurar y sincronizar en Oficialía de Partes (Lic. Carlos Bonillas) cuenta de DropBox: karlos\_jav@hotmail.com y eliminar: paulina\_aldana@gmail.com
- 9.- Administrar permisos, depurar Usuarios y respaldar archivos (CONCENTRADO DE VENCIMIENTO A 40 DÍAS) de DropBox Jurídico.
- 10.- Revisar la configuración del correo oficial de Recepción ISTAI: susanaaguilar@transparenciasonora.org porque los correos que envía a Edgardo los manda como correos maliciosos.
- 11.- Probar enviar correos de Recepción (Susana Aguilar).
- 12.- Configurar y sincronizar cuenta de DropBox para el Lic. Carlos López Hoyos con la cuenta: lopezhce\_70@hotmail.com
- 13.- Enviar a la Dirección Jurídica (Lic. Marina Aguila) el listado de los 112 Sujetos Obligados registrados en INFOMEX en Mayo/2018.
- 14.- Configurar en Laptop de Yigal, Juan Alberto y Brenda el Programa HP Smart de Impresora HP color LaserJet Pro M478f-9f.



**Sistema Estatal de Evaluación  
Análisis Programático-Presupuestal  
INSTITUTO SONORENSE DE TRANSPARENCIA ACCESO A LA INFORMACIÓN PÚBLICA Y  
PROTECCIÓN DE DATOS PERSONALES**

TRIMESTRE III- 2019

Al 30 de septiembre de 2019  
(PESOS)

- 15.- Elaborar dos Dictamen Técnico de fallas en Laptop de Lic. Daniela Mada y Lic. Armando Vidal.
- 16.- Revisar configuración de cuenta oficial: [notificaciones@transparenciasonora.org](mailto:notificaciones@transparenciasonora.org) ya que envía código de error (0x800CC1A): El Servidor no admite el tipo de cifrado de conexión.
- 17.- Comprar insumos para Mantenimiento Preventivo: Aire Comprimido, Alcohol Isopropílico, Dieléctrico.
- 18.- Configurar y sincronizar en Ponencia Maestro Miranda (Zoythza Espinoza) cuenta de DropBox: [zoythza\\_espinoza@gmail.com](mailto:zoythza_espinoza@gmail.com)
- 19.- Corregir error de Laptop de Lic. Sergio Martínez: Restaurar a un punto anterior.
- 20.- Corregir error en MouseTouch en Laptop de Lic. Rosario Camacho.
- 21.- Atender servicio de Técnico de Megacable: Cambio de Módem. Comprobar que si pintan los 100 Megas contratados (Test de ancho de banda).
- 22.- Configurar impresoras (HP Color LaserJet Pro MFP M479 y HP P4015x) al nuevo Módem e instalar en los Equipos del área de Capacitación.
- 23.- Enviar Laptop de Ponencia Maestro Miranda (Zoythza) a Formatear, debido a una actualización, no permite activar el Servicio de Cola de Impresión.
- 24.- Descargar Drivers de Impresora HP Color LaserJet, para instalar de forma manual en Laptop de Armando y Daniela, debido a que su Windows no detecta automáticamente.
- 25.- Revisar comunicación en el nuevo cableado en: Sala de Juntas de Capacitación y Oficina de Lic. Dávila.
- 26.- Reportar a Megacable que no hay señal por cable, sólo wifi: Folio de Reporte 2186526.
- 27.- Debido a falla de Router, probar impresoras de Planta Alta: Rosario, Liz, Yahaira Cons, Edith Ballesteros, Nayely Santillán.
- 28.- Habilitar la Impresora HP de Edgardo en el piso, para imprimir todos, porque la Konica está en reparación, y la Láser no tiene tonner.
- 29.- Revisar Laptop y PC de Oficialía de Partes, sin internet; no entra el router.
- 30.- Atender servicio de Técnico de TotalPlay: Cambio de Módem de 20 Mb al área de Capacitación (Folio: 46383047).
- 31.- Revisar la red de voz del área de Capacitación. Después de la lluvia se desconfiguró el conmutador. Si hay internet.
- 32.- Reportar a Megacable de falla en el servicio de internet. Folio: 56022304.
- 33.- Revisar en Laptop de Lic. Rebeca López, el Folio de INFOMEX: 00862019; no le descarga el archivo .RAR
- 34.- Revisar que formato están alimentando en Oficialía de Partes, porque no se está actualizando el DropBox de Jurídico.
- 35.- Configurar de nuevo impresora del Comisionado Cuevas, ponerla con conexión USB.
- 36.- Apoyar al Lic. Miguel Díaz a dar formato a Expediente en Ms Word, y en la extracción de información de CD a dispositivo USB.



37.- Hacer pruebas del servicio de los correos: susanaaguilar@transparenciasonora.org y arelylopeznavarro@transparenciasonora.org

38.- Preparar 17 CDs con expedientes de RR (Lic. Yajaira Vargas).

39.- Enviar al Lic. Dávila el Usuario y Contraseña de la Plataforma INFOMEX, del SEGURO POPULAR, para que vacíen el buzón de Solicitudes y se pueda dar de baja ese Sujeto Obligado.

40.- Enviar al Lic. Dávila el Usuario y Contraseña de la Plataforma INFOMEX, del GENERAL PLUTARCO ELÍAS CALLES, porque el Ayuntamiento está usando el de Sonoyta; y este último es el que debe darse de baja en INFOMEX.

- **La Meta No.22.-** Fue rebasada en su cumplimiento, debido a que, con motivo de una buena difusión de la cultura de la transparencia, los ciudadanos ejercen su derecho de acceso a la información pública y han sido incrementados el número de recursos de revisión y la resolución de los mismos.
- **La Meta No.23.-** Fue rebasada en su cumplimiento, debido a que, con motivo de una buena difusión de la cultura de la transparencia, los ciudadanos ejercen su derecho de acceso a la información pública y han sido incrementados el número de denuncias por falta de publicación en los pártales de internet de las dependencias de sus obligaciones de transparencia.

**La Meta No.25.-** Fue rebasada en su cumplimiento, debido a que se tuvo la necesidad de atender las peticiones por parte de los sujetos obligados.

1. El día 04 de Julio se llevó a cabo la visita de Seguimiento con personal administrativo de la Comisión de Fondo al Turismo del Estado de Sonora (COFETUR). Impartiéndose el Taller de Capacitación de la “ Ley General de Archivo del Estado de Sonora” En las instalaciones de la COFETUR.
2. El día 05 de Agosto se llevó a cabo el Taller de Capacitación y Asesoría en Materia de Acceso, Clasificación y Archivo de la Información Pública con personal administrativo del Centro de Trasplantes del Estado de Sonora. En las instalaciones del CESTRA.
3. El día 05 de agosto se llevó a cabo el Taller de Capacitación y Asesoría en Materia de Acceso, Clasificación y Archivo de la Información Pública con personal administrativo de la Comisión del Deporte del Estado de Sonora. En las instalaciones de la COFETUR.
4. El día 13 de agosto se llevó a cabo el Taller de Capacitación en Organización, sensibilización en Materia de Archivos y Nueva Ley General de Archivos con personal administrativo de la Secretaria de Agricultura, Ganadería, Rec. Hidráulicos, Pesca y Acuacultura. en las instalaciones de la SAGARHPA.



5. El día 22 de agosto se llevó a cabo el Taller de Capacitación Materia de Acceso, Clasificación y Archivo de la Información Pública con personal administrativo de la Secretaría Técnica y de Atención Ciudadana del Estado de Sonora. En las instalaciones de la Secretaría.
6. El día 06 de septiembre se llevó a cabo la Visita de Seguimiento con la Titular de la Unidad de Transparencia del Sindicato Único de Trabajadores al Servicio del Municipio de Álamos en las Instalaciones del H. Ayuntamiento de Álamos, Son.

**La Meta 4.-** Se efectuaron las siguientes capacitaciones:

1. **El día 01 de Julio se llevó a cabo la Capacitación Complementaria “Inducción en Materia de Carga y Procedimientos”. A personal de la Unidad de Transparencia del H. Ayuntamiento de San Miguel de Horcasitas, Sonora.** En las instalaciones de la Dirección General de Vinculación y Capacitación del ISTAI.
2. **El día 08 de Julio se llevó a cabo la Capacitación Complementaria “Inducción en Materia de Carga y Procedimientos”. A la Titular de la Unidad de Transparencia del Municipio de Suaqui Grande, Sonora.** En las instalaciones de la Dirección General de Vinculación y Capacitación del ISTAI.
3. **El día 11 de Julio se llevó a cabo la Capacitación Complementaria “Inducción en Materia de Carga y Procedimientos”. Al Titular de la Unidad de Transparencia del Municipio de Bacerac, Sonora.** En las instalaciones de la Dirección General de Vinculación y Capacitación del ISTAI.
4. **El día 07 de agosto se llevó a cabo la Capacitación Complementaria “Inducción al Cumplimiento de las Obligaciones de Transparencia y Llenado de Formatos de Carga”. A la Titular de la Unidad de Transparencia del Ayuntamiento de Cananea, Sonora.** En las instalaciones de la Dirección General de Vinculación y Capacitación del ISTAI.
5. **El día 16 de agosto se llevó a cabo la Capacitación Complementaria “Inducción en Materia de Carga y Procedimientos”. Al asesor Externo Contable que atiende a los siguientes Municipio de La Colorada, Nacori Chico y Bacoachi, Sonora.** En las instalaciones de la Dirección General de Vinculación y Capacitación del ISTAI.

Nota: Debido a que en los dos trimestres anteriores se han sobrepasado las acciones programadas, no se llevaron a cabo capacitaciones complementarias.

**La Meta 10.-** Se realizaron las siguientes presentaciones:

Se llevaron a cabo 6 eventos del programa *Historias Transparentes* en igual número de escuelas primarias de diversas ciudades, que en conjunto tuvieron una asistencia de 1,532, que, sumados a las 15 presentaciones de los dos trimestres anteriores, alcanzan una asistencia total de 5,213.

Las presentaciones de este trimestre se detallan a continuación:

- Hermosillo - Primaria "Eusebio Francisco Kino", en la colonia El Sahuaro, el 28 de agosto con 395 asistentes.
- Ciudad Obregón – Primaria "Primero de Mayo", el 11 de septiembre con 328 asistentes.
- Ciudad Obregón – Primaria "Lázaro Cárdenas", el 11 de septiembre con 227 asistentes.
- Navojoa – Primaria "Álvaro Obregón", el 12 de septiembre con 234 asistentes.
- Navojoa – Primaria "Álvaro Obregón II", el 12 de septiembre con 114 asistentes
- Bacame Nuevo – Primaria "Fco. I. Madero", el 13 de septiembre con 234 asistentes.
- 

Y no alcanzó el cumplimiento programado, porque se había efectuado mayor avance en los trimestres anteriores, pero con las seis actividades efectuadas al cierre del presente trimestre, nos arroja un avance de 105%, por la cual la presente meta ya alcanzó su cumplimiento.

**La Meta 14.-** No alcanzó su cumplimiento, debido a que, el desarrollo de sistema, se presentará en el cuarto trimestre 2019.

**La Meta 21.-** No alcanzó su cumplimiento, debido a que se efectuaron menor cantidad de sesión de pleno, situación que no afecta en el cumplimiento acumulado, toda vez que en trimestres anteriores se rebasó la programación de la meta.

**La Meta 26.-** No alcanzó su cumplimiento, debido a que no se pudo concretar fechas de firma para los convenios faltantes que son dos, para cumplir la meta en su totalidad, dichos convenios se efectuaran en el cuarto trimestre de 2019.



Sistema Estatal de Evaluación  
Análisis Programático-Presupuestal  
**INSTITUTO SONORENSE DE TRANSPARENCIA ACCESO A LA INFORMACIÓN PÚBLICA Y  
PROTECCIÓN DE DATOS PERSONALES**

TRIMESTRE III- 2019

Al 30 de septiembre de 2019  
(PESOS)

**La Meta 27.-** No alcanzó su cumplimiento al 100%, pero se efectuaron las siguientes actividades:

1. El día 07 de agosto se llevó a cabo la visita de Seguimiento de Convenio con personal del Ayuntamiento de Cajeme, para impartir el taller de capacitación con el tema “Ley de Protección de Datos Personales” en las instalaciones del Palacio Municipal, en Cajeme, Sonora.
2. El día 06 de septiembre se llevó a cabo la visita de seguimiento de Convenio con el Contralor Municipal de Cajeme., A fin de tratar los temas en “Cumplimiento, Asesorías y Capacitación en las Obligaciones de Transparencia” en sus instalaciones en el H. Ayuntamiento de Cajeme, Sonora.
3. El día 06 de septiembre se llevó a cabo la visita de seguimiento de Convenio con personal del H. Ayuntamiento de Cajeme para impartir el taller “Publicación del Aviso de Privacidad” en las instalaciones del Palacio Municipal de Cajeme, Sonora.
4. El día 19 de septiembre se llevó a cabo la visita de seguimiento con la Contralora y el Secretario Municipal de Álamos, Sonora., en las instalaciones de la Universidad de Sonora en Hermosillo, Sonora.
5. El día 26 de septiembre se llevó a cabo la visita de seguimiento con los Contralores de los Municipios de la Región Sur y Sierra Centro del Estado, con la participación en el Foro con el tema: “Importancia de la Organización documental para la Transparencia “en el Salón Gobernadores del Palacio de Gobierno en Hermosillo, Sonora.
6. EL día 27 de septiembre se llevó a cabo la visita de seguimiento con la Titular del Centro de Transparencia de la Universidad de Sonora Región Sur (CENTRA), A fin de Tratar temas de apoyo a la comunidad Universitaria y Sociedad Civil en los temas de Máxima Publicidad de la Información en posesión de los sujetos Obligados de los diferentes Sectores., en las instalaciones de la UNISON REGIÓN SUR en Navojoa, Sonora.

Nota: En el 2do. Trimestre se realizaron 4 acciones más que las programadas, por eso esta área se enfocó más a atender solicitudes de los Sujetos obligados de capacitaciones.



Sistema Estatal de Evaluación  
Análisis Programático-Presupuestal  
**INSTITUTO SONORENSE DE TRANSPARENCIA ACCESO A LA INFORMACIÓN PÚBLICA Y  
PROTECCIÓN DE DATOS PERSONALES**

TRIMESTRE III- 2019

Al 30 de septiembre de 2019  
(PESOS)

**La Meta 32.-** No alcanzó su cumplimiento, debido a que, los ciudadanos ejercieron en menor cantidad su derecho de acceso a la información pública por tal motivo bajó el número de solicitudes de acceso a la información pública.

**La Meta 35.-** No alcanzó su cumplimiento, debido a que se reprograma para el siguiente trimestre su cumplimiento, ya que por ofrecer Capacitación sobre el ejercicio del Derecho de Acceso a la Información Pública, dirigido a periodistas y medios de comunicación, y a estudiantes y profesionistas del Derecho, no se logró concretar fechas de cursos y se reprograma para el siguiente trimestre el cumplimiento faltante.

**La Meta 38.-** No alcanzó su cumplimiento, debido a que es importante señalar, que la meta programada en el tercer trimestre, es de 25 actuaciones que plasmen la atención jurídica a los diversos medios de defensa, medios de control constitucional y acciones legales y solamente se cuenta con 11, sin embargo, tomando en cuenta el resultado de los trimestres anteriores, se tiene un total de 90 actuaciones hasta el día de hoy, cuando debería ser de 73, de ahí se puntualiza que se está cumpliendo hasta el momento la meta programada.

Las metas números: 2,6,8,17,18,28,29,34 Y 36, no tuvieron avance, toda vez que tienen en su programación original sus actividades para siguientes trimestres y la meta 20 ya se alcanzó al 100% en el primer trimestre 2019.

### **VARIACIONES PRESUPUESTALES:**

Por motivo de necesidades del programa operativo anual 2019, Se tuvo la necesidad de dar ampliaciones y/o reducciones a partidas presupuestales del presupuesto de egresos del ISTAI, lo cual no afecta a las unidades administrativas del ISTAI en el desempeño de sus metas, estas transferencias presupuestales son con la finalidad de dar suficiencia a partidas por necesidades del Programa operativo anual 2019, dichas variaciones son al mes de septiembre de 2019 del presupuesto de egresos original del Instituto, las cuales son turnadas a sesión de pleno del ISTAI de fecha 07 de octubre de 2019 para su aprobación correspondiente y a continuación se detallan:





**Sistema Estatal de Evaluación  
Análisis Programático-Presupuestal**  
**INSTITUTO SONORENSE DE TRANSPARENCIA ACCESO A LA INFORMACIÓN PÚBLICA Y  
PROTECCIÓN DE DATOS PERSONALES**

**TRIMESTRE III- 2019**

Al 30 de septiembre de 2019  
(PESOS)

**Partida: 11301**

**Concepto:** Servicios Personales

**Asignación Original:** \$ 2,605,204.46

**Asignación Modificada:** \$ 2,605,004.46

**Variación:** -\$200.00

Motivo de modificación e impacto: En lo que respecta a esta partida, debido a que se necesitaba dar suficiencia a otra partida, se efectuó la reducción al presupuesto original, situación que no impacto en que las unidades administrativas dieran cumplimiento a su función institucional, por lo cual, se disminuyó su original asignado para dar suficiencia presupuestal a otra partida, que por operatividad, se requirió un mayor presupuesto al cierre del tercer trimestre, hecho que no tiene impacto negativo en la estructura programática que requiere el Instituto para su operación y que fue aprobada mediante sesión de pleno, de fecha 07 de octubre de 2019.

**Partida: 13101**

**Concepto:** Prima y acreditación por años de servicio

**Asignación Original:** \$ 120,480.00

**Asignación Modificada:** \$ 142,480.00

**Variación:** \$22,000.00

Motivo de modificación e impacto: el recurso asignado originalmente al cierre del tercer trimestre 2019 mostraba en sus avances presupuestales la necesidad de otorgar mayor suficiencia presupuestal para cubrir el cierre del mismo, por lo cual, se disminuyeron otras partidas del gasto para garantizar la suficiencia presupuestal, situación que no tiene impacto negativo en la estructura programática que requiere el Instituto para su operación y que fue aprobada mediante sesión de pleno, de fecha 07 de octubre de 2019.

**Partida: 13201**

**Concepto:** Prima Vacacional

**Asignación Original:** \$ 652,600.00

**Asignación Modificada:** \$352,600.00

**Variación:** -\$300,000.00

Motivo de modificación e impacto: En lo que respecta a esta partida, debido a que se necesitaba dar suficiencia a otra partida, se efectuó la reducción al presupuesto original, situación que no impacto en que las unidades administrativas dieran cumplimiento a su función institucional, por lo cual, se disminuyó su original asignado para dar suficiencia presupuestal a otra partida, que por operatividad, se requirió un mayor presupuesto al cierre del tercer trimestre, hecho que no tiene impacto negativo en la estructura programática que requiere el Instituto para su operación y que fue aprobada mediante sesión de pleno, de fecha 07 de octubre de 2019.





**Sistema Estatal de Evaluación  
Análisis Programático-Presupuestal**  
**INSTITUTO SONORENSE DE TRANSPARENCIA ACCESO A LA INFORMACIÓN PÚBLICA Y  
PROTECCIÓN DE DATOS PERSONALES**

**TRIMESTRE III- 2019**

Al 30 de septiembre de 2019  
(PESOS)

**Partida: 13403**

**Concepto:** Estímulos al personal de confianza

**Asignación Original:** \$ 8,377,848.36

**Asignación Modificada:** \$ 7,181,848.36

**Variación:** -\$1,196,000.00

Motivo de modificación e impacto: En lo que respecta a esta partida, debido a que se necesitaba dar suficiencia a otra partida, se efectuó la reducción al presupuesto original, situación que no impacto en que las unidades administrativas dieran cumplimiento a su función institucional, por lo cual, se disminuyó su original asignado para dar suficiencia presupuestal a otra partida, que por operatividad, se requirió un mayor presupuesto al cierre del tercer trimestre, hecho que no tiene impacto negativo en la estructura programática que requiere el Instituto para su operación y que fue aprobada mediante sesión de pleno, de fecha 07 de octubre de 2019.

**Partida: 14101**

**Concepto:** aportaciones al ISSSTESON

**Asignación Original:** \$ 637,539.96

**Asignación Modificada:** \$ 663,539.96

**Variación:** \$26,000.00

Motivo de modificación e impacto: el recurso asignado originalmente al cierre del tercer trimestre 2019 mostraba en sus avances presupuestales la necesidad de otorgar mayor suficiencia presupuestal para cubrir el cierre del mismo, por lo cual, se disminuyeron otras partidas del gasto para garantizar la suficiencia presupuestal, situación que no tiene impacto negativo en la estructura programática que requiere el Instituto para su operación y que fue aprobada mediante sesión de pleno, de fecha 07 de octubre de 2019.

**Partida: 14106**

**Concepto:** Otras prestaciones de seguridad social

**Asignación Original:** \$ 1,132,177.44

**Asignación Modificada:** \$ 1,360,177.44

**Variación:** \$228,000.00

Motivo de modificación e impacto: el recurso asignado originalmente al cierre del tercer trimestre 2019 mostraba en sus avances presupuestales la necesidad de otorgar mayor suficiencia presupuestal para cubrir el cierre del mismo, por lo cual, se disminuyeron otras partidas del gasto para garantizar la suficiencia presupuestal, situación que no tiene impacto negativo en la estructura programática que requiere el Instituto para su operación y que fue aprobada mediante sesión de pleno, de fecha 07 de octubre de 2019.

Sistema Estatal de Evaluación  
Análisis Programático-Presupuestal  
**INSTITUTO SONORENSE DE TRANSPARENCIA ACCESO A LA INFORMACIÓN PÚBLICA Y  
PROTECCIÓN DE DATOS PERSONALES**

TRIMESTRE III- 2019

Al 30 de septiembre de 2019  
(PESOS)

**Partida:** 14108

**Concepto:** Enfermedades preexistentes

**Asignación Original:** \$ 180,720.00

**Asignación Modificada:** \$ 205,720.00

**Variación:** \$25,000.00

Motivo de modificación e impacto: el recurso asignado originalmente al cierre del tercer trimestre 2019 mostraba en sus avances presupuestales la necesidad de otorgar mayor suficiencia presupuestal para cubrir el cierre del mismo, por lo cual, se disminuyeron otras partidas del gasto para garantizar la suficiencia presupuestal, situación que no tiene impacto negativo en la estructura programática que requiere el Instituto para su operación y que fue aprobada mediante sesión de pleno, de fecha 07 de octubre de 2019.

**Partida:** 14301

**Concepto:** Aportaciones al sistema de ahorro

**Asignación Original:** \$1,099,829.40

**Asignación Modificada:** \$1,324,829.40

**Variación:** \$225,000.00

Motivo de modificación e impacto: el recurso asignado originalmente al cierre del tercer trimestre 2019 mostraba en sus avances presupuestales la necesidad de otorgar mayor suficiencia presupuestal para cubrir el cierre del mismo, por lo cual, se disminuyeron otras partidas del gasto para garantizar la suficiencia presupuestal, situación que no tiene impacto negativo en la estructura programática que requiere el Instituto para su operación y que fue aprobada mediante sesión de pleno, de fecha 07 de octubre de 2019.

**Partida:** 15901

**Concepto:** Otras prestaciones

**Asignación Original:** \$1,872,197.40

**Asignación Modificada:** \$2,842,197.40

**Variación:** \$970,000.00

Motivo de modificación e impacto: el recurso asignado originalmente al cierre del tercer trimestre 2019 mostraba en sus avances presupuestales la necesidad de otorgar mayor suficiencia presupuestal para cubrir el cierre del mismo, por lo cual, se disminuyeron otras partidas del gasto para garantizar la suficiencia presupuestal, situación que no tiene impacto negativo en la estructura programática que requiere el Instituto para su operación y que fue aprobada mediante sesión de pleno, de fecha 07 de octubre de 2019.





**Sistema Estatal de Evaluación  
Análisis Programático-Presupuestal**  
**INSTITUTO SONORENSE DE TRANSPARENCIA ACCESO A LA INFORMACIÓN PÚBLICA Y  
PROTECCIÓN DE DATOS PERSONALES**

**TRIMESTRE III- 2019**

Al 30 de septiembre de 2019  
(PESOS)

**Partida: 21101**

**Concepto:** Materiales, útiles y equipos menores de oficina

**Asignación Original:** \$212,544.84

**Asignación Modificada:** \$172,544.84

**Variación:** -\$40,000.00

Motivo de modificación e impacto: En lo que respecta a esta partida, debido a que se necesitaba dar suficiencia a otra partida, se efectuó la reducción al presupuesto original, situación que no impacto en que las unidades administrativas dieran cumplimiento a su función institucional, por lo cual, se disminuyó su original asignado para dar suficiencia presupuestal a otra partida, que por operatividad, se requirió un mayor presupuesto al cierre del tercer trimestre, hecho que no tiene impacto negativo en la estructura programática que requiere el Instituto para su operación y que fue aprobada mediante sesión de pleno, de fecha 07 de octubre de 2019.

**Partida: 21201**

**Concepto:** Materiales y útiles de impresión.

**Asignación Original:** \$ 31,857.52

**Asignación Modificada:** \$101,857.52

**Variación:** \$70,000.00

Motivo de modificación e impacto: el recurso asignado originalmente al cierre del tercer trimestre 2019 mostraba en sus avances presupuestales la necesidad de otorgar mayor suficiencia presupuestal para cubrir el cierre del mismo, por lo cual, se disminuyeron otras partidas del gasto para garantizar la suficiencia presupuestal, situación que no tiene impacto negativo en la estructura programática que requiere el Instituto para su operación y que fue aprobada mediante sesión de pleno, de fecha 07 de octubre de 2019.

**Partida: 21601**

**Concepto:** Materiales de limpieza

**Asignación Original:** \$105,618.00

**Asignación Modificada:** \$90,618.00

**Variación:** -\$15,000.00

Motivo de modificación e impacto: En lo que respecta a esta partida, debido a que se necesitaba dar suficiencia a otra partida, se efectuó la reducción al presupuesto original, situación que no impacto en que las unidades administrativas dieran cumplimiento a su función institucional, por lo cual, se disminuyó su original asignado para dar suficiencia presupuestal a otra partida, que por operatividad, se requirió un mayor presupuesto al cierre del tercer trimestre, hecho que no tiene impacto negativo en la estructura programática que requiere el Instituto para su operación y que fue aprobada mediante sesión de pleno, de fecha 07 de octubre de 2019.





**Sistema Estatal de Evaluación  
Análisis Programático-Presupuestal**  
**INSTITUTO SONORENSE DE TRANSPARENCIA ACCESO A LA INFORMACIÓN PÚBLICA Y  
PROTECCIÓN DE DATOS PERSONALES**

**TRIMESTRE III- 2019**

Al 30 de septiembre de 2019  
(PESOS)

**Partida: 21601**

**Concepto:** Materiales educativos

**Asignación Original:** \$111,482.10

**Asignación Modificada:** \$44,482.10

**Variación:** -\$67,000.00

Motivo de modificación e impacto: En lo que respecta a esta partida, debido a que se necesitaba dar suficiencia a otra partida, se efectuó la reducción al presupuesto original, situación que no impacta en que las unidades administrativas dieran cumplimiento a su función institucional, por lo cual, se disminuyó su original asignado para dar suficiencia presupuestal a otra partida, que por operatividad, se requirió un mayor presupuesto al cierre del tercer trimestre, hecho que no tiene impacto negativo en la estructura programática que requiere el Instituto para su operación y que fue aprobada mediante sesión de pleno, de fecha 07 de octubre de 2019.

**Partida: 22101**

**Concepto:** Productos alimenticios al personal

**Asignación Original:** \$20,691.32

**Asignación Modificada:** \$33,691.32

**Variación:** \$13,000.00

Motivo de modificación e impacto: el recurso asignado originalmente al cierre del tercer trimestre 2019 mostraba en sus avances presupuestales la necesidad de otorgar mayor suficiencia presupuestal para cubrir el cierre del mismo, por lo cual, se disminuyeron otras partidas del gasto para garantizar la suficiencia presupuestal, situación que no tiene impacto negativo en la estructura programática que requiere el Instituto para su operación y que fue aprobada mediante sesión de pleno, de fecha 07 de octubre de 2019.

**Partida: 22106**

**Concepto:** Adquisición de agua potable

**Asignación Original:** \$ 1,731.10

**Asignación Modificada:** \$10,731.1

**Variación:** \$9,000.00

Motivo de modificación e impacto: el recurso asignado originalmente al cierre del tercer trimestre 2019 mostraba en sus avances presupuestales la necesidad de otorgar mayor suficiencia presupuestal para cubrir el cierre del mismo, por lo cual, se disminuyeron otras partidas del gasto para garantizar la suficiencia presupuestal, situación que no tiene impacto negativo en la estructura programática que requiere el Instituto para su operación y que fue aprobada mediante sesión de pleno, de fecha 07 de octubre de 2019.



**Sistema Estatal de Evaluación  
Análisis Programático-Presupuestal**  
**INSTITUTO SONORENSE DE TRANSPARENCIA ACCESO A LA INFORMACIÓN PÚBLICA Y  
PROTECCIÓN DE DATOS PERSONALES**

**TRIMESTRE III- 2019**

Al 30 de septiembre de 2019  
(PESOS)

**Partida:** 24601

**Concepto:** Material Eléctrico

**Asignación Original:** \$446.00

**Asignación Modificada:** \$5,446.00

**Variación:** \$5,000.00

Motivo de modificación e impacto: el recurso asignado originalmente al cierre del tercer trimestre 2019 mostraba en sus avances presupuestales la necesidad de otorgar mayor suficiencia presupuestal para cubrir el cierre del mismo, por lo cual, se disminuyeron otras partidas del gasto para garantizar la suficiencia presupuestal, situación que no tiene impacto negativo en la estructura programática que requiere el Instituto para su operación y que fue aprobada mediante sesión de pleno, de fecha 07 de octubre de 2019.

**Partida:** 25301

**Concepto:** Medicinas

**Asignación Original:** \$303,530.05

**Asignación Modificada:** \$74,530.05

**Variación:** -\$229,000.00

Motivo de modificación e impacto: En lo que respecta a esta partida, debido a que se necesitaba dar suficiencia a otra partida, se efectuó la reducción al presupuesto original, situación que no impacto en que las unidades administrativas dieran cumplimiento a su función institucional, por lo cual, se disminuyó su original asignado para dar suficiencia presupuestal a otra partida, que por operatividad, se requirió un mayor presupuesto al cierre del tercer trimestre, hecho que no tiene impacto negativo en la estructura programática que requiere el Instituto para su operación y que fue aprobada mediante sesión de pleno, de fecha 07 de octubre de 2019.

**Partida:** 24101

**Concepto:** Combustible

**Asignación Original:** \$ 40,419.04

**Asignación Modificada:** \$294,419.04

**Variación:** \$254,000.00

Motivo de modificación e impacto: el recurso asignado originalmente al cierre del tercer trimestre 2019 mostraba en sus avances presupuestales la necesidad de otorgar mayor suficiencia presupuestal para cubrir el cierre del mismo, por lo cual, se disminuyeron otras partidas del gasto para garantizar la suficiencia presupuestal, situación que no tiene impacto negativo en la estructura programática que requiere el Instituto para su operación y que fue aprobada mediante sesión de pleno, de fecha 07 de octubre de 2019.





**Sistema Estatal de Evaluación  
Análisis Programático-Presupuestal**  
**INSTITUTO SONORENSE DE TRANSPARENCIA ACCESO A LA INFORMACIÓN PÚBLICA Y  
PROTECCIÓN DE DATOS PERSONALES**

**TRIMESTRE III- 2019**

Al 30 de septiembre de 2019  
(PESOS)

**Partida: 31301**

**Concepto:** Agua potable

**Asignación Original:** \$123,507.60

**Asignación Modificada:** \$59,007.6

**Variación:** -\$64,500.00

Motivo de modificación e impacto: En lo que respecta a esta partida, debido a que se necesitaba dar suficiencia a otra partida, se efectuó la reducción al presupuesto original, situación que no impacto en que las unidades administrativas dieran cumplimiento a su función institucional, por lo cual, se disminuyó su original asignado para dar suficiencia presupuestal a otra partida, que por operatividad, se requirió un mayor presupuesto al cierre del tercer trimestre, hecho que no tiene impacto negativo en la estructura programática que requiere el Instituto para su operación y que fue aprobada mediante sesión de pleno, de fecha 07 de octubre de 2019.

**Partida: 31701**

**Concepto:** Servicio de acceso a internet, redes.

**Asignación Original:** \$50,000.00

**Asignación Modificada:** \$283,000.00

**Variación:** \$233,000.00

Motivo de modificación e impacto: el recurso asignado originalmente al cierre del tercer trimestre 2019 mostraba en sus avances presupuestales la necesidad de otorgar mayor suficiencia presupuestal para cubrir el cierre del mismo, por lo cual, se disminuyeron otras partidas del gasto para garantizar la suficiencia presupuestal, situación que no tiene impacto negativo en la estructura programática que requiere el Instituto para su operación y que fue aprobada mediante sesión de pleno, de fecha 07 de octubre de 2019.

**Partida: 32201**

**Concepto:** Arrendamiento de edificios.

**Asignación Original:** \$1,200,000.00

**Asignación Modificada:** \$1,050,000.00

**Variación:** -\$150,000.00

Motivo de modificación e impacto: En lo que respecta a esta partida, debido a que se necesitaba dar suficiencia a otra partida, se efectuó la reducción al presupuesto original, situación que no impacto en que las unidades administrativas dieran cumplimiento a su función institucional, por lo cual, se disminuyó su original asignado para dar suficiencia presupuestal a otra partida, que por operatividad, se requirió un mayor presupuesto al cierre del tercer trimestre, hecho que no tiene impacto negativo en la estructura programática que requiere el Instituto para su operación y que fue aprobada mediante sesión de pleno, de fecha 07 de octubre de 2019.



Sistema Estatal de Evaluación  
Análisis Programático-Presupuestal  
**INSTITUTO SONORENSE DE TRANSPARENCIA ACCESO A LA INFORMACIÓN PÚBLICA Y  
PROTECCIÓN DE DATOS PERSONALES**

TRIMESTRE III- 2019

Al 30 de septiembre de 2019  
(PESOS)

**Partida: 33301**

**Concepto:** Servicio de Informática.

**Asignación Original:** \$350,000.00

**Asignación Modificada:** \$249,000.00

**Variación:** -\$101,000.00

Motivo de modificación e impacto: En lo que respecta a esta partida, debido a que se necesitaba dar suficiencia a otra partida, se efectuó la reducción al presupuesto original, situación que no impacto en que las unidades administrativas dieran cumplimiento a su función institucional, por lo cual, se disminuyó su original asignado para dar suficiencia presupuestal a otra partida, que por operatividad, se requirió un mayor presupuesto al cierre del tercer trimestre, hecho que no tiene impacto negativo en la estructura programática que requiere el Instituto para su operación y que fue aprobada mediante sesión de pleno, de fecha 07 de octubre de 2019.

**Partida: 35201**

**Concepto:** Mantenimiento y conservación de mobiliario

**Asignación Original:** \$20,000.00

**Asignación Modificada:** \$46,000.00

**Variación:** \$26,000.00

Motivo de modificación e impacto: el recurso asignado originalmente al cierre del tercer trimestre 2019 mostraba en sus avances presupuestales la necesidad de otorgar mayor suficiencia presupuestal para cubrir el cierre del mismo, por lo cual, se disminuyeron otras partidas del gasto para garantizar la suficiencia presupuestal, situación que no tiene impacto negativo en la estructura programática que requiere el Instituto para su operación y que fue aprobada mediante sesión de pleno, de fecha 07 de octubre de 2019.

**Partida: 35301**

**Concepto:** Instalaciones

**Asignación Original:** \$5,000.00

**Asignación Modificada:** \$11,500.00

**Variación:** \$6,500.00

Motivo de modificación e impacto: el recurso asignado originalmente al cierre del tercer trimestre 2019 mostraba en sus avances presupuestales la necesidad de otorgar mayor suficiencia presupuestal para cubrir el cierre del mismo, por lo cual, se disminuyeron otras partidas del gasto para garantizar la suficiencia presupuestal, situación que no tiene impacto negativo en la estructura programática que requiere el Instituto para su operación y que fue aprobada mediante sesión de pleno, de fecha 07 de octubre de 2019.



**Sistema Estatal de Evaluación  
Análisis Programático-Presupuestal**  
**INSTITUTO SONORENSE DE TRANSPARENCIA ACCESO A LA INFORMACIÓN PÚBLICA Y  
PROTECCIÓN DE DATOS PERSONALES**

TRIMESTRE III- 2019

Al 30 de septiembre de 2019  
(PESOS)

**Partida:** 38101

**Concepto:** Gasto de Ceremonial.

**Asignación Original:** \$ 205,617.32

**Asignación Modificada:** \$ 155,617.32

**Variación:** -\$50,000.00

Motivo de modificación e impacto: En lo que respecta a esta partida, debido a que se necesitaba dar suficiencia a otra partida, se efectuó la reducción al presupuesto original, situación que no impacto en que las unidades administrativas dieran cumplimiento a su función institucional, por lo cual, se disminuyó su original asignado para dar suficiencia presupuestal a otra partida, que por operatividad, se requirió un mayor presupuesto al cierre del tercer trimestre, hecho que no tiene impacto negativo en la estructura programática que requiere el Instituto para su operación y que fue aprobada mediante sesión de pleno, de fecha 07 de octubre de 2019.

**Partida:** 38301

**Concepto:** Congresos

**Asignación Original:** \$788,904.96.

**Asignación Modificada:** \$888,904.96

**Variación:** \$100,000.00

Motivo de modificación e impacto: el recurso asignado originalmente al cierre del tercer trimestre 2019 mostraba en sus avances presupuestales la necesidad de otorgar mayor suficiencia presupuestal para cubrir el cierre del mismo, por lo cual, se disminuyeron otras partidas del gasto para garantizar la suficiencia presupuestal, situación que no tiene impacto negativo en la estructura programática que requiere el Instituto para su operación y que fue aprobada mediante sesión de pleno, de fecha 07 de octubre de 2019.

**Partida:** 39201

**Concepto:** Impuestos y derechos

**Asignación Original:** \$0.00

**Asignación Modificada:** \$357,600.00

**Variación:** \$357,600.00

**Justificación:**

Derivado del oficio SH-138/2019 de fecha 04 de febrero 2019, por parte de la secretaria de Hacienda del Estado de Sonora, donde se nos informa de la reforma a la Ley Hacendaria, en el cual se señala la obligatoriedad del pago del impuesto sobre remuneración al trabajo personal, a partir del mes de enero de 2019, recurso que no se encontraba presupuestado y la Secretaria de Hacienda nos está generando orden de pago complementaria del gasto de operación para afrontar dicho pago.



**Sistema Estatal de Evaluación  
Análisis Programático-Presupuestal  
INSTITUTO SONORENSE DE TRANSPARENCIA ACCESO A LA INFORMACIÓN PÚBLICA Y  
PROTECCIÓN DE DATOS PERSONALES**

**TRIMESTRE III- 2019**

Al 30 de septiembre de 2019  
(PESOS)

Al cierre del Tercer trimestre se han generado las siguientes ordenes de pago con recurso complementario.

INSTITUTO SONORENSE DE TRANSPARENCIA ACCESO A LA INFORMACION PUBLICA Y PROTECCION DE DATOS PERSONALES SUBSIDIOS COMPLEMENTARIO 2019				
ORDEN DE PAGO	LINK O.P.	DESCRIPCIÓN	IMPORTE	STATUS
1	1900007623	<a href="http://www.transparenciasonora.org">http://www.transparenciasonora.org</a> GASTO DE OPERACIÓN SUBSIDIO COMPLEMENTARIO MESES DE ENERO Y FEBRERO 2019	\$ 53,051.00	PAGADO 17.04.2019
2	1900008341	<a href="http://www.transparenciasonora.org">http://www.transparenciasonora.org</a> GASTO DE OPERACIÓN SUBSIDIO COMPLEMENTARIO MES DE MARZO 2019	\$ 21,684.00	PAGADO 29.04.2019
3	1900015318	<a href="http://www.transparenciasonora.org">http://www.transparenciasonora.org</a> GASTO DE OPERACIÓN SUBSIDIO COMPLEMENTARIO MES DE ABRIL 2019	\$ 21,874.00	PAGADO 19.06.2019
4	1900015444	<a href="http://www.transparenciasonora.org">http://www.transparenciasonora.org</a> GASTO DE OPERACIÓN SUBSIDIO COMPLEMENTARIO MES DE MAYO 2019	\$ 21,929.00	PAGADO 28.06.2019
5	1900020684	<a href="http://www.transparenciasonora.org">http://www.transparenciasonora.org</a> GASTO DE OPERACIÓN SUBSIDIO COMPLEMENTARIO MES DE JUNIO 2019	\$ 22,852.00	PAGADO 29.07.2019
6	1900025112	<a href="http://www.transparenciasonora.org">http://www.transparenciasonora.org</a> GASTO DE OPERACIÓN SUBSIDIO COMPLEMENTARIO MES DE JULIO 2019	\$ 34,307.00	CUENTAS X COBRAR
7	1900028016	<a href="http://www.transparenciasonora.org">http://www.transparenciasonora.org</a> GASTO DE OPERACIÓN SUBSIDIO COMPLEMENTARIO MES DE AGOSTO 2019	\$ 24,988.00	CUENTAS X COBRAR
8				
			<b>200,685.00</b>	

Derivado de lo antes expuesto, al cierre del tercer trimestre se encuentra una ampliación presupuestal de \$357,600.00 de lo cual la Secretaria de Hacienda al cierre del ejercicio 2019, nos enviará el listado de las adecuaciones presupuestales efectuadas.

A continuación, se muestra el presupuesto de egresos para el ejercicio 2019, mismo que nos fue notificado mediante el siguiente oficio:



**Sistema Estatal de Evaluación  
Análisis Programático-Presupuestal**  
**INSTITUTO SONORENSE DE TRANSPARENCIA ACCESO A LA INFORMACIÓN PÚBLICA Y  
PROTECCIÓN DE DATOS PERSONALES**

TRIMESTRE III- 2019

Al 30 de septiembre de 2019  
(PESOS)

Oficio No. 05.06/0068/2019  
Hermosillo, Sonora a 15 de Enero de 2019.

RECIBIDO  
ISTAI  
2019 ENE 24 PM 2:29  
INSTITUTO SONORENSE DE  
TRANSPARENCIA ACCESO A LA  
INFORMACIÓN PÚBLICA Y  
PROTECCIÓN DE DATOS  
PERSONALES

**LIC. FRANCISCO CUEVAS SAENZ**  
Comisionado Presidente del Instituto Sonorense de Transparencia,  
Acceso a la Información Pública y Protección de Datos Personales  
Presente.

En cumplimiento de lo dispuesto por el Decreto Número 09, del Presupuesto de Egresos del Gobierno del Estado de Sonora para el Ejercicio Fiscal 2019, me permito comunicar a usted que en dicho documento para el Instituto Sonorense de Transparencia, Acceso a la Información Pública y Protección de Datos Personales se aprueba la aplicación de un presupuesto anual por una cifra de **\$30,491,382.00** (SON: TREINTA MILLONES CUATROCIENTOS NOVENTA Y UN MIL TRESCIENTOS OCHENTA Y DOS PESOS 00/100 M.N.), la cual por su objeto del gasto queda estructurada de la siguiente manera:

Partida	Descripción	Importe
41401	Servicios Personales de los Órganos Autónomos	16,067,088.00
41402	Gasto de Operación de Órganos Autónomos	13,687,371.00
41413	Previsión para Incremento de Sueldos	736,923.00
<b>Total</b>		<b>30,491,382.00</b>



Gobierno del  
Estado de Sonora

### ANALITICO DE PARTIDAS

**DEPENDENCIA:** 119 INSTITUTO SONORENSE DE TRANSPARENCIA, ACCESO A LA INFORMACIÓN PÚBLICA Y PROTECCIÓN DE DATOS PERSONALES

**UNIDAD RESPONSABLE:** 19001 INSTITUTO DE SONORENSE DE TRANSPARENCIA ACCESO A LA INFORMACIÓN PÚBLICA Y PROTECCIÓN DE DATOS PERSONALES

**ACTIVIDAD:** 295 GARANTIZAR EL CUMPLIMIENTO DE OBLIGACIONES POR PARTE DE LOS SUJETOS OBLIGADOS

**FUENTE:** AD RECURSOS PROPIOS

PARTIDA		IMPORTE
41401	SERVICIOS PERSONALES DE LOS ÓRGANOS AUTÓNOMOS	16,067,088.00
41402	GASTO DE OPERACIÓN DE ÓRGANOS AUTÓNOMOS	13,687,371.00
41413	PREVISIÓN PARA INCREMENTO DE SUELDOS	736,923.00
<b>TOTAL ACTIVIDAD:</b>		<b>\$30,491,382.00</b>
<b>TOTAL UNIDAD RESPONSABLE:</b>		<b>\$30,491,382.00</b>
<b>TOTAL DEPENDENCIA:</b>		<b>\$30,491,382.00</b>

**Sistema Estatal de Evaluación  
Análisis Programático-Presupuestal**

**INSTITUTO SONORENSE DE TRANSPARENCIA ACCESO A LA INFORMACIÓN PÚBLICA Y  
PROTECCIÓN DE DATOS PERSONALES**

TRIMESTRE III- 2019

Al 30 de septiembre de 2019  
(PESOS)

Al cierre del tercer trimestre 2019 se ha generado por parte de la Secretaria de Hacienda la elaboración de las ordenes de pago para el Gasto de operación correspondiente al ejercicio 2019, por la cantidad de **\$16,388,056.00**.

**INSTITUTO SONORENSE DE TRANSPARENCIA ACCESO A LA INFORMACION PUBLICA  
Y PROTECCION DE DATOS PERSONALES**

**SUBSIDIOS PARA GASTO DE OPERACIÓN 2019**

ORDEN DE PAGO	DESCRIPCIÓN	IMPORTE	STATUS
1	1900000413 PRIMERA QUINCENA DE ENERO 2019	\$ 736,973.50	PAGADO 14.03.2019
2	1900000414 SEGUNDA QUINCENA DE ENERO 2019	\$ 736,973.50	PAGADO 31.01.2019
3	1900001552 PRIMERA QUINCENA DE FEBRERO 2019	\$ 736,973.50	PAGADO 13.02.2019
4	1900001554 SEGUNDA QUINCENA DE FEBRERO 2019	\$ 736,973.50	PAGADO 26.02.2019
5	1900004137 PRIMERA QUINCENA DE MARZO 2019	\$ 1,726,053.00	PAGADO 15.03.2019
6	1900003215 SEGUNDA QUINCENA DE MARZO 2019	\$ 1,626,053.00	PAGADO 28.03.2019
7	1900006690 PRIMERA QUINCENA DE ABRIL 2019	\$ 950,000.00	PAGADO 12.04.2019
8	1900006712 SEGUNDA QUINCENA DE ABRIL 2019	\$ 995,000.00	PAGADO 14.05.2019
9	1900010124 PRIMERA QUINCENA DE MAYO 2019	\$ 1,150,000.00	PAGADO 12.06.2019
10	1900010130 SEGUNDA QUINCENA DE MAYO 2019	\$ 850,000.00	PAGADO 28.06.2019
11	1900014444 PRIMERA QUINCENA DE JUNIO 2019	\$ 750,000.00	PAGADO 28.06.2019
12	1900014451 SEGUNDA QUINCENA DE JUNIO 2019	\$ 850,000.00	PAGADO 07.08.2019
13	1900017901 PRIMERA QUINCENA DE JULIO 2019	\$ 890,000.00	PAGADO 07.08.2019
14	1900017904 SEGUNDA QUINCENA DE JULIO 2019	\$ 915,000.00	PAGADO 29.08.2019
15	1900024028 PRIMERA QUINCENA DE AGOSTO 2019	\$ 800,000.00	PAGADO 13.09.2019
16	1900024031 SEGUNDA QUINCENA DE AGOSTO 2019	\$ 900,000.00	CUENTAS X COBRAR
17	1900026443 PRIMERA QUINCENA DE SEPTIEMBRE 2019	\$ 537,371.00	CUENTAS X COBRAR
18	1900026444 SEGUNDA QUINCENA DE SEPTIEMBRE 2019	\$ 300,000.00	CUENTAS X COBRAR
19	1900007623 COMPLEMENTARIO MESES DE ENERO Y FEBRERO	\$ 53,051.00	PAGADO 17.04.2019
20	1900008341 COMPLEMENTARIO MES DE MARZO 2019	\$ 21,684.00	PAGADO 29.04.2019
21	1900015318 COMPLEMENTARIO MES DE ABRIL 2019	\$ 21,874.00	PAGADO 19.06.2019
22	1900015444 COMPLEMENTARIO MES DE MAYO 2019	\$ 21,929.00	PAGADO 28.06.2019
23	1900020684 COMPLEMENTARIO MES DE JUNIO 2019	\$ 22,852.00	PAGADO 29.07.2019
24	1900025112 COMPLEMENTARIO MES DE JULIO 2019	\$ 34,307.00	CUENTAS X COBRAR
25	1900028016 COMPLEMENTARIO MES DE AGOSTO 2019	\$ 24,988.00	CUENTAS X COBRAR
		<b>\$ 16,388,056.00</b>	









Sistema Estatal de Evaluación  
Análisis Programático-Presupuestal  
**INSTITUTO SONORENSE DE TRANSPARENCIA ACCESO A LA INFORMACIÓN PÚBLICA Y  
PROTECCIÓN DE DATOS PERSONALES**

TRIMESTRE III- 2019

Al 30 de septiembre de 2019  
(PESOS)

Los registros contables definitivos de las modificaciones al presupuesto de egresos 2019, se realizarán al cierre del cuatro trimestre de 2019.

ELABORÓ:

LIC. LIZBETH GONZÁLEZ BUSTAMANTE  
DIRECTORA GENERAL DE  
ADMINISTRACIÓN

AUTORIZÓ:

LIC. FRANCISCO CUEVAS SÁENZ  
COMISIONADO PRESIDENTE

