

**ACUSE**



**2020: "Año del Turismo"**

**OFICIO ISTAI-096/2020**

Asunto: Informe financiero mayo

Hermosillo, Sonora, 10 de junio de 2020

**C.P. GUSTAVO RODRÍGUEZ LOZANO  
SUBSECRETARIO DE EGRESOS  
P R E S E N T E.-**

En cumplimiento a lo que dispone el Art.117 del Reglamento de la Ley de Presupuesto de Egresos, Contabilidad Gubernamental y Gasto Público, adjunto al presente, originales de los informes financieros correspondientes al mes de mayo del ejercicio 2020.

Sin otro particular, agradezco de antemano la atención que se sirva brindar al presente.



**A T E N T A M E N T E:**

**LIC. FRANCISCO CUEVAS SÁENZ  
COMISIONADO PRESIDENTE**

C.c.p. Lic. Yolanda Gutiérrez; Contralor Interno ISTAI  
C.c.p. Archivo.



**INSTITUTO SONORENSE DE TRANSPARENCIA  
SONORA**

**Endeudamiento Neto**

**Del 01/may./2020 Al 31/may./2020**

Usr: Supervisor  
Rep: rptEndeudamientoNeto

Fecha y hora de Impresión | 10/jun./2020  
10:21 a. m.

Identificación de Crédito o Instrumento	Contratación/Colocación	Amortización	Endeudamiento Neto
	A	B	C=A-B
<b>Créditos Bancarios</b>			
Total Créditos Bancarios	\$0.00	\$0.00	\$0.00
<b>Otros Instrumentos de Deuda</b>			
Total Otros Instrumentos de Deuda	\$0.00	\$0.00	\$0.00
<b>Total</b>	<b>\$0.00</b>	<b>\$0.00</b>	<b>\$0.00</b>

\_\_\_\_\_  
LIC. FRANCISCO CUEVAS SAENZ  
COMISIONADO PRESIDENTE

\_\_\_\_\_  
LIC. LIZBETH SABINA GONZALEZ BUSTAMANTE  
DIRECTORA GENERAL DE ADMINISTRACION





**INSTITUTO SONORENSE DE TRANSPARENCIA  
SONORA**

**Estado Analítico del Ejercicio Presupuesto de Egresos**

**Clasificación Administrativa - Orden de Gobierno**

Del 01/ene./2020 Al 31/may./2020


Fecha y 10/jun./2020

hora de Impresión 10:23 a. m.

Usu: Supervisor  
Rep: rptEstadoPresupuestoEgresos\_UA3\_GB\_SC

Concepto	Egresos					Subejercicio 6 = ( 3 - 4 )
	Aprobado 1	Ampliaciones / (Reducciones) 2	Modificado 3=(1+2)	Devengado 4	Pagado 5	
<b>TOTAL DEL GASTO</b>	<b>\$43,878,082.00</b>	<b>\$0.00</b>	<b>\$43,878,082.00</b>	<b>\$12,538,752.14</b>	<b>\$12,538,752.14</b>	<b>\$31,339,329.86</b>
ORGANOS AUTÓNOMOS	\$43,878,082.00	\$0.00	\$43,878,082.00	\$12,538,752.14	\$12,538,752.14	\$31,339,329.86

  
\_\_\_\_\_  
LIC. FRANCISCO CUEVAS SAENZ  
COMISIONADO PRESIDENTE

  
\_\_\_\_\_  
LIC. LIZBETH SABINA GONZALEZ BUSTAMANTE  
DIRECTORA GENERAL DE ADMINISTRACION





**INSTITUTO SONORENSE DE TRANSPARENCIA  
SONORA**


**Estado Analítico del Ejercicio Presupuesto de Egresos**  
**Clasificación Económica (por Tipo de Gasto)**  
| Del 01/ene./2020 Al 31/may./2020

Usu: Supervisor  
Rep: rptEstadoPresupuestoEgresos\_CL2

Fecha y hora de Impresión | 10/jun./2020  
10:23 a. m.

Concepto	Egresos					Subejercicio
	Aprobado	Ampliaciones / (Reducciones)	Modificado	Devengado	Pagado	
1 Gasto Corriente	\$43,727,610.28	\$0.00	\$43,727,610.28	\$12,538,752.14	\$12,538,752.14	\$31,188,858.14
2 Gasto de Capital	\$150,471.72	\$0.00	\$150,471.72	\$0.00	\$0.00	\$150,471.72
<b>Total</b>	<b>\$43,878,082.00</b>	<b>\$0.00</b>	<b>\$43,878,082.00</b>	<b>\$12,538,752.14</b>	<b>\$12,538,752.14</b>	<b>\$31,339,329.86</b>

  
LIC. FRANCISCO CUEVAS SAENZ  
COMISIONADO PRESIDENTE

  
LIC. LIZBETH SABINA GONZALEZ BUSTAMANTE  
DIRECTORA GENERAL DE ADMINISTRACION







**INSTITUTO SONORENSE DE TRANSPARENCIA  
SONORA**


**Estado Analítico del Ejercicio Presupuesto de Egresos**  
**Clasificación Administrativa - Sector Paraestatal**  
| Del 01/ene./2020 Al 31/may./2020

Usu: Supervisor  
Rep: rptEstadoPresupuestoEgresos\_UA3\_GB\_SC

Fecha y hora de Impresión | 10/jun./2020  
10:24 a. m.

Concepto	Egresos					Subejercicio 6 = ( 3 - 4 )
	Aprobado 1	Ampliaciones / (Reducciones) 2	Modificado 3=(1+2)	Devengado 4	Pagado 5	

  
LIC. FRANCISCO CUEVAS SAENZ  
COMISIONADO PRESIDENTE

  
LIC. LIZBETH SABINA GONZALEZ BUSTAMANTE  
DIRECTORA GENERAL DE ADMINISTRACION





# INSTITUTO SONORENSE DE TRANSPARENCIA SONORA

Estado Analítico del Ejercicio Presupuesto de Egresos  
Clasificación Funcional (Finalidad y Función)  
| Del 01/ene./2020 Al 31/may./2020


Usr: Supervisor  
Rep: rptEstadoPresupuestoEgresos\_FN3

Fecha y hora de Impresión | 10/jun./2020  
10:24 a. m.

Concepto	Egresos					Subejercicio 6 = ( 3 - 4 )
	Aprobado 1	Ampliaciones / (Reducciones) 2	Modificado 3=(1+2)	Devengado 4	Pagado 5	
GOBIERNO	\$43,878,082.00	\$0.00	\$43,878,082.00	\$12,538,752.14	\$12,538,752.14	\$31,339,329.86
OTROS SERVICIOS GENERALES	\$43,878,082.00	\$0.00	\$43,878,082.00	\$12,538,752.14	\$12,538,752.14	\$31,339,329.86
<b>Gasto</b>	<b>\$43,878,082.00</b>	<b>\$0.00</b>	<b>\$43,878,082.00</b>	<b>\$12,538,752.14</b>	<b>\$12,538,752.14</b>	<b>\$31,339,329.86</b>



  
LIC. FRANCISCO CUEVAS SAENZ  
COMISIONADO PRESIDENTE

  
LIC. LIZBETH SABINA GONZALEZ BUSTAMANTE  
DIRECTORA GENERAL DE ADMINISTRACION



Utr: Supervisor

Rep: rptEstadoPresupuestoIngresosRB\_CP\_2019

# INSTITUTO SONORENSE DE TRANSPARENCIA SONORA

Estado Analítico de Ingresos  
Del 01/ene./2020 Al 31/may./2020



Fecha y | 10/jun./2020

hora de Impresión | 10:20 a. m.

Rubros de los Ingresos	Ingreso					Diferencia (6=5-1)
	Estimado (1)	Ampliaciones / (Reducciones) (2)	Modificado (3=1+2)	Devengados (4)	Recaudado (5)	
IMPUESTOS	\$0.00	\$0.00	\$0.00	\$0.00	\$0.00	0.00
CUOTAS Y APORTACIONES DE SEGURIDAD SOCIAL	\$0.00	\$0.00	\$0.00	\$0.00	\$0.00	0.00
CONTRIBUCIONES DE MEJORAS	\$0.00	\$0.00	\$0.00	\$0.00	\$0.00	0.00
DERECHOS	\$0.00	\$0.00	\$0.00	\$0.00	\$0.00	0.00
PRODUCTOS	\$0.00	\$0.00	\$0.00	\$90,273.63	\$90,273.63	90,273.63
APROVECHAMIENTOS	\$0.00	\$0.00	\$0.00	\$0.00	\$0.00	0.00
INGRESOS POR VENTA DE BIENES, PRESTACIÓN DE SERVICIOS	\$0.00	\$0.00	\$0.00	\$0.00	\$0.00	0.00
PARTICIPACIONES, APORTACIONES, CONVENIOS, INCENTIVOS	\$0.00	\$0.00	\$0.00	\$0.00	\$0.00	0.00
TRANSFERENCIAS, ASIGNACIONES, SUBSIDIOS Y SUBVENCIONES	\$43,878,082.00	\$0.00	\$43,878,082.00	\$10,442,841.09	\$10,442,841.09	-33,435,240.91
INGRESOS DERIVADOS DE FINANCIAMIENTOS	\$0.00	\$0.00	\$0.00	\$0.00	\$0.00	0.00
<b>Total</b>	<b>\$43,878,082.00</b>	<b>\$0.00</b>	<b>\$43,878,082.00</b>	<b>\$10,533,114.72</b>	<b>\$10,533,114.72</b>	
<b>Ingresos Excedentes</b>						<b>-33,344,967.28</b>

Estado Analítico de Ingresos por Fuente de Financiamiento	Ingreso					Diferencia (6=5-1)
	Estimado (1)	Ampliaciones / (Reducciones) (2)	Modificado (3=1+2)	Devengados (4)	Recaudado (5)	

### Ingresos del Poder Ejecutivo Federal o Estatal y de los Municipios

IMPUESTOS	\$0.00	\$0.00	\$0.00	\$0.00	\$0.00	0.00
CUOTAS Y APORTACIONES DE SEGURIDAD SOCIAL	\$0.00	\$0.00	\$0.00	\$0.00	\$0.00	0.00
CONTRIBUCIONES DE MEJORAS	\$0.00	\$0.00	\$0.00	\$0.00	\$0.00	0.00
DERECHOS	\$0.00	\$0.00	\$0.00	\$0.00	\$0.00	0.00
PRODUCTOS	\$0.00	\$0.00	\$0.00	\$0.00	\$0.00	0.00
APROVECHAMIENTOS	\$0.00	\$0.00	\$0.00	\$0.00	\$0.00	0.00
PARTICIPACIONES, APORTACIONES, CONVENIOS, INCENTIVOS	\$0.00	\$0.00	\$0.00	\$0.00	\$0.00	0.00
TRANSFERENCIAS, ASIGNACIONES, SUBSIDIOS Y SUBVENCIONES	\$0.00	\$0.00	\$0.00	\$0.00	\$0.00	0.00

### Ingresos de los Entes Públicos de los Poderes Legislativo y Judicial, de los Órganos Autónomos y del Sector Paraestatal o Paramunicipal, así como de las Empresas Productivas del Estado

CUOTAS Y APORTACIONES DE SEGURIDAD SOCIAL	\$0.00	\$0.00	\$0.00	\$0.00	\$0.00	0.00
PRODUCTOS	\$0.00	\$0.00	\$0.00	\$90,273.63	\$90,273.63	90,273.63
INGRESOS POR VENTA DE BIENES, PRESTACIÓN DE SERVICIOS	\$0.00	\$0.00	\$0.00	\$0.00	\$0.00	0.00
TRANSFERENCIAS, ASIGNACIONES, SUBSIDIOS Y SUBVENCIONES	\$43,878,082.00	\$0.00	\$43,878,082.00	\$10,442,841.09	\$10,442,841.09	-33,435,240.91

### Ingresos Derivados de Financiamiento

INGRESOS DERIVADOS DE FINANCIAMIENTOS	\$0.00	\$0.00	\$0.00	\$0.00	\$0.00	0.00
---------------------------------------	--------	--------	--------	--------	--------	------

<b>Total</b>	<b>\$43,878,082.00</b>	<b>\$0.00</b>	<b>\$43,878,082.00</b>	<b>\$10,533,114.72</b>	<b>\$10,533,114.72</b>	
<b>Ingresos Excedentes</b>						<b>-33,344,967.28</b>



Usr: Supervisor

Rep: rptEstadoPresupuestoIngresosRB\_CP\_2019

# INSTITUTO SONORENSE DE TRANSPARENCIA SONORA

Estado Analítico de Ingresos  
Del 01/ene./2020 Al 31/may./2020

Fecha y 10/jun./2020

hora de Impresión 10:20 a. m.

\_\_\_\_\_  
LIC. FRANCISCO CUEVAS SAENZ  
COMISIONADO PRESIDENTE

\_\_\_\_\_  
LIC. LIZBETH SABINA GONZALEZ BUSTAMANTE  
DIRECTORA GENERAL DE ADMINISTRACION







Usr: Supervisor  
Rep: rptEstadoAnaliticoDeudaYPasivos

## INSTITUTO SONORENSE DE TRANSPARENCIA SONORA

Estado Analítico de la Deuda y Otros Pasivos  
Del 01/may./2020 Al 31/may./2020

Fecha y hora de Impresión | 10/jun./2020  
10:17 a. m.

Denominación de las Deudas	Moneda de Contratación	Institución o País Acreedor	Saldo Inicial del Periodo	Saldo Final del Periodo
<b>DEUDA PÚBLICA</b>				
<b>Corto Plazo</b>				
<b>Deuda Interna</b>				
Instituciones de Crédito	Peso	México	\$0.00	\$0.00
Títulos y Valores	Peso	México	\$0.00	\$0.00
Arrendamientos Financieros	Peso	México	\$0.00	\$0.00
<b>Deuda Externa</b>				
Organismos Financieros Internacionales	Peso	México	\$0.00	\$0.00
Deuda Bilateral	Peso	México	\$0.00	\$0.00
Títulos y Valores	Peso	México	\$0.00	\$0.00
Arrendamientos Financieros	Peso	México	\$0.00	\$0.00
Subtotal Corto Plazo	Peso	México	\$0.00	\$0.00
<b>Largo Plazo</b>				
<b>Deuda Interna</b>				
Instituciones de Crédito	Peso	México	\$0.00	\$0.00
Títulos y Valores	Peso	México	\$0.00	\$0.00
Arrendamientos Financieros	Peso	México	\$0.00	\$0.00
<b>Deuda Externa</b>				
Organismos Financieros Internacionales	Peso	México	\$0.00	\$0.00
Deuda Bilateral	Peso	México	\$0.00	\$0.00
Títulos y Valores	Peso	México	\$0.00	\$0.00
Arrendamientos Financieros	Peso	México	\$0.00	\$0.00
Subtotal Largo Plazo	Peso	México	\$0.00	\$0.00
<b>Otros Pasivos</b>	Peso	México	<b>\$293,256.89</b>	<b>\$332,068.21</b>
<b>Total Deuda y Otros Pasivos</b>	Peso	México	<b>\$293,256.89</b>	<b>\$332,068.21</b>





Usr: Supervisor  
Rep: rptEstadoAnaliticoDeudaYPasivos

# INSTITUTO SONORENSE DE TRANSPARENCIA SONORA

Estado Analítico de la Deuda y Otros Pasivos  
Del 01/may./2020 Al 31/may./2020

Fecha y hora de Impresión | 10/jun./2020  
10:17 a. m.

Denominación de las Deudas	Moneda de Contratación	Institución o País Acreedor	Saldo Inicial del Periodo	Saldo Final del Periodo
----------------------------	------------------------	-----------------------------	---------------------------	-------------------------

## DEUDA PÚBLICA

"Bajo protesta de decir verdad declaramos que los Estados Financieros y sus notas, son razonablemente correctos y son responsabilidad del emisor".

\_\_\_\_\_  
LIC. FRANCISCO CUEVAS SAENZ  
COMISIONADO PRESIDENTE

\_\_\_\_\_  
LIC. LIZBETH SABINA GONZALEZ BUSTAMANTE  
DIRECTORA GENERAL DE ADMINISTRACION





# INSTITUTO SONORENSE DE TRANSPARENCIA SONORA

## Estado Analítico del Ejercicio Presupuesto de Egresos

### Clasificación por Objeto del Gasto (Capítulo y Concepto)

Del 01/ene./2020 Al 31/may./2020

Fecha y 10/jun./2020

hora de Impresión 10:22 a. m.

Usr: Supervisor

Rep: rptEstadoPresupuestoEgresos\_CP\_CTO

Concepto	Egresos					Subejercicio 6 = ( 3 - 4 )
	Aprobado 1	Ampliaciones / (Reducciones) 2	Modificado 3=(1+2)	Devengado 4	Pagado 5	
<b>SERVICIOS PERSONALES</b>	<b>\$25,929,967.00</b>	<b>\$0.00</b>	<b>\$25,929,967.00</b>	<b>\$9,361,768.58</b>	<b>\$9,361,768.58</b>	<b>\$16,568,198.42</b>
REMUNERACIONES AL PERSONAL DE CARÁCTER PERMANENTE	\$5,227,489.32	\$0.00	\$5,227,489.32	\$2,001,882.50	\$2,001,882.50	\$3,225,606.82
REMUNERACIONES ADICIONALES Y ESPECIALES	\$10,690,666.96	\$0.00	\$10,690,666.96	\$3,365,712.96	\$3,365,712.96	\$7,324,954.00
SEGURIDAD SOCIAL	\$5,950,315.25	\$0.00	\$5,950,315.25	\$2,443,916.38	\$2,443,916.38	\$3,506,398.87
OTRAS PRESTACIONES SOCIALES Y ECONOMICAS	\$4,061,495.47	\$0.00	\$4,061,495.47	\$1,550,256.74	\$1,550,256.74	\$2,511,238.73
<b>MATERIALES Y SUMINISTROS</b>	<b>\$867,390.17</b>	<b>\$0.00</b>	<b>\$867,390.17</b>	<b>\$185,314.58</b>	<b>\$185,314.58</b>	<b>\$682,075.59</b>
MATERIALES DE ADMINISTRACIÓN, EMISIÓN DE DOCUMENTOS	\$384,400.35	\$0.00	\$384,400.35	\$102,885.34	\$102,885.34	\$281,515.01
ALIMENTOS Y UTENSILIOS	\$65,042.54	\$0.00	\$65,042.54	\$7,104.89	\$7,104.89	\$57,937.65
MATERIALES Y ARTICULOS DE CONSTRUCCION Y DE REPARACION	\$10,976.85	\$0.00	\$10,976.85	\$0.00	\$0.00	\$10,976.85
PRODUCTOS QUIMICOS, FARMACEUTICOS Y DE LABORATORIO	\$2,331.77	\$0.00	\$2,331.77	\$410.00	\$410.00	\$1,921.77
COMBUSTIBLES, LUBRICANTES Y ADITIVOS	\$389,543.22	\$0.00	\$389,543.22	\$74,120.35	\$74,120.35	\$315,422.87
HERRAMIENTAS, REFACCIONES Y ACCESORIOS MENORES	\$15,095.44	\$0.00	\$15,095.44	\$794.00	\$794.00	\$14,301.44
<b>SERVICIOS GENERALES</b>	<b>\$16,930,253.11</b>	<b>\$0.00</b>	<b>\$16,930,253.11</b>	<b>\$2,991,668.98</b>	<b>\$2,991,668.98</b>	<b>\$13,938,584.13</b>
SERVICIOS BASICOS	\$518,581.01	\$0.00	\$518,581.01	\$163,256.74	\$163,256.74	\$355,324.27
SERVICIO DE ARRENDAMIENTO	\$994,752.10	\$0.00	\$994,752.10	\$430,126.29	\$430,126.29	\$564,625.81
SERVICIOS PROFESIONALES, CIENTIFICOS, TECNICOS Y OTROS	\$3,391,831.82	\$0.00	\$3,391,831.82	\$566,209.59	\$566,209.59	\$2,825,622.23
SERVICIOS FINANCIEROS, BANCARIOS Y COMERCIALES	\$106,407.58	\$0.00	\$106,407.58	\$43,078.61	\$43,078.61	\$63,328.97
SERVICIOS DE INSTALACION, REPARACION, MANTENIMIENTO	\$276,724.49	\$0.00	\$276,724.49	\$85,898.59	\$85,898.59	\$190,825.90
SERVICIOS DE COMUNICACION SOCIAL Y PUBLICIDAD	\$4,585,034.43	\$0.00	\$4,585,034.43	\$1,118,160.00	\$1,118,160.00	\$3,466,874.43
SERVICIOS DE TRASLADO Y VIATICOS	\$3,553,833.49	\$0.00	\$3,553,833.49	\$238,123.48	\$238,123.48	\$3,315,710.01
SERVICIOS OFICIALES	\$3,132,880.12	\$0.00	\$3,132,880.12	\$208,496.19	\$208,496.19	\$2,924,383.93
OTROS SERVICIOS GENERALES	\$370,208.07	\$0.00	\$370,208.07	\$138,319.49	\$138,319.49	\$231,888.58
<b>BIENES MUEBLES, INMUEBLES E INTAGIBLES</b>	<b>\$150,471.72</b>	<b>\$0.00</b>	<b>\$150,471.72</b>	<b>\$0.00</b>	<b>\$0.00</b>	<b>\$150,471.72</b>

LIC. FRANCISCO CUEVAS SAENZ  
COMISIONADO PRESIDENTE

LIC. LIZBETH SABINA GONZALEZ BUSTAMANTE  
DIRECTORA GENERAL DE ADMINISTRACION







# INSTITUTO SONORENSE DE TRANSPARENCIA SONORA


Estado Analítico del Ejercicio Presupuesto de Egresos  
Clasificación por Objeto del Gasto (Capítulo y Concepto)  
| Del 01/ene./2020 Al 31/may./2020


Usu: Supervisor  
Rep: rptEstadoPresupuestoEgresos\_CP\_CTO

Fecha y hora de Impresión | 10/jun./2020  
10:22 a. m.

Concepto	Egresos					Subejercicio 6 = ( 3 - 4 )
	Aprobado 1	Ampliaciones / (Reducciones) 2	Modificado 3=(1+2)	Devengado 4	Pagado 5	
MOBILIARIO Y EQUIPO DE ADMINISTRACION	\$132,238.26	\$0.00	\$132,238.26	\$0.00	\$0.00	\$132,238.26
ACTIVOS INTANGIBLES	\$18,233.46	\$0.00	\$18,233.46	\$0.00	\$0.00	\$18,233.46
<b>Total del Gasto</b>	<b>\$43,878,082.00</b>	<b>\$0.00</b>	<b>\$43,878,082.00</b>	<b>\$12,538,752.14</b>	<b>\$12,538,752.14</b>	<b>\$31,339,329.86</b>



  
LIC. FRANCISCO CUEVAS SAENZ  
COMISIONADO PRESIDENTE

  
LIC. LIZBETH SABINA GONZALEZ BUSTAMANTE  
DIRECTORA GENERAL DE ADMINISTRACION





**INSTITUTO SONORENSE DE TRANSPARENCIA  
SONORA**

**Estado de Cambios en la Situación Financiera**

**Del 01/ene./2020 Al 31/may./2020**

Usr: Supervisor

Rep: rptEstadoCambiosSituacionFinanciera

Fecha y hora de Impresión | 10/jun./2020  
10:15 a. m.

	<u>Origen</u>	<u>Aplicación</u>
<b>ACTIVO</b>	<b>\$2,080,464.84</b>	
<b><u>ACTIVO CIRCULANTE</u></b>	<b><u>\$2,026,777.69</u></b>	
EFFECTIVO Y EQUIVALENTES	\$2,058,492.81	
DERECHOS A RECIBIR EFECTIVO O EQUIVALENTES		\$31,715.12
<b><u>ACTIVO NO CIRCULANTE</u></b>	<b><u>\$53,687.15</u></b>	
BIENES MUEBLES		
ACTIVOS INTANGIBLES		
DEPRECIACIÓN, DETERIORO Y AMORTIZACIÓN ACUMULADA DE BIENES	\$53,687.15	
<b>PASIVO</b>		<b>\$21,140.27</b>
<b><u>PASIVO CIRCULANTE</u></b>		<b><u>\$21,140.27</u></b>
CUENTAS POR PAGAR A CORTO PLAZO		\$21,140.27
<b><u>PASIVO NO CIRCULANTE</u></b>		
<b>HACIENDA PÚBLICA/ PATRIMONIO</b>		<b>\$2,059,324.57</b>
<b><u>HACIENDA PÚBLICA/PATRIMONIO CONTRIBUIDO</u></b>		
DONACIONES DE CAPITAL		
<b><u>HACIENDA PÚBLICA /PATRIMONIO GENERADO</u></b>		<b><u>\$2,059,324.57</u></b>
RESULTADOS DEL EJERCICIO (AHORRO/ DESAHORRO)		\$3,961,660.80
RESULTADOS DE EJERCICIOS ANTERIORES	\$1,902,336.23	
RECTIFICACIONES DE RESULTADOS DE EJERCICIOS ANTERIORES		
<b><u>EXCESO O INSUFICIENCIA EN LA ACTUALIZACIÓN DE LA HACIENDA PÚBLICA/ PATRIMONIO</u></b>		

"Bajo protesta de decir verdad declaramos que los Estados Financieros y sus notas, son razonablemente correctos y son responsabilidad del emisor".

\_\_\_\_\_  
LIC. FRANCISCO CUEVAS SAENZ  
COMISIONADO PRESIDENTE

\_\_\_\_\_  
LIC. LIZBETH SABINA GONZALEZ BUSTAMANTE  
DIRECTORA GENERAL DE ADMINISTRACION





**INSTITUTO SONORENSE DE TRANSPARENCIA  
SONORA**

**Estado de Flujos de Efectivo  
Del 01/ene/2020 Al 31/may./2020**

Usr: Supervisor  
Rep: rptEstadoFlujosEfectivo

Fecha y hora de Impresión | 10/jun./2020  
10:16 a. m.

Concepto	2020	2019
<b>FLUJOS DE EFECTIVO DE LAS ACTIVIDADES DE OPERACIÓN</b>		
<b>ORIGEN</b>	\$10,533,114.72	\$34,090,153.23
PRODUCTOS	\$90,273.63	\$195,251.33
TRANSFERENCIAS, ASIGNACIONES, SUBSIDIOS Y SUBVENCIONES, Y PENSIONES Y JUBILACIONES	\$10,442,841.09	\$33,819,715.24
OTROS ORIGENES DE OPERACIÓN	\$0.00	\$75,186.66
<b>APLICACIÓN</b>	\$12,591,607.53	\$31,951,014.43
SERVICIOS PERSONALES	\$9,361,768.58	\$23,771,773.95
MATERIALES Y SUMINISTROS	\$185,314.58	\$840,784.62
SERVICIOS GENERALES	\$2,991,668.98	\$7,338,455.86
OTRAS APLICACIONES DE OPERACIÓN	\$52,855.39	\$0.00
<b>FLUJOS NETOS DE EFECTIVO POR ACTIVIDADES DE OPERACIÓN</b>	<b>-\$2,058,492.81</b>	<b>\$2,139,138.80</b>
 <b>FLUJOS DE EFECTIVO DE LAS ACTIVIDADES DE INVERSIÓN</b>		
<b>APLICACIÓN</b>	\$0.00	\$125,941.20
BIENES MUEBLES	\$0.00	\$125,941.20
<b>FLUJOS NETOS DE EFECTIVO POR ACTIVIDADES DE INVERSIÓN</b>	<b>\$0.00</b>	<b>-\$125,941.20</b>
 <b>FLUJO DE EFECTIVO DE LAS ACTIVIDADES DE FINANCIAMIENTO</b>		
<b>INCREMENTO/DISMINUCIÓN NETA EN EL EFECTIVO Y EQUIVALENTES AL EFECTIVO</b>	<b>-\$2,058,492.81</b>	<b>\$2,013,197.60</b>
EFECTIVO Y EQUIVALENTES AL EFECTIVO AL INICIO DEL EJERCICIO	\$8,532,292.04	\$6,519,094.44
EFECTIVO Y EQUIVALENTES AL EFECTIVO AL FINAL DEL EJERCICIO	\$6,473,799.23	\$8,532,292.04

"Bajo protesta de decir verdad declaramos que los Estados Financieros y sus notas, son razonablemente correctos y son responsabilidad del emisor".

  
 LIC. FRANCISCO CUEVAS SAENZ  
 COMISIONADO PRESIDENTE

  
 LIC. LIZBETH SABINA GONZALEZ BUSTAMANTE  
 DIRECTORA GENERAL DE ADMINISTRACION





Usr: Supervisor  
Rep: rptEstadoSituacionFinanciera

**INSTITUTO SONORENSE DE TRANSPARENCIA  
SONORA**  
Estado de Situación Financiera  
Al 31/may./2020

Fecha y 10/jun./2020  
hora de Impresión 10:13 a. m.

ACTIVO	2020	2019	PASIVO	2020	2019
<b>ACTIVO CIRCULANTE</b>	<b>\$6,514,212.60</b>	<b>\$8,540,990.29</b>	<b>PASIVO CIRCULANTE</b>	<b>\$332,068.21</b>	<b>\$353,208.48</b>
EFFECTIVO Y EQUIVALENTES	\$6,473,799.23	\$8,532,292.04	CUENTAS POR PAGAR A CORTO PLAZO	\$332,068.21	\$353,208.48
DERECHOS A RECIBIR EFFECTIVO O EQUIVALENTES	\$40,413.37	\$8,698.25	<b>Total de Pasivos Circulantes</b>	<b>\$332,068.21</b>	<b>\$353,208.48</b>
<b>Total de Activos Circulantes</b>	<b>\$6,514,212.60</b>	<b>\$8,540,990.29</b>	<b>PASIVO NO CIRCULANTE</b>	<b>\$0.00</b>	<b>\$0.00</b>
<b>ACTIVO NO CIRCULANTE</b>	<b>\$753,469.46</b>	<b>\$807,156.61</b>	<b>Total de Pasivos</b>	<b>\$332,068.21</b>	<b>\$353,208.48</b>
BIENES MUEBLES	\$1,658,765.71	\$1,658,765.71	<b>HACIENDA PÚBLICA/ PATRIMONIO</b>		
ACTIVOS INTANGIBLES	\$160,339.56	\$160,339.56	<b>HACIENDA PÚBLICA/PATRIMONIO CONTRIBUIDO</b>	<b>\$293,875.32</b>	<b>\$293,875.32</b>
DEPRECIACIÓN, DETERIORO Y AMORTIZACIÓN ACUMULADA	-\$1,065,635.81	-\$1,011,948.66	DONACIONES DE CAPITAL	\$293,875.32	\$293,875.32
<b>Total de Activos No Circulantes</b>	<b>\$753,469.46</b>	<b>\$807,156.61</b>	<b>HACIENDA PÚBLICA /PATRIMONIO GENERADO</b>	<b>\$6,641,738.53</b>	<b>\$8,701,063.10</b>
<b>Total de Activos</b>	<b>\$7,267,682.06</b>	<b>\$9,348,146.90</b>	RESULTADOS DEL EJERCICIO (AHORRO/ DESAHORRO)	-\$2,059,324.57	\$1,902,336.23
			RESULTADOS DE EJERCICIOS ANTERIORES	\$13,603,083.51	\$11,700,747.28
			RECTIFICACIONES DE RESULTADOS DE EJERCICIOS ANTERIORES	-\$4,902,020.41	-\$4,902,020.41
			<b>EXCESO O INSUFICIENCIA EN LA ACTUALIZACIÓN DE LA INFORMACIÓN</b>	<b>\$0.00</b>	<b>\$0.00</b>
			<b>Total Hacienda Pública/Patrimonio</b>	<b>\$6,935,613.85</b>	<b>\$8,994,938.42</b>
			<b>Total de Pasivo y Hacienda Pública/Patrimonio</b>	<b>\$7,267,682.06</b>	<b>\$9,348,146.90</b>





Usr: Supervisor  
Rep: rptEstadoSituacionFinanciera


**INSTITUTO SONORENSE DE TRANSPARENCIA**  
**SONORA**  
**Estado de Situación Financiera**  
**Al 31/may./2020**

Fecha y hora de Impresión | 10/jun./2020  
10:13 a. m.

2020                      2019

"Bajo protesta de decir verdad declaramos que los Estados Financieros y sus notas, son razonablemente correctos y son responsabilidad del emisor".

  
LIC. FRANCISCO CUEVAS SAENZ  
COMISIONADO PRESIDENTE

  
LIC. LIZBETH SABINA GONZALEZ BUSTAMANTE  
DIRECTORA GENERAL DE ADMINISTRACION







**INSTITUTO SONORENSE DE TRANSPARENCIA  
SONORA**


**Gasto por Categoría Programática  
Del 01/ene./2020 Al 31/may./2020**

Usr: Supervisor  
Rep: rptEstadoPresupuestoEgresos\_PC

Fecha y hora de Impresión | 10/jun./2020  
10:18 a. m.

Concepto	Egresos					Subejercicio 6 = ( 3 - 4 )
	Aprobado 1	Ampliaciones / (Reducciones) 2	Modificado 3=(1+2)	Devengado 4	Pagado 5	
<b>Programas</b>						
<b>Desempeño de las Funciones</b>						
Regulación y supervisión	\$43,878,082.00	\$0.00	\$43,878,082.00	\$12,538,752.14	\$12,538,752.14	\$31,339,329.86
<b>Desempeño de las Funciones</b>	<b>\$43,878,082.00</b>	<b>\$0.00</b>	<b>\$43,878,082.00</b>	<b>\$12,538,752.14</b>	<b>\$12,538,752.14</b>	<b>\$31,339,329.86</b>
<b>Total del Gasto</b>	<b>\$43,878,082.00</b>	<b>\$0.00</b>	<b>\$43,878,082.00</b>	<b>\$12,538,752.14</b>	<b>\$12,538,752.14</b>	<b>\$31,339,329.86</b>

  
 LIC. FRANCISCO CUEVAS SAENZ  
 COMISIONADO PRESIDENTE

  
 LIC. LIZBETH SABINA GONZALEZ BUSTAMANTE  
 DIRECTORA GENERAL DE ADMINISTRACION





**INSTITUTO SONORENSE DE TRANSPARENCIA  
SONORA**

**Estado Analítico del Activo  
Del 01/may./2020 al 31/may./2020**


Usr: Supervisor  
Rep: rptEstadoAnaliticoDeActivosYPasivos\_R

Fecha y hora de Impresión | 10/jun./2020  
10:16 a. m.

Concepto	Saldo Inicial 1	Cargos del periodo 2	Abonos del periodo 3	Saldo Final 4(1+2-3)	Variación del Periodo (4-1)
<b>ACTIVO</b>	<b><u>\$8,291,499.85</u></b>	<b><u>\$1,442,040.53</u></b>	<b><u>\$2,465,858.32</u></b>	<b><u>\$7,267,682.06</u></b>	<b><u>-\$1,023,817.79</u></b>
<b>ACTIVO CIRCULANTE</b>	<b><u>\$7,527,509.34</u></b>	<b><u>\$1,442,040.53</u></b>	<b><u>\$2,455,337.27</u></b>	<b><u>\$6,514,212.60</u></b>	<b><u>-\$1,013,296.74</u></b>
EFFECTIVO Y EQUIVALENTES	\$7,482,501.97	\$154,875.09	\$1,163,577.83	\$6,473,799.23	-\$1,008,702.74
DERECHOS A RECIBIR EFECTIVO O EQUIVALENTES	\$45,007.37	\$1,287,165.44	\$1,291,759.44	\$40,413.37	-\$4,594.00
<b>ACTIVO NO CIRCULANTE</b>	<b><u>\$763,990.51</u></b>	<b><u>\$0.00</u></b>	<b><u>\$10,521.05</u></b>	<b><u>\$753,469.46</u></b>	<b><u>-\$10,521.05</u></b>
BIENES MUEBLES	\$1,658,765.71	\$0.00	\$0.00	\$1,658,765.71	\$0.00
ACTIVOS INTANGIBLES	\$160,339.56	\$0.00	\$0.00	\$160,339.56	\$0.00
DEPRECIACIÓN, DETERIORO Y AMORTIZACIÓN ACUMULADA DE BIENES	-\$1,055,114.76	\$0.00	\$10,521.05	-\$1,065,635.81	-\$10,521.05

"Bajo protesta de decir verdad declaramos que los Estados Financieros y sus notas, son razonablemente correctos y son responsabilidad del emisor".

  
 LIC. FRANCISCO CUEVAS SAENZ  
 COMISIONADO PRESIDENTE

  
 LIC. LIZBETH SABINA GONZALEZ BUSTAMANTE  
 DIRECTORA GENERAL DE ADMINISTRACION





# INSTITUTO SONORENSE DE TRANSPARENCIA SONORA


Estado de Actividades  
Del 01/may./2020 al 31/may./2020


Usu: Supervisor  
Rep: rptEstadoActividades

Fecha y hora de Impresión | 10/jun./2020  
10:14 a. m.

	2020	2019
<b>INGRESOS Y OTROS BENEFICIOS</b>		
<b>INGRESOS DE GESTIÓN</b>	\$14,510.76	\$0.00
PRODUCTOS	\$14,510.76	\$0.00
<b>PARTICIPACIONES, APORTACIONES, CONVENIOS, INCENTIVOS DERIVADOS DE LA COLABORACIÓN FISCAL, FONDOS DISTINTOS DE APORTACIONES, TRANSFERENCIAS, ASIGNACIONES, SUBSIDIOS Y SUBVENCIONES, Y PENSIONES Y JUBILACIONES</b>	\$1,269,482.68	\$2,192,418.44
TRANSFERENCIAS, ASIGNACIONES, SUBSIDIOS Y SUBVENCIONES, Y PENSIONES Y JUBILACIONES	\$1,269,482.68	\$2,192,418.44
<b>OTROS INGRESOS Y BENEFICIOS</b>	\$0.00	\$31,355.98
INGRESOS FINANCIEROS	\$0.00	\$31,355.98
<b>Total de Ingresos y Otros Beneficios</b>	<b>\$1,283,993.44</b>	<b>\$2,223,774.42</b>
<b>GASTOS Y OTRAS PÉRDIDAS</b>		
<b>GASTOS DE FUNCIONAMIENTO</b>	\$2,336,101.50	\$2,531,672.61
SERVICIOS PERSONALES	\$1,818,253.88	\$1,683,761.95
MATERIALES Y SUMINISTROS	\$0.00	\$80,898.06
SERVICIOS GENERALES	\$517,847.62	\$767,012.60
<b>OTROS GASTOS Y PÉRDIDAS EXTRAORDINARIAS</b>	\$10,521.05	\$43,834.00
ESTIMACIONES, DEPRECIACIONES, DETERIOROS, OBSOLESCENCIA Y AMORTIZACIONES	\$10,521.05	\$43,834.00
<b>Total de Gastos y otras Pérdidas</b>	<b>\$2,346,622.55</b>	<b>\$2,575,506.61</b>
<b>Resultado del Ejercicio (Ahorro/Desahorro)</b>	<b>-\$1,062,629.11</b>	<b>-\$351,732.19</b>

"Bajo protesta de decir verdad declaramos que los Estados Financieros y sus notas, son razonablemente correctos y son responsabilidad del emisor".

  
LIC. FRANCISCO CUEVAS SAENZ  
COMISIONADO PRESIDENTE

  
LIC. LIBETH SABINA GONZALEZ BUSTAMANTE  
DIRECTORA GENERAL DE ADMINISTRACION







**INSTITUTO SONORENSE DE TRANSPARENCIA  
SONORA**

Estado de Variación en la Hacienda Pública  
Del 01/ene./2020 Al 31/may./2020

Usu: Supervisor  
Rep: rptEstadoVariacionHacienda

Fecha y 10/jun./2020  
hora de Impresión 10:15 a. m.

Concepto	Hacienda Pública/ Patrimonio Contribuido	Hacienda Pública/ Patrimonio Generado De Ejercicios Anteriores	Hacienda Pública/ Patrimonio Generado Del Ejercicio	Exceso o Insuficiencia en la Actualización de la Hacienda Pública / Patrimonio	Total
<b>HACIENDA PÚBLICA/PATRIMONIO CONTRIBUIDO NETO 2019</b>	<b>\$293,875.32</b>	<b>\$0.00</b>	<b>\$0.00</b>	<b>\$0.00</b>	<b>\$293,875.32</b>
APORTACIONES	\$0.00	\$0.00	\$0.00	\$0.00	\$0.00
DONACIONES DE CAPITAL	\$293,875.32	\$0.00	\$0.00	\$0.00	\$293,875.32
ACTUALIZACIÓN DE LA HACIENDA PÚBLICA/PATRIMONIO	\$0.00	\$0.00	\$0.00	\$0.00	\$0.00
<b>HACIENDA PÚBLICA /PATRIMONIO GENERADO NETO 2019</b>	<b>\$0.00</b>	<b>\$6,798,726.87</b>	<b>\$1,902,336.23</b>	<b>\$0.00</b>	<b>\$8,701,063.10</b>
RESULTADOS DEL EJERCICIO (AHORRO/ DESAHORRO)	\$0.00	\$0.00	\$1,902,336.23	\$0.00	\$1,902,336.23
RESULTADOS DE EJERCICIOS ANTERIORES	\$0.00	\$11,700,747.28	\$0.00	\$0.00	\$11,700,747.28
REVALÚOS	\$0.00	\$0.00	\$0.00	\$0.00	\$0.00
RESERVAS	\$0.00	\$0.00	\$0.00	\$0.00	\$0.00
<b>RECTIFICACIONES DE RESULTADOS DE EJERCICIOS ANTERIORES</b>	<b>\$0.00</b>	<b>-\$4,902,020.41</b>	<b>\$0.00</b>	<b>\$0.00</b>	<b>-\$4,902,020.41</b>
<b>EXCESO O INSUFICIENCIA EN LA ACTUALIZACIÓN DE LA HACIENDA PÚBLICA/ PATRIMONIO NETO 2019</b>	<b>\$0.00</b>	<b>\$0.00</b>	<b>\$0.00</b>	<b>\$0.00</b>	<b>\$0.00</b>
RESULTADO POR POSICIÓN MONETARIA	\$0.00	\$0.00	\$0.00	\$0.00	\$0.00
RESULTADO POR TENENCIA DE ACTIVOS NO MONETARIOS	\$0.00	\$0.00	\$0.00	\$0.00	\$0.00
<b>HACIENDA PÚBLICA / PATRIMONIO NETO FINAL 2019</b>	<b>\$293,875.32</b>	<b>\$6,798,726.87</b>	<b>\$1,902,336.23</b>	<b>\$0.00</b>	<b>\$8,994,938.42</b>
<b>CAMBIOS EN LA HACIENDA PÚBLICA/PATRIMONIO CONTRIBUIDO NETO 2020</b>	<b>\$0.00</b>	<b>\$0.00</b>	<b>\$0.00</b>	<b>\$0.00</b>	<b>\$0.00</b>
APORTACIONES	\$0.00	\$0.00	\$0.00	\$0.00	\$0.00
DONACIONES DE CAPITAL	\$0.00	\$0.00	\$0.00	\$0.00	\$0.00
ACTUALIZACIÓN DE LA HACIENDA PÚBLICA/PATRIMONIO	\$0.00	\$0.00	\$0.00	\$0.00	\$0.00
<b>VARIACIONES DE LA HACIENDA PÚBLICA / PATRIMONIO GENERADO NETO 2020</b>	<b>\$0.00</b>	<b>\$1,902,336.23</b>	<b>-\$3,961,660.80</b>	<b>\$0.00</b>	<b>-\$2,059,324.57</b>
RESULTADOS DEL EJERCICIO (AHORRO/ DESAHORRO)	\$0.00	\$0.00	-\$2,059,324.57	\$0.00	-\$2,059,324.57
RESULTADOS DE EJERCICIOS ANTERIORES	\$0.00	\$1,902,336.23	-\$1,902,336.23	\$0.00	\$0.00
REVALÚOS	\$0.00	\$0.00	\$0.00	\$0.00	\$0.00
RESERVAS	\$0.00	\$0.00	\$0.00	\$0.00	\$0.00
<b>RECTIFICACIONES DE RESULTADOS DE EJERCICIOS ANTERIORES</b>	<b>\$0.00</b>	<b>\$0.00</b>	<b>\$0.00</b>	<b>\$0.00</b>	<b>\$0.00</b>
<b>CAMBIOS EN EL EXCESO O INSUFICIENCIA EN LA ACTUALIZACIÓN DE LA HACIENDA PÚBLICA/ PATRIMONIO NETO 2020</b>	<b>\$0.00</b>	<b>\$0.00</b>	<b>\$0.00</b>	<b>\$0.00</b>	<b>\$0.00</b>
RESULTADO POR POSICIÓN MONETARIA	\$0.00	\$0.00	\$0.00	\$0.00	\$0.00
RESULTADO POR TENENCIA DE ACTIVOS NO MONETARIOS	\$0.00	\$0.00	\$0.00	\$0.00	\$0.00
<b>HACIENDA PÚBLICA / PATRIMONIO NETO FINAL 2020</b>	<b>\$293,875.32</b>	<b>\$8,701,063.10</b>	<b>-\$2,059,324.57</b>	<b>\$0.00</b>	<b>\$6,935,613.85</b>





# INSTITUTO SONORENSE DE TRANSPARENCIA SONORA

Estado de Variación en la Hacienda Pública  
Del 01/ene/2020 Al 31/may./2020

Usu: Supervisor

Rep: rptEstadoVariacionHacienda

Fecha y 10/jun./2020

hora de Impresión 10:15 a. m.

Concepto	Hacienda Pública/ Patrimonio Contribuido	Hacienda Pública/ Patrimonio Generado De Ejercicios Anteriores	Hacienda Pública/ Patrimonio Generado Del Ejercicio	Exceso o Insuficiencia en la Actualización de la Hacienda Pública / Patrimonio	Total
----------	---	--	---	--	-------

"Bajo protesta de decir verdad declaramos que los Estados Financieros y sus notas, son razonablemente correctos y son responsabilidad del emisor".

\_\_\_\_\_  
LIC. FRANCISCO CUEVAS SAENZ  
COMISIONADO PRESIDENTE

\_\_\_\_\_  
LIC. LIZBETH SABINA GONZALEZ BUSTAMANTE  
DIRECTORA GENERAL DE ADMINISTRACION





**INSTITUTO SONORENSE DE TRANSPARENCIA  
SONORA**

**Indicadores de Postura Fiscal  
del 01/ene./2020 al 31/may./2020**

Usr: Supervisor  
Rep: rptIndicadoresPosturaFiscal

Fecha y hora de Impresión | 10/jun./2020  
10:22 a. m.

Concepto	Estimado	Devengado	Pagado
<b>I. Ingresos Presupuestarios (I=1+2)</b>	<b>\$43,878,082.00</b>	<b>\$10,533,114.72</b>	<b>\$10,533,114.72</b>
1. Ingresos del Gobierno de la Entidad Federativa	\$43,878,082.00	\$10,533,114.72	\$10,533,114.72
2. Ingresos del Sector Paraestatal	\$0.00	\$0.00	\$0.00
<b>II. Egresos Presupuestarios (II=3+4)</b>	<b>\$43,878,082.00</b>	<b>\$12,538,752.14</b>	<b>\$12,538,752.14</b>
3. Egresos del Gobierno de la Entidad Federativa	\$43,878,082.00	\$12,538,752.14	\$12,538,752.14
4. Egresos del Sector Paraestatal	\$0.00	\$0.00	\$0.00
<b>III. Balance Presupuestario (Superávit o Déficit) (III = I - II)</b>	<b>\$0.00</b>	<b>-\$2,005,637.42</b>	<b>-\$2,005,637.42</b>

Concepto	Estimado	Devengado	Pagado
<b>III. Balance Presupuestario (Superávit o Déficit)</b>	<b>\$0.00</b>	<b>-\$2,005,637.42</b>	<b>-\$2,005,637.42</b>
<b>IV. Intereses, Comisiones y Gastos de la Deuda</b>	<b>\$0.00</b>	<b>\$0.00</b>	<b>\$0.00</b>
<b>V. Balance Primario ( Superávit o Déficit) (V= III - IV)</b>	<b>\$0.00</b>	<b>-\$2,005,637.42</b>	<b>-\$2,005,637.42</b>

Concepto	Estimado	Devengado	Pagado
<b>A. Financiamiento</b>	<b>\$0.00</b>	<b>\$0.00</b>	<b>\$0.00</b>
<b>B. Amortización de la deuda</b>	<b>\$0.00</b>	<b>\$0.00</b>	<b>\$0.00</b>
<b>C. Endeudamiento ó desendeudamiento (C = A - B)</b>	<b>\$0.00</b>	<b>\$0.00</b>	<b>\$0.00</b>

\_\_\_\_\_  
LIC. FRANCISCO CUEVAS SAENZ  
COMISIONADO PRESIDENTE

\_\_\_\_\_  
LIC. LIZBETH SABINA GONZALEZ BUSTAMANTE  
DIRECTORA GENERAL DE ADMINISTRACION





**INSTITUTO SONORENSE DE TRANSPARENCIA  
SONORA**  
**Informe de Pasivos Contingentes  
al 31/may./2020**

Usu: Supervisor  
Rep: rptPasivosContingentes

Fecha y hora de Impresión | 10/jun./2020  
10:18 a. m.

"En Cumplimiento a lo dispuesto en los artículos 46, Fracción I, Inciso f), y 52 de la Ley General de Contabilidad Gubernamental y de conformidad con lo establecido en el Capítulo VII, Numeral, II, Inciso h) del Manual de Contabilidad Gubernamental emitido por el CONAC, el Ente Público informa lo siguiente:"

NO APLICA

"Bajo protesta de decir verdad declaramos que los Estados Financieros y sus notas, son razonablemente correctos y son responsabilidad del emisor".

  
\_\_\_\_\_  
LIC. FRANCISCO CUEVAS SAENZ

COMISIONADO PRESIDENTE

  
\_\_\_\_\_  
LIC. LIZBETH SABINA GONZALEZ BUSTAMANTE

DIRECTORA GENERAL DE ADMINISTRACION







# INSTITUTO SONORENSE DE TRANSPARENCIA SONORA

## Intereses de la Deuda

Del 01/may./2020 Al 31/may./2020

Usu: Supervisor

Rep: rptInteresesdeLaDeuda

Fecha y hora de Impresión | 10/jun./2020  
10:21 a. m.

Identificación de Crédito o Instrumento	Devengado	Pagado
<b>Créditos Bancarios</b>		
Total de Intereses de Créditos Bancarios	\$0.00	\$0.00
<b>Otros Instrumentos de Deuda</b>		
Total de Intereses de Otros Instrumentos de Deuda	\$0.00	\$0.00

LIC. FRANCISCO CUEVAS SAENZ

COMISIONADO PRESIDENTE

LIC. LIZBETH SABINA GONZALEZ BUSTAMANTE

DIRECTORA GENERAL DE ADMINISTRACION

