

INSTITUTO SONORENSE DE TRANSPARENCIA, ACCESO A
LA INFORMACION PUBLICA Y PROTECCION DE DATOS
PERSONALES



30-jun-17

CONCILIACION BANCARIA
BBVA BANCOMER CTA. 0189095861
MES DE JUNIO 2017

SALDO SEGÚN EDO. DE CUENTA BANCARIO \$2,540,191.95

MENOS: CHEQUES EN CIRCULACION \$0.00

MAS: NUESTROS DEPOSITOS NO CORRESPONDIDOS \$0.00

MENOS: DEPOSITOS DEL BANCO NO CORRESPONDIDOS \$0.00

MAS: RETIROS DEL BANCO NO CORRESPONDIDOS \$0.00

SALDO SEGÚN CONCILIACION \$2,540,191.95

SALDO SEGÚN LIBROS \$2,540,193.66

DIFERENCIA EN CONCILIACION -\$1.71

ELABORÓ

LIC. LIZBETH GONZÁLEZ B
Directora Gral. de Administración

REVISÓ

LIC. LIZBETH GONZÁLEZ BUS
Directora Gral. De Administración

AUTORIZÓ

LIC. MARTHA ARELY LOPEZ NAVARRO
Comisionada Presidenta



**"2017: CENTENARIO DE LA CONSTITUCIÓN, PACTO SOCIAL SUPREMO DE LOS MEXICANOS".
OFICIO ISTAI-285/17**

Asunto: Información financiera JUNIO 2017

Hermosillo, Sonora, 10 de Julio del 2017

**C.P. GUSTAVO RODRÍGUEZ LOZANO
SUBSECRETARIO DE EGRESOS
P R E S E N T E.-**

ACUSE

En cumplimiento a lo que dispone el Art.117 del Reglamento de la Ley de Presupuesto de Egresos, Contabilidad Gubernamental y Gasto Público, adjunto al presente, originales de los informes financieros correspondientes al mes de Junio del ejercicio 2017.

Sin otro particular, agradezco de antemano la atención que se sirva brindar al presente.



ATENTAMENTE:

**LIC. MARTHA ARELY LÓPEZ NAVARRO
COMISIONADA PRESIDENTA**

GOBIERNO DEL ESTADO DE SONORA
SECRETARÍA DE HACIENDA
RECIBIDO
10 JUL 2017
SUBSECRETARIA DE EGRESOS

C.c.p. Archivo

Estado de Situación Financiera

AL 30/JUN/2017

(Cifras en pesos y centavos)

	2017	2016	SI
ACTIVO			
ACTIVO CIRCULANTE			
EFFECTIVO	\$30,000.00		
BANCOS/DEPENDENCIAS Y OTROS	\$2,540,193.66	\$423,119.13	
INVERSIONES TEMPORALES (HASTA 3 MESES)	\$999,992.47		
CUENTAS POR COBRAR A CORTO PLAZO	\$4,983,416.69	\$4,983,416.69	
DEUDORES DIVERSOS POR COBRAR A CORTO PLAZO	\$29,415.64	\$700.00	
TOTAL DE ACTIVO CIRCULANTE	<u>\$8,583,018.46</u>	<u>\$5,407,235.82</u>	
ACTIVO NO CIRCULANTE			
MOBILIARIO Y EQUIPO DE ADMINISTRACIÓN	\$1,138,671.44	\$1,088,533.51	
MOBILIARIO Y EQUIPO EDUCACIONAL Y RECREATIVO	\$51,596.20	\$51,596.20	
MAQUINARIA, OTROS EQUIPOS Y HERRAMIENTAS	\$51,732.77	\$51,732.77	
SOFTWARE	\$119,727.96	\$101,271.56	
DEPRECIACIÓN ACUMULADA DE BIENES MUEBLES	(\$568,173.36)	(\$435,617.79)	
TOTAL DE ACTIVO NO CIRCULANTE	<u>\$793,555.01</u>	<u>\$857,516.25</u>	
TOTAL DE ACTIVO	<u><u>\$9,376,573.47</u></u>	<u><u>\$6,264,752.07</u></u>	
PASIVO			
PASIVO CIRCULANTE			
SERVICIOS PERSONALES POR PAGAR A CORTO PLAZO	\$67,946.03		
RETENCIONES Y CONTRIBUCIONES POR PAGAR A CORTO P	\$48,964.85	\$59,545.19	
TOTAL DE PASIVO CIRCULANTE	<u>\$116,910.88</u>	<u>\$59,545.19</u>	
TOTAL DE PASIVO	<u><u>\$116,910.88</u></u>	<u><u>\$59,545.19</u></u>	
PATRIMONIO			
HACIENDA PÚBLICA/PATRIMONIO CONTRIBUIDO			
DONACIONES DE CAPITAL	\$293,875.32	\$293,875.32	
OTAL DE HACIENDA PÚBLICA/PATRIMONIO CONTRIBUIDO	\$293,875.32	\$293,875.32	
HACIENDA PÚBLICA /PATRIMONIO GENERADO			
RESULTADO DEL EJERCICIO (AHORRO)	\$3,054,455.71	\$226,189.80	
RESULTADOS DE EJERCICIOS ANTERIORES	\$5,829,935.28	\$5,603,745.48	
CAMBIOS POR ERRORES CONTABLES	\$81,396.28	\$81,396.28	
TOTAL DE HACIENDA PÚBLICA /PATRIMONIO GENERADO	<u>\$8,965,787.27</u>	<u>\$5,911,331.56</u>	
TOTAL DE PATRIMONIO	<u><u>\$9,259,662.59</u></u>	<u><u>\$6,205,206.88</u></u>	
TOTAL DE PASIVO Y PATRIMONIO	<u><u>\$9,376,573.47</u></u>	<u><u>\$6,264,752.07</u></u>	
CUENTAS DE ORDEN PRESUPUESTAL DE LOS INGRESOS			
LEY DE INGRESOS ESTIMADA	\$30,364,011.00		
LEY DE INGRESOS POR EJECUTAR	\$15,738,032.94		
LEY DE INGRESOS DEVENGADA	\$14,628,658.06		
LEY DE INGRESOS RECAUDADA	\$14,625,978.06		
CUENTAS DE ORDEN PRESUPUESTAL DE LOS EGRESOS			
PRESUPUESTO DE EGRESOS APROBADO	\$30,364,011.00		
PRESUPUESTO DE EGRESOS POR EJERCER	\$3,670,252.73		
PRESUPUESTO DE EGRESOS COMPROMETIDO	\$26,693,758.27		
PRESUPUESTO DE EGRESOS DEVENGADO	\$11,519,063.65		
PRESUPUESTO DE EGRESOS EJERCIDO	\$11,519,063.65		
PRESUPUESTO DE EGRESOS PAGADO	\$11,451,117.62		


LIC. MARTHA ARELY LOPEZ NAVARRO

LIC. LIZBETH GONZALEZ BUSTAMANTE




Estado de Situación Financiera

AL 30/JUN/2017
(Cifras en pesos y centavos)



COMISIONADA PRESIDENTA



2017
DIRECTORA GENERAL DE ADMINISTRACION

2016 SI



	2017	%	2016	%
1.- INGRESOS Y OTROS BENEFICIOS				
OTROS INGRESOS Y BENEFICIOS	93.00	0.00		
OTROS INGRESOS Y BENEFICIOS VARIOS	93.00	0.00		
<i>OTROS INGRESOS Y BENEFICIOS VARIOS</i>	<i>93.00</i>	<i>0.00</i>		
PARTICIPACIONES, APORTACIONES, TRANSFERENCIAS, ASI	14,625,978.06	100.00	15,396,946.62	100.00
TRANSFERENCIAS, ASIGNACIONES, SUBSIDIOS Y OTRAS A	14,625,978.06	100.00	15,396,946.62	100.00
<i>TRANSFERENCIAS AL RESTO DEL SECTOR PÚBLICO</i>	<i>14,625,978.06</i>	<i>100.00</i>	<i>15,396,946.62</i>	<i>100.00</i>
Total de Ingresos y Otros Beneficios	14,626,071.06	100.00	15,396,946.62	100.00
2.- GASTOS Y OTRAS PERDIDAS				
GASTOS DE FUNCIONAMIENTO	11,439,059.78	98.85	11,415,653.44	99.25
MATERIALES Y SUMINISTROS	509,415.89	4.40	398,928.56	3.47
<i>MATERIALES DE ADMINISTRACIÓN, EMISIÓN DE DOCUMENTOS</i>	<i>328,618.90</i>	<i>2.84</i>	<i>174,269.47</i>	<i>1.52</i>
<i>ALIMENTOS Y UTENSILIOS</i>	<i>41,145.00</i>	<i>0.36</i>	<i>46,389.83</i>	<i>0.40</i>
<i>MATERIALES Y ARTÍCULOS DE CONSTRUCCIÓN Y DE REPARACIÓN</i>	<i>1,922.37</i>	<i>0.02</i>	<i>7,270.80</i>	<i>0.06</i>
<i>PRODUCTOS QUÍMICOS, FARMACÉUTICOS Y DE LABORATORIO</i>	<i>1,305.55</i>	<i>0.01</i>	<i>505.25</i>	<i>0.00</i>
<i>COMBUSTIBLES, LUBRICANTES Y ADITIVOS</i>	<i>114,193.69</i>	<i>0.99</i>	<i>147,336.25</i>	<i>1.28</i>
<i>VESTUARIO, BLANCOS, PRENDAS DE PROTECCIÓN Y ARTÍCULOS</i>	<i>0.00</i>	<i>0.00</i>	<i>12,418.40</i>	<i>0.11</i>
<i>HERRAMIENTAS, REFACCIONES Y ACCESORIOS MENORES</i>	<i>22,230.38</i>	<i>0.19</i>	<i>10,738.56</i>	<i>0.09</i>
SERVICIOS GENERALES	2,526,867.05	21.84	3,096,335.38	26.92
<i>SERVICIOS BÁSICOS</i>	<i>96,805.01</i>	<i>0.84</i>	<i>74,516.47</i>	<i>0.65</i>
<i>SERVICIOS DE ARRENDAMIENTO</i>	<i>459,579.86</i>	<i>3.97</i>	<i>573,701.98</i>	<i>4.99</i>
<i>SERVICIOS PROFESIONALES, CIENTÍFICOS Y TÉCNICOS Y</i>	<i>414,714.00</i>	<i>3.58</i>	<i>556,333.26</i>	<i>4.84</i>
<i>SERVICIOS FINANCIEROS, BANCARIOS Y COMERCIALES</i>	<i>41,117.01</i>	<i>0.36</i>	<i>39,291.12</i>	<i>0.34</i>
<i>SERVICIOS DE INSTALACIÓN, REPARACIÓN, MANTENIMIENTO</i>	<i>81,352.61</i>	<i>0.70</i>	<i>103,368.23</i>	<i>0.90</i>
<i>SERVICIOS DE COMUNICACIÓN SOCIAL Y PUBLICIDAD</i>	<i>697,739.84</i>	<i>6.03</i>	<i>516,975.91</i>	<i>4.49</i>
<i>SERVICIOS DE TRASLADO Y VIÁTICOS</i>	<i>491,898.00</i>	<i>4.25</i>	<i>660,801.00</i>	<i>5.75</i>
<i>SERVICIOS OFICIALES</i>	<i>243,660.72</i>	<i>2.11</i>	<i>571,347.41</i>	<i>4.97</i>
SERVICIOS PERSONALES	8,402,776.84	72.62	7,920,389.50	68.86
<i>REMUNERACIONES AL PERSONAL DE CARÁCTER PERMANENTE</i>	<i>2,815,032.72</i>	<i>24.33</i>	<i>2,549,791.60</i>	<i>22.17</i>
<i>REMUNERACIONES AL PERSONAL DE CARÁCTER TRANSITORIO</i>	<i>24,000.00</i>	<i>0.21</i>		
<i>REMUNERACIONES ADICIONALES Y ESPECIALES</i>	<i>2,832,600.81</i>	<i>24.48</i>	<i>2,797,483.84</i>	<i>24.32</i>
<i>SEGURIDAD SOCIAL</i>	<i>1,772,833.15</i>	<i>15.32</i>	<i>1,555,550.91</i>	<i>13.52</i>
<i>OTRAS PRESTACIONES SOCIALES Y ECONÓMICAS</i>	<i>958,310.16</i>	<i>8.28</i>	<i>1,017,563.15</i>	<i>8.85</i>
OTROS GASTOS Y PÉRDIDAS EXTRAORDINARIAS	132,555.57	1.15	86,472.00	0.75
ESTIMACIONES, DEPRECIACIONES, DETERIOROS, OBSOLETOS	132,555.57	1.15	86,472.00	0.75
<i>DEPRECIACIÓN DE BIENES MUEBLES</i>	<i>132,555.57</i>	<i>1.15</i>	<i>86,472.00</i>	<i>0.75</i>
Total de Gastos y Otras Pérdidas	11,571,615.35	100.00	11,502,125.44	100.00
Resultado del Ejercicio (Ahorro/Desahorro)	3,054,455.71		3,894,821.18	

Estado de Cambios en la Situación Financiera
DEL 1 DE ENERO AL 30/JUN/2017
(Cifras en pesos y centavos)

	Origen	Aplicación
ACTIVO		\$3,111,821.40
ACTIVO CIRCULANTE		\$3,175,782.64
EFECTIVO Y EQUIVALENTES		\$3,147,067.00
DERECHOS A RECIBIR EFECTIVO O EQUIVALENTES		\$28,715.64
ACTIVO NO CIRCULANTE	\$63,961.24	
BIENES MUEBLES		\$50,137.93
ACTIVOS INTANGIBLES		\$18,456.40
DEPRECIACIÓN, DETERIORO Y AMORTIZACIÓN ACUMULAI	\$132,555.57	
PASIVO	\$57,365.69	
PASIVO CIRCULANTE	\$57,365.69	
CUENTAS POR PAGAR A CORTO PLAZO	\$57,365.69	
PATRIMONIO	\$3,054,455.71	
HACIENDA PÚBLICA/PATRIMONIO CONTRIBUIDO		
DONACIONES DE CAPITAL		
HACIENDA PÚBLICA /PATRIMONIO GENERADO	\$3,054,455.71	
RESULTADOS DEL EJERCICIO (AHORRO/ DESAHORRO)	\$2,828,265.91	
RESULTADOS DE EJERCICIOS ANTERIORES	\$226,189.80	
RECTIFICACIONES DE RESULTADOS DE EJERCICIOS ANTER		


LIC. MARTHA ARELY LOPEZ NAVARRO
COMISIONADA PRESIDENTA


LIC. LIZBETH GONZALEZ BUSTAMANTE
DIRECTORA GENERAL DE ADMINISTRACION



Estado de Flujo de Efectivo

Del 1o de Enero AL 30/jun/2017

(Cifras en pesos y centavos)

	2017	2016
Flujos Netos de Efectivo de las Actividades de Operación		
ORIGEN:	<u>\$14,627,318.06</u>	<u>\$15,396,946.62</u>
Transferencias, Asignaciones y Subsidios y Otras Ayudas	\$14,627,318.06	\$15,396,946.62
APLICACIÓN:	<u>\$11,411,656.73</u>	<u>\$11,428,108.78</u>
Servicios Personales	\$8,344,730.35	\$7,920,391.18
Materiales y Suministros	\$509,415.89	\$398,929.37
Servicios Generales	\$2,528,377.05	\$3,096,344.24
Otras Aplicaciones de Operación	\$29,133.44	\$12,443.99
Flujos Netos de Efectivo por Actividades de Operación	<u>\$3,215,661.33</u>	<u>\$3,968,837.84</u>
Flujos Netos de Efectivo de las Actividades de Inversión		
ORIGEN:		
APLICACIÓN:	<u>\$68,594.33</u>	<u>\$89,796.00</u>
Bienes Muebles	\$50,137.93	\$84,796.00
Otras Aplicaciones de Inversión	\$18,456.40	\$5,000.00
Flujos Netos de Efectivo por Actividades de Inversión	<u>(\$68,594.33)</u>	<u>(\$89,796.00)</u>
Flujos Netos de Efectivo de las Actividades de Financiamiento		
ORIGEN:		
APLICACIÓN:		
Flujos Netos de Efectivo por Actividades de Financiamiento		
Incremento Neto en el Efectivo y Equivalentes al Efectivo:	<u>\$3,147,067.00</u>	<u>\$3,879,041.84</u>
Efectivo y Equivalentes al Efectivo al Inicio del Ejercicio	\$423,119.13	\$222,822.99
Efectivo y Equivalentes al Efectivo al Final del Ejercicio	\$3,570,186.13	\$4,101,864.83


LIC. MARTHA ARELY LOPEZ NAVARRO
COMISIONADA PRESIDENTA


LIC. LIZBETH GONZALEZ BUSTAMANTE
DIRECTORA GENERAL DE ADMINISTRACION



Estado de Variación en la Hacienda Pública
DEL 1° DE ENE AL 30/JUN/2017

(Cifras en pesos y centavos)

CONCEPTO	Hacienda Pública / Patrimonio Contribuido	Hacienda Pública / Patrimonio Generado de Ejercicios Anteriores	Hacienda Pública / Patrimonio Generado del Ejercicio	Ajustes por Cambios de Valor	TOTAL
Rectificaciones de Resultados de Ejercicios Anteriores 2016		81,396.28			81,396.28
Rectificaciones de Resultados de Ejercicios Anteriores		81,396.28			81,396.28
Patrimonio Neto Inicial Ajustado del Ejercicio 2016	293,875.32				293,875.32
Aportaciones					
Donaciones de Capital	293,875.32				293,875.32
Variaciones de la Hacienda Pública/Patrimonio Neto del Ejercicio 2016		5,603,745.48	3,894,821.18		9,498,566.66
Resultados del Ejercicio (Ahorro/Desahorro)			3,894,821.18		3,894,821.18
Resultados de Ejercicios Anteriores		5,603,745.48			5,603,745.48
Revalúos					
Reservas					
Hacienda Pública/Patrimonio Neto Final del Ejercicio 2016	293,875.32	5,685,141.76	3,894,821.18		9,873,838.26
Patrimonio Neto Inicial Ajustado del Ejercicio 2016					
Actualización de la Hacienda Pública/Patrimonio					
Cambios de la Hacienda Pública/Patrimonio Neto del Ejercicio 2017					
Aportaciones					
Donaciones de Capital					
Actualización de la Hacienda Pública/Patrimonio					
Variaciones de la Hacienda Pública/Patrimonio Neto del Ejercicio 2017		226,189.80	-840,365.47		-614,175.67
Resultados del Ejercicio (Ahorro/Desahorro)			-840,365.47		-840,365.47
Resultados de Ejercicios Anteriores		226,189.80			226,189.80
Revalúos					
Reservas					
Saldo Neto en la Hacienda Pública / Patrimonio del Ejercicio 2017	293,875.32	5,911,331.56	3,054,455.71		9,259,662.59



Estado de Variación en la Hacienda Pública

DEL 1° DE ENE AL 30/JUN/2017

(Cifras en pesos y centavos)

CONCEPTO	Hacienda Pública / Patrimonio Contribuido	Hacienda Pública / Patrimonio Generado de Ejercicios Anteriores	Hacienda Pública / Patrimonio Generado del Ejercicio	Ajustes por Cambios de Valor	TOTAL
----------	---	---	--	------------------------------	-------


LIC. MARTHA ARELY LOPEZ NAVARRO
COMISIONADA PRESIDENTA


LIC. LIZBETH GONZALEZ BUSTAMANTE
DIRECTORA GENERAL DE ADMINISTRACION



Estado Analítico del Ejercicio Presupuesto de Egresos
Clasificación por Objeto del Gasto (Capítulo y Concepto)
Del 1o Enero AL 30/jun/2017
(Cifras en pesos y centavos)

Concepto	Egresos					Subejercicio
	Aprobado	Ampliaciones /(Reducciones)	Modificado	Devengado	Pagado	
	1	2	(3=1+2)	4	5	
SERVICIOS PERSONALES	19,000,988.01	0.00	19,000,988.01	8,412,676.38	8,344,730.35	
REMUNERACIONES AL PERSONAL DE CARÁCTER	6,332,110.96	0.00	6,332,110.96	2,825,940.26	2,825,940.26	
REMUNERACIONES AL PERSONAL DE CARÁCTER	60,000.00	0.00	60,000.00	24,000.00	24,000.00	
REMUNERACIONES ADICIONALES Y ESPECIALES	8,082,107.25	0.00	8,082,107.25	2,832,600.81	2,764,654.78	
SEGURIDAD SOCIAL	3,336,980.00	0.00	3,336,980.00	1,771,825.15	1,771,825.15	
OTRAS PRESTACIONES SOCIALES Y ECONOMICA	1,189,789.80	0.00	1,189,789.80	958,310.16	958,310.16	
MATERIALES Y SUMINISTROS	1,195,746.01	0.00	1,195,746.01	509,415.89	509,415.89	
MATERIALES DE ADMINISTRACIÓN, EMISIÓN DE	736,495.85	0.00	736,495.85	328,618.90	328,618.90	
ALIMENTOS Y UTENSILIOS	103,211.46	0.00	103,211.46	41,145.00	41,145.00	
MATERIALES Y ARTICULOS DE CONSTRUCCION Y	9,914.84	0.00	9,914.84	1,922.37	1,922.37	
PRODUCTOS QUIMICOS, FARMACEUTICOS Y DE L	10,537.54	0.00	10,537.54	1,305.55	1,305.55	
COMBUSTIBLES, LUBRICANTES Y ADITIVOS	280,676.69	0.00	280,676.69	114,193.69	114,193.69	
VESTUARIO, BLANCOS, PRENDAS DE PROTECCI	31,267.00	0.00	31,267.00	0.00	0.00	
HERRAMIENTAS, REFACCIONES Y ACCESORIOS M	23,642.63	0.00	23,642.63	22,230.38	22,230.38	
SERVICIOS GENERALES	8,404,765.19	0.00	8,404,765.19	2,528,377.05	2,528,377.05	
SERVICIOS BASICOS	426,748.21	0.00	426,748.21	96,815.01	96,815.01	
SERVICIO DE ARRENDAMIENTO	1,189,480.67	0.00	1,189,480.67	459,579.86	459,579.86	
SERVICIOS PROFESIONALES, CIENTIFICOS, TECN	1,052,296.72	0.00	1,052,296.72	414,714.00	414,714.00	
SERVICIOS FINANCIEROS, BANCARIOS Y COMERC	82,688.24	0.00	82,688.24	41,117.01	41,117.01	
SERVICIOS DE INSTALACION, REPARACION, MAN	273,738.51	0.00	273,738.51	81,352.61	81,352.61	
SERVICIOS DE COMUNICACION SOCIAL Y PUBLI	1,287,258.66	0.00	1,287,258.66	699,239.84	699,239.84	
SERVICIOS DE TRASLADO Y VIATICOS	1,468,052.98	0.00	1,468,052.98	491,898.00	491,898.00	
SERVICIOS OFICIALES	2,624,501.20	0.00	2,624,501.20	243,660.72	243,660.72	
BIENES MUEBLES, INMUEBLES E INTAGIBLES	1,762,511.79	0.00	1,762,511.79	68,594.33	68,594.33	
MOBILIARIO Y EQUIPO DE ADMINISTRACION	635,000.00	0.00	635,000.00	50,137.93	50,137.93	
MOBILIARIO Y EQUIPO EDUCACIONAL Y RECREA	29,585.98	0.00	29,585.98	0.00	0.00	
MAQUINARIA, OTROS EQUIPOS Y HERRAMIENTA	997,925.81	0.00	997,925.81	0.00	0.00	
ACTIVOS INTANGIBLES	100,000.00	0.00	100,000.00	18,456.40	18,456.40	
Total del Gasto =>	30,364,011.00	0.00	30,364,011.00	11,519,063.65	11,451,117.62	

Bajo protesta de decir verdad declaramos que los Estados Financieros y sus notas, son razonablemente correctos y son responsabilidad del emi



ESTADO DE SONORA
Estado de Actividades

Del 1º/Ene al 30/jun/2017

(Cifras en pesos y centavos)

2017

%

2016

%


LIC. MARTHA ARELY LOPEZ NAVARRO
COMISIONADA PRESIDENTA



LIC. LIZBETH GONZALEZ BUSTAMANTE
DIRECTORA GENERAL DE ADMINISTRACION



Estado Analítico del Ejercicio Presupuesto de Egresos
Clasificación por Objeto del Gasto (Capítulo y Concepto)
Del 1o Enero AL 30/jun/2017
(Cifras en pesos y centavos)

Concepto	Egresos					
	Aprobado	Ampliaciones /(Reducciones)	Modificado	Devengado	Pagado	Subejercicio
	1	2	(3=1+2)	4	5	6=(3-4)



LIC. MARTHA ARELY LOPEZ NAVARRO
COMISIONADA PRESIDENTA



LIC. LIZBETH GONZALEZ BUSTAMANTE
DIRECTORA GENERAL DE ADMINISTRACION



Estado Analítico del Ejercicio del Presupuesto de Egresos
Clasificación Funcional (Finalidad y Función)
Del 1o de Enero Al 30/jun/17
(Cifras en pesos y centavos)

Concepto	Egresos					
	Aprobado	Ampliaciones /(Reducciones)	Modificado	Devengado	Pagado	Subejercicio
	1	2	(3=1+2)	4	5	6=(3-4)
1000 GOBIERNO	30,364,011.00	0.00	30,364,011.00	11,519,063.65	11,451,117.62	
1800 OTROS SERVICIOS GENERALES	30,364,011.00	0.00	30,364,011.00	11,519,063.65	11,451,117.62	
1841 Sub-SubFunción de Acceso a la Información Púb	30,364,011.00	0.00	30,364,011.00	11,519,063.65	11,451,117.62	
Total =>	30,364,011.00	0.00	30,364,011.00	11,519,063.65	11,451,117.62	


LIC. MARTHA ARELY LOPEZ NAVARRO
COMISIONADA PRESIDENTA


LIC. LIZBETH GONZALEZ BUSTAMANTE
DIRECTORA GENERAL DE ADMINISTRACION

