

**ACUSE**



**2020: "Año del Turismo"**

**OFICIO ISTAI-512/2020**

Asunto: Informe financiero noviembre  
Hermosillo, Sonora, 10 de diciembre de 2020

**C.P. GUSTAVO RODRÍGUEZ LOZANO  
SUBSECRETARIO DE EGRESOS  
P R E S E N T E.-**

En cumplimiento a lo que dispone el Art.117 del Reglamento de la Ley de Presupuesto de Egresos, Contabilidad Gubernamental y Gasto Público, adjunto al presente, originales de los informes financieros correspondientes al mes de noviembre del ejercicio 2020.

Sin otro particular, agradezco de antemano la atención que se sirva brindar al presente.



**ATENTAMENTE:**

**LIC. FRANCISCO CUEVAS SÁENZ  
COMISIONADO PRESIDENTE**



C.c.p. Lic. Yolanda Gutiérrez; Contralor Interno ISTAI  
C.c.p. Archivo.



**INSTITUTO SONORENSE DE TRANSPARENCIA  
SONORA**

**Estado Analítico del Ejercicio del Presupuesto de Egresos**

**Clasificación Administrativa - Orden de Gobierno**

| Del 01/ene./2020 Al 30/nov./2020


Fecha y 10/dic./2020


hora de Impresión 12:40 p. m.

Usu: Supervisor

Rep: rptEstadoPresupuestoEgresos\_UA3\_GB\_SC

Concepto	Egresos					Subejercicio 6 = ( 3 - 4 )
	Aprobado 1	Ampliaciones / (Reducciones) 2	Modificado 3=(1+2)	Devengado 4	Pagado 5	
<b>TOTAL DEL GASTO</b>	<b>\$43,878,082.00</b>	<b>\$0.00</b>	<b>\$43,878,082.00</b>	<b>\$28,579,885.35</b>	<b>\$28,578,635.35</b>	<b>\$15,298,196.65</b>
ORGANOS AUTÓNOMOS	\$43,878,082.00	\$0.00	\$43,878,082.00	\$28,579,885.35	\$28,578,635.35	\$15,298,196.65

  
LIC. FRANCISCO CUEVAS SAENZ  
COMISIONADO PRESIDENTE

  
LIC. LIZBETH SABINA GONZALEZ BUSTAMANTE  
DIRECTORA GENERAL DE ADMINISTRACION







# INSTITUTO SONORENSE DE TRANSPARENCIA SONORA

**Estado Analítico de Ingresos**  
Del 01/ene./2020 Al 30/nov./2020

Usr: Supervisor  
Rep: rptEstadoPresupuestoIngresosRB\_CP\_2019

Fecha y hora de Impresión | 10/dic./2020  
12:37 p. m.

Rubro de Ingreso	Ingreso					
	Estimado	Ampliaciones y Reducciones	Modificado	Devengados	Recaudado	Diferencia
	(1)	(2)	(3=1+2)	(4)	(5)	(6=5-1)
IMPUESTOS	\$0.00	\$0.00	\$0.00	\$0.00	\$0.00	0.00
CUOTAS Y APORTACIONES DE SEGURIDAD SOCIAL	\$0.00	\$0.00	\$0.00	\$0.00	\$0.00	0.00
CONTRIBUCIONES DE MEJORAS	\$0.00	\$0.00	\$0.00	\$0.00	\$0.00	0.00
DERECHOS	\$0.00	\$0.00	\$0.00	\$0.00	\$0.00	0.00
PRODUCTOS	\$0.00	\$0.00	\$0.00	\$166,818.46	\$166,818.46	166,818.46
APROVECHAMIENTOS	\$0.00	\$0.00	\$0.00	\$0.00	\$0.00	0.00
INGRESOS POR VENTA DE BIENES, PRESTACIÓN DE SERVICIOS	\$0.00	\$0.00	\$0.00	\$0.00	\$0.00	0.00
PARTICIPACIONES, APORTACIONES, CONVENIOS, INCENTIVOS I	\$0.00	\$0.00	\$0.00	\$0.00	\$0.00	0.00
TRANSFERENCIAS, ASIGNACIONES, SUBSIDIOS Y SUBVENCIONE	\$43,878,082.00	\$0.00	\$43,878,082.00	\$24,135,217.79	\$24,135,217.79	-19,742,864.21
INGRESOS DERIVADOS DE FINANCIAMIENTOS	\$0.00	\$0.00	\$0.00	\$0.00	\$0.00	0.00
<b>Total</b>	<b>\$43,878,082.00</b>	<b>\$0.00</b>	<b>\$43,878,082.00</b>	<b>\$24,302,036.25</b>	<b>\$24,302,036.25</b>	<b>-19,576,045.75</b>
<b>Ingresos Excedentes</b>						<b>-19,576,045.75</b>

Estado Analítico de Ingresos por Fuente de Financiamiento	Ingreso					
	Estimado	Ampliaciones / Reducciones	Modificado	Devengados	Recaudado	Diferencia
	(1)	(2)	(3=1+2)	(4)	(5)	(6=5-1)

**Ingresos del Poder Ejecutivo Federal o Estatal y de los Municipios**

IMPUESTOS	\$0.00	\$0.00	\$0.00	\$0.00	\$0.00	0.00
CUOTAS Y APORTACIONES DE SEGURIDAD SOCIAL	\$0.00	\$0.00	\$0.00	\$0.00	\$0.00	0.00
CONTRIBUCIONES DE MEJORAS	\$0.00	\$0.00	\$0.00	\$0.00	\$0.00	0.00
DERECHOS	\$0.00	\$0.00	\$0.00	\$0.00	\$0.00	0.00
PRODUCTOS	\$0.00	\$0.00	\$0.00	\$0.00	\$0.00	0.00
APROVECHAMIENTOS	\$0.00	\$0.00	\$0.00	\$0.00	\$0.00	0.00
PARTICIPACIONES, APORTACIONES, CONVENIOS, INCENTIVOS	\$0.00	\$0.00	\$0.00	\$0.00	\$0.00	0.00
TRANSFERENCIAS, ASIGNACIONES, SUBSIDIOS Y SUBVENCIOI	\$0.00	\$0.00	\$0.00	\$0.00	\$0.00	0.00



**Ingresos de los Entes Públicos de los Poderes Legislativo y Judicial, de los Órganos Autónomos y del Sector Paraestatal o Paramunicipal, así como de las Empresas Productivas del Estado**

CUOTAS Y APORTACIONES DE SEGURIDAD SOCIAL	\$0.00	\$0.00	\$0.00	\$0.00	\$0.00	0.00
PRODUCTOS	\$0.00	\$0.00	\$0.00	\$166,818.46	\$166,818.46	166,818.46
INGRESOS POR VENTA DE BIENES, PRESTACIÓN DE SERVICIO	\$0.00	\$0.00	\$0.00	\$0.00	\$0.00	0.00
TRANSFERENCIAS, ASIGNACIONES, SUBSIDIOS Y SUBVENCIOI	\$43,878,082.00	\$0.00	\$43,878,082.00	\$24,135,217.79	\$24,135,217.79	-19,742,864.21

**Ingresos Derivados de Financiamiento**

INGRESOS DERIVADOS DE FINANCIAMIENTOS	\$0.00	\$0.00	\$0.00	\$0.00	\$0.00	0.00
<b>Total</b>	<b>\$43,878,082.00</b>	<b>\$0.00</b>	<b>\$43,878,082.00</b>	<b>\$24,302,036.25</b>	<b>\$24,302,036.25</b>	<b>-19,576,045.75</b>

**Ingresos Excedentes**

**-19,576,045.75**



**INSTITUTO SONORENSE DE TRANSPARENCIA  
SONORA**  
Estado de Situación Financiera  
Al 30/nov./2020

Usu: Supervisor  
Rep: rptEstadoSituacionFinanciera

Fecha y hora de Impresión | 10/dic./2020  
12:30 p. m.

	<u>2020</u>	<u>2019</u>		<u>2020</u>	<u>2019</u>
<b>ACTIVO</b>			<b>PASIVO</b>		
<b>ACTIVO CIRCULANTE</b>	<b>\$4,564,079.79</b>	<b>\$8,540,990.29</b>	<b>PASIVO CIRCULANTE</b>	<b>\$654,147.08</b>	<b>\$353,208.48</b>
EFFECTIVO Y EQUIVALENTES	\$4,545,055.24	\$8,532,292.04	CUENTAS POR PAGAR A CORTO PLAZO	\$654,147.08	\$353,208.48
DERECHOS A RECIBIR EFECTIVO O EQUIVALENTES	\$19,024.55	\$8,698.25	<b>Total de Pasivos Circulantes</b>	<b>\$654,147.08</b>	<b>\$353,208.48</b>
<b>Total de Activos Circulantes</b>	<b>\$4,564,079.79</b>	<b>\$8,540,990.29</b>	<b>PASIVO NO CIRCULANTE</b>	<b>\$0.00</b>	<b>\$0.00</b>
<b>ACTIVO NO CIRCULANTE</b>	<b>\$776,439.17</b>	<b>\$807,156.61</b>	<b>Total del Pasivo</b>	<b>\$654,147.08</b>	<b>\$353,208.48</b>
BIENES MUEBLES	\$1,743,892.31	\$1,658,765.71	<b>HACIENDA PÚBLICA/ PATRIMONIO</b>		
ACTIVOS INTANGIBLES	\$160,339.56	\$160,339.56	<b>HACIENDA PÚBLICA/PATRIMONIO CONTRIBUIDO</b>	<b>\$293,875.32</b>	<b>\$293,875.32</b>
DEPRECIACIÓN, DETERIORO Y AMORTIZACIÓN ACUMULADA	-\$1,127,792.70	-\$1,011,948.66	DONACIONES DE CAPITAL	\$293,875.32	\$293,875.32
<b>Total de Activos No Circulantes</b>	<b>\$776,439.17</b>	<b>\$807,156.61</b>	<b>HACIENDA PÚBLICA /PATRIMONIO GENERADO</b>	<b>\$4,392,496.56</b>	<b>\$8,701,063.10</b>
<b>Total del Activo</b>	<b>\$5,340,518.96</b>	<b>\$9,348,146.90</b>	RESULTADOS DEL EJERCICIO (AHORRO/ DESAHORRO)	-\$4,308,566.54	\$1,902,336.23
			RESULTADOS DE EJERCICIOS ANTERIORES	\$13,603,083.51	\$11,700,747.28
			RECTIFICACIONES DE RESULTADOS DE EJERCICIOS ANTERIORES	-\$4,902,020.41	-\$4,902,020.41
			<b>EXCESO O INSUFICIENCIA EN LA ACTUALIZACIÓN DE LA VALUACIÓN</b>	<b>\$0.00</b>	<b>\$0.00</b>
			<b>Total Hacienda Pública/Patrimonio</b>	<b>\$4,686,371.88</b>	<b>\$8,994,938.42</b>
			<b>Total del Pasivo y Hacienda Pública/Patrimonio</b>	<b>\$5,340,518.96</b>	<b>\$9,348,146.90</b>





Usr: Supervisor  
Rep: rptEstadoSituacionFinanciera

**INSTITUTO SONORENSE DE TRANSPARENCIA  
SONORA**  
Estado de Situación Financiera  
Al 30/nov./2020

Fecha y hora de Impresión | 10/dic./2020  
12:30 p. m.

2020

2019

"Bajo protesta de decir verdad declaramos que los Estados Financieros y sus notas, son razonablemente correctos y son responsabilidad del emisor".

\_\_\_\_\_  
LIC. FRANCISCO CUEVAS SAENZ  
COMISIONADO PRESIDENTE

\_\_\_\_\_  
LIC. LIZBETH SABINA GONZALEZ BUSTAMANTE  
DIRECTORA GENERAL DE ADMINISTRACION







**INSTITUTO SONORENSE DE TRANSPARENCIA  
SONORA**

**Estado de Flujos de Efectivo  
Del 01/ene/2020 Al 30/nov./2020**

Usr: Supervisor  
Rep: rptEstadoFlujosEfectivo

Fecha y hora de Impresión | 10/dic./2020  
12:32 p. m.

Concepto	2020	2019
<b>FLUJOS DE EFECTIVO DE LAS ACTIVIDADES DE OPERACIÓN</b>		
<b>ORIGEN</b>	<b>\$24,591,398.55</b>	<b>\$34,090,153.23</b>
PRODUCTOS	\$166,818.46	\$195,251.33
TRANSFERENCIAS, ASIGNACIONES, SUBSIDIOS Y SUBVENCIONES, Y PENSIONES Y JUBILACIONES	\$24,135,217.79	\$33,819,715.24
OTROS ORÍGENES DE OPERACIÓN	\$289,362.30	\$75,186.66
<b>APLICACIÓN</b>	<b>\$28,493,508.75</b>	<b>\$31,951,014.43</b>
SERVICIOS PERSONALES	\$22,294,009.85	\$23,771,773.95
MATERIALES Y SUMINISTROS	\$446,437.59	\$840,784.62
SERVICIOS GENERALES	\$5,753,061.31	\$7,338,455.86
<b>FLUJOS NETOS DE EFECTIVO POR ACTIVIDADES DE OPERACIÓN</b>	<b>-\$3,902,110.20</b>	<b>\$2,139,138.80</b>
<b>FLUJOS DE EFECTIVO DE LAS ACTIVIDADES DE INVERSIÓN</b>		
<b>APLICACIÓN</b>	<b>\$85,126.60</b>	<b>\$125,941.20</b>
BIENES MUEBLES	\$85,126.60	\$125,941.20
<b>FLUJOS NETOS DE EFECTIVO POR ACTIVIDADES DE INVERSIÓN</b>	<b>-\$85,126.60</b>	<b>-\$125,941.20</b>
<b>FLUJO DE EFECTIVO DE LAS ACTIVIDADES DE FINANCIAMIENTO</b>		
<b>INCREMENTO/DISMINUCIÓN NETA EN EL EFECTIVO Y EQUIVALENTES AL EFECTIVO</b>	<b>-\$3,987,236.80</b>	<b>\$2,013,197.60</b>
EFECTIVO Y EQUIVALENTES AL EFECTIVO AL INICIO DEL EJERCICIO	\$8,532,292.04	\$6,519,094.44
EFECTIVO Y EQUIVALENTES AL EFECTIVO AL FINAL DEL EJERCICIO	\$4,545,055.24	\$8,532,292.04

"Bajo protesta de decir verdad declaramos que los Estados Financieros y sus notas, son razonablemente correctos y son responsabilidad del emisor".

  
 LIC. FRANCISCO CUEVAS SAENZ  
 COMISIONADO PRESIDENTE

  
 LIC. LIZBETH SABINA GONZALEZ BUSTAMANTE  
 DIRECTORA GENERAL DE ADMINISTRACION





**INSTITUTO SONORENSE DE TRANSPARENCIA  
SONORA**

**Estado de Actividades**

**Del 01/ene./2020 al 30/nov./2020**

Usr: Supervisor  
Rep: rptEstadoActividades

Fecha y hora de Impresión | 10/dic./2020  
12:31 p. m.

	<u>2020</u>	<u>2019</u>
<b>INGRESOS Y OTROS BENEFICIOS</b>		
<b>INGRESOS DE GESTIÓN</b>	\$166,818.46	\$0.00
PRODUCTOS	\$166,818.46	\$0.00
<b>PARTICIPACIONES, APORTACIONES, CONVENIOS, INCENTIVOS DERIVADOS DE LA COLABORACIÓN FISCAL, FONDOS DISTINTOS DE APORTACIONES, TRANSFERENCIAS, ASIGNACIONES, SUBSIDIOS Y SUBVENCIONES, Y PENSIONES Y JUBILACIONES</b>	\$24,135,217.79	\$31,989,084.76
TRANSFERENCIAS, ASIGNACIONES, SUBSIDIOS Y SUBVENCIONES, Y PENSIONES Y JUBILACIONES	\$24,135,217.79	\$31,989,084.76
<b>OTROS INGRESOS Y BENEFICIOS</b>	\$0.00	\$174,847.15
INGRESOS FINANCIEROS	\$0.00	\$174,847.15
<b>Total de Ingresos y Otros Beneficios</b>	<b>\$24,302,036.25</b>	<b>\$32,163,931.91</b>
<b>GASTOS Y OTRAS PÉRDIDAS</b>		
<b>GASTOS DE FUNCIONAMIENTO</b>	\$28,494,758.75	\$28,465,111.85
SERVICIOS PERSONALES	\$22,294,009.85	\$21,141,652.79
MATERIALES Y SUMINISTROS	\$446,437.59	\$739,165.99
SERVICIOS GENERALES	\$5,754,311.31	\$6,584,293.07
<b>OTROS GASTOS Y PÉRDIDAS EXTRAORDINARIAS</b>	\$115,844.04	\$164,408.39
ESTIMACIONES, DEPRECIACIONES, DETERIOROS, OBSOLESCENCIA Y AMORTIZACIONES	\$115,844.04	\$164,408.39
<b>Total de Gastos y otras Pérdidas</b>	<b>\$28,610,602.79</b>	<b>\$28,629,520.24</b>
<b>Resultado del Ejercicio (Ahorro/Desahorro)</b>	<b>-\$4,308,566.54</b>	<b>\$3,534,411.67</b>

"Bajo protesta de decir verdad declaramos que los Estados Financieros y sus notas, son razonablemente correctos y son responsabilidad del emisor".

\_\_\_\_\_  
LIC. FRANCISCO CUEVAS SAENZ  
COMISIONADO PRESIDENTE

\_\_\_\_\_  
LIC. LIZBETH SABINA GONZALEZ BUSTAMANTE  
DIRECTORA GENERAL DE ADMINISTRACION





# INSTITUTO SONORENSE DE TRANSPARENCIA SONORA

Estado de Variación en la Hacienda Pública  
Del 01/ene/2020 Al 30/nov./2020

Usr: Supervisor  
Rep: rptEstadoVariacionHacienda

Fecha y hora de Impresión | 10/dic./2020  
12:31 p. m.

Concepto	Hacienda Publica/ Patrimonio Contribuido	Hacienda Publica/ Patrimonio Generado De Ejercicios Anteriores	Hacienda Publica/ Patrimonio Generado Del Ejercicio	Exceso o Insuficiencia en la Actualización de la Hacienda Pública / Patrimonio	Total
<b>HACIENDA PÚBLICA/PATRIMONIO CONTRIBUIDO NETO DE 2019</b>	<b>\$293,875.32</b>	<b>\$0.00</b>	<b>\$0.00</b>	<b>\$0.00</b>	<b>\$293,875.32</b>
APORTACIONES	\$0.00	\$0.00	\$0.00	\$0.00	\$0.00
DONACIONES DE CAPITAL	\$293,875.32	\$0.00	\$0.00	\$0.00	\$293,875.32
ACTUALIZACIÓN DE LA HACIENDA PÚBLICA/PATRIMONIO	\$0.00	\$0.00	\$0.00	\$0.00	\$0.00
<b>HACIENDA PÚBLICA /PATRIMONIO GENERADO NETO DE 2019</b>	<b>\$0.00</b>	<b>\$6,798,726.87</b>	<b>\$1,902,336.23</b>	<b>\$0.00</b>	<b>\$8,701,063.10</b>
RESULTADOS DEL EJERCICIO (AHORRO/ DESAHORRO)	\$0.00	\$0.00	\$1,902,336.23	\$0.00	\$1,902,336.23
RESULTADOS DE EJERCICIOS ANTERIORES	\$0.00	\$11,700,747.28	\$0.00	\$0.00	\$11,700,747.28
REVALÚOS	\$0.00	\$0.00	\$0.00	\$0.00	\$0.00
RESERVAS	\$0.00	\$0.00	\$0.00	\$0.00	\$0.00
<b>RECTIFICACIONES DE RESULTADOS DE EJERCICIOS ANTERIORES</b>	<b>\$0.00</b>	<b>-\$4,902,020.41</b>	<b>\$0.00</b>	<b>\$0.00</b>	<b>-\$4,902,020.41</b>
<b>EXCESO O INSUFICIENCIA EN LA ACTUALIZACIÓN DE LA HACIENDA PÚBLICA/ PATRIMONIO NETO DE 2019</b>	<b>\$0.00</b>	<b>\$0.00</b>	<b>\$0.00</b>	<b>\$0.00</b>	<b>\$0.00</b>
RESULTADO POR POSICIÓN MONETARIA	\$0.00	\$0.00	\$0.00	\$0.00	\$0.00
RESULTADO POR TENENCIA DE ACTIVOS NO MONETARIOS	\$0.00	\$0.00	\$0.00	\$0.00	\$0.00
<b>HACIENDA PÚBLICA / PATRIMONIO NETO FINAL DE 2019</b>	<b>\$293,875.32</b>	<b>\$6,798,726.87</b>	<b>\$1,902,336.23</b>	<b>\$0.00</b>	<b>\$8,994,938.42</b>
<b>CAMBIOS EN LA HACIENDA PÚBLICA/PATRIMONIO CONTRIBUIDO NETO DE 2020</b>	<b>\$0.00</b>	<b>\$0.00</b>	<b>\$0.00</b>	<b>\$0.00</b>	<b>\$0.00</b>
APORTACIONES	\$0.00	\$0.00	\$0.00	\$0.00	\$0.00
DONACIONES DE CAPITAL	\$0.00	\$0.00	\$0.00	\$0.00	\$0.00
ACTUALIZACIÓN DE LA HACIENDA PÚBLICA/PATRIMONIO	\$0.00	\$0.00	\$0.00	\$0.00	\$0.00
<b>VARIACIONES DE LA HACIENDA PÚBLICA / PATRIMONIO GENERADO NETO DE 2020</b>	<b>\$0.00</b>	<b>\$1,902,336.23</b>	<b>-\$6,210,902.77</b>	<b>\$0.00</b>	<b>-\$4,308,566.54</b>
RESULTADOS DEL EJERCICIO (AHORRO/ DESAHORRO)	\$0.00	\$0.00	-\$4,308,566.54	\$0.00	-\$4,308,566.54
RESULTADOS DE EJERCICIOS ANTERIORES	\$0.00	\$1,902,336.23	-\$1,902,336.23	\$0.00	\$0.00
REVALÚOS	\$0.00	\$0.00	\$0.00	\$0.00	\$0.00
RESERVAS	\$0.00	\$0.00	\$0.00	\$0.00	\$0.00
<b>RECTIFICACIONES DE RESULTADOS DE EJERCICIOS ANTERIORES</b>	<b>\$0.00</b>	<b>\$0.00</b>	<b>\$0.00</b>	<b>\$0.00</b>	<b>\$0.00</b>
<b>CAMBIOS EN EL EXCESO O INSUFICIENCIA EN LA ACTUALIZACIÓN DE LA HACIENDA PÚBLICA/ PATRIMONIO NETO DE 2020</b>	<b>\$0.00</b>	<b>\$0.00</b>	<b>\$0.00</b>	<b>\$0.00</b>	<b>\$0.00</b>
RESULTADO POR POSICIÓN MONETARIA	\$0.00	\$0.00	\$0.00	\$0.00	\$0.00
RESULTADO POR TENENCIA DE ACTIVOS NO MONETARIOS	\$0.00	\$0.00	\$0.00	\$0.00	\$0.00
<b>HACIENDA PÚBLICA / PATRIMONIO NETO FINAL DE 2020</b>	<b>\$293,875.32</b>	<b>\$8,701,063.10</b>	<b>-\$4,308,566.54</b>	<b>\$0.00</b>	<b>\$4,686,371.88</b>







# INSTITUTO SONORENSE DE TRANSPARENCIA SONORA


Estado de Variación en la Hacienda Pública  
Del 01/ene/2020 Al 30/nov./2020


Usr: Supervisor  
Rep: rptEstadoVariacionHacienda

Fecha y hora de Impresión | 10/dic./2020  
12:31 p. m.

Concepto	Hacienda Publica/ Patrimonio Contribuido	Hacienda Publica/ Patrimonio Generado De Ejercicios Anteriores	Hacienda Publica/ Patrimonio Generado Del Ejercicio	Exceso o Insuficiencia en la Actualización de la Hacienda Pública / Patrimonio	Total
----------	---------------------------------------------------	----------------------------------------------------------------------------	-----------------------------------------------------------------	--------------------------------------------------------------------------------------------	-------

"Bajo protesta de decir verdad declaramos que los Estados Financieros y sus notas, son razonablemente correctos y son responsabilidad del emisor".

  
LIC. FRANCISCO CUEVAS SAENZ  
COMISIONADO PRESIDENTE

  
LIC. LIZBETH SABINA GONZALEZ BUSTAMANTE  
DIRECTORA GENERAL DE ADMINISTRACION





# INSTITUTO SONORENSE DE TRANSPARENCIA SONORA

## Informe de Pasivos Contingentes al 30/nov./2020

Usu: Supervisor  
Rep: rptPasivosContingentes

Fecha y hora de Impresión | 10/dic./2020  
12:35 p. m.

“En Cumplimiento a lo dispuesto en los artículos 46, Fracción I, Inciso f), y 52 de la Ley General de Contabilidad Gubernamental y de conformidad con lo establecido en el Capítulo VII, Numeral, II, Inciso h) del Manual de Contabilidad Gubernamental emitido por el CONAC, el Ente Público informa lo siguiente:”



“Bajo protesta de decir verdad declaramos que los Estados Financieros y sus notas, son razonablemente correctos y son responsabilidad del emisor”.

\_\_\_\_\_  
LIC. FRANCISCO CUEVAS SAENZ

COMISIONADO PRESIDENTE

\_\_\_\_\_  
LIC. LIZBETH SABINA GONZALEZ BUSTAMANTE

DIRECTORA GENERAL DE ADMINISTRACION



**INSTITUTO SONORENSE DE TRANSPARENCIA  
SONORA**

**Gasto por Categoría Programática  
Del 01/ene./2020 Al 30/nov./2020**

Usr: Supervisor  
Rep: rptEstadoPresupuestoEgresos\_PC

Fecha y hora de Impresión | 10/dic./2020  
12:43 p. m.

Concepto	Egresos					Subejercicio 6 = ( 3 - 4 )
	Aprobado	Ampliaciones / (Reducciones)	Modificado	Devengado	Pagado	
	1	2	3=(1+2)	4	5	
<b>Programas</b>						
<b>Desempeño de las Funciones</b>						
Regulación y supervisión	\$43,878,082.00	\$0.00	\$43,878,082.00	\$28,579,885.35	\$28,578,635.35	\$15,298,196.65
<b>Total del Gasto</b>	<b>\$43,878,082.00</b>	<b>\$0.00</b>	<b>\$43,878,082.00</b>	<b>\$28,579,885.35</b>	<b>\$28,578,635.35</b>	<b>\$15,298,196.65</b>

\_\_\_\_\_  
LIC. FRANCISCO CUEVAS SAENZ  
COMISIONADO PRESIDENTE

\_\_\_\_\_  
LIC. LIZBETH SABINA GONZALEZ BUSTAMANTE  
DIRECTORA GENERAL DE ADMINISTRACION





Concepto	Estimado	Devengado	Pagado
<b>I. Ingresos Presupuestarios (I=1+2)</b>	<b>\$43,878,082.00</b>	<b>\$24,302,036.25</b>	<b>\$24,302,036.25</b>
1. Ingresos del Gobierno de la Entidad Federativa	\$43,878,082.00	\$24,302,036.25	\$24,302,036.25
2. Ingresos del Sector Paraestatal	\$0.00	\$0.00	\$0.00
<b>II. Egresos Presupuestarios (II=3+4)</b>	<b>\$43,878,082.00</b>	<b>\$28,579,885.35</b>	<b>\$28,578,635.35</b>
3. Egresos del Gobierno de la Entidad Federativa	\$43,878,082.00	\$28,579,885.35	\$28,578,635.35
4. Egresos del Sector Paraestatal	\$0.00	\$0.00	\$0.00
<b>III. Balance Presupuestario (Superávit o Déficit) (III = I - II)</b>	<b>\$0.00</b>	<b>-\$4,277,849.10</b>	<b>-\$4,276,599.10</b>

Concepto	Estimado	Devengado	Pagado
<b>III. Balance Presupuestario (Superávit o Déficit)</b>	<b>\$0.00</b>	<b>-\$4,277,849.10</b>	<b>-\$4,276,599.10</b>
<b>IV. Intereses, Comisiones y Gastos de la Deuda</b>	<b>\$0.00</b>	<b>\$0.00</b>	<b>\$0.00</b>
<b>V. Balance Primario ( Superávit o Déficit) (V= III - IV)</b>	<b>\$0.00</b>	<b>-\$4,277,849.10</b>	<b>-\$4,276,599.10</b>

Concepto	Estimado	Devengado	Pagado
<b>A. Financiamiento</b>	<b>\$0.00</b>	<b>\$0.00</b>	<b>\$0.00</b>
<b>B. Amortización de la deuda</b>	<b>\$0.00</b>	<b>\$0.00</b>	<b>\$0.00</b>
<b>C. Endeudamiento ó desendeudamiento (C = A - B)</b>	<b>\$0.00</b>	<b>\$0.00</b>	<b>\$0.00</b>

\_\_\_\_\_  
LIC. FRANCISCO CUEVAS SAENZ  
COMISIONADO PRESIDENTE

\_\_\_\_\_  
LIC. LIZBETH SABINA GONZALEZ BUSTAMANTE  
DIRECTORA GENERAL DE ADMINISTRACION



**INSTITUTO SONORENSE DE TRANSPARENCIA  
SONORA**

**Intereses de la Deuda**

**Del 01/ene./2020 Al 30/nov./2020**

Usu: Supervisor  
Rep: rptInteresedelaDeuda

Fecha y hora de Impresión | 10/dic./2020  
12:42 p. m.

<b>Identificación de Crédito o Instrumento</b>	<b>Devengado</b>	<b>Pagado</b>
<b>Créditos Bancarios</b>		
Total de Intereses de Créditos Bancarios	\$0.00	\$0.00
<b>Otros Instrumentos de Deuda</b>		
Total de Intereses de Otros Instrumentos de Deuda	\$0.00	\$0.00
<b>Total</b>	<b>\$0.00</b>	<b>\$0.00</b>

\_\_\_\_\_  
LIC. FRANCISCO CUEVAS SAENZ  
COMISIONADO PRESIDENTE

\_\_\_\_\_  
LIC. LIZBETH SABINA GONZALEZ BUSTAMANTE  
DIRECTORA GENERAL DE ADMINISTRACION



	<u>Origen</u>	<u>Aplicación</u>
	<b>\$4,007,627.94</b>	
<b>ACTIVO</b>		
<b><u>ACTIVO CIRCULANTE</u></b>	<b><u>\$3,976,910.50</u></b>	
EFFECTIVO Y EQUIVALENTES	\$3,987,236.80	
DERECHOS A RECIBIR EFECTIVO O EQUIVALENTES		\$10,326.30
<b><u>ACTIVO NO CIRCULANTE</u></b>	<b><u>\$30,717.44</u></b>	
BIENES MUEBLES		\$85,126.60
ACTIVOS INTANGIBLES		
DEPRECIACIÓN, DETERIORO Y AMORTIZACIÓN ACUMULADA DE BIENES	\$115,844.04	
	<b>\$300,938.60</b>	
<b>PASIVO</b>		
<b><u>PASIVO CIRCULANTE</u></b>	<b><u>\$300,938.60</u></b>	
CUENTAS POR PAGAR A CORTO PLAZO	\$300,938.60	
<b><u>PASIVO NO CIRCULANTE</u></b>		
		\$4,308,566.54
<b>HACIENDA PÚBLICA/ PATRIMONIO</b>		
<b><u>HACIENDA PÚBLICA/PATRIMONIO CONTRIBUIDO</u></b>		
DONACIONES DE CAPITAL		
<b><u>HACIENDA PÚBLICA /PATRIMONIO GENERADO</u></b>		
RESULTADOS DEL EJERCICIO (AHORRO/ DESAHORRO)		<u>\$4,308,566.54</u>
RESULTADOS DE EJERCICIOS ANTERIORES		\$6,210,902.77
RECTIFICACIONES DE RESULTADOS DE EJERCICIOS ANTERIORES	\$1,902,336.23	
<b><u>EXCESO O INSUFICIENCIA EN LA ACTUALIZACIÓN DE LA HACIENDA PÚBLICA/ PATRIMONIO</u></b>		

"Bajo protesta de decir verdad declaramos que los Estados Financieros y sus notas, son razonablemente correctos y son responsabilidad del emisor".

\_\_\_\_\_  
LIC. FRANCISCO CUEVAS SAENZ  
COMISIONADO PRESIDENTE

\_\_\_\_\_  
LIC. LIZBETH SABINA GONZALEZ BUSTAMANTE  
DIRECTORA GENERAL DE ADMINISTRACION

