



2020: “Año del Turismo”

OFICIO ISTAI-85/2020

Asunto: Primer informe trimestral 2020

Hermosillo, Sonora, 15 de abril de 2020

**C.P. RAÚL NAVARRO GALLEGOS
SECRETARIO DE HACIENDA
P R E S E N T E.-**

En cumplimiento a lo solicitado mediante oficio SH-0623/2020, adjunto al presente, originales del primer informe trimestral del ejercicio 2020.

Sin otro particular, agradezco de antemano la atención que se sirva brindar al presente.

A T E N T A M E N T E:

**LIC. FRANCISCO CUEVAS SÁENZ
COMISIONADO PRESIDENTE**



C.c.p. Lic. Yolanda Gutiérrez; Contralor Interno ISTAI
C.c.p. Archivo.

ACTIVO	2020	2019	PASIVO	2020	2019
Activo Circulante			Pasivo Circulante		
Efectivo y Equivalentes	8,562,354.66	8,532,292.04	Cuentas por Pagar a Corto Plazo	279,602.98	353,208.48
Derechos a Recibir Efectivo o Equivalentes	52,007.37	8,698.25	Documentos por Pagar a Corto Plazo	-	-
Derechos a Recibir Bienes o Servicios	-	-	- Porción a Corto Plazo de la Deuda Pública a Largo Plazo	-	-
Inventarios	-	-	- Títulos y Valores a Corto Plazo	-	-
Almacenes	-	-	- Pasivos Diferidos a Corto Plazo	-	-
Estimación por Pérdida o Deterioro de Activos Circulantes	-	-	- Fondos y Bienes de Terceros en Garantía y/o Administración a Corto Plazo	-	-
Otros Activos Circulantes	-	-	- Provisiones a Corto Plazo	-	-
			- Otros Pasivos a Corto Plazo	-	-
Total de Activos Circulantes	8,614,362.03	8,540,990.29	Total de Pasivos Circulantes	279,602.98	353,208.48
Activo No Circulante			Pasivo No Circulante		
Inversiones Financieras a Largo Plazo	-	-	- Cuentas por Pagar a Largo Plazo	-	-
Derechos a Recibir Efectivo o Equivalentes a Largo Plazo	-	-	- Documentos por Pagar a Largo Plazo	-	-
- Bienes Inmuebles, Infraestructura y Construcciones en Proceso	-	-	- Deuda Pública a Largo Plazo	-	-
Bienes Muebles	1,658,765.71	1,658,765.71	- Pasivos Diferidos a Largo Plazo	-	-
Activos Intangibles	160,339.56	160,339.56	- Fondos y Bienes de Terceros en Garantía y/o en Administración a Largo Plazo	-	-
Depreciación, Deterioro y Amortización Acumulada de Bienes	- 1,044,593.71	- 1,011,948.66	- Provisiones a Largo Plazo	-	-
Activos Diferidos	-	-			
Estimación por Pérdida o Deterioro de Activos no Circulantes	-	-			
Otros Activos no Circulantes	-	-			
Total de Activos No Circulantes	774,511.56	807,156.61	Total de Pasivos No Circulantes	-	-
Total de Activos	9,388,873.59	9,348,146.90	Total de Pasivo	279,602.98	353,208.48
			Hacienda Pública/Patrimonio		
			Hacienda Pública/Patrimonio Contribuido	293,875.32	293,875.32
			Aportaciones	-	-
			Donaciones de Capital	293,875.32	293,875.32
			Actualización de la Hacienda Pública/Patrimonio		
			Hacienda Pública/Patrimonio Generado	8,815,395.29	8,701,063.10
			Resultados del Ejercicio (Ahorro/ Desahorro)	114,332.19	1,902,336.23
			Resultados de Ejercicios Anteriores	13,603,083.51	11,700,747.28
			Revalúos	-	-
			Reservas	-	-
			Rectificaciones de Resultados de Ejercicios Anteriores	- 4,902,020.41	- 4,902,020.41
			Exceso o Insuficiencia en la Actualización de la Hacienda Pública/Patrimonio	-	-
			Resultado por Posición Monetaria	-	-
			Resultado por Tenencia de Activos no Monetarios	-	-
			Total Hacienda Pública/Patrimonio	9,109,270.61	8,994,938.42
			Total de Pasivo y Hacienda Pública/Patrimonio	9,388,873.59	9,348,146.90



"Bajo protesta de decir verdad declaramos que los Estados Financieros y sus Notas, son razonablemente correctos y son responsabilidad del emisor"

Lic. Lizbeth S. Gonzalez Bustamante
 Directora General de Administración

Lic. Francisco Cuevas Saenz
 Comisionado Presidente

Estado de Situación Financiera - Detallado - LDF

Al 31 de Diciembre de 2019 y al 31 de Marzo de 2020 (b)

TRIMESTRE:I-2020

(PESOS)

Concepto (c)	2020	31 de diciembre de 2019	Concepto (c)	2020	31 de diciembre de 2019
ACTIVO			PASIVO		
Activo Circulante			Pasivo Circulante		
a. Efectivo y Equivalentes (a=a1+a2+a3+a4+a5+a6+a7)	8,562,354.66	8,532,292.04	a. Cuentas por Pagar a Corto Plazo (a=a1+a2+a3+a4+a5+a6+a7+a8+a9)	279,602.98	19,896.27
a1) Efectivo	40,000.00	-	a1) Servicios Personales por Pagar a Corto Plazo	-	-
a2) Bancos/Tesorería	-	-	a2) Proveedores por Pagar a Corto Plazo	-	-
a3) Bancos/Dependencias y Otros	5,091,324.84	5,158,271.91	a3) Contratistas por Obras Públicas por Pagar a Corto Plazo	-	-
a4) Inversiones Temporales (Hasta 3 meses)	3,431,029.82	3,374,020.13	a4) Participaciones y Aportaciones por Pagar a Corto Plazo	-	-
a5) Fondos con Afectación Específica	-	-	a5) Transferencias Otorgadas por Pagar a Corto Plazo	-	-
a6) Depósitos de Fondos de Terceros en Garantía y/o Administración	-	-	a6) Intereses, Comisiones y Otros Gastos de la Deuda Pública por Pagar a Corto Plazo	-	-
a7) Otros Efectivos y Equivalentes	-	-	a7) Retenciones y Contribuciones por Pagar a Corto Plazo	279,602.98	19,896.27
b. Derechos a Recibir Efectivo o Equivalentes (b=b1+b2+b3+b4+b5+b6+b7)	52,007.37	8,698.25	a8) Devoluciones de la Ley de Ingresos por Pagar a Corto Plazo	-	-
b1) Inversiones Financieras de Corto Plazo	-	-	a9) Otras Cuentas por Pagar a Corto Plazo	-	-
b2) Cuentas por Cobrar a Corto Plazo	-	-	b. Documentos por Pagar a Corto Plazo (b=b1+b2+b3)		
b3) Deudores Diversos por Cobrar a Corto Plazo	52,007.37	8,698.25	b1) Documentos Comerciales por Pagar a Corto Plazo	-	-
b4) Ingresos por Recuperar a Corto Plazo	-	-	b2) Documentos con Contratistas por Obras Públicas por Pagar a Corto Plazo	-	-
b5) Deudores por Anticipos de la Tesorería a Corto Plazo	-	-	b3) Otros Documentos por Pagar a Corto Plazo	-	-
b6) Préstamos Otorgados a Corto Plazo	-	-	c. Porción a Corto Plazo de la Deuda Pública a Largo Plazo (c=c1+c2)		
b7) Otros Derechos a Recibir Efectivo o Equivalentes a Corto Plazo	-	-	c1) Porción a Corto Plazo de la Deuda Pública	-	-
c. Derechos a Recibir Bienes o Servicios (c=c1+c2+c3+c4+c5)			c2) Porción a Corto Plazo de Arrendamiento Financiero	-	-
c1) Anticipo a Proveedores por Adquisición de Bienes y Prestación de Servicios a Corto Plazo	-	-	d. Títulos y Valores a Corto Plazo	-	-
c2) Anticipo a Proveedores por Adquisición de Bienes Inmuebles y Muebles a Corto Plazo	-	-	e. Pasivos Diferidos a Corto Plazo (e=e1+e2+e3)		
c3) Anticipo a Proveedores por Adquisición de Bienes Intangibles a Corto Plazo	-	-	e1) Ingresos Cobrados por Adelantado a Corto Plazo	-	-
c4) Anticipo a Contratistas por Obras Públicas a Corto Plazo	-	-	e2) Intereses Cobrados por Adelantado a Corto Plazo	-	-
c5) Otros Derechos a Recibir Bienes o Servicios a Corto Plazo	-	-	e3) Otros Pasivos Diferidos a Corto Plazo	-	-
d. Inventarios (d=d1+d2+d3+d4+d5)			f. Fondos y Bienes de Terceros en Garantía y/o Administración a Corto Plazo (f=f1+f2+f3+f4+f5+f6)		
d1) Inventario de Mercancías para Venta	-	-	f1) Fondos en Garantía a Corto Plazo	-	-
d2) Inventario de Mercancías Terminadas	-	-	f2) Fondos en Administración a Corto Plazo	-	-
d3) Inventario de Mercancías en Proceso de Elaboración	-	-	f3) Fondos Contingentes a Corto Plazo	-	-
d4) Inventario de Materias Primas, Materiales y Suministros para Producción	-	-	f4) Fondos de Fideicomisos, Mandatos y Contratos Análogos a Corto Plazo	-	-
d5) Bienes en Tránsito	-	-	f5) Otros Fondos de Terceros en Garantía y/o Administración a Corto Plazo	-	-
e. Almacenes	-	-	f6) Valores y Bienes en Garantía a Corto Plazo	-	-



Concepto (c)	2020	31 de diciembre de 2019	Concepto (c)	2020	31 de diciembre de 2019
f. Estimación por Pérdida o Deterioro de Activos Circulantes (f=f1+f2)			g. Provisiones a Corto Plazo (g=g1+g2+g3)		
f1) Estimaciones para Cuentas Incobrables por Derechos a Recibir Efectivo o Equivalentes			g1) Provisión para Demandas y Juicios a Corto Plazo		
f2) Estimación por Deterioro de Inventarios			g2) Provisión para Contingencias a Corto Plazo		
g. Otros Activos Circulantes (g=g1+g2+g3+g4)			g3) Otras Provisiones a Corto Plazo		
g1) Valores en Garantía			h. Otros Pasivos a Corto Plazo (h=h1+h2+h3)		
g2) Bienes en Garantía (excluye depósitos de fondos)			h1) Ingresos por Clasificar		
g3) Bienes Derivados de Embargos, Decomisos, Aseguramientos y Dación en Pago			h2) Recaudación por Participar		
g4) Adquisición con Fondos de Terceros			h3) Otros Pasivos Circulantes		
IA. Total de Activos Circulantes (IA = a + b + c + d + e + f + g)	8,614,362.03	8,540,990.29	IIA. Total de Pasivos Circulantes (IIA = a + b + c + d + e + f + g + h)	279,602.98	19,896.27
Activo No Circulante			Pasivo No Circulante		
a. Inversiones Financieras a Largo Plazo			a. Cuentas por Pagar a Largo Plazo		
b. Derechos a Recibir Efectivo o Equivalentes a Largo Plazo			b. Documentos por Pagar a Largo Plazo		
c. Bienes Inmuebles, Infraestructura y Construcciones en Proceso			c. Deuda Pública a Largo Plazo		
d. Bienes Muebles	1,658,765.71	1,658,765.71	d. Pasivos Diferidos a Largo Plazo		
e. Activos Intangibles	160,339.56	160,339.56	e. Fondos y Bienes de Terceros en Garantía y/o en Administración a Largo Plazo		
f. Depreciación, Deterioro y Amortización Acumulada de Bienes	1,044,593.71	1,011,948.66	f. Provisiones a Largo Plazo		
g. Activos Diferidos			IIIB. Total de Pasivos No Circulantes (IIIB=a + b + c + d + e + f)		
h. Estimación por Pérdida o Deterioro de Activos no Circulantes					
i. Otros Activos no Circulantes			II. Total del Pasivo (II = IIA + IIIB)	279,602.98	19,896.27
IB. Total de Activos No Circulantes (IB = a + b + c + d + e + f + g + h + i)	774,511.56	807,156.61	HACIENDA PÚBLICA/PATRIMONIO		
I. Total del Activo (I = IA + IB)	9,388,873.59	9,348,146.90	IIIA. Hacienda Pública/Patrimonio Contribuido (IIIA =a +b+c)	293,875.32	293,875.32
			a. Aportaciones		
			b. Donaciones de Capital	293,875.32	293,875.32
			c. Actualización de la Hacienda Pública/Patrimonio		
			IIIB. Hacienda Pública/Patrimonio Generado (IIIB = a + b + c + d + e)	8,815,395.29	8,701,063.10
			a. Resultados del Ejercicio (Ahorro/ Desahorro)	114,332.19	1,902,336.23
			b. Resultados de Ejercicios Anteriores	13,603,083.51	11,700,747.28
			c. Revalúos		
			d. Reservas		
			e. Rectificaciones de Resultados de Ejercicios Anteriores	4,902,020.41	4,902,020.41
			IIIC. Exceso o Insuficiencia en la Actualización de la Hacienda Pública/Patrimonio (IIIC=a+b)		
			a. Resultado por Posición Monetaria		
			b. Resultado por Tenencia de Activos no Monetarios		
			III. Total Hacienda Pública/Patrimonio (III = IIIA + IIIB + IIIC)	9,109,270.61	8,994,938.42
			IV. Total del Pasivo y Hacienda Pública/Patrimonio (IV =II+III)	9,388,873.59	9,014,834.69



Lic. Lizbeth S. Gonzalez Bustamante
Directora General de Administracion


Lic. Francisco Cuevas Saenz
Comisionado Presidente

	2020	2019
INGRESOS Y OTROS BENEFICIOS		
Ingresos de Gestión	57,009.69	43,449.72
Impuestos	-	-
Cuotas y Aportaciones de Seguridad Social	-	-
Contribuciones de Mejoras	-	-
Derechos	-	-
Productos	57,009.69	43,449.72
Aprovechamientos	-	-
Ingresos por Venta de Bienes y Prestación de Servicios	-	-
Participaciones, Aportaciones, Convenios, Incentivos Derivados de la Colaboración Fiscal, Fondos Distintos de Aportaciones, Transferencias, Asignaciones, Subsidios y Subvenciones, y Pensiones y Jubilaciones	7,927,386.23	10,015,400.69
Participaciones, Aportaciones, Convenios, Incentivos Derivados de la Colaboración Fiscal y Fondos Distintos de Aportaciones	-	-
Transferencias, Asignaciones, Subsidios y Subvenciones, y Pensiones y Jubilaciones	7,927,386.23	10,015,400.69
Otros Ingresos y Beneficios	-	-
Ingresos Financieros	-	-
Incremento por Variación de Inventarios	-	-
Disminución del Exceso de Estimaciones por Pérdida o Deterioro u Obsolescencia	-	-
Disminución del Exceso de Provisiones	-	-
Otros Ingresos y Beneficios Varios	-	-
Total de Ingresos y Otros Beneficios	7,984,395.92	10,058,850.41
GASTOS Y OTRAS PÉRDIDAS		
Gastos de Funcionamiento	7,837,418.68	7,147,144.78
Servicios Personales	5,752,520.77	5,203,575.52
Materiales y Suministros	162,011.78	191,060.90
Servicios Generales	1,922,886.13	1,752,508.36
Transferencias, Asignaciones, Subsidios y Otras Ayudas	-	-
Transferencias Internas y Asignaciones al Sector Público	-	-
Transferencias al Resto del Sector Público	-	-
Subsidios y Subvenciones	-	-
Ayudas Sociales	-	-
Pensionamientos y Jubilaciones	-	-
Transferencias a Fideicomisos, Mandatos y Contratos Análogos	-	-
Transferencias a la Seguridad Social	-	-
Donativos	-	-
Transferencias al Exterior	-	-
Participaciones y Aportaciones	-	-
Participaciones	-	-
Aportaciones	-	-
Convenios	-	-
Intereses, Comisiones y Otros Gastos de la Deuda Pública	-	-
Intereses de la Deuda Pública	-	-
Comisiones de la Deuda Pública	-	-
Gastos de la Deuda Pública	-	-
Costo por Coberturas	-	-
Apoyos Financieros	-	-
Otros Gastos y Pérdidas Extraordinarias	32,645.05	39,041.33
Estimaciones, Depreciaciones, Deterioros, Obsolescencia y Amortizaciones	32,645.05	39,041.33
Provisiones	-	-
Disminución de Inventarios	-	-
Aumento por Insuficiencia de Estimaciones por Pérdida o Deterioro u Obsolescencia	-	-
Aumento por Insuficiencia de Provisiones	-	-
Otros Gastos	-	-
Inversión Pública	-	-
Inversión Pública no Capitalizable	-	-
Total de Gastos y Otras Pérdidas	7,870,063.73	7,186,186.11
Resultados del Ejercicio (Ahorro/Desahorro)	114,332.19	2,872,664.30



Bajo protesta de decir verdad declaramos que los Estados Financieros y sus Notas, son razonablemente correctos y son responsabilidad del emisor


 Lic. Lizbeth S. Gonzalez Bustamante
 Directora General de Administración


 Lic. Francisco Cuevas Saenz
 Comisionado Presidente

Estado de Situación Financiera					ETCA-I-04
Estado de Variación en la Hacienda Pública					
Del 01 de Enero al 31 de Marzo de 2020					TRIMESTRE:I-2020
Concepto	Hacienda Pública / Patrimonio Contribuido	Hacienda Pública / Patrimonio Generado de Ejercicios Anteriores	Hacienda Pública / Patrimonio Generado del Ejercicio	Exceso o Insuficiencia en la Actualización de la Hacienda Pública / Patrimonio	Total
Hacienda Pública / Patrimonio Contribuido Neto de 2019	293,875.32				293,875.32
Aportaciones					-
Donaciones de Capital	293,875.32				293,875.32
Actualización de la Hacienda Pública/Patrimonio					-
Hacienda Pública / Patrimonio Generado Neto de 2019		6,798,726.87	1,902,336.23		8,701,063.10
Resultados del Ejercicio (Ahorro/Desahorro)			1,902,336.23		1,902,336.23
Resultados de Ejercicios Anteriores		11,700,747.28			11,700,747.28
Revalúos					-
Reservas					-
Rectificaciones de Resultados de Ejercicios Anteriores		4,902,020.41			4,902,020.41
Exceso o Insuficiencia en la Actualización de la Hacienda Pública / Patrimonio Neto de 2019					-
Resultado por Posición Monetaria					-
Resultado por Tenencia de Activos no Monetarios					-
Hacienda Pública / Patrimonio Neto Final de 2019	293,875.32	6,798,726.87	1,902,336.23		8,994,938.42
Cambios en la Hacienda Pública / Patrimonio Contribuido Neto de 2020					-
Aportaciones					-
Donaciones de Capital					-
Actualización de la Hacienda Pública/Patrimonio					-
Variaciones de la Hacienda Pública / Patrimonio Generado Neto de 2020		1,902,336.23	1,788,004.04		114,332.19
Resultados del Ejercicio (Ahorro/Desahorro)			114,332.19		114,332.19
Resultados de Ejercicios Anteriores		1,902,336.23	1,902,336.23		-
Revalúos					-
Reservas					-
Rectificaciones de Resultados de Ejercicios Anteriores					-
Cambios en el Exceso o Insuficiencia en la Actualización de la Hacienda Pública / Patrimonio Neto de 2020					-
Resultado por Posición Monetaria					-
Resultado por Tenencia de Activos no Monetarios					-
Hacienda Pública / Patrimonio Neto Final de 2020	293,875.32	8,701,063.10	114,332.19		9,109,270.61

Lic. Lineth S. Gonzalez Bustamante
Directora General de Administracion

Lic. Francisco Cuevas Saenz
Comisionado Presidente

Instituto Sonorense de Transparencia, Acceso a la Información Pública y Protección de Datos Personales ETCA-I-05
Estado de Cambios en la Situación Financiera
Del 01 de Enero al 31 de Marzo de 2020

TRIMESTRE:I-2020

	<u>Origen</u>	<u>Aplicación</u>
Activo	32,645.05	73,371.74
Activo Circulante	0.00	73,371.74
Efectivo y Equivalentes		30,062.62
Derechos a Recibir Efectivo o Equivalentes		43,309.12
Derechos a Recibir Bienes o Servicios		
Inventario		
Almacenes		
Estimación por Pérdida o Deterioro de Activos Circulantes		
Otros Activos Circulantes		
Activo No Circulante	32,645.05	0.00
Inversiones Financieras a Largo Plazo		
Derechos a Recibir Efectivo o Equivalentes a Largo Plazo		
Bienes Inmuebles, Infraestructura y Construcciones en Proceso		
Bienes Muebles	32,645.05	
Activos Intangibles		
Depreciación, Deterioro y Amortización Acumulada de Bienes		
Activos Diferidos		
Estimación por Pérdida o Deterioro de Activos no Circulantes		
Otros Activos no Circulantes		
Pasivo	0.00	73,605.50
Pasivo Circulante	0.00	73,605.50
Cuentas por Pagar a Corto Plazo		73,605.50
Documentos por Pagar a Corto Plazo		
Porción a Corto Plazo de la Deuda Pública a Largo Plazo		
Títulos y Valores a Corto Plazo		
Pasivos Diferidos a Corto Plazo		
Fondos y Bienes de Terceros en Garantía y/o Administración a Corto Plazo		
Provisiones a Corto Plazo		
Otros Pasivos a Corto Plazo		
Pasivo No Circulante	0.00	0.00
Cuentas por Pagar a Largo Plazo		
Documentos por Pagar a Largo Plazo		
Deuda Pública a Largo Plazo		
Pasivos Diferidos a Largo Plazo		
Fondos y Bienes de Terceros en Garantía y/o en Administración a Largo Plazo		
Provisiones a Largo Plazo		
HACIENDA PÚBLICA/PATRIMONIO	1,902,336.23	1,788,004.04
Hacienda Pública/Patrimonio Contribuido	0.00	0.00
Aportaciones		
Donaciones de Capital		
Actualización de la Hacienda Pública/Patrimonio		
Hacienda Pública/Patrimonio Generado	1,902,336.23	1,788,004.04
Resultados del Ejercicio (Ahorro/ Desahorro)		1,788,004.04
Resultados de Ejercicios Anteriores	1,902,336.23	
Revalúos		
Reservas		
Rectificaciones de Resultados de Ejercicios Anteriores		
Excesos o Insuficiencia en la Actualización de la Hacienda Pública/Patrimonio	0.00	0.00
Resultado por Posición Monetaria		
Resultado por Tenencia de Activos no Monetarios		



Bajo protesta de decir verdad declaramos que los Estados Financieros y sus Notas, son razonablemente correctos y son responsabilidad del emisor

 Lic. Lizbeth S. Gonzalez Bustamante
 Directora General de Administración

 Lic. Francisco Cuevas Saenz
 Comisionado Presidente

Instituto Sonorense de Transparencia, Acceso a la Información Pública y Protección de Datos Personales

Estado de Flujos de Efectivo

ETCA-I-06

Al 31 de Marzo de 2020

TRIMESTRE:I-2020

Concepto	2020	2019
Flujos de Efectivo de las Actividades de Operación		
Origen	7,984,395.92	34,090,153.23
Impuestos		
Cuotas y Aportaciones de Seguridad Social		
Contribuciones de mejoras		
Derechos		
Productos	57,009.69	195,251.33
Aprovechamientos		
Ingresos por Venta de Bienes y Prestación de Servicios		
Participaciones, Aportaciones, Convenios, Incentivos Derivados de la Colaboración Fiscal y Fondos Distintos de Aportaciones		
Transferencias, Asignaciones, Subsidios y Subvenciones, y Pensiones y Jubilaciones	7,927,386.23	33,819,715.24
Otros Orígenes de Operación		75,186.66
Aplicación	7,954,333.30	31,951,014.43
Servicios Personales	5,752,520.77	23,771,773.95
Materiales y Suministros	162,011.78	840,784.62
Servicios Generales	1,922,886.13	7,338,455.86
Transferencias Internas y Asignaciones al Sector Público		
Transferencias al resto del Sector Público		
Subsidios y Subvenciones		
Ayudas Sociales		
Pensiones y Jubilaciones		
Transferencias a Fideicomisos, Mandatos y Contratos Análogos		
Transferencias a la Seguridad Social		
Donativos		
Transferencias al Exterior		
Participaciones		
Aportaciones		
Convenios		
Otras Aplicaciones de Operación	116,914.62	
Flujos Netos de Efectivo por Actividades de Operación	30,062.62	2,139,138.80
Flujos de Efectivo de las Actividades de Inversión		
Origen	0.00	0.00
Bienes Inmuebles, Infraestructura y Construcciones en Proceso		
Bienes Muebles		
Otros Orígenes de Inversión		
Aplicación	0.00	125,941.20
Bienes Inmuebles, Infraestructura y Construcciones en Proceso		
Bienes Muebles		125,941.20
Otras Aplicaciones de Inversión		
Flujos Netos de Efectivo por Actividades de Inversión	0.00	-125,941.20
Flujo de Efectivo de las Actividades de Financiamiento		
Origen	0.00	0.00
Endeudamiento Neto	0.00	0.00
Interno	0.00	0.00
Externo	0.00	0.00
Otros Orígenes de Financiamiento	0.00	0.00
Aplicación	0.00	0.00
Servicios de la Deuda	0.00	0.00
Interno		
Externo		
Otras Aplicaciones de Financiamiento		
Flujos netos de Efectivo por Actividades de Financiamiento	0.00	0.00
Incremento/Disminución Neta en el Efectivo y Equivalentes al Efectivo	30,062.62	2,013,197.60
Efectivo y Equivalentes al Efectivo al Inicio del Ejercicio	8,532,292.04	6,519,094.44
Efectivo y Equivalentes al Efectivo al Final del Ejercicio	8,562,354.66	8,532,292.04



Bajo protesta de decir verdad declaramos que los Estados Financieros y sus Notas, son razonablemente correctos y son responsabilidad del emisor

Lic. Lizbeth S. González Bustamante
Directora General de Administración

Lic. Francisco Cuevas Saenz
Comisionado Presidente

Instituto Sonorense de Transparencia, Acceso a la Información Pública y Protección de Datos Personales

Estado Analítico del Activo

ETCA-I-07

Del 01 de Enero al 31 de Marzo de 2020

TRIMESTRE:I-2020

Concepto	Saldo Inicial 1	Cargos del Periodo 2	Abonos del Periodo 3	Saldo Final 4 (1+2-3)	Variación del Periodo (4-1)
ACTIVO	9,348,146.90	12,575,156.29	12,534,429.60	9,388,873.59	40,726.69
Activo Circulante	8,540,990.29	12,575,156.29	12,501,784.55	8,614,362.03	73,371.74
Efectivo y Equivalentes	8,532,292.04	4,372,279.78	4,342,217.16	8,562,354.66	30,062.62
Derechos a Recibir Efectivo o Equivalentes	8,698.25	8,202,876.51	8,159,567.39	52,007.37	43,309.12
Derechos a Recibir Bienes o Servicios				0.00	0.00
Inventarios				0.00	0.00
Almacenes				0.00	0.00
Estimación por Pérdida o Deterioro de Activos Circulantes				0.00	0.00
Otros Activos Circulantes				0.00	0.00
Activo No Circulante	807,156.61	0.00	32,645.05	774,511.56	-32,645.05
Inversiones Financieras a Largo Plazo				0.00	0.00
Derechos a Recibir Efectivo o Equivalentes a Largo Plazo				0.00	0.00
Bienes Inmuebles, Infraestructura y Construcciones en Proceso				0.00	0.00
Bienes Muebles	1,658,765.71			1,658,765.71	0.00
Activos Intangibles	160,339.56			160,339.56	0.00
Depreciación, Deterioro y Amortización Acumulada de Bienes	-1,011,948.66		32,645.05	-1,044,593.71	-32,645.05
Activos Diferidos				0.00	0.00
Estimación por Pérdida o Deterioro de Activos no Circulantes				0.00	0.00
Otros Activos no Circulantes				0.00	0.00



Bajo protesta de decir verdad declaramos que los Estados Financieros y sus Notas, son razonablemente correctos y son responsabilidad del emisor

Lic. Lizbeth S. Gonzalez Bustamante
Directora General de Administración

Lic. Francisco Cuevas Saenz
Comisionado Presidente

Instituto Sonorense de Transparencia, Acceso a la Información Pública y Protección de Datos Personales
Estado Analítico de la Deuda y Otros Pasivos
 Del 01 de Enero al 31 de Marzo de 2020

ETCA-I-08

TRIMESTRE: I-2020

DENOMINACIÓN DE LAS DEUDAS	MONEDA DE CONTRATACIÓN	INSTITUCIÓN O PAÍS ACREEDOR	SALDO INICIAL DEL PERIODO	SALDO FINAL DEL PERIODO
DEUDA PÚBLICA				
Corto Plazo				
Deuda Interna			0.00	0.00
Instituciones de Crédito			0.00	0.00
Títulos y Valores				
Arrendamientos Financieros				
Deuda Externa			0.00	0.00
Organismos Financieros Internacionales			0.00	
Deuda Bilateral				
Títulos y Valores				
Arrendamientos Financieros				
<i>Subtotal Corto Plazo</i>			<i>0.00</i>	<i>0.00</i>
Largo Plazo				
Deuda Interna			0.00	0.00
Instituciones de Crédito				
Títulos y Valores				
Arrendamientos Financieros				
Deuda Externa			0.00	0.00
Organismos Financieros Internacionales				
Deuda Bilateral				
Títulos y Valores				
Arrendamientos Financieros				
<i>Subtotal Largo Plazo</i>			<i>0.00</i>	<i>0.00</i>
Otros Pasivos	Peso	Mexico	353,208.48	279,602.98
Total Deuda y Otros Pasivos			353,208.48	279,602.98



Bajo protesta de decir verdad declaramos que los Estados Financieros y sus Notas, son razonablemente correctos y son responsabilidad del emisor

Lic. Lizbeth S. Gonzalez Bustamante
 Directora General de Administración

Lic. Francisco Cuevas Saenz
 Comisionado Presidente

Informe Analítico de la Deuda Pública y Otros Pasivos - LDF

Del 01 de Enero al 31 de Marzo de 2020

(PESOS)

TRIMESTRE:I-2020

Denominación de la Deuda Pública y Otros Pasivos (c)	Saldo al 31 de diciembre de 2019(d)	Disposiciones del Periodo (e)	Amortizaciones del Periodo (f)	Revaluaciones, Reclasificaciones y Otros Ajustes (g)	Saldo Final del Periodo (h) h=d+e-f+g	Pago de Intereses del Periodo (i)	Pago de Comisiones y demás costos asociados durante el Periodo (j)
1. Deuda Pública (1=A+B)							
A. Corto Plazo (A=a1+a2+a3)							
a1) Instituciones de Crédito							
a2) Títulos y Valores							
a3) Arrendamientos Financieros							
B. Largo Plazo (B=b1+b2+b3)							
b1) Instituciones de Crédito							
b2) Títulos y Valores							
b3) Arrendamientos Financieros							
2. Otros Pasivos	353,208.48				279,602.98		
3. Total de la Deuda Pública y Otros Pasivos (3=1+2)	353,208.48				279,602.98		
4. Deuda Contingente 1 (informativo)							
A. Deuda Contingente 1							
B. Deuda Contingente 2							
C. Deuda Contingente XX							
5. Valor de Instrumentos Bono Cupón Cero 2 (Informativo)							
A. Instrumento Bono Cupón Cero 1							
B. Instrumento Bono Cupón Cero 2							
C. Instrumento Bono Cupón Cero XX							

1 Se refiere a cualquier Financiamiento sin fuente o garantía de pago definida, que sea asumida de manera solidaria o subsidiaria por las Entidades Federativas con sus Municipios, organismos descentralizados y empresas de participación estatal mayoritaria y fideicomisos, locales o municipales, y por los Municipios con sus respectivos organismos descentralizados y empresas de participación municipal mayoritaria.

2 Se refiere al valor del Bono Cupón Cero que respalda el pago de los créditos asociados al mismo (Activo).

Obligaciones a Corto Plazo (k)	Monto Contratado (l)	Plazo Pactado (m)	Tasa de Interés (n)	Comisiones y Costos Relacionados (o)	Tasa Efectiva (p)
6. Obligaciones a Corto Plazo (Informativo)					
A. Crédito 1					
B. Crédito 2					
C. Crédito XX					



Lic. Lizbeth S. Gonzalez Bustamante
Directora General de Administracion

Lic. Francisco Cuevas Saenz
Comisionado Presidente

Instituto Sonorense de Transparencia, Acceso a la Información Pública y Protección de Datos Personales
Informe Analítico de Obligaciones Diferentes de Financiamientos – LDF
 Del 01 de Enero al 31 de Marzo de 2020

ETCA-I-10

TRIMESTRE:I-2020

(PESOS)

Denominación de las Obligaciones Diferentes de Financiamiento (c)	Fecha del Contrato (d)	Fecha de inicio de operación del proyecto (e)	Fecha de vencimiento (f)	Monto de la inversión pactado (g)	Plazo pactado (h)	Monto promedio mensual del pago de la contraprestación (i)	Monto promedio mensual del pago de la contraprestación correspondiente al pago de inversión (j)	Monto pagado de la inversión al XX de XXXXXX de 2020 (k)	Monto pagado de la inversión actualizado al XX de XXXXXX de 2020 (l)	Saldo pendiente por pagar de la inversión al XX de XXXXXX de 2020 (m = g – l)
A. Asociaciones Público Privadas (APP's) (A=a+b+c+d)										
a) APP 1										
b) APP 2										
c) APP 3										
d) APP XX										
B. Otros Instrumentos (B=a+b+c+d)										
a) Otro Instrumento 1										
b) Otro Instrumento 2										
c) Otro Instrumento 3										
d) Otro Instrumento XX										
C. Total de Obligaciones Diferentes de Financiamiento (C=A+B)										

NO APLICA ORGANO AUTONOMO

 Lic. Lizbeth S. Gonzalez Bustamante
 Directora General de Administración

 Lic. Francisco Cuevas Saenz
 Comisionado Presidente



Estado Analítico de Ingresos

Del 01 de Enero al 31 de Marzo de 2020

TRIMESTRE:I-2020

Rubros de Ingresos	Ingreso					Diferencia
	Estimado	Ampliaciones y Reducciones (+ ó -)	Modificado	Devengado	Recaudado	
	(1)	(2)	(3= 1 +2)	(4)	(5)	
Impuestos			0			0
Cuotas y Aportaciones de Seguridad Social	0	0	0	0	0	0
Contribuciones de Mejoras	0		0			0
Derechos	0		0			0
Productos	0		0	57,010	57,010	57,010
Aprovechamientos	0		0			0
Ingresos por Ventas de Bienes, Prestación de Servicios y Otros Ingresos			0			0
Participaciones, Aportaciones, Convenios, Incentivos Derivados de la Colaboración Fiscal y Fondos Distintos de Aportaciones			0			0
Transferencias, Asignaciones, Subsidios y Subvenciones, y Pensiones y Jubilaciones	43,878,082	0	43,878,082	7,927,386	7,927,386	-35,950,696
Ingresos Derivados de Financiamientos			0			0
Total	43,878,082	0	43,878,082	7,984,396	7,984,396	-35,893,686
Ingresos Excedentes						



Estado Analítico de Ingresos

Del 01 de Enero al 31 de Marzo de 2020

TRIMESTRE:I-2020

Estado Analítico de Ingresos Por Fuente de Financiamiento	Ingreso					Diferencia
	Estimado	Ampliaciones y Reducciones (+ ó -)	Modificado	Devengado	Recaudado	
	(1)	(2)	(3= 1 +2)	(4)	(5)	
Ingresos del Poder Ejecutivo Federal o Estatal y de los Municipios	0	0	0	0	0	0
Impuestos	0	0	0	0	0	0
Cuotas y Aportaciones de Seguridad Social						
Contribuciones de Mejoras			0			0
Derechos			0			0
Productos ¹			0			0
Aprovechamientos ²			0			0
Participaciones, Aportaciones, Convenios, Incentivos Derivados de la Colaboración Fiscal y Fondos Distintos de Aportaciones			0			0
Transferencias, Asignaciones, Subsidios y Subvenciones, y Pensiones y Jubilaciones			0			0
Ingresos De los Entes Públicos de los Poderes Legislativo y Judicial, de los Órganos Autonomos y del Sector Paraestatal o Paramunicipal, así como de las Empresas Productivas del Estado	43,878,082	0	43,878,082	7,984,396	7,984,396	-35,950,696
Cuotas y Aportaciones de Seguridad Social	0		0			0
Productos ¹	0			57,010	57,010	
Ingresos por ventas de Bienes, Prestación de Servicios y Otros Ingresos ³	0		0			0
Transferencias, Asignaciones, Subsidios y Subvenciones, y Pensiones y Jubilaciones	43,878,082	0	43,878,082	7,927,386	7,927,386	-35,950,696
Ingresos derivados de Financiamiento	0	0	0	0	0	0
Ingresos Derivados de Financiamientos	0		0			0
Total	43,878,082	0	43,878,082	7,984,396	7,984,396	-35,950,696
Ingresos Excedentes						



Instituto Sonorense de Transparencia, Acceso a la Información Pública y Protección de Datos Personales

Estado Analítico de Ingresos Detallado – LDF

Del 01 de Enero al 31 de Marzo de 2020

ETCA-II-02

TRIMESTRE:I-2020


Concepto (c)	Ingreso					Diferencia (e)
	Estimado (d)	Ampliaciones/ (Reducciones)	Modificado	Devengado	Recaudado	
Ingresos de Libre Disposición						
A. Impuestos	-	-	-	-	-	-
B. Cuotas y Aportaciones de Seguridad Social	-	-	-	-	-	-
C. Contribuciones de Mejoras	-	-	-	-	-	-
D. Derechos	-	-	-	-	-	-
E. Productos	-	-	-	57,009.69	57,009.69	57,009.69
F. Aprovechamientos	-	-	-	-	-	-
G. Ingresos por Ventas de Bienes y Prestación de Servicios	-	-	-	-	-	-
H. Participaciones	-	-	-	-	-	-
(H=h1+h2+h3+h4+h5+h6+h7+h8+h9+h10+h11)	-	-	-	-	-	-
h1) Fondo General de Participaciones	-	-	-	-	-	-
h2) Fondo de Fomento Municipal	-	-	-	-	-	-
h3) Fondo de Fiscalización y Recaudación	-	-	-	-	-	-
h4) Fondo de Compensación	-	-	-	-	-	-
h5) Fondo de Extracción de Hidrocarburos	-	-	-	-	-	-
h6) Impuesto Especial Sobre Producción y Servicios	-	-	-	-	-	-
h7) 0.136% de la Recaudación Federal Participable	-	-	-	-	-	-
h8) 3.17% Sobre Extracción de Petróleo	-	-	-	-	-	-
h9) Gasolinas y Diésel	-	-	-	-	-	-
h10) Fondo del Impuesto Sobre la Renta	-	-	-	-	-	-
h11) Fondo de Estabilización de los Ingresos de las Entidades Federativas	-	-	-	-	-	-
I. Incentivos Derivados de la Colaboración Fiscal (I=i1+i2+i3+i4+i5)	-	-	-	-	-	-
i1) Tenencia o Uso de Vehículos	-	-	-	-	-	-
i2) Fondo de Compensación ISAN	-	-	-	-	-	-
i3) Impuesto Sobre Automóviles Nuevos	-	-	-	-	-	-
i4) Fondo de Compensación de Repecos-Intermedios	-	-	-	-	-	-




Concepto (c)	Ingreso					Diferencia (e)
	Estimado (d)	Ampliaciones/ (Reducciones)	Modificado	Devengado	Recaudado	
i5) Otros Incentivos Económicos	-	-	-	-	-	-
J. Transferencias y Asignaciones	43,878,082.00	-	43,878,082.00	7,927,386.23	7,927,386.23	- 35,950,695.77
K. Convenios	-	-	-	-	-	-
k1) Otros Convenios y Subsidios	-	-	-	-	-	-
L. Otros Ingresos de Libre Disposición (L=I1+I2)	-	-	-	-	-	-
I1) Participaciones en Ingresos Locales	-	-	-	-	-	-
I2) Otros Ingresos de Libre Disposición	-	-	-	-	-	-
I. Total de Ingresos de Libre Disposición (I=A+B+C+D+E+F+G+H+I+J+K+L)	43,878,082.00	-	43,878,082.00	7,984,395.92	7,984,395.92	- 35,893,686.08
Ingresos Excedentes de Ingresos de Libre Disposición						
Transferencias Federales Etiquetadas						
A. Aportaciones (A=a1+a2+a3+a4+a5+a6+a7+a8)	-	-	-	-	-	-
a1) Fondo de Aportaciones para la Nómina Educativa y Gasto Operativo	-	-	-	-	-	-
a2) Fondo de Aportaciones para los Servicios de Salud	-	-	-	-	-	-
a3) Fondo de Aportaciones para la Infraestructura Social	-	-	-	-	-	-
a4) Fondo de Aportaciones para el Fortalecimiento de los Municipios y de las Demarcaciones Territoriales del Distrito Federal	-	-	-	-	-	-
a5) Fondo de Aportaciones Múltiples	-	-	-	-	-	-
a6) Fondo de Aportaciones para la Educación Tecnológica y de Adultos	-	-	-	-	-	-
a7) Fondo de Aportaciones para la Seguridad Pública de los Estados y del Distrito Federal	-	-	-	-	-	-
a8) Fondo de Aportaciones para el Fortalecimiento de las Entidades Federativas	-	-	-	-	-	-
B. Convenios (B=b1+b2+b3+b4)	-	-	-	-	-	-
b1) Convenios de Protección Social en Salud	-	-	-	-	-	-
b2) Convenios de Descentralización	-	-	-	-	-	-
b3) Convenios de Reasignación	-	-	-	-	-	-
b4) Otros Convenios y Subsidios	-	-	-	-	-	-
C. Fondos Distintos de Aportaciones (C=c1+c2)	-	-	-	-	-	-
c1) Fondo para Entidades Federativas y Municipios Productores de Hidrocarburos	-	-	-	-	-	-
c2) Fondo Minero	-	-	-	-	-	-



Concepto (c)	Ingreso					Diferencia (e)
	Estimado (d)	Ampliaciones/ (Reducciones)	Modificado	Devengado	Recaudado	
D. Transferencias, Asignaciones, Subsidios y Subvenciones, y Pensiones y Jubilaciones	-	-	-	-	-	-
E. Otras Transferencias Federales Etiquetadas	-	-	-	-	-	-
II. Total de Transferencias Federales Etiquetadas (II = A + B + C + D + E)	-	-	-	-	-	-
III. Ingresos Derivados de Financiamientos (III = A)	-	-	-	-	-	-
A. Ingresos Derivados de Financiamientos	-	-	-	-	-	-
IV. Total de Ingresos (IV = I + II + III)	43,878,082.00	-	43,878,082.00	7,984,395.92	7,984,395.92	- 35,893,686.08
Datos Informativos						
1. Ingresos Derivados de Financiamientos con Fuente de Pago de Ingresos de Libre Disposición	-	-	-	-	-	-
2. Ingresos Derivados de Financiamientos con Fuente de Pago de Transferencias Federales Etiquetadas	-	-	-	-	-	-
3. Ingresos Derivados de Financiamientos (3 = 1 + 2)	-	-	-	-	-	-


 Lic. Lizbeth S. Gonzalez Bustamante
 Directora General de Administracion



 Lic. Francisco Cuevas Saenz
 Comisionado Presidente



Instituto Sonorense de Transparencia, Acceso a la Información Pública y Protección de Datos Personales
Conciliación entre los Ingresos Presupuestarios y Contables **ETCA-II-03**
Al 31 de Marzo de 2020 **TRIMESTRE:I-2020**

1. Total de Ingresos Presupuestarios		7,984,395.92
2. Mas Ingresos contables No Presupuestarios		0.00
Ingresos Financieros		
Incremento por Variación de Inventarios		
Disminución del Exceso de Estimaciones por Pérdida o Deterioro u Obsolescencia		
Disminución del Exceso de Provisiones		
Otros Ingresos y Beneficios Varios		
Otros Ingresos Contables No Presupuestarios		
3. Menos Ingresos Presupuestarios No Contables		0.00
Aprovechamientos Patrimoniales		
Ingresos Derivados de Financiamientos		
Otros Ingresos Presupuestarios No Contables		
4. Total de Ingresos Contables (4= 1 + 2 - 3)		7,984,395.92

1. Se deberán incluir los Ingresos Contables No Presupuestarios que no se regularizaron presupuestariamente durante el ejercicio
2. Los Ingresos Financieros y otros ingresos se regularizarán presupuestariamente de acuerdo a la legislación aplicable



Lic. Lizbeth S. Gonzalez Bustamante
 Directora General de Administración



Lic. Francisco Cuevas Saenz
 Comisionado Presidente



Instituto Sonorense de Transparencia, Acceso a la Información Pública y Protección de Datos Personales
Estado Analítico del Ejercicio Presupuesto de Egresos
Clasificación por Objeto del Gasto (Capítulo y Concepto)
Del 01 de Enero al 31 de Marzo de 2020

ETCA-II-04

TRIMESTRE:I-2020

Ejercicio del Presupuesto por Capítulo del Gasto	Egresos Aprobado Anual (1)	Ampliaciones/ (Reducciones) (2)	Egresos Modificado Anual (3=1+2)	Egresos Devengado Acumulado (4)	Egresos Pagado Acumulado (5)	Subejercicio (6 = 3 - 4)
Servicios Personales	25,929,967	0	25,929,967	5,752,521	5,752,521	20,177,446
Remuneraciones al Personal de Carácter Permanente	5,227,489		5,227,489	1,024,666	1,024,666	4,202,824
Remuneraciones al Personal de Carácter Transitorio			0			0
Remuneraciones Adicionales y Especiales	10,690,667		10,690,667	2,136,469	2,136,469	8,554,198
Seguridad Social	5,950,315		5,950,315	1,463,389	1,463,389	4,486,926
Otras Prestaciones Sociales y Económicas	4,061,495		4,061,495	1,127,997	1,127,997	2,933,499
Previsiones			0			0
Pago de Estímulos a Servidores Públicos			0			0
Materiales y Suministros	867,390	0	867,390	162,012	162,012	705,378
Materiales de Administración, Emisión de Documentos y Artículos Oficiales	384,400		384,400	88,583	88,583	295,818
Alimentos y Utensilios	65,043		65,043	7,105	7,105	57,938
Materias Primas y Materiales de Producción y Comercialización			0			0
Materiales y Artículos de Construcción y de Reparación	10,977		10,977			10,977
Productos Químicos, Farmacéuticos y de Laboratorio	2,332		2,332	410	410	1,922
Combustibles, Lubricantes y Aditivos	389,543		389,543	65,120	65,120	324,423
Vestuario, Blancos, Prendas de Protección y Artículos Deportivos			0			0
Materiales y Suministros Para Seguridad			0			0
Herramientas, Refacciones y Accesorios Menores	15,095		15,095	794	794	14,301
Servicios Generales	16,930,253	0	16,930,253	1,922,886	1,922,886	15,007,367
Servicios Básicos	518,581		518,581	90,892	90,892	427,689
Servicios de Arrendamiento	994,752		994,752	301,945	301,945	692,807
Servicios Profesionales, Científicos, Técnicos y Otros Servicios	3,391,832		3,391,832	336,262	336,262	3,055,570
Servicios Financieros, Bancarios y Comerciales	106,408		106,408	26,390	26,390	80,018
Servicios de Instalación, Reparación, Mantenimiento y Conservación	276,724		276,724	45,492	45,492	231,232
Servicios de Comunicación Social y Publicidad.	4,585,034		4,585,034	612,740	612,740	3,972,294
Servicios de Traslado y Viáticos	3,553,833		3,553,833	238,123	238,123	3,315,710
Servicios Oficiales	3,132,880		3,132,880	185,296	185,296	2,947,584
Otros Servicios Generales	370,208		370,208	85,745	85,745	284,463
Transferencias, Asignaciones, Subsidios y Otras Ayudas	0	0	0	0	0	0
Transferencias Internas y Asignaciones al Sector Público			0			0
Transferencias al Resto del Sector Público			0			0
Subsidios y Subvenciones			0			0
Ayudas Sociales			0			0
Pensiones y Jubilaciones			0			0
Transferencias a Fideicomisos, Mandatos y Otros Análogos			0			0
Transferencias a la Seguridad Social			0			0
Donativos			0			0
Transferencias al Exterior			0			0
Bienes Muebles, Inmuebles e Intangibles	150,472	0	150,472	0	0	150,472
Mobiliario y Equipo de Administración	132,238		132,238			132,238
Mobiliario y Equipo Educativo y Recreativo			0			0
Equipo e Instrumental Médico y de Laboratorio			0			0
Vehículos y Equipo de Transporte			0			0
Equipo de Defensa y Seguridad			0			0
Maquinaria, Otros Equipos y Herramientas			0			0
Activos Biológicos			0			0
Bienes Inmuebles			0			0
Activos Intangibles	18,233		18,233			18,233
Inversión Pública	0	0	0	0	0	0
Obra Pública en Bienes de Dominio Público			0			0
Obra Pública en Bienes Propios			0			0
Proyectos Productivos y Acciones de Fomento			0			0
Inversiones Financieras y Otras Provisiones	0	0	0	0	0	0
Inversiones Para el Fomento de Actividades Productivas.			0			0
Acciones y Participaciones de Capital			0			0

Compra de Títulos y Valores							0
Concesión de Préstamos							0
Inversiones en Fideicomisos, Mandatos y Otros Análogos							0
Otras Inversiones Financieras							0
Provisiones para Contingencias y Otras Erogaciones Especiales							0
Participaciones y Aportaciones	0	0		0	0		0
Participaciones							0
Aportaciones							0
Convenios							0
Deuda Pública	0	0		0	0		0
Amortización de la Deuda Pública							0
Intereses de la Deuda Pública							0
Comisiones de la Deuda Pública							0
Gastos de la Deuda Pública							0
Costo por Coberturas							0
Apoyos Financieros							0
Adeudos de Ejercicios Fiscales Anteriores (Adefas)							0
Total del Gasto	43,878,082	0	43,878,082	7,837,419	7,837,419	36,040,663	



 Lic. Lizbeth S. Gonzalez Bustamante
 Directora General de Administracion



 Lic. Francisco Cuevas Saenz
 Comisionado Presidente



Instituto Sonorense de Transparencia, Acceso a la Información Pública y Protección e Datos Personales

Estado Analítico del Ejercicio del Presupuesto de Egresos Detallado - LDF

ETCA-II-05

Clasificación por Objeto del Gasto (Capítulo y Concepto)

Del 01 de Enero al 31 de Marzo de 2020

TRIMESTRE:I-2020

(PESOS)


Concepto (c)	Egresos					Subejercicio (e)
	Aprobado (d)	Ampliaciones/ (Reducciones)	Modificado	Devengado	Pagado	
I. Gasto No Etiquetado (I=A+B+C+D+E+F+G+H+I)	43,878,082.00	-	43,878,082.00	7,837,418.68	7,837,418.68	36,040,663.32
A. Servicios Personales (A=a1+a2+a3+a4+a5+a6+a7)	25,929,967.00	-	25,929,967.00	5,752,520.77	5,752,520.77	20,177,446.23
a1) Remuneraciones al Personal de Carácter Permanente	5,227,489.32	-	5,227,489.32	1,024,665.58	1,024,665.58	4,202,823.74
a2) Remuneraciones al Personal de Carácter Transitorio	-	-	-	-	-	-
a3) Remuneraciones Adicionales y Especiales	10,690,666.96	-	10,690,666.96	2,136,469.01	2,136,469.01	8,554,197.95
a4) Seguridad Social	5,950,315.25	-	5,950,315.25	1,463,389.44	1,463,389.44	4,486,925.81
a5) Otras Prestaciones Sociales y Económicas	4,061,495.47	-	4,061,495.47	1,127,996.74	1,127,996.74	2,933,498.73
a6) Previsiones	-	-	-	-	-	-
a7) Pago de Estímulos a Servidores Públicos	-	-	-	-	-	-
B. Materiales y Suministros (B=b1+b2+b3+b4+b5+b6+b7+b8+b9)	867,390.17	-	867,390.17	162,011.78	162,011.78	705,378.39
b1) Materiales de Administración, Emisión de Documentos y Artículos Oficiales	384,400.35	-	384,400.35	88,582.54	88,582.54	295,817.81
b2) Alimentos y Utensilios	65,042.54	-	65,042.54	7,104.89	7,104.89	57,937.65
b3) Materias Primas y Materiales de Producción y Comercialización	-	-	-	-	-	-
b4) Materiales y Artículos de Construcción y de Reparación	10,976.85	-	10,976.85	-	-	10,976.85
b5) Productos Químicos, Farmacéuticos y de Laboratorio	2,331.77	-	2,331.77	410.00	410.00	1,921.77
b6) Combustibles, Lubricantes y Aditivos	389,543.22	-	389,543.22	65,120.35	65,120.35	324,422.87
b7) Vestuario, Blancos, Prendas de Protección y Artículos Deportivos	-	-	-	-	-	-
b8) Materiales y Suministros Para Seguridad	-	-	-	-	-	-
b9) Herramientas, Refacciones y Accesorios Menores	15,095.44	-	15,095.44	794.00	794.00	14,301.44
C. Servicios Generales (C=c1+c2+c3+c4+c5+c6+c7+c8+c9)	16,930,253.11	-	16,930,253.11	1,922,886.13	1,922,886.13	15,007,366.98
c1) Servicios Básicos	518,581.01	-	518,581.01	90,892.26	90,892.26	427,688.75
c2) Servicios de Arrendamiento	994,752.10	-	994,752.10	301,945.27	301,945.27	692,806.83
c3) Servicios Profesionales, Científicos, Técnicos y Otros Servicios	3,391,831.82	-	3,391,831.82	336,261.63	336,261.63	3,055,570.19
c4) Servicios Financieros, Bancarios y Comerciales	106,407.58	-	106,407.58	26,389.93	26,389.93	80,017.65
c5) Servicios de Instalación, Reparación, Mantenimiento y Conservación	276,724.49	-	276,724.49	45,492.29	45,492.29	231,232.20
c6) Servicios de Comunicación Social y Publicidad	4,585,034.43	-	4,585,034.43	612,740.00	612,740.00	3,972,294.43
c7) Servicios de Traslado y Viáticos	3,553,833.49	-	3,553,833.49	238,123.48	238,123.48	3,315,710.01
c8) Servicios Oficiales	3,132,880.12	-	3,132,880.12	185,296.19	185,296.19	2,947,583.93
c9) Otros Servicios Generales	370,208.07	-	370,208.07	85,745.08	85,745.08	284,462.99
D. Transferencias, Asignaciones, Subsidios y Otras Ayudas (D=d1+d2+d3+d4+d5+d6+d7+d8+d9)	-	-	-	-	-	-
d1) Transferencias Internas y Asignaciones al Sector Público	-	-	-	-	-	-
d2) Transferencias al Resto del Sector Público	-	-	-	-	-	-
d3) Subsidios y Subvenciones	-	-	-	-	-	-
d4) Ayudas Sociales	-	-	-	-	-	-
d5) Pensiones y Jubilaciones	-	-	-	-	-	-
d6) Transferencias a Fideicomisos, Mandatos y Otros Análogos	-	-	-	-	-	-
d7) Transferencias a la Seguridad Social	-	-	-	-	-	-
d8) Donativos	-	-	-	-	-	-
d9) Transferencias al Exterior	-	-	-	-	-	-
E. Bienes Muebles, Inmuebles e Intangibles (E=e1+e2+e3+e4+e5+e6+e7+e8+e9)	150,471.72	-	150,471.72	-	-	150,471.72
e1) Mobiliario y Equipo de Administración	132,238.26	-	132,238.26	-	-	132,238.26
e2) Mobiliario y Equipo Educativo y Recreativo	-	-	-	-	-	-
e3) Equipo e Instrumental Médico y de Laboratorio	-	-	-	-	-	-
e4) Vehículos y Equipo de Transporte	-	-	-	-	-	-
e5) Equipo de Defensa y Seguridad	-	-	-	-	-	-
e6) Maquinaria, Otros Equipos y Herramientas	-	-	-	-	-	-
e7) Activos Biológicos	-	-	-	-	-	-
e8) Bienes Inmuebles	-	-	-	-	-	-
e9) Activos Intangibles	18,233.46	-	18,233.46	-	-	18,233.46
F. Inversión Pública (F=f1+f2+f3)	-	-	-	-	-	-
f1) Obra Pública en Bienes de Dominio Público	-	-	-	-	-	-
f2) Obra Pública en Bienes Propios	-	-	-	-	-	-
f3) Proyectos Productivos y Acciones de Fomento	-	-	-	-	-	-
G. Inversiones Financieras y Otras Provisiones (G=g1+g2+g3+g4+g5+g6+g7)	-	-	-	-	-	-
g1) Inversiones Para el Fomento de Actividades Productivas	-	-	-	-	-	-




g2) Acciones y Participaciones de Capital				-			
g3) Compra de Títulos y Valores				-			
g4) Concesión de Préstamos				-			
g5) Inversiones en Fideicomisos, Mandatos y Otros Análogos				-			
Fideicomiso de Desastres Naturales (Informativo)				-			
g6) Otras Inversiones Financieras				-			
g7) Provisiones para Contingencias y Otras Erogaciones Especiales				-			
H. Participaciones y Aportaciones (H=h1+h2+h3)	-	-	-	-	-	-	-
h1) Participaciones				-			
h2) Aportaciones				-			
h3) Convenios				-			
I. Deuda Pública (I=i1+i2+i3+i4+i5+i6+i7)	-	-	-	-	-	-	-
i1) Amortización de la Deuda Pública				-			
i2) Intereses de la Deuda Pública				-			
i3) Comisiones de la Deuda Pública				-			
i4) Gastos de la Deuda Pública				-			
i5) Costo por Coberturas				-			
i6) Apoyos Financieros				-			
i7) Adeudos de Ejercicios Fiscales Anteriores (ADEFAS)				-			
II. Gasto Etiquetado (II=A+B+C+D+E+F+G+H+I)	-	-	-	-	-	-	-
A. Servicios Personales (A=a1+a2+a3+a4+a5+a6+a7)	-	-	-	-	-	-	-
a1) Remuneraciones al Personal de Carácter Permanente				-			
a2) Remuneraciones al Personal de Carácter Transitorio				-			
a3) Remuneraciones Adicionales y Especiales				-			
a4) Seguridad Social				-			
a5) Otras Prestaciones Sociales y Económicas				-			
a6) Previsiones				-			
a7) Pago de Estímulos a Servidores Públicos				-			
B. Materiales y Suministros (B=b1+b2+b3+b4+b5+b6+b7+b8+b9)	-	-	-	-	-	-	-
b1) Materiales de Administración, Emisión de Documentos y Artículos Oficiales				-			
b2) Alimentos y Utensilios				-			
b3) Materias Primas y Materiales de Producción y Comercialización				-			
b4) Materiales y Artículos de Construcción y de Reparación				-			
b5) Productos Químicos, Farmacéuticos y de Laboratorio				-			
b6) Combustibles, Lubricantes y Aditivos				-			
b7) Vestuario, Blancos, Prendas de Protección y Artículos Deportivos				-			
b8) Materiales y Suministros Para Seguridad				-			
b9) Herramientas, Refacciones y Accesorios Menores				-			
C. Servicios Generales (C=c1+c2+c3+c4+c5+c6+c7+c8+c9)	-	-	-	-	-	-	-
c1) Servicios Básicos				-			
c2) Servicios de Arrendamiento				-			
c3) Servicios Profesionales, Científicos, Técnicos y Otros Servicios				-			
c4) Servicios Financieros, Bancarios y Comerciales				-			
c5) Servicios de Instalación, Reparación, Mantenimiento y Conservación				-			
c6) Servicios de Comunicación Social y Publicidad				-			
c7) Servicios de Traslado y Viáticos				-			
c8) Servicios Oficiales				-			
c9) Otros Servicios Generales				-			
D. Transferencias, Asignaciones, Subsidios y Otras Ayudas (D=d1+d2+d3+d4+d5+d6+d7+d8+d9)	-	-	-	-	-	-	-
d1) Transferencias Internas y Asignaciones al Sector Público				-			
d2) Transferencias al Resto del Sector Público				-			
d3) Subsidios y Subvenciones				-			
d4) Ayudas Sociales				-			
d5) Pensiones y Jubilaciones				-			
d6) Transferencias a Fideicomisos, Mandatos y Otros Análogos				-			
d7) Transferencias a la Seguridad Social				-			
d8) Donativos				-			
d9) Transferencias al Exterior				-			
E. Bienes Muebles, Inmuebles e Intangibles (E=e1+e2+e3+e4+e5+e6+e7+e8+e9)	-	-	-	-	-	-	-
e1) Mobiliario y Equipo de Administración				-			
e2) Mobiliario y Equipo Educativo y Recreativo				-			
e3) Equipo e Instrumental Médico y de Laboratorio				-			
e4) Vehículos y Equipo de Transporte				-			
e5) Equipo de Defensa y Seguridad				-			
e6) Maquinaria, Otros Equipos y Herramientas				-			



e7) Activos Biológicos				-			-
e8) Bienes Inmuebles				-			-
e9) Activos Intangibles				-			-
F. Inversión Pública (F=f1+f2+f3)	-	-	-	-	-	-	-
f1) Obra Pública en Bienes de Dominio Público				-			-
f2) Obra Pública en Bienes Propios				-			-
f3) Proyectos Productivos y Acciones de Fomento				-			-
G. Inversiones Financieras y Otras Provisiones (G=g1+g2+g3+g4+g5+g6+g7)	-	-	-	-	-	-	-
g1) Inversiones Para el Fomento de Actividades Productivas				-			-
g2) Acciones y Participaciones de Capital				-			-
g3) Compra de Títulos y Valores				-			-
g4) Concesión de Préstamos				-			-
g5) Inversiones en Fideicomisos, Mandatos y Otros Análogos				-			-
Fideicomiso de Desastres Naturales (Informativo)				-			-
g6) Otras Inversiones Financieras				-			-
g7) Provisiones para Contingencias y Otras Erogaciones Especiales				-			-
H. Participaciones y Aportaciones (H=h1+h2+h3)	-	-	-	-	-	-	-
h1) Participaciones				-			-
h2) Aportaciones				-			-
h3) Convenios				-			-
I. Deuda Pública (I=i1+i2+i3+i4+i5+i6+i7)	-	-	-	-	-	-	-
i1) Amortización de la Deuda Pública				-			-
i2) Intereses de la Deuda Pública				-			-
i3) Comisiones de la Deuda Pública				-			-
i4) Gastos de la Deuda Pública				-			-
i5) Costo por Coberturas				-			-
i6) Apoyos Financieros				-			-
i7) Adeudos de Ejercicios Fiscales Anteriores (ADEFAS)				-			-
III. Total de Egresos (III = I + II)	43,878,082.00	-	43,878,082.00	7,837,418.68	7,837,418.68	36,040,663.32	


 Lic. Lizbeth S. Gonzalez Bustamante
 Directora General de Administración



 Lic. Francisco Cuevas Saenz
 Comisionado Presidente

Instituto Sonorense de Transparencia, Acceso a la Informacion Publica y Proteccion e Datos Personales
Estado Analítico del Ejercicio Presupuesto de Egresos
Clasificación Económica (por Tipo de Gasto)
Del 01 de Enero al 31 de Marzo de 2020


ETCA-II-06

TRIMESTRE:I-2020

Concepto	Egresos Aprobado Anual (1)	Ampliaciones/ (Reducciones) (2)	Egresos Modificado Anual (3=1+2)	Egresos Devengado Acumulado (4)	Egresos Pagado Acumulado (5)	Subejercicio (6 = 3 - 4)
Gasto Corriente	43,727,610	0	43,727,610	7,837,419	7,837,419	35,890,192
Gasto de Capital	150,472	0	150,472	0	0	150,472
Amortización del la Deuda y Disminución de Pasivos		0	0			0
Pensiones y Jubilaciones		0	0			0
Participaciones		0	0			0
Total del Gasto	43,878,082	0	43,878,082	7,837,419	7,837,419	36,040,663



 Lic. Lizbeth S. Gonzalez Bustamante
 Directora General de Administracion



 Lic. Francisco Cuevas Saenz
 Comisionado Presidente


Instituto Sonorense de Transparencia, Acceso a la Información Pública y Protección de Datos Personales
Estado Analítico del Ejercicio Presupuesto de Egresos
Clasificación Administrativa (Por Unidad Administrativa)
 Del 01 de Enero al 31 de Marzo de 2020


ETCA-II-07

TRIMESTRE:I-2020

Clasificación Administrativa (Por Unidad Administrativa)	Egresos Aprobado Anual (1)	Ampliaciones/ (Reducciones) (2)	Egresos Modificado Anual (3=1+2)	Egresos Devengado Acumulado (4)	Egresos Pagado Acumulado (5)	Subejercicio (6 = 3 - 4)
Istai	43,878,082	0	43,878,082	7,837,419	7,837,419	36,040,663
Total del Gasto	43,878,082	0	43,878,082	7,837,419	7,837,419	36,040,663




 Lic. Lizbeth S. Gonzalez Bustamante
 Directora General de Administración


 Lic. Francisco Cuevas Saenz
 Comisionado Presidente

Instituto Sonorense de Transparencia, Acceso a la Información Pública y Protección de Datos Personales

Estado Analítico del Ejercicio del Presupuesto de Egresos Detallado - LDF

Clasificación Administrativa

Del 01 de Enero al 31 de Marzo de 2020

ETCA-II-08

TRIMESTRE: I-2020

(PESOS)

Concepto (c)	Egresos					Subejercicio (e)
	Aprobado (d)	Ampliaciones/ (Reducciones)	Modificado	Devengado	Pagado	
I. Gasto No Etiquetado						
(I=A+B+C+D+E+F+G+H)	43,878,082.00		43,878,082.00	7,837,418.68	7,837,418.68	36,040,663.32
A. Istai	43,878,082.00		43,878,082.00	7,837,418.68	7,837,418.68	36,040,663.32
II. Gasto Etiquetado						
(II=A+B+C+D+E+F+G+H)						
III. Total de Egresos (III = I + II)	43,878,082.00		43,878,082.00	7,837,418.68	7,837,418.68	36,040,663.32

[Handwritten Signature]

Lic. Libeth S. Gonzalez Bustamante
Directora General de Administración

[Handwritten Signature]


Lic. Francisco Cuevas Saenz
Comisionado Presidente




Instituto Sonorense de Transparencia, Acceso a la Informacion Publica y Proteccion e Datos Personales **ETCA-II-09**
Estado Analítico del Ejercicio Presupuesto de Egresos
Clasificación Administrativa (Por Poderes)
Del 01 de Enero al 31 de Marzo de 2020

TRIMESTRE:I-2020

Clasificación Administrativa (Por Poderes)	Egresos Aprobado Anual (1)	Ampliaciones/ (Reducciones) (2)	Egresos Modificado Anual (3=1+2)	Egresos Devengado Acumulado (4)	Egresos Pagado Acumulado (5)	Subejercicio (6 = 3 - 4)
Poder Ejecutivo			0			0
Poder Legislativo			0			0
Poder Judicial			0			0
Órganos Autónomos	43,878,082	0	43,878,082	7,837,419	7,837,419	36,040,663
Total del Gasto	43,878,082	0	43,878,082	7,837,419	7,837,419	36,040,663


 Lic. Libbeth S. Gonzalez Bustamante
 Directora General de Administracion


 Lic. Francisco Cuevas Saenz
 Comisionado Presidente



Instituto Sonorense de Transparencia, Acceso a la Información Pública y Protección de Datos Personales

Estado Analítico del Ejercicio Presupuesto de Egresos

ETCA-II-10

Clasificación Administrativa (Por Tipo de Organismos o Entidad Paraestatal)

Del 01 de Enero al 31 de Marzo de 2020

TRIMESTRE:I-2020

Concepto	Egresos Aprobado Anual (1)	Ampliaciones/ (Reducciones) (2)	Egresos Modificado Anual (3=1+2)	Egresos Devengado Acumulado (4)	Egresos Pagado Acumulado (5)	Subejercicio (6 = 3 - 4)	
Entidades Paraestatales y Fideicomisos No Empresariales y No Financieros			0			0	
Instituciones Públicas de la Seguridad Social			0			0	
Entidades Paraestatales Empresariales No Financieras con Participación Estatal Mayoritaria		NO APLICA	0			0	
Fideicomisos Empresariales No Financieros con Participación Estatal Mayoritaria			0			0	
Entidades Paraestatales Empresariales Financieras Monetarias con Participación Estatal Mayoritaria			0			0	
Entidades Paraestatales Empresariales Financieras No Monetarias con Participación Estatal Mayoritaria			0			0	
Fideicomisos Financieros Públicos con Participación Estatal Mayoritaria			0			0	
Total del Gasto	0		0	0	0	0	0

Lic. Lineth S. Gonzalez Bustamante
Directora General de Administración

Lic. Francisco Cuevas Saenz
Comisionado Presidente

Concepto	Egresos Aprobado Anual (1)	Ampliaciones/ (Reducciones) (2)	Egresos Modificado Anual (3=1+2)	Egresos Devengado Acumulado (4)	Egresos Pagado Acumulado (5)	Subejercicio (6 = 3 - 4)
Gobierno	43,878,082	0	43,878,082	7,837,419	7,837,419	36,040,663
Legislación			0			0
Justicia			0			0
Coordinación de la Política de Gobierno			0			0
Relaciones Exteriores			0			0
Asuntos Financieros y Hacendarios			0			0
Seguridad Nacional			0			0
Asuntos de Orden Público y Seguridad Interior			0			0
Otros Servicios Generales	43,878,082	0	43,878,082	7,837,419	7,837,419	36,040,663
Desarrollo Social	0	0	0	0	0	0
Protección Ambiental			0			0
Viviendas y Servicios a la Comunidad			0			0
Salud			0			0
Recreación, Cultura y Otras Manifestaciones Sociales			0			0
Educación			0			0
Protección Social			0			0
Otros Asuntos Sociales			0			0
Desarrollo Económico	0	0	0	0	0	0
Asuntos Económicos, Comerciales y Laborales en General			0			0
Agropecuaria, Silvicultura, Pesca y Caza			0			0
Combustibles y Energía			0			0
Minería, Manufacturas y Construcción			0			0
Transporte			0			0
Comunicaciones			0			0
Turismo			0			0
Ciencia, Tecnología e Innovación			0			0
Otras Industrias y Otros Asuntos Económicos			0			0
Otras No Clasificadas en funciones anteriores	0	0	0	0	0	0
Transacciones de la Deuda Pública / Costo financiero de la Deuda	0	0	0	0	0	0
Transferencias, Participaciones y Aportaciones entre Diferentes Niveles y Órdenes de gobierno			0			0
Saneamiento del Sistema Financiero			0			0
Adeudos de ejercicios Fiscales Anteriores			0			0
Total del Gasto	43,878,082	0	43,878,082	7,837,419	7,837,419	36,040,663

Lic. Lizbeth S. Gonzalez Bustamante
 Directora General de Administración

Lic. Francisco Cuevas Saenz
 Comisionado Presidente

Instituto Sonorense de Transparencia, Acceso a la Información Pública y Protección de Datos Personales

Estado Analítico del Ejercicio del Presupuesto de Egresos Detallado - LDF

Clasificación Funcional (Finalidad y Función)

Del 01 de Enero al 31 de Marzo de 2020

(PESOS)

ETCA-II-12

TRIMESTRE:I-2020


Concepto (c)	Egresos					Subejercicio (e)
	Aprobado (d)	Ampliaciones/ (Reducciones)	Modificado	Devengado	Pagado	
I. Gasto No Etiquetado (I=A+B+C+D)	43,878,082.00	-	43,878,082.00	7,837,418.68	7,837,418.68	36,040,663.32
A. Gobierno (A=a1+a2+a3+a4+a5+a6+a7+a8)	43,878,082.00	-	43,878,082.00	7,837,418.68	7,837,418.68	36,040,663.32
a1) Legislación			-			-
a2) Justicia			-			-
a3) Coordinación de la Política de Gobierno			-			-
a4) Relaciones Exteriores			-			-
a5) Asuntos Financieros y Hacendarios			-			-
a6) Seguridad Nacional			-			-
a7) Asuntos de Orden Público y de Seguridad Interior			-			-
a8) Otros Servicios Generales	43,878,082.00	-	43,878,082.00	7,837,418.68	7,837,418.68	36,040,663.32
B. Desarrollo Social (B=b1+b2+b3+b4+b5+b6+b7)	-	-	-	-	-	-
b1) Protección Ambiental			-			-
b2) Vivienda y Servicios a la Comunidad			-			-
b3) Salud			-			-
b4) Recreación, Cultura y Otras Manifestaciones Sociales			-			-
b5) Educación			-			-
b6) Protección Social			-			-
b7) Otros Asuntos Sociales			-			-
C. Desarrollo Económico (C=c1+c2+c3+c4+c5+c6+c7+c8+c9)			-			-
c1) Asuntos Económicos, Comerciales y Laborales en General			-			-
c2) Agropecuaria, Silvicultura, Pesca y Caza			-			-
c3) Combustibles y Energía			-			-
c4) Minería, Manufacturas y Construcción			-			-
c5) Transporte			-			-




Concepto (c)	Egresos				Subejercicio (e)	
	Aprobado (d)	Ampliaciones/ (Reducciones)	Modificado	Devengado		Pagado
c6) Comunicaciones			-			-
c7) Turismo			-			-
c8) Ciencia, Tecnología e Innovación			-			-
c9) Otras Industrias y Otros Asuntos Económicos			-			-
D. Otras No Clasificadas en Funciones Anteriores (D=d1+d2+d3+d4)	-	-	-	-	-	-
d1) Transacciones de la Deuda Pública / Costo Financiero de la Deuda			-			-
d2) Transferencias, Participaciones y Aportaciones Entre Diferentes Niveles y Ordenes de Gobierno			-			-
d3) Saneamiento del Sistema Financiero			-			-
d4) Adeudos de Ejercicios Fiscales Anteriores			-			-
II. Gasto Etiquetado (II=A+B+C+D)	-	-	-	-	-	-
A. Gobierno (A=a1+a2+a3+a4+a5+a6+a7+a8)	-	-	-	-	-	-
a1) Legislación			-			-
a2) Justicia			-			-
a3) Coordinación de la Política de Gobierno			-			-
a4) Relaciones Exteriores			-			-
a5) Asuntos Financieros y Hacendarios			-			-
a6) Seguridad Nacional			-			-
a7) Asuntos de Orden Público y de Seguridad Interior			-			-
a8) Otros Servicios Generales			-			-
B. Desarrollo Social (B=b1+b2+b3+b4+b5+b6+b7)	-	-	-	-	-	-
b1) Protección Ambiental			-			-
b2) Vivienda y Servicios a la Comunidad			-			-
b3) Salud			-			-
b4) Recreación, Cultura y Otras Manifestaciones Sociales			-			-
b5) Educación			-			-
b6) Protección Social			-			-
b7) Otros Asuntos Sociales			-			-
C. Desarrollo Económico (C=c1+c2+c3+c4+c5+c6+c7+c8+c9)	-	-	-	-	-	-



Concepto (c)	Egresos					Subejercicio (e)
	Aprobado (d)	Ampliaciones/ (Reducciones)	Modificado	Devengado	Pagado	
c1) Asuntos Económicos, Comerciales y Laborales en General			-			-
c2) Agropecuaria, Silvicultura, Pesca y Caza			-			-
c3) Combustibles y Energía			-			-
c4) Minería, Manufacturas y Construcción			-			-
c5) Transporte			-			-
c6) Comunicaciones			-			-
c7) Turismo			-			-
c8) Ciencia, Tecnología e Innovación			-			-
c9) Otras Industrias y Otros Asuntos Económicos			-			-
D. Otras No Clasificadas en Funciones Anteriores (D=d1+d2+d3+d4)	-	-	-	-	-	-
d1) Transacciones de la Deuda Publica / Costo Financiero de la Deuda	-	-	-	-	-	-
d2) Transferencias, Participaciones y Aportaciones Entre Diferentes Niveles y Ordenes de Gobierno	-	-	-	-	-	-
d3) Saneamiento del Sistema Financiero	-	-	-	-	-	-
d4) Adeudos de Ejercicios Fiscales Anteriores	-	-	-	-	-	-
III. Total de Egresos (III = I + II)	43,878,082.00	-	43,878,082.00	7,837,418.68	7,837,418.68	36,040,663.32


 Lic. Lineth S. Gonzalez Bustamante
 Directora General de Administracion


 Lic. Francisco Cuevas Saenz
 Comisionado Presidente



Instituto Sonorense de Transparencia, Acceso a la Información Pública y Protección de Datos Personales
Estado Analítico del Ejercicio Presupuesto de Egresos
Por Partida del Gasto
Del 01 de Enero al 31 de Marzo de 2020

ETCA-II-13

TRIMESTRE:I-2020

Ejercicio del Presupuesto por Partida / Descripción		Egresos Aprobado Anual (1)	Ampliaciones/ (Reducciones) (2)	Egresos Modificado Anual (3=1+2)	Egresos Devengado Acumulado (4)	Egresos Pagado Acumulado (5)	Subejercicio (6 = 3 - 4)	% Avance Anual (7= 4/3)
1000	Servicios personales	25,929,967.00		25,929,967.00	5,752,520.77	5,752,520.77	20,177,446.23	
1100	Remuneraciones al personal de carácter permanente	5,227,489.32		5,227,489.32	1,024,665.58	1,024,665.58	4,202,823.74	
113	Sueldo base al personal permanente	5,227,489.32		5,227,489.32	1,024,665.58	1,024,665.58	4,202,823.74	
11301	Sueldos	4,483,036.76		4,483,036.76	890,315.62	890,315.62	3,592,721.14	20%
11307	Ayuda para habitación	412,538.98		412,538.98	71,384.04	71,384.04	341,154.94	17%
11310	Ayuda para energía eléctrica	331,913.58		331,913.58	62,965.92	62,965.92	268,947.66	19%
1300	Remuneraciones adicionales y especiales	10,690,666.96		10,690,666.96	2,136,469.01	2,136,469.01	8,554,197.95	
131	Primas por años de servicios efectivos prestados	209,045.11		209,045.11	61,281.15	61,281.15	147,763.96	
13101	Primas y acreditaciones por años de servicio efectivos	209,045.11		209,045.11	61,281.15	61,281.15	147,763.96	29%
132	Primas de vacaciones, dominical y gratificación de fin de	2,404,243.75		2,404,243.75	297,078.47	297,078.47	2,107,165.28	
13201	Prima vacacional	941,650.71		941,650.71	-	-	941,650.71	0%
13202	Gratificación por fin de año	1,462,593.04		1,462,593.04	297,078.47	297,078.47	1,165,514.57	20%
134	Compensaciones	8,077,378.10		8,077,378.10	1,778,109.39	1,778,109.39	6,299,268.71	
13403	Estímulos al personal de confianza	8,077,378.10		8,077,378.10	1,778,109.39	1,778,109.39	6,299,268.71	22%
1400	Seguridad Social	5,950,315.25		5,950,315.25	1,463,389.44	1,463,389.44	4,486,925.81	
141	Aportaciones de Seguridad Social	3,250,373.90		3,250,373.90	793,105.51	793,105.51	2,457,268.39	
14101	Aportaciones al ISSSTE	936,545.27		936,545.27	231,101.99	231,101.99	705,443.28	25%
14102	Aportaciones por Seguro de Vida al ISSST	393.78		393.78	92.34	92.34	301.44	23%
14103	Aportaciones por Seguro de Retiro al ISSST	1,676.31		1,676.31	380.43	380.43	1,295.88	23%
14104	Asignación para Prestamos a Corto Plazo	55,090.57		55,090.57	13,594.26	13,594.26	41,496.31	25%
14105	Aportaciones al Seguro de Cesantía	55,090.57		55,090.57	13,594.26	13,594.26	41,496.31	25%
14106	Otras Prestaciones de Seguridad Social	1,919,463.40		1,919,463.40	470,250.23	470,250.23	1,449,213.17	24%
14108	Aportaciones para Enfermedades Preexistentes	282,114.00		282,114.00	64,092.00	64,092.00	218,022.00	23%
142	Aportaciones al Fondo de Vivienda	826,851.59		826,851.59	208,079.93	208,079.93	618,771.66	
14201	Aportaciones al Fovissste	826,851.59		826,851.59	208,079.93	208,079.93	618,771.66	25%
143	Aportaciones al Sistema para el Retiro	1,873,089.76		1,873,089.76	462,204.00	462,204.00	1,410,885.76	
14301	Aportaciones al Sistema de Ahorro para	1,873,089.76		1,873,089.76	462,204.00	462,204.00	1,410,885.76	25%
1500	Otras Prestaciones Sociales y Economicas	4,061,495.47		4,061,495.47	1,127,996.74	1,127,996.74	2,933,498.73	
159	Otras Prestaciones Sociales y Economicas	4,061,495.47		4,061,495.47	1,127,996.74	1,127,996.74	2,933,498.73	
15901	Otras Prestaciones	4,061,495.47		4,061,495.47	1,127,996.74	1,127,996.74	2,933,498.73	28%
2000	Materiales y Suministros	867,390.17		867,390.17	162,011.78	162,011.78	705,378.39	
2100	Materiales de Administración, Emisión de Información	384,400.35		384,400.35	88,582.54	88,582.54	295,817.81	
211	Materiales, Útiles y Equipos Menores de Oficina	186,111.44		186,111.44	52,390.45	52,390.45	133,720.99	
21101	Materiales, Útiles y Equipos Menores de Oficina	186,111.44		186,111.44	52,390.45	52,390.45	133,720.99	28%
212	Materiales y Útiles de Impresión y Reproducción	146,324.43		146,324.43	20,891.60	20,891.60	125,432.83	



Ejercicio del Presupuesto por Partida / Descripción		Egresos Aprobado Anual	Ampliaciones/ (Reducciones)	Egresos Modificado Anual (3=1+2)	Egresos Devengado Acumulado (4)	Egresos Pagado Acumulado (5)	Subejercicio (6 = 3 - 4)	% Avance Anual (7= 4/3)
		(1)	(2)	(3=1+2)	(4)	(5)	(6 = 3 - 4)	(7= 4/3)
21201	Materiales y Utiles de Impresion	146,324.43		146,324.43	20,891.60	20,891.60	125,432.83	14%
214	Materiales Utiles y Equipos Menores	15,401.19		15,401.19	6,264.00	6,264.00	9,137.19	
21401	Materiales y Utiles para el Procesamiento	15,401.19		15,401.19	6,264.00	6,264.00	9,137.19	41%
215	Material Impreso e Informacion Digital	2,100.00		2,100.00	2,149.00	2,149.00	49.00	
21501	Materiales para Informacion	2,100.00		2,100.00	2,149.00	2,149.00	49.00	102%
216	Material de Limpieza	31,101.61		31,101.61	6,887.49	6,887.49	24,214.12	
21601	Materiales de Limpieza	31,101.61		31,101.61	6,887.49	6,887.49	24,214.12	22%
217	Materiales y Utiles de Enseñanza	3,361.68		3,361.68	-	-	3,361.68	
21701	Materiales Educativos	3,361.68		3,361.68	-	-	3,361.68	0%
2200	Alimentos y Utensilios	65,042.54		65,042.54	7,104.89	7,104.89	57,937.65	
221	Productos Alimenticios para el Personal	60,311.86		60,311.86	5,835.89	5,835.89	54,475.97	
22101	Productos Alimenticios para el Personal	40,786.44		40,786.44	4,068.29	4,068.29	36,718.15	10%
22106	Adquisicion de Agua Potable	19,525.42		19,525.42	1,767.60	1,767.60	17,757.82	9%
223	Utensilios para el Servicio de Alimentos	4,730.68		4,730.68	1,269.00	1,269.00	3,461.68	
22301	Utensilios para el Servicio de Alimentos	4,730.68		4,730.68	1,269.00	1,269.00	3,461.68	27%
2400	Materiales y Articulos de Construccion	10,976.85		10,976.85	-	-	10,976.85	
246	Material Electrico y Electronico	4,498.72		4,498.72	-	-	4,498.72	
24601	Material Electrico y Electronico	4,498.72		4,498.72	-	-	4,498.72	0%
248	Materiales Complementarios	6,478.13		6,478.13	-	-	6,478.13	
24801	Materiales Complementarios	6,478.13		6,478.13	-	-	6,478.13	0%
2500	Productos Quimicos, Farmaceuticos	2,331.77		2,331.77	410.00	410.00	1,921.77	
253	Medicinas y Productos Farmaceuticos	2,331.77		2,331.77	410.00	410.00	1,921.77	
25301	Medicinas y Productos Farmaceuticos	2,331.77		2,331.77	410.00	410.00	1,921.77	18%
2600	Combustibles Lubricantes y Aditivos	389,543.22		389,543.22	65,120.35	65,120.35	324,422.87	
261	Combustibles Lubricantes y Aditivos	389,543.22		389,543.22	65,120.35	65,120.35	324,422.87	
26101	Combustibles	389,543.22		389,543.22	65,120.35	65,120.35	324,422.87	17%
2900	Herramientas, Refacciones y Accesorios Menores	15,095.44		15,095.44	794.00	794.00	14,301.44	
294	Refacciones y Accesorios Menores	15,095.44		15,095.44	794.00	794.00	14,301.44	
29401	Refacciones y Servicios Menores	15,095.44		15,095.44	794.00	794.00	14,301.44	5%
3000	Servicios Generales	16,930,253.11		16,930,253.11	1,922,886.13	1,922,886.13	15,007,366.98	
3100	Servicios Basicos	518,581.01		518,581.01	90,892.26	90,892.26	427,688.75	
311	Energia Electrica	56,143.55		56,143.55	5,942.00	5,942.00	50,201.55	
31101	Energia Electrica	56,143.55		56,143.55	5,942.00	5,942.00	50,201.55	11%
313	Agua	6,337.80		6,337.80	2,150.00	2,150.00	4,187.80	
31301	Agua Potable	6,337.80		6,337.80	2,150.00	2,150.00	4,187.80	34%
314	Telefonia Tradicional	52,072.90		52,072.90	11,681.30	11,681.30	40,391.60	
31401	Telefonia Tradicional	52,072.90		52,072.90	11,681.30	11,681.30	40,391.60	22%
315	Telefonia Celular	52,875.91		52,875.91	13,500.00	13,500.00	39,375.91	
31501	Telefonia Celular	52,875.91		52,875.91	13,500.00	13,500.00	39,375.91	26%
317	Servicio de Acceso a Internet, Redes	342,839.23		342,839.23	57,257.34	57,257.34	285,581.89	
31701	Servicio de Acceso a Internet, Redes	342,839.23		342,839.23	57,257.34	57,257.34	285,581.89	17%
318	Servicios Postales y Telegraficos	8,311.62		8,311.62	361.62	361.62	7,950.00	



Ejercicio del Presupuesto por Partida / Descripción		Egresos Aprobado Anual	Ampliaciones/ (Reducciones)	Egresos Modificado Anual (3=1+2)	Egresos Devengado Acumulado (4)	Egresos Pagado Acumulado (5)	Subejercicio (6 = 3 - 4)	% Avance Anual (7= 4/3)
		(1)	(2)	(3=1+2)	(4)	(5)	(6 = 3 - 4)	(7= 4/3)
31801	Servicio Postal	8,311.62		8,311.62	361.62	361.62	7,950.00	4%
3200	Servicios de Arrendamiento	994,752.10		994,752.10	301,945.27	301,945.27	692,806.83	
322	Arrendamiento de Edificios	796,286.05		796,286.05	252,789.24	252,789.24	543,496.81	
32201	Arrendamiento de Edificios	796,286.05		796,286.05	252,789.24	252,789.24	543,496.81	32%
323	Arrendamiento de Muebles, Maquinaria	32,155.20		32,155.20	7,656.00	7,656.00	24,499.20	
32301	Arrendamiento de Muebles, Maquinaria	32,155.20		32,155.20	7,656.00	7,656.00	24,499.20	24%
325	Arrendamiento de Equipo de Transporte	166,310.85		166,310.85	41,500.03	41,500.03	124,810.82	
32501	Arrendamiento de Equipo de Transporte	166,310.85		166,310.85	41,500.03	41,500.03	124,810.82	25%
3300	Servicios Profesionales, Científicos y Tecnológicos	3,391,831.82		3,391,831.82	336,261.63	336,261.63	3,055,570.19	
331	Servicios Legales de Contabilidad, Auditoria	3,376,881.89		3,376,881.89	291,356.97	291,356.97	3,085,524.92	
33101	Servicios Legales de Contabilidad, Auditoria	3,376,881.89		3,376,881.89	291,356.97	291,356.97	3,085,524.92	9%
336	Servicios de Apoyo Administrativo	1,043.65		1,043.65	40,000.00	40,000.00	38,956.35	
33603	Impresiones y Publicaciones Oficiales	1,043.65		1,043.65	40,000.00	40,000.00	38,956.35	3833%
338	Servicios de Vigilancia	13,906.28		13,906.28	4,904.66	4,904.66	9,001.62	
33801	Servicios de Vigilancia	13,906.28		13,906.28	4,904.66	4,904.66	9,001.62	35%
3400	Servicios Financieros y Bancarios	106,407.58		106,407.58	26,389.93	26,389.93	80,017.65	
341	Servicios Financieros y Bancarios	32,185.13		32,185.13	8,384.41	8,384.41	23,800.72	
34101	Servicios Financieros y Bancarios	32,185.13		32,185.13	8,384.41	8,384.41	23,800.72	26%
347	Fletes y Maniobras	74,222.45		74,222.45	18,005.52	18,005.52	56,216.93	
34701	Fletes y Maniobras	74,222.45		74,222.45	18,005.52	18,005.52	56,216.93	24%
3500	Servicios de Instalación, Reparación y Mantenimiento	276,724.49		276,724.49	45,492.29	45,492.29	231,232.20	
351	Conservación y Mantenimiento Menor de Inmuebles	67,093.63		67,093.63	6,094.40	6,094.40	60,999.23	
35101	Mantenimiento y Conservación de Inmuebles	67,093.63		67,093.63	6,094.40	6,094.40	60,999.23	9%
352	Instalación, Reparación y Mantenimiento de Mobiliario	29,909.67		29,909.67	-	-	29,909.67	
35201	Mantenimiento y Conservación de Mobiliario	29,909.67		29,909.67	-	-	29,909.67	0%
353	Instalación, Reparación y Mantenimiento de Mobiliario	37,502.22		37,502.22	-	-	37,502.22	
35301	Instalaciones	15,760.92		15,760.92	-	-	15,760.92	0%
35302	Mantenimiento y Conservación de Bienes	21,741.30		21,741.30	-	-	21,741.30	0%
357	Instalación, Reparación y Mantenimiento de Maquinaria	1,705.20		1,705.20	-	-	1,705.20	

Ejercicio del Presupuesto por Partida / Descripción		Egresos Aprobado Anual	Ampliaciones/ (Reducciones)	Egresos Modificado Anual (3=1+2)	Egresos Devengado Acumulado (4)	Egresos Pagado Acumulado (5)	Subejercicio (6 = 3 - 4)	% Avance Anual (7= 4/3)
		(1)	(2)	(3=1+2)	(4)	(5)	(6 = 3 - 4)	(7= 4/3)
35701	Mantenimiento y Conservacion de Maquinaria	1,705.20		1,705.20	-	-	1,705.20	0%
358	Servicios de Limpieza y Manejo de Desechos	125,897.77		125,897.77	39,397.89	39,397.89	86,499.88	
35801	Servicios de Limpieza y Manejo de Desechos	125,897.77	-	125,897.77	39,397.89	39,397.89	86,499.88	31%
359	Servicios de Jardineria y Fumigacion	14,616.00		14,616.00	-	-	14,616.00	
35901	Servicios de Jardineria y Fumigacion	14,616.00		14,616.00	-	-	14,616.00	0%
3600	Servicios de Comunicación Social y Publicitarios	4,585,034.43		4,585,034.43	612,740.00	612,740.00	3,972,294.43	
361	Difusion por Radio, Television y Otros Medios	513,870.00		513,870.00	153,960.00	153,960.00	359,910.00	
36101	Difusion por Radio, Television y Otros Medios	513,870.00		513,870.00	153,960.00	153,960.00	359,910.00	30%
366	Servicios de Creacion de Difucion de Contenidos	4,071,164.43		4,071,164.43	458,780.00	458,780.00	3,612,384.43	
36601	Servicios de Creacion de Difucion de Contenidos	4,071,164.43		4,071,164.43	458,780.00	458,780.00	3,612,384.43	11%
3700	Servicios de Traslado y Viaticos	3,553,833.49		3,553,833.49	238,123.48	238,123.48	3,315,710.01	
371	Pasajes Aereos	146,993.99		146,993.99	38,153.99	38,153.99	108,840.00	
37101	Pasajes Aereos	146,993.99		146,993.99	38,153.99	38,153.99	108,840.00	26%
375	Viaticos en el Pais	3,399,376.10		3,399,376.10	197,781.49	197,781.49	3,201,594.61	
37501	Viaticos en el Pais	3,399,376.10		3,399,376.10	197,781.49	197,781.49	3,201,594.61	6%
379	Otros Servicios de Traslados y Hospedaje	7,463.40		7,463.40	2,188.00	2,188.00	5,275.40	
37901	Cuotas	7,463.40		7,463.40	2,188.00	2,188.00	5,275.40	29%
3800	Servicios Oficiales	3,132,880.12		3,132,880.12	185,296.19	185,296.19	2,947,583.93	
381	Gastos de Ceremonial	175,147.38		175,147.38	6,231.49	6,231.49	168,915.89	
38101	Gastos de Ceremonial	175,147.38		175,147.38	6,231.49	6,231.49	168,915.89	4%
383	Congresos y Convenciones	2,957,732.74		2,957,732.74	179,064.70	179,064.70	2,778,668.04	
38301	Congresos y Convenciones	2,957,732.74		2,957,732.74	179,064.70	179,064.70	2,778,668.04	6%
3900	Otros Servicios Generales	370,208.07		370,208.07	85,745.08	85,745.08	284,462.99	
392	Impuestos y Derechos	370,208.07		370,208.07	85,745.08	85,745.08	284,462.99	
39201	Impuestos y Derechos	370,208.07		370,208.07	85,745.08	85,745.08	284,462.99	0%
5000	Bienes Muebles, Inmuebles e Intangibles	150,471.72		150,471.72	-	-	150,471.72	
5100	Mobiliario y Equipo de Administracion	132,238.26		132,238.26	-	-	132,238.26	
511	Muebles de Oficina y Estanteria	19,244.40		19,244.40	-	-	19,244.40	
51101	Mobiliario	19,244.40		19,244.40	-	-	19,244.40	0%
515	Equipo de Computo y de Tecnologias de Informacion	112,993.86		112,993.86	-	-	112,993.86	
51501	Bienes Informaticas	112,993.86		112,993.86	-	-	112,993.86	0%
5900	Activos Intangibles	18,233.46		18,233.46	-	-	18,233.46	
591	Software	18,233.46		18,233.46	-	-	18,233.46	
59101	Software	18,233.46		18,233.46	-	-	18,233.46	0%
...				0			0	
	Total del Gasto	43,878,082.00	-	43,878,082.00	7,837,418.68	7,837,418.68	36,040,663.32	




 Lic. Lizbeth S. Gonzalez Bustamante
 Directora General de Administracion


 Lic. Francisco Cuevas Saenz
 Comisionado Presidente

Instituto Sonorense de Transparencia, Acceso a la Información Pública y Protección de Datos Personales
Estado Analítico del Ejercicio de Presupuesto de Egresos- Detallado – LDF
(Clasificación de Servicios Personales por Categoría)

ETCA-II-14

Del 01 de Enero al 31 de Marzo de 2020

(PESOS)

TRIMESTRE:I-2020

Concepto (c)	Egresos					Subejercicio (e)
	Aprobado (d)	Ampliaciones/ (Reducciones)	Modificado	Devengado	Pagado	
I. Gasto No Etiquetado (I=A+B+C+D+E+F)	25,929,967.00		25,929,967.00	5,752,520.77	5,752,520.77	20,177,446.23
A. Personal Administrativo y de Servicio Público	25,929,967.00		25,929,967.00	5,752,520.77	5,752,520.77	20,177,446.23
B. Magisterio						
C. Servicios de Salud (C=c1+c2)						
c1) Personal Administrativo						
c2) Personal Médico, Paramédico y afín						
D. Seguridad Pública						
E. Gastos asociados a la implementación de nuevas leyes federales o reformas a las mismas (E = e1 + e2)						
e1) Nombre del Programa o Ley 1						
e2) Nombre del Programa o Ley 2						
F. Sentencias laborales definitivas						
II. Gasto Etiquetado (II=A+B+C+D+E+F)						
A. Personal Administrativo y de Servicio Público						
B. Magisterio						
C. Servicios de Salud (C=c1+c2)						
c1) Personal Administrativo						
c2) Personal Médico, Paramédico y afín						
D. Seguridad Pública						
E. Gastos asociados a la implementación de nuevas leyes federales o reformas a las mismas (E = e1 + e2)						
e1) Nombre del Programa o Ley 1						
e2) Nombre del Programa o Ley 2						
F. Sentencias laborales definitivas						
III. Total del Gasto en Servicios Personales (III = I + II)	25,929,967.00		25,929,967.00	5,752,520.77	5,752,520.77	20,177,446.23


Lic. Lizbeth S. Gonzalez Bustamante
 Directora General de Administración


Lic. Francisco Cuevas Saenz
 Comisionado Presidente

Instituto Sonorense de Transparencia, Acceso a la Información Pública y Protección de Datos Personales
Conciliación entre los Egresos Presupuestarios y los Gastos Contables
 Al 31 de Marzo de 2020
 (Pesos)

ETCA-II-15

TRIMESTRE: I-2020

1. Total de Egresos Presupuestarios		7,837,418.68
2. Menos Egresos Presupuestarios No Contables		0.00
Materias Primas y Materiales de Producción y Comercialización Materiales y Suministros Mobiliario y Equipo de Administración Mobiliario y Equipo Educativo y Recreativo Equipo e Instrumental Médico y de Laboratorio Vehículos y Equipo de Transporte Equipo de Defensa y Seguridad Maquinaria, Otros Equipos y Herramientas Archivos Biológicos Bienes Inmuebles Activos Intangibles Obra Pública en Bienes de Dominio Público Obra Pública en Bienes Propios Acciones y Participaciones de Capital Compra de Títulos y Valores Concesión de Préstamos Inversiones en Fideicomisos, Mandatos y Otros Análogos Provisiones para Contingencias y Otras Erogaciones Especiales Armonización de la Deuda Pública Adeudos de Ejercicios Fiscales Anteriores (ADEFAS) Otros Egresos Presupuestales No Contables		
3. Más Gastos Contables No Presupuestarios		32,645.05
Estimaciones, Depreciaciones, Deterioros, Obsolescencia y Amortizaciones Provisiones Disminución de Inventarios Aumento por Insuficiencia de Estimaciones por Pérdida o Deterioro u Obsolescencia Aumento por Insuficiencia de Provisiones Otros Gastos Otros Gastos Contables No Presupuestales	32,645.05	
4. Total de Gasto Contable (4= 1 - 2 + 3)		7,870,063.73


 Lic. Lizbeth S. Gonzalez Bustamante
 Directora General de Administración


 Lic. Francisco Cuevas Saenz
 Comisionado Presidente

Instituto Sonorense de Transparencia, Acceso a la Informacion Publica y Proteccion e Datos Personales

Endeudamiento Neto

ETCA-II-16

Del 01 de Enero al 31 de Marzo de 2020

(pesos)

TRIMESTRE:I-2020

Identificacion del crédito o Instrumento	Contratacion / Colocación	Amortización	Endeudamiento Neto
	A	B	C=A-B
Créditos Bancarios			
1			
2			
3			
4			
5			
6			
7			
8			
9			
10			
Total Créditos Bancarios	0.00	0.00	0.00
Otros Instrumentos de Deuda			
1			
2			
3			
4			
5			
6			
7			
8			
9			
10			
Total Otros Instrumentos de Deuda	0.00	0.00	0.00
TOTAL	0.00	0.00	0.00

"Bajo protesta de decir verdad declaramos que los Estados Financieros y sus Notas, son razonablemente correctos y son responsabilidad del emisor"


 Lic. Lizbeth S. Gonzalez Bustamante
 Directora General de Administracion


 Lic. Francisco Cuevas Saenz
 Comisionado Presidente

Instituto Sonorense de Transparencia, Acceso a la Informacion Publica y Proteccion e Datos Personales
Intereses de la Deuda
Del 01 de Enero al 31 de Marzo de 2020

ETCA-II-17

TRIMESTRE:I-2020

Identificacion del crédito o Instrumento	Devengado	Pagado
Créditos Bancarios		
1		
2		
3		
4		
5		
6		
7		
8		
9		
10		
Total de Interéses Créditos Bancarios	0.00	0.00
Otros Instrumentos de Deuda		
1		
2		
3		
4		
5		
6		
7		
8		
9		
10		
Total Intereses Otros Instrumentos de Deuda	0.00	0.00
TOTAL	0.00	0.00



"Bajo protesta de decir verdad declaramos que los Estados Financieros y sus Notas, son razonablemente correctos y son responsabilidad del emisor"

 Lic. Lizbeth S. Gonzalez Bustamante
 Directora General de Administracion

 Lic. Francisco Cuevas Saenz
 Comisionado Presidente

Instituto Sonorense de Transparencia, Acceso a la Información Pública y Protección de Datos Personales

Gasto Por Categoría Programática

ETCA-III-01

Del 01 de Enero al 31 de Marzo de 2020

(PESOS)

TRIMESTRE:I-2020

Concepto	Egresos Aprobado Anual (1)	Ampliaciones/ (Reducciones) (2)	Egresos Modificado Anual (3=1+2)	Egresos Devengado Anual (4)	Egresos Pagado Anual (5)	Subejercicio (6 = 3 - 4)
Programas						
Subsidios: Sector Social y Privado o Estados y Municipios	0	0	0	0	0	0
Sujetos a Reglas de Operación			0			0
Otros Subsidios			0			0
Desempeño de las Funciones:	43,878,082	0	43,878,082	7,837,419	7,837,419	36,040,663
Prestación de Servicios Públicos			0			0
Provisión de Bienes Públicos			0			0
Planeación, Seguimiento y Evaluación de Políticas Públicas			0			0
Promoción y Fomento			0			0
Regulación y Supervisión	43,878,082	0	43,878,082	7,837,419	7,837,419	36,040,663
Funciones de las Fuerzas Armadas (Unicamente el Gobierno Federal)			0			0
Específicos			0			0
Proyectos de Inversión			0			0
Administrativos y de Apoyos	0	0	0	0	0	0
Apoyo al Proceso Presupuestario y para Mejorar la Eficiencia Institucional			0			0
Apoyo a la Función Pública y al Mejoramiento de la Gestión			0			0
Operaciones Ajenas			0			0
Compromisos	0	0	0	0	0	0
Obligaciones de Cumplimiento de Resolución Jurisdiccional			0			0
Desastres Naturales			0			0
Obligaciones	0	0	0	0	0	0
Pensiones y Jubilaciones			0			0
Aportaciones a la Seguridad Social			0			0
Aportaciones a Fondos de Estabilización			0			0
Aportaciones a Fondos de Inversión y Reestructura de Pensiones			0			0
Programas de gasto Federalizado (Gobierno Federal)	0	0	0	0	0	0
Gasto Federalizado			0			0
Participaciones a Entidades Federativas y Municipios			0			0
Costo Financiero, Deuda o Apoyo a Deudores y Ahorradores de la Banca			0			0
Adeudos de Ejercicios Fiscales Anteriores			0			0
Total del Gasto	43,878,082	0	43,878,082	7,837,419	7,837,419	36,040,663

Lic. Lizbeth S. Gonzalez Bustamante
Directora General de Administración

Lic. Francisco Cuevas Saenz
Comisionado Presidente




Instituto Sonorense de Transparencia, Acceso a la Informacion Publica y Proteccion e Datos Personales

Gastos por proyectos de Inversión
Del 01 de Enero al 31 de Marzo de 2020

ETCA-III-03


TRIMESTRE:I-2020

GASTO DE INVERSION EJERCIDO:		
NOMBRE DEL PROYECTO	MONTO EROGADO	ORIGEN DEL RECURSO*
		


* Se deberán informar con todas las fuentes del recurso.

Ya sean obras con Recurso Federal, Recurso Estatal e Ingresos Propios del ente Público.

"Bajo protesta de decir verdad declaramos que los Estados Financieros y sus Notas, son razonablemente correctos y son responsabilidad del emisor"



Lic. Lizbeth S. Gonzalez Bustamante
Directora General de Administracion



Lic. Francisco Cuevas Saenz
Comisionado Presidente

Estado de Situación Financiera
Indicadores de Postura Fiscal
 Del 01 de Enero al 31 de Marzo de 2020

ETCA-IV-01

TRIMESTRE:I-2020

Concepto	Estimado Original Anual	Devengado	Pagado 3
I. Ingresos Presupuestarios (I= 1 + 2)	43,878,082.00	7,984,395.92	7,984,395.92
1. Ingresos Gobierno del Estado 1	43,878,082.00	7,984,395.92	7,984,395.92
2. Ingresos Sector Paraestatal 1			
II. Egresos Presupuestarios (II= 3+4)	43,878,082.00	7,837,418.68	7,837,418.68
3. Egresos del Gobierno de la Entidad Federativa 2	43,878,082.00	7,837,418.68	7,837,418.68
4. Egresos del Sector Paraestatal 2			
III. Balance Presupuestario (Superávit o Déficit) (III= I-II)	0.00	146,977.24	146,977.24
Concepto	Estimado Original Anual	Devengado	Pagado 3
III. Balance Presupuestario (Superávit o Déficit)	0.00	146,977.24	146,977.24
IV. Interés, Comisiones y Gastos de la Deuda			
V. Balance Primario (superávit o Déficit) (V= III-IV)	0.00	146,977.24	146,977.24
Concepto	Estimado Original Anual	Devengado	Pagado 3
A. Financiamiento			
B. Amortización de la Deuda			
C. Endeudamiento o Desendeudamiento (C=A-B)	0.00	0.00	0.00

"Bajo protesta de decir verdad declaramos que los Estados Financieros y sus Notas, son razonablemente correctos y son responsabilidad del emisor"



Lic. Lizbeth S. Gonzalez Bustamante
 Directora General de Administracion



Lic. Francisco Cuevas Saenz
 Comisionado Presidente



Instituto Sonorense de Transparencia, Acceso a la Información Pública y Protección de Datos Personales

Balance Presupuestario - LDF
Del 01 de Enero al 31 de Marzo de 2020

ETCA-IV-02

(PESOS)

TRIMESTRE:I-2020

Concepto (c)	Estimado/ Aprobado (d)	Devengado	Recaudado/ Pagado
A. Ingresos Totales (A = A1+A2+A3)	43,878,082	7,984,396	7,984,396
A1. Ingresos de Libre Disposición	43,878,082	7,984,396	7,984,396
A2. Transferencias Federales Etiquetadas	-	-	-
A3. Financiamiento Neto	-	-	-
B. Egresos Presupuestarios¹ (B = B1+B2)	43,878,082	7,837,419	7,837,419
B1. Gasto No Etiquetado (sin incluir Amortización de la Deuda Pública)	43,878,082	7,837,419	7,837,419
B2. Gasto Etiquetado (sin incluir Amortización de la Deuda Pública)	-	-	-
C. Remanentes del Ejercicio Anterior (C = C1 + C2)	-	-	-
C1. Remanentes de Ingresos de Libre Disposición aplicados en el periodo	-	-	-
C2. Remanentes de Transferencias Federales Etiquetadas aplicados en el periodo	-	-	-
I. Balance Presupuestario (I = A - B + C)	-	146,977	146,977
II. Balance Presupuestario sin Financiamiento Neto (II = I - A3)	-	146,977	146,977
III. Balance Presupuestario sin Financiamiento Neto y sin Remanentes del Ejercicio Anterior (III= II - C)	-	146,977	146,977

Concepto	Aprobado	Devengado	Pagado
E. Intereses, Comisiones y Gastos de la Deuda (E = E1+E2)	-	-	-
E1. Intereses, Comisiones y Gastos de la Deuda con Gasto No Etiquetado	-	-	-
E2. Intereses, Comisiones y Gastos de la Deuda con Gasto Etiquetado	-	-	-
IV. Balance Primario (IV = III + E)	-	146,977	146,977

Concepto	Estimado/ Aprobado	Devengado	Recaudado/ Pagado
F. Financiamiento (F = F1 + F2)	-	-	-
F1. Financiamiento con Fuente de Pago de Ingresos de Libre Disposición	-	-	-
F2. Financiamiento con Fuente de Pago de Transferencias Federales Etiquetadas	-	-	-
G. Amortización de la Deuda (G = G1 + G2)	-	-	-
G1. Amortización de la Deuda Pública con Gasto No Etiquetado	-	-	-
G2. Amortización de la Deuda Pública con Gasto Etiquetado	-	-	-
A3. Financiamiento Neto (A3 = F - G)	-	-	-

Instituto Sonorense de Transparencia, Acceso a la Información Pública y Protección de Datos Personales

Balance Presupuestario - LDF
Del 01 de Enero al 31 de Marzo de 2020
(PESOS)

ETCA-IV-02

TRIMESTRE:I-2020

Concepto	Estimado/ Aprobado	Devengado	Recaudado/ Pagado
A1. Ingresos de Libre Disposición	43,878,082	7,984,396	7,984,396
A3.1 Financiamiento Neto con Fuente de Pago de Ingresos de Libre Disposición (A3.1 = F1 – G1)	-	-	-
F1. Financiamiento con Fuente de Pago de Ingresos de Libre Disposición	-	-	-
G1. Amortización de la Deuda Pública con Gasto No Etiquetado	-	-	-
B1. Gasto No Etiquetado (sin incluir Amortización de la Deuda Pública)	43,878,082	7,837,419	7,837,419
C1. Remanentes de Ingresos de Libre Disposición aplicados en el periodo	-	-	-
V. Balance Presupuestario de Recursos Disponibles (V = A1 + A3.1 – B 1 + C1)	-	146,977	146,977
VI. Balance Presupuestario de Recursos Disponibles sin Financiamiento Neto (VI = V – A3.1)	-	146,977	146,977

Concepto	Estimado/ Aprobado	Devengado	Recaudado/ Pagado
A2. Transferencias Federales Etiquetadas	-	-	-
A3.2 Financiamiento Neto con Fuente de Pago de Transferencias Federales Etiquetadas (A3.2 = F2 – G2)	-	-	-
F2. Financiamiento con Fuente de Pago de Transferencias Federales Etiquetadas	-	-	-
G2. Amortización de la Deuda Pública con Gasto Etiquetado	-	-	-
B2. Gasto Etiquetado (sin incluir Amortización de la Deuda Pública)	-	-	-
C2. Remanentes de Transferencias Federales Etiquetadas aplicados en el periodo	-	-	-
VII. Balance Presupuestario de Recursos Etiquetados (VII = A2 + A3.2 – B2 + C2)	-	-	-
VIII. Balance Presupuestario de Recursos Etiquetados sin Financiamiento Neto (VIII = VII – A3.2)	-	-	-




Lic. Lizbeth S. Gonzalez Bustamante
Directora General de Administración


Lic. Francisco Cuevas Saenz
Comisionado Presidente

Instituto Sonorense de Transparencia, Acceso a la Información Pública y Protección de Datos Personales
Relación de Cuentas Bancarias Productivas Específicas **ETCA-IV-03**
Del 01 de Enero al 31 de Marzo de 2020
(pesos) **TRIMESTRE: I-2020**

Fondo, Programa o Convenio	Datos de la Cuenta Bancaria	
	Institución Bancaria	Número de Cuenta
1		
2		
3		
4		
5		
6		
7		
8		
9		
10		



"Baio protesta de decir verdad declaramos que los Estados Financieros v sus Notas. son razonablemente correctos v son responsabilidad del emisor"



 Lic. Lizbeth S. Gonzalez Bustamante
 Directora General de Administracion



 Lic. Francisco Cuevas Saenz
 Comisionado Presidente

Instituto Sonorense de Transparencia, Acceso a la Información Pública y Protección de Datos Personales
Relación de Bienes Muebles e Inmuebles que Componen su Patrimonio ETCA-IV-04
Al 31 de Marzo de 2020
(pesos) **TRIMESTRE:I-2020**

Código	Descripción del Bien	Valor en Libros
	BIENES MUEBLES	
1		
2	NO APLICA EN EL PRESENTE TRIMESTRE	
3		
4		
5		
6		
7		
8		
9		
	BIENES INMUEBLES	
	TERRENOS	
10		
11		
	EDIFICIOS	
12		
13		
	Y DEMAS INMUEBLES	



Bajo protesta de decir verdad declaramos que los Estados Financieros y sus Notas, son razonablemente correctos y son responsabilidad del emisor



 Lic. Lizbeth S. Gonzalez Bustamante
 Directora General de Administración



 Lic. Francisco Cuevas Saenz
 Comisionado Presidente

Sistema Estatal de Evaluación
Notas a los Estados Financieros
INSTITUTO SONORENSE DE TRANSPARENCIA, ACCESO A LA INFORMACION PÚBLICA
Y PROTECCION DE DATOS PERSONALES
Al 31 de Marzo de 2020
(PESOS)

TRIMESTRE 1- 2020

Con el propósito de dar cumplimiento a los artículos 46 y 49 de la Ley General de Contabilidad Gubernamental, los entes públicos deberán acompañar notas a los estados financieros cuyos rubros así lo requieran teniendo presente los postulados de revelación suficiente e importancia relativa con la finalidad, que la información sea de mayor utilidad para los usuarios.

A continuación se presentan los tres tipos de notas que acompañan a los estados, a saber:

- a) Notas de desglose;
b) Notas de memoria (cuentas de orden), y
c) Notas de gestión administrativa



1. NOTAS DE DESGLOSE

1) NOTAS AL ESTADO DE SITUACION FINANCIERA

1. La cuenta de BANCOS se integra por la siguiente cuenta BBVA Bancomer. Cta. 0189095861 con saldo 5,091,324.84 En la misma institución financiera, se tiene un cuenta de INVERSION A LA VISTA por 3,431,029.82 Sumando estas cuentas el 100% del importe total de la cuenta EFECTIVO Y EQUIVALENTES.
2. La cuenta DERECHO A RECIBIR EFECTIVO O EQUIVALENTES se utilizó de conformidad a los lineamientos internos, que exigen su entera comprobación, El saldo pendiente al 31 de Marzo, por 52,007.37 corresponde a importes menores principalmente por saldos de Gastos por Comprobar en viaticos, mismos saldos que no tienen más de 30 días de antigüedad.
3. El Instituto trabaja en edificio arrendado, el Mobiliario, en ejercicio 2013, integró el Catalogo de Bienes en cumplimiento a la normatividad aplicable de la Ley General de Contabilidad Gubernamental, en la cual la Unidad Responsable del Gasto determina bajo los Lineamientos establecidos el importe del total de inventario de Activos donado por el Congreso del Estado de Sonora, aquellos que por periodo de vida, costo, estado y tiempo de depreciación que resta; los activos que formaran parte del patrimonio del Instituto. Quedando al inicio de Enero 2020 en cuentas de Activo No Circulante la cantidad de \$807,156.61 incrementando por las adquisiciones del enero a marzo en \$ 0 pesos, y disminuido por la depreciación, deterioro y amortización de \$32,645.05; quedando un total a Marzo 2020 por \$774,511.56 integrándose como sigue:

4. BIENES MUEBLES, INMUEBLES E INTANGIBLES: 774,511.56

MOBILIARIO Y EQUIPO DE ADMINISTRACION		1,658,765.71
MUEBLES DE OFICINA Y ESTANTERIA	528,480.00	
EQUIPO DE CÓMPUTO Y TECNOLOGIAS DE LA INFOR.	982,468.80	
OTROS MOBILIARIOS Y EQUIPOS DE ADMINISTRACION	44,487.94	
MOBILIARIO Y EQUIPO EDUCACIONAL Y RECREATIVO	51,596.20	
MAQUINARIA, OTROS EQUIPOS Y HERRAMIENTAS	51,732.77	
ACTIVOS INTANGIBLES		160,339.56
SOFTWARE	160,339.56	
DEPRECIACION ACUMULADA		- 1,044,593.71

Sistema Estatal de Evaluación
Notas a los Estados Financieros
INSTITUTO SONORENSE DE TRANSPARENCIA, ACCESO A LA INFORMACION PÚBLICA
Y PROTECCION DE DATOS PERSONALES
 Al 31 de Marzo de 2020
 (PESOS)

TRIMESTRE 1- 2020

DEPRECIACION Y AMORTIZACION - 1,044,593.71

La depreciación acumulada de los Bienes Muebles e Inmuebles y la amortización del software a Marzo 2020 es por - \$1,044,593.71 de modo que se afecta a resultados solo lo correspondiente de Enero a Marzo por -\$ 32,645.05, el efecto económico que representa en deterioro de dichos bienes.

5. La cuenta CUENTAS POR PAGAR se integra de: \$ 279,602.98

Retenciones y contribuciones	\$ 279,602.98
------------------------------	---------------

Siendo este importe el 100% del total del Pasivo del Instituto, y representando las cantidades por retenciones de impuestos derivadas del pago de salarios, honorarios y arrendamientos, y a partir de Enero 2019, el Impuesto Sobre Remuneraciones al Trabajo Personal Estatal, atendiendo las reforma a la Ley de Hacienda del Estado de Sonora. No existen saldos antiguos a cargo.

6. El instituto no cuenta con pasivos contingentes que informar a la fecha.

2) NOTAS AL ESTADO DE VARIACION EN LA HACIENDA PUBLICA / PATIMONIO

7. Las Variaciones en el patrimonio se integran por el resultado del Ejercicio Actual (114,332.19); originando un efecto patrimonial a Marzo 2020 por ese mismo importe.

3) NOTAS AL ESTADO DE ACTIVIDADES

8. Los ingresos se integran de la siguiente manera:

Ingresos de la Gestión:

Transferencia, Asignaciones, Subsidios y Otras Ayudas \$ 7,927,386

Otros Ingresos:

Intereses Ganados 57,010

Suman los Ingresos: \$ 7,984,396

Los subsidios fueron recibidos de parte del Gobierno del Estado de Sonora y representan el 99.28% del total de ingresos.

Los intereses ganados son por la Inversión a la Vista.

9. Los gastos se integran de la siguiente manera:

Servicios Personales	5,752,521	73 %
Materiales y Suministros	162,012	2 %
Servicios Generales	1,922,886	24 %
Otros Gastos y Perdidas Extraordinarias	32,645	1 %
Suma de Gastos	7,870,064	100 %



Sistema Estatal de Evaluación
Notas a los Estados Financieros
INSTITUTO SONORENSE DE TRANSPARENCIA, ACCESO A LA INFORMACION PÚBLICA
Y PROTECCION DE DATOS PERSONALES
 Al 31 de Marzo de 2020
 (PESOS)

TRIMESTRE 1- 2020

El capítulo de Servicios Personales es el concepto de gastos al que le designa más presupuesto operativo asignado, seguida de Servicios Generales , sumando entre las 2, el 97 % del presupuesto ejercido.

La partida específica con mayor presupuesto ejercido es Estímulos al Personal, ya que el Instituto efectuó un cálculo de adecuación salarial a la nueva estructura orgánica considerando también las atribuciones otorgadas en la entonces Ley de Acceso a la Información Pública del Estado de Sonora, autorizándose dicho pago en Sesión del Pleno del 14 de Febrero de 2012 y se modifico en acuerdo de Octubre 2017. El importe pagado en esta partida al 31 de Marzo es de \$ 1,778,109.39

4) NOTAS AL ESTADO DE FLUJOS DE EFECTIVO

10. El análisis de los saldos inicial y final que figuran en la última parte del Estado de Flujo de Efectivo en la cuenta de efectivo y equivalentes es como sigue:

Efectivo en Bancos – Dependencias	2020	2019
Saldo al Inicio del Ejercicio	8,532,292	6,519,095
Saldo al final del Ejercicio	8,562,355	8,532,094
Incremento neto del Efectivo	30,063	2,013,198

11. Los flujos netos por actividades de operación del estado de flujos de efectivo y el Ahorro Neto del Ejercicio según el Estado de Actividades difieren solo por dos partidas en conciliación, siendo estas la Adquisición de Activos, que no integra el Estado de Actividades, y la Depreciación y Amortización de Activos, que no integra el Estado de Flujos de Efectivo.

2. NOTAS DE MEMORIA

5) CUENTAS PRESUPUESTARIAS

12. Las cuentas de orden presupuestarias se integran como sigue:

CUENTAS DE INGRESOS	
Ingresos Estimados	\$ 43,878,082
Ingresos Modificados	\$ 43,878,082
Ingresos Devengados	\$ 7,927,386
Ingresos Recaudados	\$ 7,927,386
CUENTAS DE EGRESOS	
Gastos Aprobados	\$ 43,878,082
Gastos Modificados	\$ 43,878,082
Gastos Comprometidos	\$ 7,837,419
Gastos Devengados	\$ 7,837,419



Sistema Estatal de Evaluación
Notas a los Estados Financieros
INSTITUTO SONORENSE DE TRANSPARENCIA, ACCESO A LA INFORMACION PÚBLICA
Y PROTECCION DE DATOS PERSONALES
 Al 31 de Marzo de 2020
 (PESOS)

TRIMESTRE 1- 2020

Gastos Ejercidos	\$ 7,837,419
Gastos Pagados	\$ 7,837,419



3.- NOTAS DE GESTIÓN ADMINISTRATIVA

NOTAS DE GESTIÓN ADMINISTRATIVA

Introducción

1.- Los Estados Financieros del Instituto Sonorense de Transparencia, Acceso a la Información Pública y Protección de Datos Personales, proveen de información financiera a sus principales usuarios, la ciudadanía, a los administradores de la Secretaría de Hacienda que integran el Poder Ejecutivo del Gobierno del Estado, al H. Congreso del Estado de Sonora, a las Entidades Fiscalizadoras, entre otros. El objetivo del presente documento es la revelación del contexto y de los aspectos económicos financieros más relevantes que influyeron en las decisiones del periodo y que deberán ser considerados en la elaboración de los estados financieros para la mayor comprensión de los mismos. De esta manera se informa y explica la respuesta del Instituto a las condiciones relacionadas con la información financiera de cada periodo de gestión. Los Estados Financieros del Instituto, son elaborados por la Dirección General de Administración, formulados con sustento a las disposiciones legales, normas contables y presupuestales del Estado, a criterios de armonización que dicta la Ley General de Contabilidad Gubernamental y las Normas y Metodologías para la Emisión de la Información Financiera y con la Estructura de los Estados Financieros básicos emitidos por el Consejo Nacional de Armonización Contable (CONAC), siendo esta una fuente de información confiable, que facilita las tareas de evaluación y fiscalización del origen de los ingresos y del destino del gasto.

Panorama Económico y Financiero

2.- En lo que se refiere al entorno en el cual opera el Instituto, se logró un techo presupuestal para el ejercicio 2020 mismo que asciende a la cantidad de \$43,878,082 (Son: Cuarenta y Tres Millones Ochocientos Setenta y Ocho Mil Ochenta y Dos Pesos 00/100 m.n.). Derivado de las reformas a la Ley de Hacienda Estatal para 2019, el Instituto es causante del Impuesto Sobre Remuneraciones al Trabajo Personal y se autorizó la partida por \$370,208 pesos.

Autorización e Historia.

a) Fecha de creación del ente.

El Instituto nace en Agosto de 2006 como una dirección interna del H. Congreso del Estado. Obtiene su autonomía en Diciembre de 2010, lo que posibilita al poder Legislativo para reformar la Ley de Acceso a la Información Pública del Estado de Sonora de modo que en Diciembre de 2011, el Instituto se convierte en un Garante de este derecho público de acuerdo a la publicación en el Boletín oficial No.51-VI, tomo CLXXXVIII del 26 de diciembre 2011. En 28 de Abril de 2016, se Publica en el Boletín Oficial No. 34, Sección II, la Ley 90.

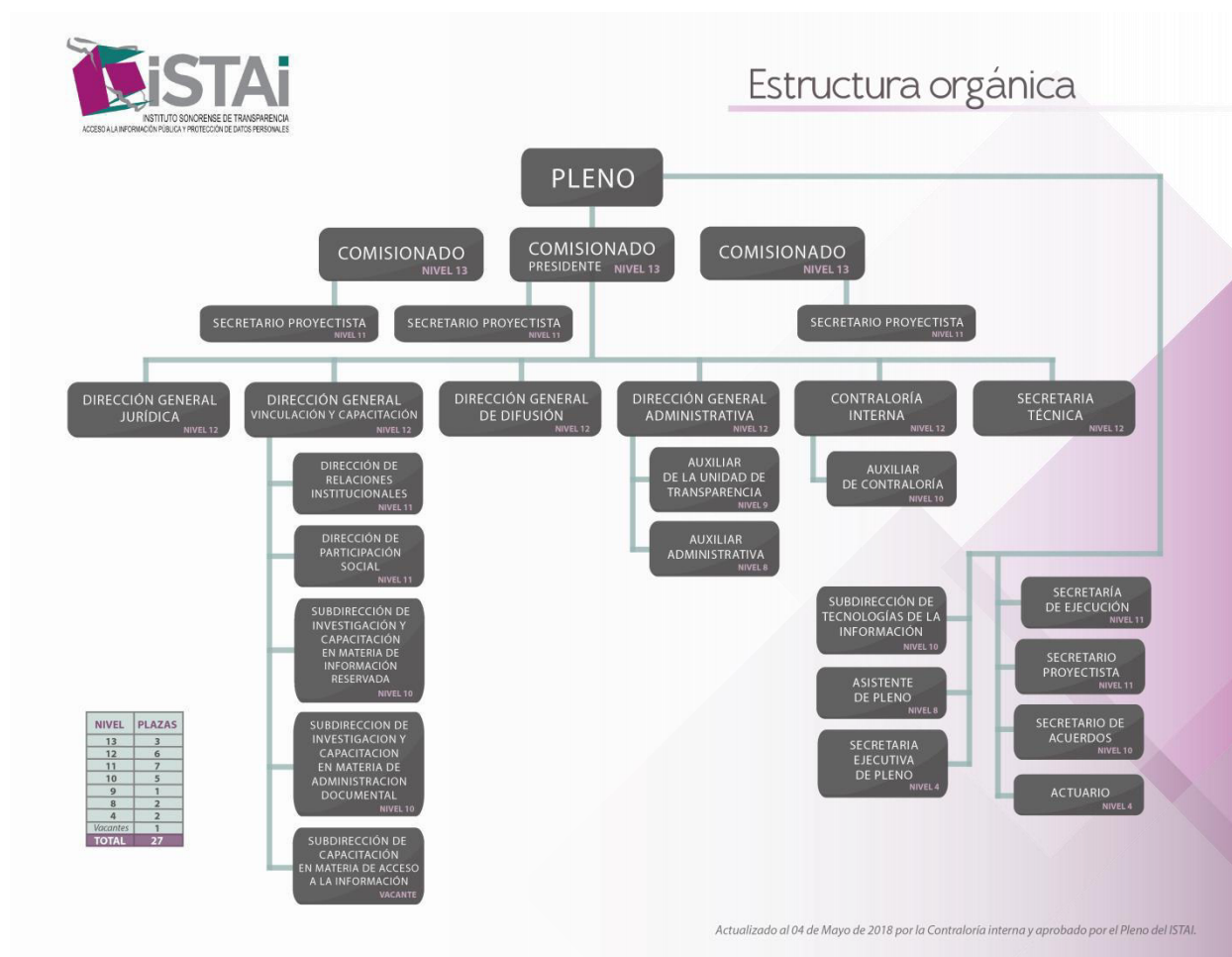
Esta ley abroga parcialmente la Ley de Acceso a la Información Pública y de Protección de Datos Personales del Estado de Sonora, publicada en el BO No. 16, Sección II, del 25 de Febrero de 2005.

Sistema Estatal de Evaluación
Notas a los Estados Financieros
INSTITUTO SONORENSE DE TRANSPARENCIA, ACCESO A LA INFORMACION PÚBLICA
Y PROTECCION DE DATOS PERSONALES
 Al 31 de Marzo de 2020
 (PESOS)

TRIMESTRE 1- 2020

b) Principales cambios en su estructura

El 04 de Mayo de 2018 se actualiza la estructura del organigrama del Instituto para quedar como sigue:



Organización y Objeto Social

a) Objeto Social

Garantizar el Derecho Humano de Acceso a la Información Pública en posesión de cualquier autoridad, entidad, órgano y organismo de los poderes Legislativo, Ejecutivo y Judicial, Ayuntamientos, Órganos Autónomos, Partidos Políticos, Instituciones de Educación Superior, Fideicomisos y Fondos Públicos, así como de cualquier persona física, moral o sindicato que reciba y ejerza recursos públicos o realice actos de autoridad en el estado y sus municipios.

b) Principales Actividades

El Instituto Sonorense de Transparencia, Acceso a la Información Pública y Protección de Datos Personales (ISTAI), es un organismo autónomo especializado y garante; es decir, el encargado de procurar que los solicitantes reciban la información que requieren, conforme a las directrices de la Ley de Transparencia y Acceso a la Información Pública del Estado de Sonora.



Sistema Estatal de Evaluación
Notas a los Estados Financieros
INSTITUTO SONORENSE DE TRANSPARENCIA, ACCESO A LA INFORMACION PÚBLICA
Y PROTECCION DE DATOS PERSONALES
Al 31 de Marzo de 2020
(PESOS)

TRIMESTRE 1- 2020

El ISTAI es también la instancia que emite los lineamientos generales obligatorios para los sujetos obligados con respecto a la clasificación y difusión de la información pública, las formas de atención a las solicitudes de acceso a la misma, y su entrega a los particulares, así como su archivo.

De manera especial el ISTAI está comprometido con la creación, promoción y consolidación de una cultura cívica generalizada con relación al derecho de acceso a la información pública, el uso responsable de ésta y la capacitación de los servidores públicos en cumplimiento de su obligación en materia de transparencia y acceso a la información pública.

Desde el 26 de marzo del 2012, el Instituto asumió las facultades que hasta esa fecha tuvo el Tribunal Estatal Electoral y de Transparencia Informativa (hoy Tribunal Estatal Electoral), que desde el inicio del derecho de acceso en Sonora, en agosto del 2006, fue el encargado de dirimir jurídicamente toda controversia que se presentó entre un solicitante de información y el sujeto obligado de rendir cuentas.

Antes de esa fecha el ISTAI promovía la cultura de la transparencia y brindaba capacitación en la materia. En diciembre del 2010 el Instituto alcanzó la categoría de autónomo y, con ello, se dio la pauta para reformar la ley estatal de acceso y convertirlo en garante, lo cual ocurrió en diciembre del 2011, con un período de 90 días para tomar las atribuciones inherentes, mismos que se cumplieron precisamente el 26 de marzo de 2012.

Funciones:

Fortalecer relaciones con sujetos obligados, sociedad organizada e instituciones de transparencia informativa a fin de consolidar las acciones del Instituto de Transparencia Informativa.

Conocer y monitorear los avances en materia de acceso, clasificación y archivo de los sujetos obligados.

Establecer relaciones de colaboración y apoyo con la ciudadanía y los sujetos obligados.

Definir lineamientos en materia de acceso, clasificación y archivo de la información pública.

Capacitación continúa a sujetos obligados en el cumplimiento de la obligación en materia de acceso y clasificación y archivo de conformidad con la Ley de Acceso a la Información y Lineamientos Generales.

Crear y difundir una cultura de la transparencia.

c) Ejercicio Fiscal.

Las cifras contenidas en los Estados Financieros y que se mencionan en estas notas se presentan al 31 de Marzo de 2020.

d) Régimen Jurídico

- Constitución Política de los Estados Unidos Mexicanos.
- Ley General de Contabilidad Gubernamental.
- Constitución Política del Estado Libre y Soberano de Sonora.
- Ley Orgánica del Poder Ejecutivo del Estado de Sonora.
- Ley No. 38 del Instituto de Seguridad y Servicios Sociales de los Trabajadores del Estado de Sonora.
- Ley No. 40 de Planeación del Estado de Sonora.
- Ley No. 54 de Responsabilidades de los Servidores Públicos del Estado y de los Municipios.
- Ley No. 113 del Presupuesto de Egresos, Contabilidad Gubernamental y Gasto Público Estatal.



Sistema Estatal de Evaluación
Notas a los Estados Financieros
INSTITUTO SONORENSE DE TRANSPARENCIA, ACCESO A LA INFORMACION PÚBLICA
Y PROTECCION DE DATOS PERSONALES
Al 31 de Marzo de 2020
(PESOS)

TRIMESTRE 1- 2020

- Ley No. 6 de Adquisiciones, Arrendamientos y Prestación de Servicios Relacionados con Bienes Muebles de la Administración Pública Estatal.
- Ley No. 90 de Transparencia y Acceso a la Información Pública del Estado de Sonora.
- Reglamento de la Ley del Presupuesto de Egresos, Contabilidad Gubernamental y Gasto Público Estatal.
- Decreto que Crea un Organismo Autónomo Denominado Instituto de Transparencia Informativa del Estado de Sonora

e) Consideraciones fiscales del ente;

Es un Organismo Publico Autónomo del Estado de Sonora, con personalidad Jurídica y Patrimonio propios. Fiscalmente no es causante de Impuestos Sobre la Renta ni del Valor Agregado. Su única obligación fiscal es la retención y entero de los impuestos por el pago de Sueldos y Salarios y Servicios Profesionales y Arrendamientos a Personas Fiscales. En cuanto a obligaciones tributarias de carácter estatal, el Instituto es causante del Impuesto Sobre Remuneraciones al Trabajo Personal a partir del 1 de Enero de 2019, derivado de las reformas fiscales estatales.

f) Estructura Organizacional Básica.

El Manual del Instituto contempla los objetivos y las funciones de las distintas áreas que conforman la estructura orgánica del mismo. A la fecha de este informe ya ha sido aprobado por el Pleno, el Reglamento Interior y el Manual de Organización.

La Entidad cuenta con el Manual de Organización y De igual manera el Manual de Procedimientos

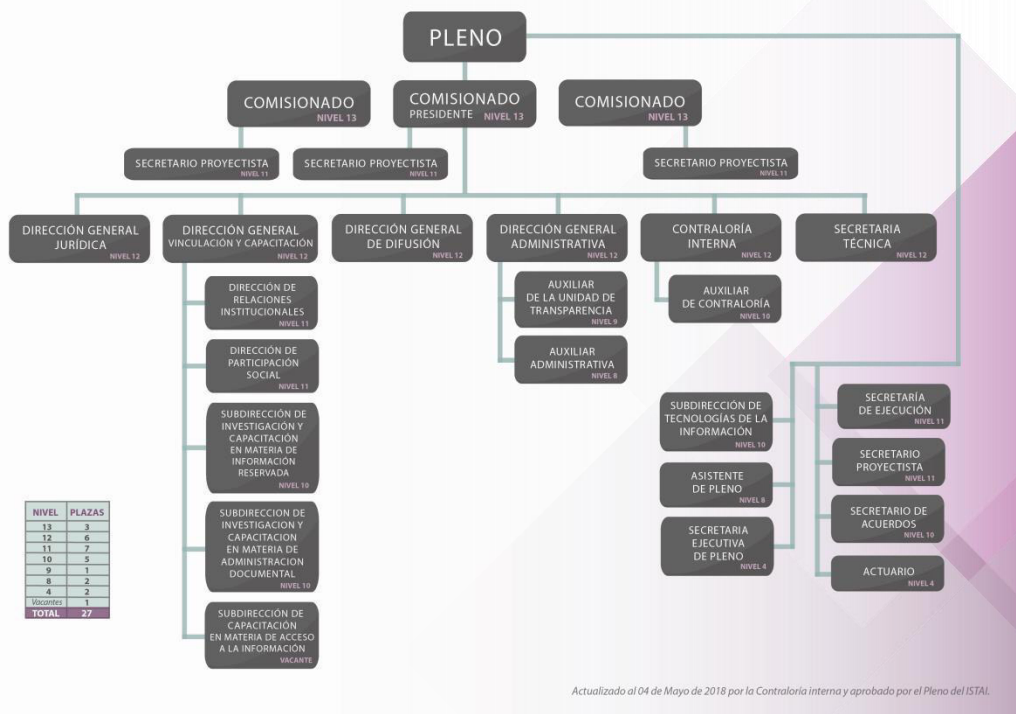


Sistema Estatal de Evaluación
Notas a los Estados Financieros
INSTITUTO SONORENSE DE TRANSPARENCIA, ACCESO A LA INFORMACION PÚBLICA
Y PROTECCION DE DATOS PERSONALES
Ai 31 de Marzo de 2020
(PESOS)

TRIMESTRE 1- 2020



Estructura orgánica



g.- Fideicomisos, mandatos y análogos.

No se cuenta con fideicomisos, mandatos o análogos

Bases para la preparación de Estados Financieros.

a) Los estados financieros están preparados de acuerdo con principios básicos de contabilidad gubernamental derivados de la normatividad aplicable, mismos que la identifican y delimitan, y determinan las bases de evaluación y revelación de la información financiera; así mismo a criterios de armonización que dicta la LGCG, emitidos por el Consejo de Armonización Contable; de igual forma aplicando, cuando a si se requiere diversas disposiciones estatales.

b) La base de medición utilizada en el registro de las operaciones para la elaboración de los Estados Financieros es a Costo histórico.

c) Postulados básicos de la Contabilidad gubernamental aprobados por la CONAC.

- Sustancia Económica
- Entes Públicos
- Existencia Permanente
- Revelación Suficiente
- Importancia Relativa
- Registro e Integración Presupuestaria
- Consolidación de la Información Financiera
- Devengo Contable
- Valuación



Sistema Estatal de Evaluación
Notas a los Estados Financieros
INSTITUTO SONORENSE DE TRANSPARENCIA, ACCESO A LA INFORMACION PÚBLICA
Y PROTECCION DE DATOS PERSONALES
 Al 31 de Marzo de 2020
 (PESOS)

TRIMESTRE 1- 2020

- Dualidad Económica
- Consistencia

Se han adoptado los postulados básicos publicados en la Ley General de Contabilidad Gubernamental.

6.- Políticas de Contabilidad Significativas.

- a) En los presentes Estados Financieros no se aplica algún método para la actualización de los activos, pasivos y Hacienda Pública y/o Patrimonio.
- b) El Instituto no realizó operaciones en el extranjero.
- c) Los Estados financieros no presentan registros de reservas y provisiones
- d) Sistema y método de inventario y costo de lo vendido, no aplica

7.- Posición en Moneda Extranjera y Protección por Riesgo Cambiario.

El Instituto no cuenta con operaciones en moneda extranjera, que representen algún riesgo cambiario.

8.- Fideicomisos, mandatos y análogos.

El instituto no cuenta con fideicomisos, mandatos o análogos.

10.-Reporte de Recaudación

Tipo de Recursos	Concepto	Ingresos Estimado	Ampliaciones y Reducciones	Ingresos Modificado	Ingresos Recaudado	% de Avance de la Recaudación:
Recurso Estatal	Transferencias, Asignaciones, Subsidios y Otras Ayudas	43,878,082	0	43,878,082	7,927,386	18 %
Total		43,878,082	0	43,878,082	7,927,386	18 %

11.- Proyección de Ingresos a Mediano Plazo

Tipo de Recursos	Concepto	Ingresos Estimado	Ingresos Modificado	Ingresos Recaudado al 31/12/2019
Recurso Estatal	Transferencias, Asignaciones, Subsidios y Otras Ayudas	43,878,082	43,878,082	21,939,041
Total		43,878,082	43,878,082	21,939,041

12.- Información sobre la Deuda y Reporte analítico de deuda

El Instituto no tiene deudas relativas a instrumentos financieros.

10.- Calificaciones otorgadas

Sistema Estatal de Evaluación
Notas a los Estados Financieros
INSTITUTO SONORENSE DE TRANSPARENCIA, ACCESO A LA INFORMACION PÚBLICA
Y PROTECCION DE DATOS PERSONALES
Al 31 de Marzo de 2020
(PESOS)

TRIMESTRE 1- 2020

El Instituto no ha solicitado ninguna calificación crediticia, por lo tanto este punto no aplica a la Entidad.

11.- Proceso de mejora.**a) Principales políticas de control interno**

En lo que respecta al Control Interno, el órgano interno de control practica auditorías a las diferentes direcciones del Instituto, a fin de estar monitoreando el cumplimiento de la normatividad aplicable así como del avance de metas.

12.- Información por segmentos.

No/Aplica.

13.- Eventos posteriores al cierre.

A la fecha de la elaboración de la presente no se no tiene eventos posteriores relevantes.


14.- Partes relacionadas.

No/Aplica.


15.- Responsabilidad sobre la presentación razonable de la información contable.

Los estados financieros emitidos por el Instituto contienen la leyenda: "Bajo protesta de decir verdad declaramos que los estados financieros y sus notas, son razonablemente correctos y son responsabilidad del emisor".

Estas notas forman parte integrante de los estados financieros.



Lic. Lizbeth S. Gonzalez Bustamante
Directora General de Administracion



Lic. Francisco Cuevas Saenz
Comisionado Presidente



GOBIERNO DEL ESTADO DE SONORA

TRIMESTRE: PRIMERO

INFORME DE AVANCE PROGRAMÁTICO 2020 POR INDICADOR

Gobierno del Estado de Sonora

DEPENDENCIA / ENTIDAD	INSTITUTO SONORENSE DE TRANSPARENCIA Y ACCESO A LA INFORMACIÓN PÚBLICA Y PROTECCIÓN DE DATOS PERSONALES															
UNIDAD ADMINISTRATIVA	INSTITUTO SONORENSE DE TRANSPARENCIA Y ACCESO A LA INFORMACIÓN PÚBLICA Y PROTECCIÓN DE DATOS PERSONALES															
CLAVE PROGRAMÁTICA	41901001001804E501E05295A1										ACUMULABLE		NO			
NOMBRE DEL INDICADOR	EJERCICIO DEL DERECHO DE ACCESO A LA INFORMACIÓN PÚBLICA										TIPO DE INDICADOR		GESTIÓN			
DESCRIPCIÓN	NÚMERO DE SOLICITUDES DE ACCESO A LA INFORMACIÓN PÚBLICA RECIBIDAS										DIMENSIÓN DEL INDICADOR		EFICIENCIA			
MÉTODO DE CÁLCULO	NÚMERO DE ACCESO DE SOLICITUDES					DESCRIPCIÓN DEL NUMERADOR					NÚMERO DE SOLICITUDES DE ACCESO A LA					
TIPO DE CÁLCULO	PORCENTUAL					UNIDAD DE MEDIDA DEL NUMERADOR					SOLICITUD					
FUENTE DE VERIFICACIÓN	INFORMES Y LAS SOLICITUDES EN FISICO					DESCRIPCIÓN DEL DENOMINADOR					NÚMERO DE SOLICITUDES DE ACCESO A LA					
SENTIDO DEL INDICADOR	CONSTANTE					UNIDAD DE MEDIDA DEL DENOMINADOR					SOLICITUD					
CONTRIBUCIÓN AL PED	01 ESTABLECER MECANISMOS TRANSPARENTES Y PÚBLICOS DEL CONTROL DEL GASTO QUE PERMITA IDENTIFICAR LA DESVIACIÓN DE RECURSOS O POSIBLES ACTOS DE CORRUPCIÓN															
DATOS	PROGRAMADO ORIGINAL					MODIFICADO					REALIZADO					% DE AVANCE TRIMESTRAL
	PRIMERO	SEGUNDO	TERCERO	CUARTO	ANUAL	PRIMERO	SEGUNDO	TERCERO	CUARTO	ANUAL	PRIMERO	SEGUNDO	TERCERO	CUARTO		
META	23.33%	30%	26.67%	20%	20%	23.33%	30%	26.67%	20%	20%	12.13%	0.00%	0.00%	0.00%	51.99%	
NUMERADOR	700.00	900.00	800.00	600.00	600.00	700.00	900.00	800.00	600.00	600.00	364.00	0.00	0.00	0.00		
DENOMINADOR	3000.00	3000.00	3000.00	3000.00	3000.00	3000.00	3000.00	3000.00	3000.00	3000.00	3000.00	0.00	0.00	0.00		

EVALUACIÓN CUALITATIVA
 ESTA META ESTA SUJETA A LO QUE LA CIUDADANÍA EJERCE SU DERECHO DE ACCESO A LA INFORMACIÓN, POR TAL MOTIVO NOS IMPOSIBILITA EL CONTROLAR SU AVANCE, ES POR ESE MOTIVO QUE NO SE ALCANZA, ESPERANDO QUE PARA LOS SIGUIENTES TRIMESTRES SE NIVELE EL AVANCE DE LA MISMA.

DEPENDENCIA / ENTIDAD	INSTITUTO SONORENSE DE TRANSPARENCIA Y ACCESO A LA INFORMACIÓN PÚBLICA Y PROTECCIÓN DE DATOS PERSONALES															
UNIDAD ADMINISTRATIVA	INSTITUTO SONORENSE DE TRANSPARENCIA Y ACCESO A LA INFORMACIÓN PÚBLICA Y PROTECCIÓN DE DATOS PERSONALES															
CLAVE PROGRAMÁTICA	41901001001804E501E05295A1										ACUMULABLE		NO			
NOMBRE DEL INDICADOR	RESOLUCIÓN DE RECURSO DE REVISIÓN										TIPO DE INDICADOR		GESTIÓN			
DESCRIPCIÓN	RECEPCIÓN, ESTUDIO, ANÁLISIS Y RESOLUCIÓN DE RECURSOS DE REVISIÓN Y DE PROTECCIÓN DE DATOS PERSONALES										DIMENSIÓN DEL INDICADOR		EFICIENCIA			
MÉTODO DE CÁLCULO	NÚMERO DE RECURSOS RECIBIDOS ENTRE NÚMERO DE RECURSOS PROGRAMADOS					DESCRIPCIÓN DEL NUMERADOR					NÚMERO DE RESOLUCIONES REALIZADAS					
TIPO DE CÁLCULO	PORCENTUAL					UNIDAD DE MEDIDA DEL NUMERADOR					RESOLUCIÓN					
FUENTE DE VERIFICACIÓN	INFORMES Y RESOLUCIÓN DEL RECURSO EN FISICO (EXPEDIENTE)					DESCRIPCIÓN DEL DENOMINADOR					NÚMERO DE RESOLUCIONES PROGRAMADAS					
SENTIDO DEL INDICADOR	ASCENDENTE					UNIDAD DE MEDIDA DEL DENOMINADOR					RESOLUCIÓN					
CONTRIBUCIÓN AL PED	01 ESTABLECER MECANISMOS TRANSPARENTES Y PÚBLICOS DEL CONTROL DEL GASTO QUE PERMITA IDENTIFICAR LA DESVIACIÓN DE RECURSOS O POSIBLES ACTOS DE CORRUPCIÓN															
DATOS	PROGRAMADO ORIGINAL					MODIFICADO					REALIZADO					% DE AVANCE TRIMESTRAL
	PRIMERO	SEGUNDO	TERCERO	CUARTO	ANUAL	PRIMERO	SEGUNDO	TERCERO	CUARTO	ANUAL	PRIMERO	SEGUNDO	TERCERO	CUARTO		
META	22.33%	32%	23.33%	22.33%	22.33%	16.75%	24%	17.5%	16.75%	16.75%	58%	0.00%	0.00%	0.00%	259.70%	
NUMERADOR	67.00	96.00	70.00	67.00	67.00	67.00	96.00	70.00	67.00	67.00	232.00	0.00	0.00	0.00		
DENOMINADOR	300.00	300.00	300.00	300.00	300.00	400.00	400.00	400.00	400.00	400.00	400.00	0.00	0.00	0.00		

EVALUACIÓN CUALITATIVA
 FUE REBASADA EN SU CUMPLIMIENTO, DEBIDO A QUE, CON MOTIVO DE UNA BUENA DIFUSIÓN DE LA CULTURA DE LA TRANSPARENCIA, LOS CIUDADANOS EJERCEN SU DERECHO DE ACCESO A LA INFORMACIÓN PÚBLICA Y HAN SIDO INCREMENTADOS EL NÚMERO DE RECURSOS DE REVISIÓN Y LA RESOLUCIÓN DE LOS MISMOS.





GOBIERNO DEL ESTADO DE SONORA

TRIMESTRE: PRIMERO

INFORME DE AVANCE PROGRAMÁTICO 2020 POR INDICADOR

Gobierno del Estado de Sonora

DEPENDENCIA / ENTIDAD	INSTITUTO SONORENSE DE TRANSPARENCIA Y ACCESO A LA INFORMACIÓN PÚBLICA Y PROTECCIÓN DE DATOS PERSONALES															
UNIDAD ADMINISTRATIVA	INSTITUTO SONORENSE DE TRANSPARENCIA Y ACCESO A LA INFORMACIÓN PÚBLICA Y PROTECCIÓN DE DATOS PERSONALES															
CLAVE PROGRAMÁTICA	41901001001804E501E05295A1										ACUMULABLE	NO				
NOMBRE DEL INDICADOR	REUNIÓN DE CAPACITACIÓN OBLIGATORIA										TIPO DE INDICADOR	GESTIÓN				
DESCRIPCIÓN	"REUNIÓN DE CAPACITACIÓN OBLIGATORIA PARA SUJETOS OBLIGADOS DE CONFORMIDAD CON LOS LINEAMIENTOS GENERALES."										DIMENSIÓN DEL INDICADOR	EFICIENCIA				
MÉTODO DE CÁLCULO	NÚMERO DE CAPACITACIONES REALIZADAS ENTRE NÚMERO DE CAPACITACIONES PROGRAMADAS										DESCRIPCIÓN DEL NUMERADOR	TOTAL DE CAPACITACIONES REALIZADAS				
TIPO DE CÁLCULO	PORCENTUAL										UNIDAD DE MEDIDA DEL NUMERADOR	TALLER				
FUENTE DE VERIFICACIÓN	LISTAS DE ASISTENCIA										DESCRIPCIÓN DEL DENOMINADOR	TOTAL DE CAPACITACIONES PROGRAMADAS				
SENTIDO DEL INDICADOR	CONSTANTE										UNIDAD DE MEDIDA DEL DENOMINADOR	TALLER				
CONTRIBUCIÓN AL PED	01 ESTABLECER MECANISMOS TRANSPARENTES Y PÚBLICOS DEL CONTROL DEL GASTO QUE PERMITA IDENTIFICAR LA DESVIACIÓN DE RECURSOS O POSIBLES ACTOS DE CORRUPCIÓN															
DATOS	PROGRAMADO ORIGINAL					MODIFICADO					REALIZADO					% DE AVANCE TRIMESTRAL
	PRIMERO	SEGUNDO	TERCERO	CUARTO	ANUAL	PRIMERO	SEGUNDO	TERCERO	CUARTO	ANUAL	PRIMERO	SEGUNDO	TERCERO	CUARTO		
META	50%	0.00%	0.00%	50%	50%	50%	0.00%	0.00%	50%	50%	50%	0.00%	0.00%	0.00%	100.00%	
NUMERADOR	13.00	0.00	0.00	13.00	13.00	11.00	0.00	0.00	11.00	11.00	11.00	0.00	0.00	0.00		
DENOMINADOR	26.00	0.00	0.00	26.00	26.00	22.00	0.00	0.00	22.00	22.00	22.00	0.00	0.00	0.00		
EVALUACIÓN CUALITATIVA																
SE ATENDIÓ UN GRUPO A CAPACITAR, GENERANDO ELO UNA RUNIÓN MAS DE CAPACITACIÓN OBLIGATORIA.																





INSTITUTO SONORENSE DE TRANSPARENCIA ACCESO A LA INFORMACION PUBLICA Y PROTECCION DE DATOS PERSONALES

MATRIZ DE INDICADORES CORRESPONDIENTE AL PRIMER INFORME TRIMESTRAL 2020.


CPCA-III-05


Dependencia y/o Entidad:	INSTITUTO SONORENSE DE TRANSPARENCIA ACCESO A LA INFORMACION PUBLICA Y PROTECCION DE DATOS PERSONALES
Programa Presupuestario:	E501E05: TRANSPARENCIA Y ACCESO A LA INFORMACIÓN PÚBLICA.
Eje del PED:	EJE 5: GOBIERNO EFICIENTE, INNOVADOR, TRANSPARENTE Y SENSIBILIDAD SOCIAL
Reto del PED:	RETO 01: ESTABLECER MECANISMOS TRANSPARENTES Y PÚBLICOS DEL CONTROL DEL GASTO QUE PERMITA IDENTIFICAR LA DESVIACIÓN DE RECURSOS O POSIBLES ACTOS DE CORRUPCIÓN
Beneficiarios:	POBLACIÓN DEL ESTADO DE SONORA

	Resumen narrativo (Objetivos)	Indicadores					Línea base	Meta Anual	Medios de verificación	Supuestos	Avance al periodo	% del avance
		Nombre	Fórmula	Sentido	Unidad de medida	Frecuencia	Valor 2016	2020	(Fuentes)			
FIN	Contribuir al fortalecimiento del derecho de acceso a la información pública y a la protección de datos personales, fomentando en todo momento la cultura de la transparencia, estableciendo relaciones de colaboración entre los sujetos obligados y sociedad Civil	Porcentaje de capacitación obligatoria a sujetos obligados	(numero de capacitaciones realizadas / numero de talleres programados)*100	Ascendente	Taller	Trimestral	20	22	Listas de asistencia e informes presentados por el ISTAI	La Dirección General de Capacitación planea la capacitación en tiempo y forma	11	50.00%
		Porcentaje de Capacitación complementaria	(numero de capacitaciones realizadas / numero de capacitaciones programadas)*100	Ascendente	Curso	Trimestral	16	25	Listas de asistencia e informes presentados por el ISTAI	La Dirección General de Capacitación planea e imparte la capacitación en tiempo y forma	6	24.00%
PROPÓSITO	La Sociedad Sonorense conoce y ejerce los derechos para el acceso a la información pública y la protección de sus datos personales.	Porcentaje del derecho de acceso	(numero de solicitudes recibidas / numero de solicitudes programadas)*100	Ascendente	Solicitud	Trimestral	640	3000	Solicitudes de acceso e informes presentados por el ISTAI	Las solicitudes son atendidas en tiempo y forma por la Unidad de Transparencia	364	12.13%
COMPONENTES	C1: Capacitación a sectores de profesionistas y estudiantes de las áreas de comunicación empresarial (periodistas y comunicadores), sectores productivos y sociedad civil para conocimiento sobre el ejercicio y aprovechamiento del DAIP, Ley General de Transparencia, y beneficios y obligaciones en protección de datos personales.	Porcentaje cursos a usurarios focalizados	(numero de cursos impartidos / numero de cursos programados)*100	Ascendente	Curso	Trimestral	0	4	Listas de asistencia e informes presentados por el ISTAI	La Dirección General de Capacitación planea e imparte la capacitación en tiempo y forma	3	75.00%
	C2: Celebración y refrendo de convenios con sujetos obligados y sociedad civil que generen aprovechamiento para el objetivo específico a fin de fortalecer el derecho de acceso a la información pública	Porcentaje de Convenios realizados	(numero de convenios firmados / numero de convenios programados)*100	Ascendente	Convenio	Trimestral	10	8	Convenio e informes presentados por el ISTAI	Existen las condiciones para firmar convenios con otras instituciones	2	25.00%



	Resumen narrativo	Indicadores					Línea base	Meta Anual	Medios de verificación	Supuestos	Avance al periodo	% del avance
	(Objetivos)	Nombre	Fórmula	Sentido	Unidad de medida	Frecuencia	Valor 2016	2020	(Fuentes)			
	C3: Resolución, estudio, análisis y resolución de recursos de revisión y protección de datos personales	Porcentaje de resoluciones de recursos de revision	(numero de reoluciones emitidas / numero de resoluciones programadas)*100	Ascendente	Resoluciones	Trimestral	240	400	Expedientes de resoluciones e informes presentados por el ISTAI	Existen las condiciones para firmar convenios con otras instituciones	232	58.00%
ACTIVIDADES	A1: Promover y difundir la cultura de la transparencia.	Porcentaje del numero de presentaciones dirigidas a público estudiantil	(numero de presentaciones realizadas / numero de presentaciones programadas)*100	Ascendente	Presentación	Trimestral	14	20	informes presentados por el ISTAI, Galeria fotografica y listas de asistencia	La Dirección General de Difusión planea y coordina las presentaciones en tiempo y forma	5	25.00%
	A2: Establecer los acuerdos de la máxima autoridad del ISTAI que es el Consejo General de las actividades desarrolladas por este Instituto.	Porcentaje de sesiones de Pleno realizadas	(numero de sesiones realizadas / numero de sesiones programadas)*100	Ascendente	Acta	Trimestral	18	36	informes presentados por el ISTAI, actas	El Consejo General del ISTAI, sesiona en tiempo y forma, acorde a las necesidades Jurídicas y Administrativas	8	22.22%
	A3: Fortalecer entre sujetos obligados el principio de máxima publicidad y rendición de cuentas con la finalidad de lograr se le facilite a la ciudadanía el acceso a la información pública.	Porcentaje de visitas a sujetos obligados	(numero de visitas realizadas / numero de visitas programadas)*100	Ascendente	Visita	Trimestral	38	25	informes presentados por el ISTAI	Existen las condiciones para efectuar vinculacion con otras instituciones o sujetos obligados	6	24.00%


 Lic. Lizbeth S. Gonzalez Bustamante
 Directora General de Administracion


 Lic. Francisco Cuevas Saenz
 Comisionado Presidente



AVANCE PROGRAMATICO CORRESPONDIENTE AL PRIMER TRIMESTRE 2020

META	DESCRIPCIÓN DE LA META	UNIDAD DE MEDIDA	PROGRAMA ANUAL	METAS PROGRAMADAS				METAS REALIZADAS				TOTAL ACUMULADO	AVANCE %
				I	II	III	IV	I	II	III	IV		
1	Taller de capacitación al personal que integra el Instituto	Curso	7	2	1	1	3	2	0	0	0	2	28.57%
2	Reunión de capacitación obligatoria para sujetos obligados de conformidad con los Lineamientos Generales.	Curso	22	11	0	0	11	12	0	0	0	12	54.55%
3	Capacitación sobre información pública a Partidos Políticos, Universidades y Sociedad Civil Organizada.	curso	18	5	5	3	5	5	0	0	0	5	27.78%
4	Reunión de capacitación complementaria a solicitud de sujetos obligados.	curso	25	6	6	7	6	6	0	0	0	6	24.00%
5	Mesa de Ayuda a sujetos obligados durante las reuniones regionales de Contralores estado-municipios.	Modulo	12	4	3	3	2	1	0	0	0	1	8.33%
6	Convocatoria a concursos que promuevan la cultura de la Transparencia entre la población.	Concurso	1	0	1	0	0	0	0	0	0	0	0.00%

AVANCE PROGRAMATICO CORRESPONDIENTE AL PRIMER TRIMESTRE 2020

META	DESCRIPCIÓN DE LA META	UNIDAD DE MEDIDA	PROGRAMA ANUAL	METAS PROGRAMADAS				METAS REALIZADAS				TOTAL ACUMULADO	AVANCE %
				I	II	III	IV	I	II	III	IV		
7	Programa de difusión de la Cultura de la Transparencia en medios de comunicación.	Programa	12	3	3	3	3	3	0	0	0	3	25.00%
8	Impulso de los Centros de Investigación, difusión y Docencia en materia de transparencia.	Centro	1	0	0	0	1	0	0	0	0	0	0.00%
9	Producción, Diseño y Distribución de publicación impresa (folletería, libros, revistas)	Programa	12	3	3	3	3	3	0	0	0	3	25.00%
10	Actividades culturales y educativas tendientes a fomentar la cultura de la Transparencia, dirigidas al público juvenil e infantil, principalmente en Universidades y Escuelas Públicas.	Actividades	20	3	5	7	5	5	0	0	0	5	25.00%

AVANCE PROGRAMATICO CORRESPONDIENTE AL PRIMER TRIMESTRE 2020

META	DESCRIPCIÓN DE LA META	UNIDAD DE MEDIDA	PROGRAMA ANUAL	METAS PROGRAMADAS				METAS REALIZADAS				TOTAL ACUMULADO	AVANCE %
				I	II	III	IV	I	II	III	IV		
11	Red de Municipios Transparentes	Informe	4	1	1	1	1	1	0	0	0	1	25.00%
12	Actualización y mantenimiento del Portal ISTAI	Informe	4	1	1	1	1	1	0	0	0	1	25.00%
13	Atención y soporte a usuarios internos y externos.	Servicios	60	15	15	15	15	15	0	0	0	15	25.00%
14	Desarrollo de sistemas en red	Sistemas	2	1	0	1	0	1	0	0	0	1	50.00%
15	Modernizar la infraestructura Tecnológica de ISTAI	Actividades	10	3	2	3	2	3	0	0	0	3	30.00%
16	Operación de la Plataforma Nacional de Transparencia	sistema	12	3	3	3	3	3	0	0	0	3	25.00%
17	Vigilar el cumplimiento de las obligaciones que impone la Ley de Acceso a la información Pública del estado de Sonora, derivado de verificaciones de la publicación de información Pública de sujetos obligados en la Plataforma Nacional de Transparencia y en sus páginas web.	Informe	2	0	1	0	1	0	0	0	0	0	0.00%

AVANCE PROGRAMATICO CORRESPONDIENTE AL PRIMER TRIMESTRE 2020

META	DESCRIPCIÓN DE LA META	UNIDAD DE MEDIDA	PROGRAMA ANUAL	METAS PROGRAMADAS				METAS REALIZADAS				TOTAL ACUMULADO	AVANCE %
				I	II	III	IV	I	II	III	IV		
18	Discutir la actualización de los Lineamientos Generales y reglamento interior existentes.	Documento	1	0	0	0	1	0	0	0	0	0	0.00%
19	Elaborar informes y estadísticas referentes al cumplimiento de resolución de recursos de revisión y denuncias	Informe	4	1	1	1	1	1	0	0	0	1	25.00%
20	Informe Anual de labores y ponencias.	Informe	1	1	0	0	0	1	0	0	0	1	100.00%
21	Llevar a Cabo Sesiones de Pleno	Sesión	36	9	9	9	9	8	0	0	0	8	22.22%
22	Recepción, estudio, análisis y resolución de recursos de revisión y de Protección de Datos Personales	Recurso	400	67	96	70	67	232	0	0	0	232	58.00%
23	Recepción, estudio, análisis y resolución de Denuncias por violaciones a la Información Pública Básica	Denuncia	53	12	12	12	14	13	0	0	0	13	24.53%
24	Llevar a cabo visitas a Instituciones de Transparencia en otras entidades.	Reuniones	12	3	3	3	3	3	0	0	0	3	25.00%

AVANCE PROGRAMATICO CORRESPONDIENTE AL PRIMER TRIMESTRE 2020


META	DESCRIPCIÓN DE LA META	UNIDAD DE MEDIDA	PROGRAMA ANUAL	METAS PROGRAMADAS				METAS REALIZADAS				TOTAL ACUMULADO	AVANCE %
				I	II	III	IV	I	II	III	IV		
25	Realizar visitas de seguimiento con sujetos obligados	Reunión	25	8	4	5	8	8	0	0	0	8	32.00%
26	Celebración y refrendo de convenios con sujetos obligados y sociedad civil que generen aprovechamiento para el objetivo específico a fin de fortalecer el derecho de acceso a la información pública	Convenio	8	2	2	2	2	2	0	0	0	2	25.00%
27	Seguimiento de convenios con entes públicos y privados	Actividades	32	8	8	8	8	8	0	0	0	8	25.00%
28	Realizar congreso por la Transparencia y acceso a la Información Pública	Evento	1	0	0	0	1	0	0	0	0	0	0.00%
29	Fomentar la especialización en materia de acceso a la Información desde el ISTAI y en las Universidades	Asignatura	1	0	0	0	1	0	0	0	0	0	0.00%

AVANCE PROGRAMATICO CORRESPONDIENTE AL PRIMER TRIMESTRE 2020


META	DESCRIPCIÓN DE LA META	UNIDAD DE MEDIDA	PROGRAM A ANUAL	METAS PROGRAMADAS				METAS REALIZADAS				TOTAL ACUMULADO	AVANCE %
				I	II	III	IV	I	II	III	IV		
30	Elaboración de: información financiera, informes trimestrales, Proyecto de Presupuesto de Egresos, y Cuenta Publica.	Documento	17	4	5	5	3	4	0	0	0	4	23.53%
31	Llevar a Cabo Sesiones de Comité de Transparencia	Sesión	12	3	3	3	3	3	0	0	0	3	25.00%
32	Solicitudes de acceso a la información pública recibidas y atendidas por unidad de enlace ISTAI	Solicitud	3000	700	900	800	600	364	0	0	0	364	12.13%
33	Realizar auditorías internas, necesarias para el cumplimiento de la normatividad.	Programa	12	3	3	3	3	3	0	0	0	3	25.00%
34	Verificación del cumplimiento de solventaciones de observaciones derivadas de las auditorías internas y externas practicadas al ISTAI.	Informe	2	0	1	0	1	0	0	0	0	0	0.00%
35	Formación de Usuarios focalizados	Cursos	4	0	3	2	1	3	0	0	0	3	75.00%
36	Gobierno Abierto, Co Creación	Programa	12	3	3	3	3	3	0	0	0	3	25.00%

AVANCE PROGRAMATICO CORRESPONDIENTE AL PRIMER TRIMESTRE 2020

META	DESCRIPCIÓN DE LA META	UNIDAD DE MEDIDA	PROGRAMA ANUAL	METAS PROGRAMADAS				METAS REALIZADAS				TOTAL ACUMULADO	AVANCE %
				I	II	III	IV	I	II	III	IV		
37	Asegurar la legalidad y certeza jurídica de los actos del ISTAI	Actuaciones	12	3	3	3	3	4	0	0	0	4	33.33%



Lic. Lizbeth S. Gonzalez Bustamante
Directora General de Administracion



Lic. Francisco Cuevas Saenz
Comisionado Presidente

**Sistema Estatal de Evaluación
Análisis Programático-Presupuestal**
**INSTITUTO SONORENSE DE TRANSPARENCIA ACCESO A LA INFORMACIÓN PÚBLICA Y
PROTECCIÓN DE DATOS PERSONALES**

TRIMESTRE I-2020

**Al 31 de marzo de 2020
(PESOS)**

AVANCE PROGRAMÁTICO:

Del ejercicio POA:

1.- Las metas números: 1,3, 4,7,9,11,12,13,14,15,16,19,20,24,25,26,27,30,31,33,36 fueron cumplidas al 100%.

2.- Las metas números: 2,10,22,23,35 Y 37 fueron rebasadas en su cumplimiento por:

La Meta No.2.- Fue rebasada en su cumplimiento, debido a que, se efectuaron las siguientes reuniones de capacitación:

1. El día 28 de Enero en las Instalaciones del Palacio Municipal de Cajeme, Sonora. Se llevó a cabo La Primer Reunión Regional de Capacitación para Sujetos obligados dando Inicio a la 1er Jornada de Capacitación Obligatoria 2020.
2. El día 30 de Enero en las Instalaciones de la Comisión de los Derechos Humano (CEDH), en Hermosillo, Sonora. Se llevó a cabo la Segunda Reunión Regional de Capacitación para Sujetos obligados en la 1er Jornada de Capacitación Obligatoria 2020.
3. El día 05 de Febrero en las Instalaciones del CUM Municipal, en Pitiquito, Sonora. Se llevó a cabo la Tercer Reunión Regional de Capacitación para Sujetos obligados en la 1er Jornada de Capacitación Obligatoria 2020.
4. El día 06 de Febrero en las Instalaciones del Palacio Municipal, en Magdalena, Sonora. Se llevó a cabo la Cuarta Reunión Regional de Capacitación para Sujetos obligados en la 1er Jornada de Capacitación Obligatoria 2020.
5. El día 12 de Febrero en las Instalaciones del Hotel “City Express”, en Cananea, Son. Se llevó a cabo la Quinta Reunión Regional de Capacitación para Sujetos Obligados en la 1er Jornada de Capacitación Obligatoria 2020.
6. El día 13 de Febrero en las Instalaciones del Hotel “Royal Palace”, en Hermosillo, Son. Se llevó a cabo la Sexta Reunión Regional de Capacitación para Sujetos Obligados en la 1er Jornada de Capacitación Obligatoria 2020.
7. El día 18 de Febrero en las Instalaciones de la Universidad de la Sierra, en Moctezuma, Son. Se llevó a cabo la Séptima Reunión Regional de Capacitación para Sujetos Obligados en la 1er Jornada de Capacitación Obligatoria 2020.
8. El día 19 de Febrero en las Instalaciones del Hotel Royal Palace, en Hermosillo, Son. Se llevó a cabo la Octava Reunión Regional de Capacitación para Sujetos Obligados en la 1er Jornada de Capacitación Obligatoria 2020.

**Sistema Estatal de Evaluación
Análisis Programático-Presupuestal**
**INSTITUTO SONORENSE DE TRANSPARENCIA ACCESO A LA INFORMACIÓN PÚBLICA Y
PROTECCIÓN DE DATOS PERSONALES**

TRIMESTRE I-2020

**Al 31 de marzo de 2020
(PESOS)**

9. El día 20 de Febrero en las Instalaciones del Hotel Royal Palace, en Hermosillo, Son. Se llevó a cabo la Novena Reunión Regional de Capacitación para Sujetos Obligados en la 1er Jornada de Capacitación Obligatoria 2020.
10. El día 21 de Febrero en las Instalaciones del Hotel Royal Palace, en Hermosillo, Son. Se llevó a cabo la Décima Reunión Regional de Capacitación para Sujetos Obligados en la 1er Jornada de Capacitación Obligatoria 2020.
11. El día 02 de Marzo en las Instalaciones del Instituto Sonorense de Transparencia, Acceso a la Información Pública y Protección de datos Personales en Hermosillo, Sonora. Se llevó a cabo la Onceava Reunión Regional de Capacitación para Sujetos Obligados en la 1er Jornada de Capacitación Obligatoria 2020.
12. El día 03 de Marzo en las Instalaciones del Instituto Sonorense de Transparencia, Acceso a la Información Pública y Protección de datos Personales en Hermosillo, Sonora. Se llevó a cabo la Duodécima Reunión Regional de Capacitación para Sujetos Obligados en la 1er Jornada de Capacitación Obligatoria 2020.

La Meta No.10.- Fue rebasada en su cumplimiento, debido a que se efectuaron las siguientes presentaciones, aprovechando la gira de trabajo:

Se llevaron a cabo **5 eventos del programa *Historias Transparentes*** en igual número de escuelas primarias de diversas ciudades, que en conjunto tuvieron una **asistencia de 1,134**.

- Etchojoa, primaria “Ignacio Zaragoza”, el 10 de marzo, con 316 asistentes.
- Etchojoa, primaria “Ignacio Zaragoza 2”, el 10 de marzo, con 84 asistentes.
- Huatabampo, primaria “Rita Medina Jacques”, el 11 de marzo, con 308 asistentes.
- Huatabampo, primaria “Octavio Bojórquez”, el 11 de marzo, con 72 asistentes.
- Navojoa, primaria “Angelita C. de Valdez”, el 12 de marzo, con 354 asistentes.

- **La Meta No.22.-** Fue rebasada en su cumplimiento, debido a que, con motivo de una buena difusión de la cultura de la transparencia, los ciudadanos ejercen su derecho de acceso a la información pública y han sido incrementados el número de recursos de revisión y la resolución de los mismos.

- **La Meta No.23.-** Fue rebasada en su cumplimiento, debido a que, con motivo de una buena difusión de la cultura de la transparencia, los ciudadanos ejercen su derecho de acceso a la información pública y han sido incrementados el número de denuncias por falta de publicación en los pártales de internet de las dependencias de sus obligaciones de transparencia.

- **La Meta No.35.-** Fue rebasada en su cumplimiento, debido a que, se efectuaron los siguientes cursos:

**Sistema Estatal de Evaluación
Análisis Programático-Presupuestal**

**INSTITUTO SONORENSE DE TRANSPARENCIA ACCESO A LA INFORMACIÓN PÚBLICA Y
PROTECCIÓN DE DATOS PERSONALES**

TRIMESTRE I-2020

Al 31 de marzo de 2020
(PESOS)

Los cursos impartidos en este programa son desarrollados especialmente para cumplir el objetivo de difundir la cultura de la transparencia con temas de interés para los distintos segmentos de sociedad.

- **“Censo estadístico de indicadores de transparencia en Sonora”**, presentación durante las **primeras jornadas de capacitación 2020**, en las sedes regionales de Pitiquito, Magdalena, Moctezuma y en los cuatro eventos realizados en Hermosillo.
- **“Tres formas de abatir la corrupción: Apología, impunidad y delitos de bajo impacto”**, ponencia presentada el día 4 de marzo en el campus Navojoa de la Universidad de Sonora, durante **“Primera Capacitación de la Comisión Estudiantil del Colegio de Contadores Públicos de la Región del Mayo”**, donde participaron 120 estudiantes y maestros de instituciones de educación superior en Navojoa y Etchojoa, como la UniSon Unidad Regional Sur, la Universidad Estatal de Sonora (UES) y el ITSON.

“Tres formas de abatir la corrupción: Apología, impunidad y delitos de bajo impacto”, ponencia presentada el día 5 de marzo en la ciudad de Álamos, durante la **Reunión Contralores Estado-Municipios Región Sur**, contándose con la asistencia de 46 funcionarios de órganos de control en los ayuntamientos de aquella región.

- **La Meta No.37.-** Fue rebasada en su cumplimiento, debido a que, se efectuaron las siguientes actuaciones:
 - Programas y Metas de este Instituto en el año 2020.
 -
 - En cuanto al objetivo de brindar atención jurídica a los diversos medios de defensa, medios de control constitucional y acciones legales, de la cual deriva la meta de asegurar la legalidad y certeza jurídica de los actos del ISTAI, a continuación, se señalan las actuaciones mes a mes, de este primer trimestre siendo un total de 04.
 - **ENERO 2020**
- Juicios de Amparo archivados:

Número de actuaciones	Fecha oficio	Número de oficio de autoridad federal	Número de Juicio de Amparo	Juzgado de Distrito
1	20/01/2020	901/2020-V	1575/2019	12do
2	22/01/2020	1027/2020	1566/2019	2do

Total de actuaciones del mes de Enero 2020:

2

**Sistema Estatal de Evaluación
Análisis Programático-Presupuestal**
**INSTITUTO SONORENSE DE TRANSPARENCIA ACCESO A LA INFORMACIÓN PÚBLICA Y
PROTECCIÓN DE DATOS PERSONALES**

TRIMESTRE I-2020

Al 31 de marzo de 2020
(PESOS)

FEBRERO 2020

Juicios de Amparo archivados:

Número de actuaciones	Fecha oficio	Número de oficio de autoridad federal	Número de Juicio de Amparo	Juzgado de Distrito
1	11/02/2020	3145/2020	1556/2019	11ro

Recursos de Inconformidad:

Número de actuaciones	Fecha oficio	Recurso de Inconformidad	Recurso de Revisión	INAI
1	11/02/2020	55/2018	55/2018	Ponencia Comisionado Oscar Guerra

Total de actuaciones del mes de Febrero 2020: **2**

MARZO 2020

Juicios de Amparo archivados: 0

Total de actuaciones del mes de Marzo 2020: **0**

Es importante señalar, que la meta fue superada, debido a la pronta y expedita impartición de justicia que los Juzgados y Tribunales Federales han llevado a cabo en atención al impulso otorgado a los juicios de amparo en donde interviene este Instituto.

3.- Las metas números: 5,21,32 no fueron cumplida al 100% por:

La Meta 5.- La presente meta, no alcanzó su cumplimiento, debido a que:

1. Los días 05 y 06 de Marzo, en las instalaciones del Centro de Usos Múltiples Municipal, en Álamos, Sonora. Se llevó a cabo la XI Reunión Regional de Contralores del Estado de Sonora, en la cual se participó y apoyo con el módulo de atención a los Sujetos Obligado, por parte del Instituto Sonorense de Transparencia Acceso a la Información Pública y Protección de Datos Personales (ISTAI).

**Sistema Estatal de Evaluación
Análisis Programático-Presupuestal**

**INSTITUTO SONORENSE DE TRANSPARENCIA ACCESO A LA INFORMACIÓN PÚBLICA Y
PROTECCIÓN DE DATOS PERSONALES**

TRIMESTRE I-2020

Al 31 de marzo de 2020
(PESOS)

NOTA: No se cumplió en número de Asignaciones ya que de 04 reuniones programadas por la Contraloría General del Estado, solo se realizó 01, cumpliendo el ISTAI en su totalidad a lo requerido por el Programa de Calendarización de Reuniones de la Comisión Permanente de Contralores Estado Municipio, lo anterior debido a la serie de acciones para prevenir y disminuir el riesgo de posible contagio que provoca el virus COVID-19, no se pudo cumplir al 100% con esta meta, quedando pendiente su cumplimiento para el siguiente Trimestre.

La Meta 21.- La presente meta, no alcanzó su cumplimiento, debido a que por motivo de las acciones para prevenir y disminuir el posible riesgo de contagio que provoca el virus COVID-19, se canceló la reunión de pleno que estaba programada y por este motivo faltó una sesión para alcanzar el 100% de lo programado.

La Meta 32.- La presente meta no se alcanzó, ya que la ciudadanía presentó menores solicitudes de acceso a la información, situación que no puede ser predecible por el instituto, esta programación se estima en base al comportamiento de la unidad de transparencia en forma estadística.

Las metas números: 6,8,17,18,28,29,34 no presentan avance, ya que la programación la tienen para los siguientes trimestres.

VARIACIONES PRESUPUESTALES:



Al cierre del primer trimestre 2020, se nos cubrió por parte de la Secretaría de Hacienda del estado de Sonora las siguientes ordenes de pago con ADEFAS:

ADEFAS 2019		958,772.00
	1900038489	\$200,000.00
	1900038499	\$200,000.00
	1900041421	\$300,000.00
	1900041425	\$200,000.00
	1900043399	\$58,772.00

Este recurso, proveniente del ejercicio fiscal 2019 pero aplicado en bancos en el ejercicio 2020, son consideradas economías para el Instituto, y es el pleno del ISTAI quien decide la aplicación del mismo, acorde a las necesidades del programa operativo anual 2020.

**Sistema Estatal de Evaluación
Análisis Programático-Presupuestal
INSTITUTO SONORENSE DE TRANSPARENCIA ACCESO A LA INFORMACIÓN PÚBLICA Y
PROTECCIÓN DE DATOS PERSONALES**

TRIMESTRE I-2020

Al 31 de marzo de 2020
(PESOS)

Al cierre del primer trimestre de 2020, se cubrieron los pagos de las ministraciones por subsidio para gasto de operación, correspondientes a los meses de enero y febrero de 2020, quedando pendiente que Secretaria de hacienda del Estado de Sonora nos pague el mes de marzo de 2020.

INSTITUTO SONORENSE DE TRANSPARENCIA ACCESO A LA INFORMACION PUBLICA



**Y PROTECCION DE DATOS PERSONALES
SUBSIDIOS PARA GASTO DE OPERACIÓN 2020**

ORDEN DE PAGO	LINK O.P.	DESCRIPCIÓN	IMPORTE	STATUS
1	http://www.transparenc	PRIMERA QUINCENA DE ENERO 2020	\$ 736,973.84	PAGADO 12.02.2020
2	http://www.transparenc	SEGUNDA QUINCENA DE ENERO 2020	\$ 736,973.84	PAGADO 12.02.2020
3	http://www.transparenc	PRIMERA QUINCENA DE FEBRERO 2020	\$ 736,973.84	PAGADO 27.02.2020
4	http://www.transparenc	SEGUNDA QUINCENA DE FEBRERO 2020	\$ 736,973.84	PAGADO 27.02.2020
5	http://www.transparenc	PRIMERA QUINCENA DE MARZO 2020	\$ 736,973.84	EN PAGADURÍA
6	http://www.transparenc	SEGUNDA QUINCENA DE MARZO 2020	\$ 736,973.84	EN PAGADURÍA

Todo lo antes descrito, se turna a sesión de pleno para su aprobación correspondiente al primer trimestre 2020.



Lic. Lizbeth S. Gonzalez Bustamante
Directora General de Administracion



Lic. Francisco Cuevas Saenz
Comisionado Presidente