

INSTITUTO SONORENSE DE TRANSPARENCIA, ACCESO A
LA INFORMACION PUBLICA Y PROTECCION DE DATOS
PERSONALES



30-ago-17

CONCILIACION BANCARIA
BBVA BANCOMER CTA. 0189095861
MES DE AGOSTO 2017

SALDO SEGÚN EDO. DE CUENTA BANCARIO \$1,824,018.52

MENOS: CHEQUES EN CIRCULACION \$0.00

MAS: NUESTROS DEPOSITOS NO CORRESPONDIDOS \$0.00

MENOS: DEPOSITOS DEL BANCO NO CORRESPONDIDOS \$0.00

MAS: RETIROS DEL BANCO NO CORRESPONDIDOS \$0.00

SALDO SEGÚN CONCILIACION \$1,824,018.52

SALDO SEGÚN LIBROS \$1,824,020.18

DIFERENCIA EN CONCILIACION -\$1.66

ELABORÓ

REVISÓ

AUTORIZÓ

LIC. LIZBETH GONZÁLEZ B
Directora Gral. de Administración

LIC. LIZBETH GONZÁLEZ BUS
Directora Gral. De Administración

LIC. MARTHA ARELY LOPEZ NAVARRO
Comisionada Presidenta



**"2017: CENTENARIO DE LA CONSTITUCIÓN, PACTO SOCIAL SUPREMO DE LOS MEXICANOS".
OFICIO ISTAI-373/17**

Asunto: Información financiera agosto 2017

Hermosillo, Sonora, 08 de septiembre del 2017

**C.P. GUSTAVO RODRÍGUEZ LOZANO
SUBSECRETARIO DE EGRESOS
PRESENTE.-**

ACUSE

En cumplimiento a lo que dispone el Art.117 del Reglamento de la Ley de Presupuesto de Egresos, Contabilidad Gubernamental y Gasto Público, adjunto al presente, originales de los informes financieros correspondientes al mes de agosto del ejercicio 2017.

Sin otro particular, agradezco de antemano la atención que se sirva brindar al presente.



ATENTAMENTE:

**LIC. MARTHA ARELY LÓPEZ NAVARRO
COMISIONADA PRESIDENTA**

C.c.p. Archivo

GOBIERNO DEL ESTADO DE SONORA
SECRETARÍA DE HACIENDA
RECIBID
08 SEP 2017
SUBSECRETARIA DE EGRESOS

INSTITUTO SONORENSE DE TRANSPARENCIA ACCESO A LA INFORMACION PUBLICA Y PROTECCION DE DATOS
ESTADO DE SONORA
Estado Analítico de la Deuda y Otros Pasivos
 Del 1o de Enero AL 31-ago-2017
 (Cifras en pesos y centavos)

DENOMINACIONES DE LAS DEUDAS		Saldos al		Movimientos del Periodo				Saldos al
MONEDA DE CONTRATACIÓN	Institución o País Acreedor	Momento "N-1 del Periodo"	Amortización Bruta	Colocación Bruta	Endeudamiento Neto del Periodo	Depuración o Conciliación	Variación del Endeudamiento	Momento "N del Periodo"
OTROS PASIVOS								
Pesos M.N.	Otros pasivos	59,545.19	23,201,887.02	23,191,709.63	(10,177.39)		(10,177.39)	49,367.80
	SUBTOTAL =>	59,545.19	23,201,887.02	23,191,709.63	(10,177.39)		(10,177.39)	49,367.80
	TOTAL DEUDA Y OTRO PASIVOS =>	59,545.19	23,201,887.02	23,191,709.63	(10,177.39)		(10,177.39)	49,367.80



 LIC. MARTHA ARELY LOPEZ NAVARRO
 COMISIONADA PRESIDENTA


 LIC. LIZBETH GONZALEZ BUSTAMANTE
 DIRECTORA GENERAL DE ADMINISTRACION



Estado de Flujo de Efectivo
Del 1o de Enero AL 31/ago/2017
(Cifras en pesos y centavos)

	2017	2016
Flujos Netos de Efectivo de las Actividades de Operación		
ORIGEN:	\$18,098,031.53	\$18,626,330.43
Transferencias, Asignaciones y Subsidios y Otras Ayudas	\$18,098,031.53	\$18,626,330.43
APLICACIÓN:	\$15,569,027.18	\$15,881,819.10
Servicios Personales	\$11,279,987.18	\$10,823,868.68
Materiales y Suministros	\$635,024.68	\$568,474.61
Servicios Generales	\$3,506,910.16	\$4,465,122.47
Otras Aplicaciones de Operación	\$147,105.16	\$24,353.34
Flujos Netos de Efectivo por Actividades de Operación	\$2,529,004.35	\$2,744,511.33
Flujos Netos de Efectivo de las Actividades de Inversión		
ORIGEN:		
APLICACIÓN:	\$85,924.03	\$114,835.00
Bienes Muebles	\$67,467.63	\$109,835.00
Otras Aplicaciones de Inversión	\$18,456.40	\$5,000.00
Flujos Netos de Efectivo por Actividades de Inversión	(\$85,924.03)	(\$114,835.00)
Flujos Netos de Efectivo de las Actividades de Financiamiento		
ORIGEN:		
APLICACIÓN:		
Flujos Netos de Efectivo por Actividades de Financiamiento		
Incremento Neto en el Efectivo y Equivalentes al Efectivo:	\$2,443,080.32	\$2,629,676.33
Efectivo y Equivalentes al Efectivo al Inicio del Ejercicio	\$423,119.13	\$222,822.99
Efectivo y Equivalentes al Efectivo al Final del Ejercicio	\$2,866,199.45	\$2,852,499.32


LIC. MARTHA ARELY LOPEZ NAVARRO
COMISIONADA PRESIDENTA


LIC. LIZBETH GONZALEZ BUSTAMANTE
DIRECTORA GENERAL DE ADMINISTRACION



3- Balanza de Comprobación del 1/ago al 31/ago/2017

Nat. Cuenta	Nombre de la cuenta	SALDO ANTERIOR		MOVIMIENTOS		SALDO ACTUAL	
		DEUDOR	ACREEDOR	DEUDOR	ACREEDOR	DEUDOR	ACREEDOR
D 1111	EFFECTIVO	30,000.00	0.00	0.00	0.00	30,000.00	0.00
D 1111-01	--Lizbeth Sabina Gonzalez Bustamante	30,000.00	0.00	0.00	0.00	30,000.00	0.00
D 1113	BANCOS/DEPENDENCIAS Y OTROS	2,219,471.98	0.00	843,684.80	1,239,136.60	1,824,020.18	0.00
D 1113-01	--BBVA Bancomer Cta. 0189095861	2,219,471.98	0.00	843,684.80	1,239,136.60	1,824,020.18	0.00
D 1114	INVERSIONES TEMPORALES (HASTA 3 MESES)	1,006,261.13	0.00	5,918.14	0.00	1,012,179.27	0.00
D 1114-01	--Fondos de Inversion	1,006,261.13	0.00	5,918.14	0.00	1,012,179.27	0.00
D 1122	CUENTAS POR COBRAR A CORTO PLAZO	4,983,416.69	0.00	1,648,865.95	1,648,865.95	4,983,416.69	0.00
D 1122-01	--OPs Por Realizar	4,983,416.69	0.00	0.00	0.00	4,983,416.69	0.00
D 1122-92	--Transferencias al Resto del Sector Público	0.00	0.00	1,648,865.95	1,648,865.95	0.00	0.00
D 1123	DEUDORES DIVERSOS POR COBRAR A CORTO	55,250.01	0.00	143,884.94	39,157.84	159,977.11	0.00
D 1123-01	GASTOS POR COMPROBAR	55,250.01	0.00	143,884.94	39,157.84	159,977.11	0.00
D 1123-01-002	--Francisco Cuevas Saenz	-408.99	0.00	13,098.00	8,818.20	3,870.81	0.00
D 1123-01-004	--Lizbeth Gonzalez B	0.00	0.00	7.84	7.84	0.00	0.00
D 1123-01-005	--Guadalupe Edgardo Carrillo Lopez	-0.10	0.00	10,000.00	0.00	9,999.90	0.00
D 1123-01-006	--Juan Alberto Lopez Mendivil	0.00	0.00	1,100.00	1,100.00	0.00	0.00
D 1123-01-012	--Martha Arely Lopez Navarro	321.80	0.00	1,697.00	2,507.70	-488.90	0.00
D 1123-01-021	--Raul Contreras Quintal	1,000.00	0.00	0.00	2,000.00	-1,000.00	0.00
D 1123-01-022	--Alan Garcia Cordova	13,000.00	0.00	0.00	2,000.00	11,000.00	0.00
D 1123-01-023	--Yolanda Gutierrez Lopez	10,000.00	0.00	32,999.00	6,999.00	36,000.00	0.00
D 1123-01-024	--Javier Durazo Gabilondo	0.00	0.00	1,000.00	1,000.00	0.00	0.00
D 1123-01-027	--Ernesto Davila Villaescusa	1,178.96	0.00	6,600.00	3,600.00	4,178.96	0.00
D 1123-01-029	--Marina Aguila	20,000.00	0.00	0.00	0.00	20,000.00	0.00
D 1123-01-030	--Deisy Rodriguez Hernandez	1,158.34	0.00	0.00	0.00	1,158.34	0.00
D 1123-01-033	--Miguel Diaz	0.00	0.00	7,625.10	7,625.10	0.00	0.00
D 1123-01-035	--Yahaira Cons Laborin	9,000.00	0.00	0.00	2,000.00	7,000.00	0.00
D 1123-01-036	--Hotel del Cid	0.00	0.00	8,100.00	0.00	8,100.00	0.00
D 1123-01-037	--Posadas Cantabria SA de CV	0.00	0.00	45,472.00	0.00	45,472.00	0.00
D 1123-01-038	--Inmobiliaria Pueblo Yaqui SA CV	0.00	0.00	14,686.00	0.00	14,686.00	0.00
D 1123-013	--Andres Miranda Guerrero	0.00	0.00	1,500.00	1,500.00	0.00	0.00
D 1241	MOBILIARIO Y EQUIPO DE ADMINISTRACIÓN	1,148,299.44	0.00	7,701.70	0.00	1,156,001.14	0.00
D 1241-1	Muebles de Oficina y Estantería	398,495.80	0.00	2,999.00	0.00	401,494.80	0.00
D 1241-1-51101	--MOBILIARIO	398,495.80	0.00	2,999.00	0.00	401,494.80	0.00
D 1241-3	Equipo de Cómputo y de Tecnologías de la Informaci	705,315.70	0.00	4,702.70	0.00	710,018.40	0.00
D 1241-3-51501	--BIENES INFORMATICOS	705,315.70	0.00	4,702.70	0.00	710,018.40	0.00
D 1241-9	Otros Mobiliarios y Equipos de Administración	44,487.94	0.00	0.00	0.00	44,487.94	0.00
D 1241-9-51901	--EQUIPO DE ADMINISTRACION	44,487.94	0.00	0.00	0.00	44,487.94	0.00
D 1242	MOBILIARIO Y EQUIPO EDUCACIONAL Y REC	51,596.20	0.00	0.00	0.00	51,596.20	0.00
D 1242-3	Cámaras Fotográficas y de Video	51,596.20	0.00	0.00	0.00	51,596.20	0.00
D 1242-3-52301	--CAMARAS FOTOGRAFICAS Y DE VIDEO	51,596.20	0.00	0.00	0.00	51,596.20	0.00
D 1246	MAQUINARIA, OTROS EQUIPOS Y HERRAMIE	51,732.77	0.00	0.00	0.00	51,732.77	0.00

Bajo protesta de decir verdad declaramos que los Estados Financieros y sus notas, son razonablemente correctos y son responsabilidad del emi

ESTADO DE SONORA
3- Balanza de Comprobación del 1/ago al 31/ago/2017

Nat. Cuenta	Nombre de la cuenta	SALDO ANTERIOR		MOVIMIENTOS		SALDO ACTUAL	
		DEUDOR	ACREEDOR	DEUDOR	ACREEDOR	DEUDOR	ACREEDOR
D 1246-5	Equipo de Comunicación y Telecomunicación	51,732.77	0.00	0.00	0.00	51,732.77	0.00
D 1246-5-56501	--EQUIPO DE COMUNICACIÓN Y TELECOMUNI	51,732.77	0.00	0.00	0.00	51,732.77	0.00
D 1251	SOFTWARE	119,727.96	0.00	0.00	0.00	119,727.96	0.00
D 1251-59101	--SOFTWARE	119,727.96	0.00	0.00	0.00	119,727.96	0.00
A 1263	DEPRECIACIÓN ACUMULADA DE BIENES MUE	0.00	591,130.96	0.00	13,841.82	0.00	604,972.78
A 1263-1	Depreciación Acumulada de Mobiliario y Equipo de /	0.00	364,739.06	0.00	13,841.82	0.00	378,580.88
A 1263-10	--Depreciacion y Amortizacion Acumulada 2016	0.00	209,225.89	0.00	0.00	0.00	209,225.89
A 1263-11	--Depreciacion y Amortizacion Acumulada 2017	0.00	155,513.17	0.00	13,841.82	0.00	169,354.99
A 1263-8	--Depreciacion Acumulada a 2014	0.00	71,711.90	0.00	0.00	0.00	71,711.90
A 1263-9	--Depreciacion y Amortizacion Acumulada 2015	0.00	154,680.00	0.00	0.00	0.00	154,680.00
A 2111	SERVICIOS PERSONALES POR PAGAR A CORT	0.00	0.00	2,063,170.48	2,063,170.48	0.00	0.00
A 2111-1	Remuneración por pagar al Personal de carácter per	0.00	0.00	1,248,004.42	1,248,004.42	0.00	0.00
A 2111-1-11301	--SUELDOS	0.00	0.00	979,228.38	979,228.38	0.00	0.00
A 2111-1-11306	--RIESGO LABORAL	0.00	0.00	186,247.07	186,247.07	0.00	0.00
A 2111-1-11307	--AYUDA PARA HABITACION	0.00	0.00	49,517.33	49,517.33	0.00	0.00
A 2111-1-11310	--AYUDA PARA ENERGIA ELECTRICA	0.00	0.00	33,011.64	33,011.64	0.00	0.00
A 2111-3	Remuneraciones Adicionales y Especiales por Pagar	0.00	0.00	413,689.71	413,689.71	0.00	0.00
A 2111-3-13101	--PRIMAS POR AÑOS DE SERVICIOS EFECTIVO	0.00	0.00	7,104.28	7,104.28	0.00	0.00
A 2111-3-13202	--AGUINALDO O GRATIFICACION DE FIN DE A	0.00	0.00	75,758.58	75,758.58	0.00	0.00
A 2111-3-13403	--ESTIMULOS AL PERSONAL DE CONFIANZA	0.00	0.00	330,826.85	330,826.85	0.00	0.00
A 2111-4	Seguridad Social y Seguros por pagar a CP	0.00	0.00	275,190.84	275,190.84	0.00	0.00
A 2111-4-14101	--APORTACIONES AL ISSSTE	0.00	0.00	43,071.63	43,071.63	0.00	0.00
A 2111-4-14102	--APORTACION POR SEGURO DE VIDA AL ISSS	0.00	0.00	4.70	4.70	0.00	0.00
A 2111-4-14103	--APORTACION POR SEGURO DE RETIRO AL IS	0.00	0.00	86.01	86.01	0.00	0.00
A 2111-4-14104	--ASIGNACION PARA PRESTAMOS A CORTO PI	0.00	0.00	2,533.60	2,533.60	0.00	0.00
A 2111-4-14105	--APORTACIONES AL SEGURO DE CESANTIA E	0.00	0.00	2,533.60	2,533.60	0.00	0.00
A 2111-4-14106	--OTRAS PRESTACIONES DE SEGURIDAD SOCI	0.00	0.00	88,676.95	88,676.95	0.00	0.00
A 2111-4-14108	--APORTACIONES PARA LA ATENCIÓN DE ENF	0.00	0.00	14,262.00	14,262.00	0.00	0.00
A 2111-4-14201	--APORTACIONES AL FOVISSSTE	0.00	0.00	37,879.04	37,879.04	0.00	0.00
A 2111-4-14301	--APORTACIONES AL SISTEMA DE AHORRO P/	0.00	0.00	86,143.31	86,143.31	0.00	0.00
A 2111-5	Otras prestaciones sociales y económicas por pagar	0.00	0.00	126,285.51	126,285.51	0.00	0.00
A 2111-5-15901	--OTRAS PRESTACIONES	0.00	0.00	126,285.51	126,285.51	0.00	0.00
A 2112	PROVEEDORES POR PAGAR A CORTO PLAZO	0.00	0.00	684,618.34	684,618.34	0.00	0.00
A 2112-1	Deudas por Adquisición de Bienes y Contratación de	0.00	0.00	676,916.64	676,916.64	0.00	0.00
A 2112-1-21101	--MATERIALES, UTILES Y EQUIPOS MENORES	0.00	0.00	2,059.00	2,059.00	0.00	0.00
A 2112-1-21601	--MATERIAL DE LIMPIEZA	0.00	0.00	391.90	391.90	0.00	0.00
A 2112-1-22101	--PRODUCTOS ALIMENTICIOS PARA EL PERSO	0.00	0.00	10,134.65	10,134.65	0.00	0.00
A 2112-1-24601	--MATERIAL ELECTRICO Y ELECTRONICO	0.00	0.00	363.54	363.54	0.00	0.00
A 2112-1-26101	--COMBUSTIBLES	0.00	0.00	14,860.76	14,860.76	0.00	0.00
A 2112-1-31301	--AGUA POTABLE	0.00	0.00	1,805.00	1,805.00	0.00	0.00

Bajo protesta de decir verdad declaramos que los Estados Financieros y sus notas, son razonablemente correctos y son responsabilidad del emi

3- Balanza de Comprobación del 1/ago al 31/ago/2017

Nat.	Cuenta	Nombre de la cuenta	SALDO ANTERIOR		MOVIMIENTOS		SALDO ACTUAL	
			DEUDOR	ACREEDOR	DEUDOR	ACREEDOR	DEUDOR	ACREEDOR
A	2112-1-31401	--TELEFONIA TRADICIONAL	0.00	0.00	4,462.98	4,462.98	0.00	0.00
A	2112-1-31501	--TELEFONIA CELULAR	0.00	0.00	4,205.00	4,205.00	0.00	0.00
A	2112-1-31801	--SERVICIO POSTAL	0.00	0.00	477.26	477.26	0.00	0.00
A	2112-1-33603	--IMPRESIONES Y PUBLICACIONES OFICIALES	0.00	0.00	534.00	534.00	0.00	0.00
A	2112-1-34101	--SERVICIOS FINANCIEROS Y BANCARIOS	0.00	0.00	2,116.76	2,116.76	0.00	0.00
A	2112-1-35101	--MANTENIMIENTO Y CONSERVACION DE INN	0.00	0.00	1,928.80	1,928.80	0.00	0.00
A	2112-1-36601	--SERVICIOS DE CREACION Y DIFUSION DE CC	0.00	0.00	2,500.00	2,500.00	0.00	0.00
A	2112-1-37101	--PASAJES AEREOS	0.00	0.00	6,502.00	6,502.00	0.00	0.00
A	2112-1-37501	--VIATICOS EN EL PAIS	0.00	0.00	114,250.00	114,250.00	0.00	0.00
A	2112-1-37901	--CUOTAS	0.00	0.00	210.00	210.00	0.00	0.00
A	2112-1-38101	--GASTOS DE CEREMONIAL	0.00	0.00	7,331.48	7,331.48	0.00	0.00
A	2112-1-AEMF6204033GA	--FRANCISCO ARENAS MURILLO	0.00	0.00	17,400.00	17,400.00	0.00	0.00
A	2112-1-BOPC800707816	--CARLOS JAVIER BONILLA PRADO	0.00	0.00	13,727.44	13,727.44	0.00	0.00
A	2112-1-BUSI770210A24	--ISABEL CRISTINA BURRUEL SAAVEDRA	0.00	0.00	21,886.47	21,886.47	0.00	0.00
A	2112-1-CANL720313KJ6	--LINDA PATRICIA CAÑEZ NORZAGARAY	0.00	0.00	12,760.00	12,760.00	0.00	0.00
A	2112-1-CAS101213AP3	--CORPOTAX ASESORIAS SA DE CV	0.00	0.00	58,000.00	58,000.00	0.00	0.00
A	2112-1-CDM1205156S0	--CONJURADO DIGITAL DE MEXICO S RL	0.00	0.00	1,600.00	1,600.00	0.00	0.00
A	2112-1-CFE370814C10	--COMISION FEDERAL DE ELECTRICIDAD	0.00	0.00	5,490.00	5,490.00	0.00	0.00
A	2112-1-COOF760830CT4	--FRANCISCO JAVIER CORDOVA ORTEGA	0.00	0.00	19,400.00	19,400.00	0.00	0.00
A	2112-1-CSS9301259Q7	--COPIADORAS Y SERVICIOS DE SONORA SA I	0.00	0.00	2,266.64	2,266.64	0.00	0.00
A	2112-1-DUGJ540208AN7	--JUAN LUIS DUARTE GARCIA	0.00	0.00	6,960.00	6,960.00	0.00	0.00
A	2112-1-EACR560504US8	--RAYMUNDO ESTRADA CHARLES	0.00	0.00	4,640.00	4,640.00	0.00	0.00
A	2112-1-EIPZ860418GL5	--ZOYTHZA SAEDITH ESPINOZA PORTILLO	0.00	0.00	11,539.40	11,539.40	0.00	0.00
A	2112-1-ETP1501216EA	--ENLACE TPE SA DE CV	0.00	0.00	3,399.00	3,399.00	0.00	0.00
A	2112-1-GAS981207LS0	--GASERVICIO SA DE CV	0.00	0.00	18,000.00	18,000.00	0.00	0.00
A	2112-1-GHA020420VB5	--GRUPO HOTELERO DE AGUA PRIETA SA CV	0.00	0.00	7,052.00	7,052.00	0.00	0.00
A	2112-1-GUMF650414BY7	--FELICIANO GUIRADO MORENO	0.00	0.00	17,400.00	17,400.00	0.00	0.00
A	2112-1-HEG1670128ND8	--IVAN DAVID HEREDIA GONZALEZ	0.00	0.00	21,376.88	21,376.88	0.00	0.00
A	2112-1-HESE8107017N4	--EZEQUIEL HERNANDEZ SUAREZ	0.00	0.00	10,928.36	10,928.36	0.00	0.00
A	2112-1-IAGA580422GJ0	--ALEJANDRO ISLAS GALARZA	0.00	0.00	4,999.60	4,999.60	0.00	0.00
A	2112-1-IASY47083195A	--YASMIN HAYDEE ISLAS SANTAMARIA	0.00	0.00	20,000.00	20,000.00	0.00	0.00
A	2112-1-IPT050810HQ4	--IMPULSORA PLAZA TIJUANA SA DE CV	0.00	0.00	6,250.00	6,250.00	0.00	0.00
A	2112-1-JV11209275B2	--JEL VIAJES SA DE CV	0.00	0.00	24,229.00	24,229.00	0.00	0.00
A	2112-1-KAMR6002289Q9	--RAMIRO KRAUSS MARQUEZ	0.00	0.00	23,678.38	23,678.38	0.00	0.00
A	2112-1-LOPL701122EB5	--LEONEL DE JESUS LOPEZ PERAZA	0.00	0.00	5,800.00	5,800.00	0.00	0.00
A	2112-1-LOQL900527QZ4	--LIZBETH GUADALUPE LOPEZ QUINTANA	0.00	0.00	3,939.36	3,939.36	0.00	0.00
A	2112-1-LPS940315H45	--LIMPIEZA PROFESIONAL Y DE SERVICIOS LI	0.00	0.00	7,636.51	7,636.51	0.00	0.00
A	2112-1-MES041022A51	--MEDIOS Y EDITORIA DE SONORA SA DE CV	0.00	0.00	2,000.00	2,000.00	0.00	0.00
A	2112-1-MODC671126AY5	--CONRADO ANTONIO MOLINA DURAZO	0.00	0.00	464.00	464.00	0.00	0.00
A	2112-1-OIFG7512088M1	--GUADALUPE DE JESUS OLIVAS FIGUEROA	0.00	0.00	11,600.00	11,600.00	0.00	0.00

Bajo protesta de decir verdad declaramos que los Estados Financieros y sus notas, son razonablemente correctos y son responsabilidad del emi



3- Balanza de Comprobación del 1/ago al 31/ago/2017

Nat.	Cuenta	Nombre de la cuenta	SALDO ANTERIOR		MOVIMIENTOS		SALDO ACTUAL	
			DEUDOR	ACREEDOR	DEUDOR	ACREEDOR	DEUDOR	ACREEDOR
A	2112-1-PEGG7112057D2	--GUADALUPE PEREZ GRIJALVA	0.00	0.00	11,600.00	11,600.00	0.00	0.00
A	2112-1-SACJ680802JG7	--JESUS ANGEL SALIDO CORDOVA	0.00	0.00	4,419.60	4,419.60	0.00	0.00
A	2112-1-SALF9211059T5	--FATIMA BERENICE SALCIDO LOPEZ	0.00	0.00	1,377.00	1,377.00	0.00	0.00
A	2112-1-SAS830808IH3	--SERVICIOS ADMINISTRATIVOS SOLAR, SA D	0.00	0.00	1,198.00	1,198.00	0.00	0.00
A	2112-1-SFD080223E44	--SIGN FACTORY 3D SA DE CV	0.00	0.00	516.20	516.20	0.00	0.00
A	2112-1-SOAI740316QZ3	--ISAAC ATAHUALPA SOLANO AHUESTA	0.00	0.00	34,800.00	34,800.00	0.00	0.00
A	2112-1-VEVM591003HP2	--JOSE MANUEL VELARDE VAZQUEZ	0.00	0.00	4,640.00	4,640.00	0.00	0.00
A	2112-1-VSI051005BT5	--V.O. SERVICIOS INTEGRALES DE COMUNICA	0.00	0.00	10,000.36	10,000.36	0.00	0.00
A	2112-1-YAEC500901HT4	--CARLOS ARMANDO YBARRA ENCINAS	0.00	0.00	63,197.31	63,197.31	0.00	0.00
A	2112-1-ZACL8801269X9	--LEONEL IVAN ZAZUETA CELAYA	0.00	0.00	6,612.00	6,612.00	0.00	0.00
A	2112-2	Deudas por Adquisición de Bienes Inmuebles, Muebl	0.00	0.00	7,701.70	7,701.70	0.00	0.00
A	2112-2-CME910715UB9	--COSTCO DE MEXICO SA DE CV	0.00	0.00	2,999.00	2,999.00	0.00	0.00
A	2112-2-DEEE8603251XA	--EDGARDO DELGADO ESCALANTE	0.00	0.00	4,702.70	4,702.70	0.00	0.00
A	2117	RETENCIONES Y CONTRIBUCIONES POR PAG	0.00	50,148.33	51,374.00	50,593.47	0.00	49,367.80
A	2117-01	--Isr Retencion Servicios Profesionales	0.00	2,946.00	4,173.00	6,517.78	0.00	5,290.78
A	2117-02	--Isr Retencion Arrendamiento	0.00	5,448.56	5,448.00	5,448.04	0.00	5,448.60
A	2117-04	--Isr Retencion Salarios	0.00	41,753.77	41,753.00	38,627.65	0.00	38,628.42
A	3120	DONACIONES DE CAPITAL	0.00	293,875.32	0.00	0.00	0.00	293,875.32
A	3120-01	--Donacion de Patrimonio Inicial	0.00	293,875.32	0.00	0.00	0.00	293,875.32
A	3220	RESULTADOS DE EJERCICIOS ANTERIORES	0.00	5,829,935.28	0.00	0.00	0.00	5,829,935.28
A	3220-01	--Ejercicio 2012	0.00	703,282.49	0.00	0.00	0.00	703,282.49
A	3220-02	--Ejercicio 2013	0.00	-309,279.67	0.00	0.00	0.00	-309,279.67
A	3220-03	--Ejercicio 2014	0.00	6,566,515.92	0.00	0.00	0.00	6,566,515.92
A	3220-2015	--Resultado del Ejercicio Anterior 2015	0.00	-1,356,773.26	0.00	0.00	0.00	-1,356,773.26
A	3220-2016	--Resultado del Ejercicio Anterior 2016	0.00	226,189.80	0.00	0.00	0.00	226,189.80
A	3252	CAMBIOS POR ERRORES CONTABLES	0.00	81,396.28	0.00	0.00	0.00	81,396.28
A	3252-01	--Cambios por Errores Contables	0.00	81,396.28	0.00	0.00	0.00	81,396.28
A	4222	TRANSFERENCIAS AL RESTO DEL SECTOR PÚ	0.00	16,447,825.58	0.00	1,648,865.95	0.00	18,096,691.53
A	4222-01	--Transferencia para gastos de operacion	0.00	9,737,371.00	0.00	800,000.00	0.00	10,537,371.00
A	4222-02	--Transferencia para servicios personales	0.00	6,710,454.58	0.00	848,865.95	0.00	7,559,320.53
A	4311	INTERESES GANADOS DE VALORES, CRÉDITO	0.00	6,268.66	0.00	5,918.14	0.00	12,186.80
A	4311-01	--Intereses Ganados por Inversion CP	0.00	6,268.66	0.00	5,918.14	0.00	12,186.80
A	4399	OTROS INGRESOS Y BENEFICIOS VARIOS	0.00	93.00	0.00	0.00	0.00	93.00
A	4399-01	--Recuperacion de Gasto Responsabilidad de Funcion	0.00	93.00	0.00	0.00	0.00	93.00
D	5111	REMUNERACIONES AL PERSONAL DE CARÁC	3,287,733.96	0.00	439,025.72	0.00	3,726,759.68	0.00
D	5111-11301	--SUELDOS	1,263,663.70	0.00	170,249.68	0.00	1,433,913.38	0.00
D	5111-11306	--RIESGO LABORAL	1,411,244.65	0.00	186,247.07	0.00	1,597,491.72	0.00
D	5111-11307	--AYUDA PARA HABITACION	367,144.28	0.00	49,517.33	0.00	416,661.61	0.00
D	5111-11310	--AYUDA PARA ENERGIA ELECTRICA	245,681.33	0.00	33,011.64	0.00	278,692.97	0.00
D	5112	REMUNERACIONES AL PERSONAL DE CARÁC	28,000.00	0.00	0.00	0.00	28,000.00	0.00

Bajo protesta de decir verdad declaramos que los Estados Financieros y sus notas, son razonablemente correctos y son responsabilidad del emi



3- Balanza de Comprobación del 1/ago al 31/ago/2017

Nat. Cuenta	Nombre de la cuenta	SALDO ANTERIOR		MOVIMIENTOS		SALDO ACTUAL	
		DEUDOR	ACREEDOR	DEUDOR	ACREEDOR	DEUDOR	ACREEDOR
D 5112-12301	--RETRIBUCIONES POR SERVICIOS DE CARÁC	28,000.00	0.00	0.00	0.00	28,000.00	0.00
D 5113	REMUNERACIONES ADICIONALES Y ESPECI	3,514,728.16	0.00	413,689.71	0.00	3,928,417.87	0.00
D 5113-13101	--PRIMAS POR AÑOS DE SERVICIOS EFECTIVO	59,823.94	0.00	7,104.28	0.00	66,928.22	0.00
D 5113-13201	--PRIMAS DE VACACIONES Y DOMINICAL	164,111.75	0.00	0.00	0.00	164,111.75	0.00
D 5113-13202	--AGUINALDO O GRATIFICACION DE FIN DE A	182,938.03	0.00	75,758.58	0.00	258,696.61	0.00
D 5113-13403	--ESTIMULOS AL PERSONAL DE CONFIANZA	3,107,854.44	0.00	330,826.85	0.00	3,438,681.29	0.00
D 5114	SEGURIDAD SOCIAL	2,066,668.97	0.00	275,190.84	0.00	2,341,859.81	0.00
D 5114-14101	--APORTACIONES AL ISSSTE	322,827.07	0.00	43,071.63	0.00	365,898.70	0.00
D 5114-14102	--APORTACION POR SEGURO DE VIDA AL ISSS	34.60	0.00	4.70	0.00	39.30	0.00
D 5114-14103	--APORTACION POR SEGURO DE RETIRO AL IS	625.82	0.00	86.01	0.00	711.83	0.00
D 5114-14104	--ASIGNACION PARA PRESTAMOS A CORTO PI	18,989.62	0.00	2,533.60	0.00	21,523.22	0.00
D 5114-14105	--APORTACIONES AL SEGURO DE CESANTIA E	18,989.62	0.00	2,533.60	0.00	21,523.22	0.00
D 5114-14106	--OTRAS PRESTACIONES DE SEGURIDAD SOCI	664,644.53	0.00	88,676.95	0.00	753,321.48	0.00
D 5114-14108	--APORTACIONES PARA LA ATENCIÓN DE ENF	105,658.00	0.00	14,262.00	0.00	119,920.00	0.00
D 5114-14201	--APORTACIONES AL FOVISSSTE	289,245.16	0.00	37,879.04	0.00	327,124.20	0.00
D 5114-14301	--APORTACIONES AL SISTEMA DE AHORRO P/	645,654.55	0.00	86,143.31	0.00	731,797.86	0.00
D 5115	OTRAS PRESTACIONES SOCIALES Y ECONÓMI	1,118,764.77	0.00	126,285.51	0.00	1,245,050.28	0.00
D 5115-15901	--OTRAS PRESTACIONES	1,118,764.77	0.00	126,285.51	0.00	1,245,050.28	0.00
D 5121	MATERIALES DE ADMINISTRACIÓN, EMISIÓN	359,248.39	0.00	34,919.92	0.00	394,168.31	0.00
D 5121-21101	--MATERIALES, UTILES Y EQUIPOS MENORES	112,833.69	0.00	8,849.64	0.00	121,683.33	0.00
D 5121-21201	--MATERIALES Y UTILES DE IMPRESIÓN Y PRC	187,915.32	0.00	0.00	0.00	187,915.32	0.00
D 5121-21401	--MATERIALES Y UTILES PARA EL PROCESAM	3,433.60	0.00	0.00	0.00	3,433.60	0.00
D 5121-21501	--MATERIAL PARA INFORMACION	37,416.58	0.00	25,678.38	0.00	63,094.96	0.00
D 5121-21601	--MATERIAL DE LIMPIEZA	7,093.20	0.00	391.90	0.00	7,485.10	0.00
D 5121-21701	--MATERIALES EDUCATIVOS	10,556.00	0.00	0.00	0.00	10,556.00	0.00
D 5122	ALIMENTOS Y UTENSILIOS	42,597.00	0.00	11,511.65	0.00	54,108.65	0.00
D 5122-22101	--PRODUCTOS ALIMENTICIOS PARA EL PERSO	30,877.21	0.00	10,134.65	0.00	41,011.86	0.00
D 5122-22106	--ADQUISICION DE AGUA POTABLE	9,879.00	0.00	1,377.00	0.00	11,256.00	0.00
D 5122-22301	--UTENSILIOS PARA EL SERVICIO DE ALIMEN	1,840.79	0.00	0.00	0.00	1,840.79	0.00
D 5124	MATERIALES Y ARTÍCULOS DE CONSTRUCCIO	1,922.37	0.00	363.54	0.00	2,285.91	0.00
D 5124-24601	--MATERIAL ELECTRICO Y ELECTRONICO	1,922.37	0.00	363.54	0.00	2,285.91	0.00
D 5125	PRODUCTOS QUÍMICOS, FARMACÉUTICOS Y I	1,305.55	0.00	0.00	0.00	1,305.55	0.00
D 5125-25301	--MEDICINAS Y PRODUCTOS FARMACEUTICO	1,305.55	0.00	0.00	0.00	1,305.55	0.00
D 5126	COMBUSTIBLES, LUBRICANTES Y ADITIVOS	128,065.12	0.00	32,860.76	0.00	160,925.88	0.00
D 5126-26101	--COMBUSTIBLES	128,065.12	0.00	32,860.76	0.00	160,925.88	0.00
D 5129	HERRAMIENTAS, REFACCIONES Y ACCESORI	22,230.38	0.00	0.00	0.00	22,230.38	0.00
D 5129-29401	--REFACCIONES Y ACCESORIOS MENORES DE	22,230.38	0.00	0.00	0.00	22,230.38	0.00
D 5131	SERVICIOS BÁSICOS	115,430.01	0.00	21,439.24	0.00	136,869.25	0.00
D 5131-31101	--ENERGIA ELECTRICA	31,698.99	0.00	5,490.00	0.00	37,188.99	0.00
D 5131-31301	--AGUA POTABLE	2,500.00	0.00	1,805.00	0.00	4,305.00	0.00

Bajo protesta de decir verdad declaramos que los Estados Financieros y sus notas, son razonablemente correctos y son responsabilidad del emi



3- Balanza de Comprobación del 1/ago al 31/ago/2017

Nat.	Cuenta	Nombre de la cuenta	SALDO ANTERIOR		MOVIMIENTOS		SALDO ACTUAL	
			DEUDOR	ACREEDOR	DEUDOR	ACREEDOR	DEUDOR	ACREEDOR
D	5131-31401	--TELEFONIA TRADICIONAL	26,924.02	0.00	4,462.98	0.00	31,387.00	0.00
D	5131-31501	--TELEFONIA CELULAR	29,751.00	0.00	4,205.00	0.00	33,956.00	0.00
D	5131-31701	--SERVICIO DE ACCESO A INTERNET, REDES Y	22,001.98	0.00	4,999.00	0.00	27,000.98	0.00
D	5131-31801	--SERVICIO POSTAL	2,554.02	0.00	477.26	0.00	3,031.28	0.00
D	5132	SERVICIOS DE ARRENDAMIENTO	526,577.17	0.00	84,685.31	0.00	611,262.48	0.00
D	5132-32201	--ARRENDAMIENTO DE EDIFICIOS	442,381.17	0.00	63,197.31	0.00	505,578.48	0.00
D	5132-32301	--ARRENDAMIENTO DE MUEBLES, MAQUINAF	14,616.00	0.00	2,088.00	0.00	16,704.00	0.00
D	5132-32501	--ARRENDAMIENTO DE EQUIPO DE TRANSPOF	69,580.00	0.00	19,400.00	0.00	88,980.00	0.00
D	5133	SERVICIOS PROFESIONALES, CIENTÍFICOS Y T	484,986.71	0.00	142,608.67	0.00	627,595.38	0.00
D	5133-33101	--SERVICIOS LEGALES, DE CONTABILIDAD, AI	340,776.32	0.00	122,006.20	0.00	462,782.52	0.00
D	5133-33301	--SERVICIOS DE INFORMATICA	130,640.29	0.00	18,870.47	0.00	149,510.76	0.00
D	5133-33603	--IMPRESIONES Y PUBLICACIONES OFICIALES	5,184.10	0.00	534.00	0.00	5,718.10	0.00
D	5133-33801	--SERVICIOS DE VIGILANCIA	8,386.00	0.00	1,198.00	0.00	9,584.00	0.00
D	5134	SERVICIOS FINANCIEROS, BANCARIOS Y COM	46,041.67	0.00	13,045.12	0.00	59,086.79	0.00
D	5134-34101	--SERVICIOS FINANCIEROS Y BANCARIOS	14,957.83	0.00	2,116.76	0.00	17,074.59	0.00
D	5134-34701	--FLETES Y MANIOBRAS	31,083.84	0.00	10,928.36	0.00	42,012.20	0.00
D	5135	SERVICIOS DE INSTALACIÓN, REPARACIÓN, M	103,631.64	0.00	13,984.91	0.00	117,616.55	0.00
D	5135-35101	--MANTENIMIENTO Y CONSERVACION DE INN	18,223.10	0.00	6,348.40	0.00	24,571.50	0.00
D	5135-35201	--MANTENIMIENTO Y CONSERVACION DE MO	2,354.80	0.00	0.00	0.00	2,354.80	0.00
D	5135-35302	--MANTENIMIENTO Y CONSERVACION DE BIE	6,902.00	0.00	0.00	0.00	6,902.00	0.00
D	5135-35701	--MANTENIMIENTO Y CONSERVACION DE MA	6,600.01	0.00	0.00	0.00	6,600.01	0.00
D	5135-35801	--SERVICIOS DE LIMPIEZA Y MANEJO DE DESI	57,302.13	0.00	7,636.51	0.00	64,938.64	0.00
D	5135-35901	--SERVICIOS DE JARDINERIA Y FUMIGACION	12,249.60	0.00	0.00	0.00	12,249.60	0.00
D	5136	SERVICIOS DE COMUNICACIÓN SOCIAL Y PUE	834,739.80	0.00	127,979.96	0.00	962,719.76	0.00
D	5136-36101	--DIFUSION POR RADIO, TELEVISION Y OTROS	793,491.80	0.00	29,000.00	0.00	822,491.80	0.00
D	5136-36601	--SERVICIOS DE CREACION Y DIFUSION DE CC	41,248.00	0.00	98,979.96	0.00	140,227.96	0.00
D	5137	SERVICIOS DE TRASLADO Y VIÁTICOS	500,852.00	0.00	145,191.00	0.00	646,043.00	0.00
D	5137-37101	--PASAJES AEREOS	101,876.00	0.00	30,731.00	0.00	132,607.00	0.00
D	5137-37201	--PASAJES TERRESTRES	882.00	0.00	0.00	0.00	882.00	0.00
D	5137-37501	--VIATICOS EN EL PAIS	392,500.00	0.00	114,250.00	0.00	506,750.00	0.00
D	5137-37502	--GASTOS DE CAMINO	31.00	0.00	0.00	0.00	31.00	0.00
D	5137-37901	--CUOTAS	5,563.00	0.00	210.00	0.00	5,773.00	0.00
D	5138	SERVICIOS OFICIALES	295,880.39	0.00	48,326.56	0.00	344,206.95	0.00
D	5138-38101	--GASTOS DE CEREMONIAL	101,473.01	0.00	7,331.48	0.00	108,804.49	0.00
D	5138-38301	--CONGRESOS Y CONVENCIONES	194,407.38	0.00	40,995.08	0.00	235,402.46	0.00
D	5515	DEPRECIACIÓN DE BIENES MUEBLES	155,513.17	0.00	13,841.82	0.00	169,354.99	0.00
D	5515-01	--Depreciacion y Amortizacion de Muebles y Softwar	155,513.17	0.00	13,841.82	0.00	169,354.99	0.00

Bajo protesta de decir verdad declaramos que los Estados Financieros y sus notas, son razonablemente correctos y son responsabilidad del emi



3- Balanza de Comprobación del 1/ago al 31/ago/2017

Nat. Cuenta	Nombre de la cuenta	SALDO ANTERIOR		MOVIMIENTOS		SALDO ACTUAL	
		DEUDOR	ACREEDOR	DEUDOR	ACREEDOR	DEUDOR	ACREEDOR
	Sumas	23,300,673.41	23,300,673.41	7,394,168.59	7,394,168.59	24,968,518.79	24,968,518.79

[Handwritten signature]
 LIC. MARTHA ARELY LOPEZ NAVARRO
 COMISIONADA PRESIDENTA

[Handwritten signature]
 LIC. LIZBETH GONZALEZ BUSTAMANTE
 DIRECTORA GENERAL DE ADMINISTRACION



Bajo protesta de decir verdad declaramos que los Estados Financieros y sus notas, son razonablemente correctos y son responsabilidad del emi

ESTADO ANALÍTICO DE INGRESOS
AL 31/ago/2017
(Cifras en pesos y centavos)


Rubros de los Ingresos	Ingreso					Diferencia 6=(5-1)
	Estimado (1)	Ampliaciones y Reducciones (2)	Modificado (3=1+2)	Devengado (4)	Recaudado (5)	
Transferencias, Asignaciones, Subsidios y otras Ayudas	30,364,011.00	0.00	30,364,011.00	18,099,371.53	18,098,031.53	
Total	30,364,011.00		30,364,011.00	18,099,371.53	18,098,031.53	
				Ingresos Excedentes		
Ingresos de Organismos y Empresas	30,364,011.00		30,364,011.00	18,099,371.53	18,098,031.53	
Transferencias, Asignaciones y Subsidios	30,364,011.00	0.00	30,364,011.00	18,099,371.53	18,098,031.53	
Total	30,364,011.00	0.00	30,364,011.00	18,099,371.53	18,098,031.53	
				Ingresos Excedentes		



Estado Analítico del Activo

Del 1 agosto al 31 agosto 2017

<u>CONCEPTO</u>	Saldo Inicial 1	Cargos del Periodo 2	Abonos del Periodo 3	Saldo Final 4=(1+2-3)	Variación del Periodo (4-1)
ACTIVO	9,074,625.22	2,650,055.53	2,941,002.21	8,783,678.54	-290,946.68
ACTIVO CIRCULANTE	8,294,399.81	2,642,353.83	2,927,160.39	8,009,593.25	-284,806.56
EFFECTIVO Y EQUIVALENTES	3,255,733.11	849,602.94	1,239,136.60	2,866,199.45	-389,533.66
DERECHOS A RECIBIR EFECTIVO O EQUIVALENTES	5,038,666.70	1,792,750.89	1,688,023.79	5,143,393.80	104,727.10
ACTIVO NO CIRCULANTE	780,225.41	7,701.70	13,841.82	774,085.29	-6,140.12
BIENES MUEBLES	1,251,628.41	7,701.70	0.00	1,259,330.11	7,701.70
ACTIVOS INTANGIBLES	119,727.96	0.00	0.00	119,727.96	0.00
DEPRECIACIÓN, DETERIORO Y AMORTIZACIÓN ACUMULADA DE BIENES	-591,130.96	0.00	13,841.82	-604,972.78	-13,841.82



LIC. MARTHA ARELY LOPEZ NAVARRO
COMISIONADA PRESIDENTA


LIC. LIZBETH GONZALEZ BUSTAMANTE
DIRECTORA GENERAL DE ADMINISTRACION



INSTITUTO SONORENSE DE TRANSPARENCIA ACCESO A LA INFORMACION PUBLICA Y P
ESTADO DE SONORA
Estado Analítico del Ejercicio del Presupuesto de Egresos
Clasificación Económica (por Tipo de Gasto)
Del 1o de Enero al 31/ago/2017
(Cifras en pesos y centavos)

Concepto	Egresos					
	Aprobado	Ampliaciones /(Reducciones)	Modificado	Devengado	Pagado	Subejercicio
	1	2	(3=1+2)	4	5	6=(3-4)
1 Gasto Corriente	28,601,499.21	0.00	28,601,499.21	15,421,922.02	15,421,922.02	
2 Gasto de Capital	1,762,511.79	0.00	1,762,511.79	85,924.03	85,924.03	
Total =>	30,364,011.00	0.00	30,364,011.00	15,507,846.05	15,507,846.05	


LIC. MARTHA ARELY LOPEZ NAVARRO
COMISIONADA PRESIDENTA


LIC. LIZBETH GONZALEZ BUSTAMANTE
DIRECTORA GENERAL DE ADMINISTRACION



INSTITUTO SONORENSE DE TRANSPARENCIA ACCESO A LA INFORMACION PUBLICA Y P
ESTADO DE SONORA
Estado Analítico del Ejercicio del Presupuesto de Egresos
Clasificación Funcional (Finalidad y Función)
Del 1o de Enero Al 31/ago/17
(Cifras en pesos y centavos)

Concepto	Egresos					
	Aprobado	Ampliaciones /(Reducciones)	Modificado	Devengado	Pagado	Subejercicio
	1	2	(3=1+2)	4	5	6=(3-4)
1000 GOBIERNO	30,364,011.00	0.00	30,364,011.00	15,507,846.05	15,507,846.05	
1800 OTROS SERVICIOS GENERALES	30,364,011.00	0.00	30,364,011.00	15,507,846.05	15,507,846.05	
1841 Sub-SubFunción de Acceso a la Información Púb	30,364,011.00	0.00	30,364,011.00	15,507,846.05	15,507,846.05	
Total =>	30,364,011.00	0.00	30,364,011.00	15,507,846.05	15,507,846.05	

LIC. MARTHA ARELY LOPEZ NAVARRO
COMISIONADA PRESIDENTA

LIC. LIZBETH GONZALEZ BUSTAMANTE
DIRECTORA GENERAL DE ADMINISTRACION



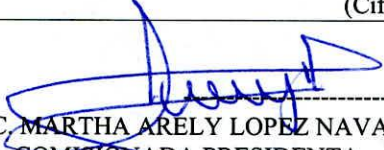
Estado de Actividades

Del 1º/Ene al 31/ago/2017

(Cifras en pesos y centavos)	2017	%	2016	%
1.- INGRESOS Y OTROS BENEFICIOS				
OTROS INGRESOS Y BENEFICIOS	12,279.80	0.07		
INGRESOS FINANCIEROS	12,186.80	0.07		
<i>INTERESES GANADOS DE VALORES, CRÉDITOS, BONOS Y OT</i>	<i>12,186.80</i>	<i>0.07</i>		
OTROS INGRESOS Y BENEFICIOS VARIOS	93.00	0.00		
<i>OTROS INGRESOS Y BENEFICIOS VARIOS</i>	<i>93.00</i>	<i>0.00</i>		
PARTICIPACIONES, APORTACIONES, TRANSFERENCIAS, ASI	18,096,691.53	99.93	18,626,330.43	100.00
TRANSFERENCIAS, ASIGNACIONES, SUBSIDIOS Y OTRAS A	18,096,691.53	99.93	18,626,330.43	100.00
<i>TRANSFERENCIAS AL RESTO DEL SECTOR PÚBLICO</i>	<i>18,096,691.53</i>	<i>99.93</i>	<i>18,626,330.43</i>	<i>100.00</i>
Total de Ingresos y Otros Beneficios	18,108,971.33	100.00	18,626,330.43	100.00
2.- GASTOS Y OTRAS PERDIDAS				
GASTOS DE FUNCIONAMIENTO	15,410,512.48	98.91	15,857,454.41	99.46
MATERIALES Y SUMINISTROS	635,024.68	4.08	568,473.80	3.57
<i>MATERIALES DE ADMINISTRACIÓN, EMISIÓN DE DOCUMENT</i>	<i>394,168.31</i>	<i>2.53</i>	<i>292,952.86</i>	<i>1.84</i>
<i>ALIMENTOS Y UTENSILIOS</i>	<i>54,108.65</i>	<i>0.35</i>	<i>60,946.90</i>	<i>0.38</i>
<i>MATERIALES Y ARTÍCULOS DE CONSTRUCCIÓN Y DE REPAR</i>	<i>2,285.91</i>	<i>0.01</i>	<i>7,490.81</i>	<i>0.05</i>
<i>PRODUCTOS QUÍMICOS, FARMACÉUTICOS Y DE LABORAT</i>	<i>1,305.55</i>	<i>0.01</i>	<i>505.25</i>	<i>0.00</i>
<i>COMBUSTIBLES, LUBRICANTES Y ADITIVOS</i>	<i>160,925.88</i>	<i>1.03</i>	<i>181,822.02</i>	<i>1.14</i>
<i>VESTUARIO, BLANCOS, PRENDAS DE PROTECCIÓN Y ARTÍC</i>	<i>0.00</i>	<i>0.00</i>	<i>12,418.40</i>	<i>0.08</i>
<i>HERRAMIENTAS, REFACCIONES Y ACCESORIOS MENORES</i>	<i>22,230.38</i>	<i>0.14</i>	<i>12,337.56</i>	<i>0.08</i>
SERVICIOS GENERALES	3,505,400.16	22.50	4,465,113.61	28.01
<i>SERVICIOS BÁSICOS</i>	<i>136,869.25</i>	<i>0.88</i>	<i>106,192.85</i>	<i>0.67</i>
<i>SERVICIOS DE ARRENDAMIENTO</i>	<i>611,262.48</i>	<i>3.92</i>	<i>732,434.61</i>	<i>4.59</i>
<i>SERVICIOS PROFESIONALES, CIENTÍFICOS Y TÉCNICOS Y</i>	<i>627,595.38</i>	<i>4.03</i>	<i>919,580.71</i>	<i>5.77</i>
<i>SERVICIOS FINANCIEROS, BANCARIOS Y COMERCIALES</i>	<i>59,086.79</i>	<i>0.38</i>	<i>50,035.57</i>	<i>0.31</i>
<i>SERVICIOS DE INSTALACIÓN, REPARACIÓN, MANTENIMIENT</i>	<i>117,616.55</i>	<i>0.75</i>	<i>141,063.89</i>	<i>0.88</i>
<i>SERVICIOS DE COMUNICACIÓN SOCIAL Y PUBLICIDAD</i>	<i>962,719.76</i>	<i>6.18</i>	<i>965,379.83</i>	<i>6.05</i>
<i>SERVICIOS DE TRASLADO Y VIÁTICOS</i>	<i>646,043.00</i>	<i>4.15</i>	<i>880,773.79</i>	<i>5.52</i>
<i>SERVICIOS OFICIALES</i>	<i>344,206.95</i>	<i>2.21</i>	<i>669,652.36</i>	<i>4.20</i>
SERVICIOS PERSONALES	11,270,087.64	72.34	10,823,867.00	67.89
<i>REMUNERACIONES AL PERSONAL DE CARÁCTER PERMANE</i>	<i>3,726,759.68</i>	<i>23.92</i>	<i>3,433,960.47</i>	<i>21.54</i>
<i>REMUNERACIONES AL PERSONAL DE CARÁCTER TRANSIT</i>	<i>28,000.00</i>	<i>0.18</i>		
<i>REMUNERACIONES ADICIONALES Y ESPECIALES</i>	<i>3,928,417.87</i>	<i>25.21</i>	<i>3,923,240.28</i>	<i>24.61</i>
<i>SEGURIDAD SOCIAL</i>	<i>2,341,859.81</i>	<i>15.03</i>	<i>2,112,377.92</i>	<i>13.25</i>
<i>OTRAS PRESTACIONES SOCIALES Y ECONÓMICAS</i>	<i>1,245,050.28</i>	<i>7.99</i>	<i>1,354,288.33</i>	<i>8.49</i>
OTROS GASTOS Y PÉRDIDAS EXTRAORDINARIAS	169,354.99	1.09	86,472.00	0.54
ESTIMACIONES, DEPRECIACIONES, DETERIOROS, OBSOL	169,354.99	1.09	86,472.00	0.54
<i>DEPRECIACIÓN DE BIENES MUEBLES</i>	<i>169,354.99</i>	<i>1.09</i>	<i>86,472.00</i>	<i>0.54</i>
Total de Gastos y Otras Pérdidas	15,579,867.47	100.00	15,943,926.41	100.00
Resultado del Ejercicio (Ahorro/Desahorro)	2,529,103.86		2,682,404.02	



ESTADO DE SONORA
Estado de Actividades
Del 1º/Ene al 31/ago/2017
(Cifras en pesos y centavos)



LIC. MARTHA ARELY LOPEZ NAVARRO
COMISIONADA PRESIDENTA





LIC. LIZBETH GONZALEZ BUSTAMANTE
DIRECTORA GENERAL DE ADMINISTRACION



INSTITUTO SONORENSE DE TRANSPARENCIA ACCESO A LA INFORMACION PUBLICA Y PRO
ESTADO DE SONORA
Estado Analítico del Ejercicio Presupuesto de Egresos
Clasificación Administrativa
Del 1o de Enero AL 31-ago-2017
(Cifras en pesos y centavos)

Concepto	Egresos					Subejercicio
	Aprobado	Ampliaciones (/Reducciones)	Modificado	Devengado	Pagado	
	1	2	(3=1+2)	4	5	
0 SIN RAMO O DEPENDENCIA	30,364,011.00	0.00	30,364,011.00	15,507,846.05	15,507,846.05	
Total Gasto =>	30,364,011.00	0.00	30,364,011.00	15,507,846.05	15,507,846.05	


LIC. MARTHA ARELY LOPEZ NAVARRO
COMISIONADA PRESIDENTA



LIC. LIZBETH GONZALEZ BUSTAMANTE
DIRECTORA GENERAL DE ADMINISTRACION



Estado de Cambios en la Situación Financiera
DEL 1 DE ENERO AL 31/AGO/2017
(Cifras en pesos y centavos)

	Origen	Aplicación
ACTIVO		\$2,518,926.47
ACTIVO CIRCULANTE		\$2,602,357.43
EFECTIVO Y EQUIVALENTES		\$2,443,080.32
DERECHOS A RECIBIR EFECTIVO O EQUIVALENTES		\$159,277.11
ACTIVO NO CIRCULANTE	\$83,430.96	
BIENES MUEBLES		\$67,467.63
ACTIVOS INTANGIBLES		\$18,456.40
DEPRECIACIÓN, DETERIORO Y AMORTIZACIÓN ACUMULADA	\$169,354.99	
PASIVO		\$10,177.39
PASIVO CIRCULANTE		\$10,177.39
CUENTAS POR PAGAR A CORTO PLAZO		\$10,177.39
PATRIMONIO	\$2,529,103.86	
HACIENDA PÚBLICA/PATRIMONIO CONTRIBUIDO		
DONACIONES DE CAPITAL		
HACIENDA PÚBLICA /PATRIMONIO GENERADO	\$2,529,103.86	
RESULTADOS DEL EJERCICIO (AHORRO/ DESAHORRO)	\$2,302,914.06	
RESULTADOS DE EJERCICIOS ANTERIORES	\$226,189.80	
RECTIFICACIONES DE RESULTADOS DE EJERCICIOS ANTERIORES		


LIC. MARTHA ARELY LOPEZ NAVARRO
COMISIONADA PRESIDENTA


LIC. LIZBETH GONZALEZ BUSTAMANTE
DIRECTORA GENERAL DE ADMINISTRACION



INSTITUTO SONORENSE DE TRANSPARENCIA ACCESO A LA INFORMACION PUBLICA Y P
ESTADO DE SONORA
Estado Analítico del Ejercicio Presupuesto de Egresos
Clasificación por Objeto del Gasto (Capítulo y Concepto)
Del 1o Enero AL 31/ago/2017
(Cifras en pesos y centavos)

Concepto	Egresos					Subejercicio 6=(3-4)
	Aprobado	Ampliaciones /(Reducciones)	Modificado	Devengado	Pagado	
	1	2	(3=1+2)	4	5	
SERVICIOS PERSONALES	19,000,988.01	0.00	19,000,988.01	11,279,987.18	11,279,987.18	
REMUNERACIONES AL PERSONAL DE CARÁCTER	6,332,110.96	0.00	6,332,110.96	3,737,667.22	3,737,667.22	
REMUNERACIONES AL PERSONAL DE CARÁCTER	60,000.00	0.00	60,000.00	28,000.00	28,000.00	
REMUNERACIONES ADICIONALES Y ESPECIALES	8,082,107.25	0.00	8,082,107.25	3,928,417.87	3,928,417.87	
SEGURIDAD SOCIAL	3,336,980.00	0.00	3,336,980.00	2,340,851.81	2,340,851.81	
OTRAS PRESTACIONES SOCIALES Y ECONOMICA	1,189,789.80	0.00	1,189,789.80	1,245,050.28	1,245,050.28	
MATERIALES Y SUMINISTROS	1,195,746.01	0.00	1,195,746.01	635,024.68	635,024.68	
MATERIALES DE ADMINISTRACIÓN, EMISIÓN DE	736,495.85	0.00	736,495.85	394,168.31	394,168.31	
ALIMENTOS Y UTENSILIOS	103,211.46	0.00	103,211.46	54,108.65	54,108.65	
MATERIALES Y ARTICULOS DE CONSTRUCCION Y	9,914.84	0.00	9,914.84	2,285.91	2,285.91	
PRODUCTOS QUIMICOS, FARMACEUTICOS Y DE L	10,537.54	0.00	10,537.54	1,305.55	1,305.55	
COMBUSTIBLES, LUBRICANTES Y ADITIVOS	280,676.69	0.00	280,676.69	160,925.88	160,925.88	
VESTUARIO, BLANCOS, PRENDAS DE PROTECCI	31,267.00	0.00	31,267.00	0.00	0.00	
HERRAMIENTAS, REFACCIONES Y ACCESORIOS M	23,642.63	0.00	23,642.63	22,230.38	22,230.38	
SERVICIOS GENERALES	8,404,765.19	0.00	8,404,765.19	3,506,910.16	3,506,910.16	
SERVICIOS BASICOS	426,748.21	0.00	426,748.21	136,879.25	136,879.25	
SERVICIO DE ARRENDAMIENTO	1,189,480.67	0.00	1,189,480.67	611,262.48	611,262.48	
SERVICIOS PROFESIONALES, CIENTIFICOS, TECN	1,052,296.72	0.00	1,052,296.72	627,595.38	627,595.38	
SERVICIOS FINANCIEROS, BANCARIOS Y COMER	82,688.24	0.00	82,688.24	59,086.79	59,086.79	
SERVICIOS DE INSTALACION, REPARACION, MAN	273,738.51	0.00	273,738.51	117,616.55	117,616.55	
SERVICIOS DE COMUNICACION SOCIAL Y PUBLI	1,287,258.66	0.00	1,287,258.66	964,219.76	964,219.76	
SERVICIOS DE TRASLADO Y VIATICOS	1,468,052.98	0.00	1,468,052.98	646,043.00	646,043.00	
SERVICIOS OFICIALES	2,624,501.20	0.00	2,624,501.20	344,206.95	344,206.95	
BIENES MUEBLES, INMUEBLES E INTAGIBLES	1,762,511.79	0.00	1,762,511.79	85,924.03	85,924.03	
MOBILIARIO Y EQUIPO DE ADMINISTRACION	635,000.00	0.00	635,000.00	67,467.63	67,467.63	
MOBILIARIO Y EQUIPO EDUCACIONAL Y RECREA	29,585.98	0.00	29,585.98	0.00	0.00	
MAQUINARIA, OTROS EQUIPOS Y HERRAMIENTA	997,925.81	0.00	997,925.81	0.00	0.00	
ACTIVOS INTANGIBLES	100,000.00	0.00	100,000.00	18,456.40	18,456.40	
Total del Gasto =>	30,364,011.00	0.00	30,364,011.00	15,507,846.05	15,507,846.05	


Bajo protesta de decir verdad declaramos que los Estados Financieros y sus notas, son razonablemente correctos y son responsabilidad del emi



INSTITUTO SONORENSE DE TRANSPARENCIA ACCESO A LA INFORMACION PUBLICA Y P
ESTADO DE SONORA
Estado Analítico del Ejercicio Presupuesto de Egresos
Clasificación por Objeto del Gasto (Capítulo y Concepto)
Del 1o Enero AL 31/ago/2017
(Cifras en pesos y centavos)

Concepto	Egresos					
	Aprobado	Ampliaciones /(Reducciones)	Modificado	Devengado	Pagado	Subejercicio
	1	2	(3)+2	4	5	6=(3-4)



LIC. MARTHA ARBELLY LÓPEZ NAVARRO
COMISIONADA PRESIDENTA



LIC. LIZBETH GONZÁLEZ BUSTAMANTE
DIRECTORA GENERAL DE ADMINISTRACION



INSTITUTO SONORENSE DE TRANSPARENCIA ACCESO A LA INFORMACION PUBLIC
ESTADO DE SONORA
Estado de Situación Financiera
AL 31/AGO/2017
(Cifras en pesos y centavos)

	2017	2016 SI
ACTIVO		
ACTIVO CIRCULANTE		
EFFECTIVO	\$30,000.00	
BANCOS/DEPENDENCIAS Y OTROS	\$1,824,020.18	\$423,119.13
INVERSIONES TEMPORALES (HASTA 3 MESES)	\$1,012,179.27	
CUENTAS POR COBRAR A CORTO PLAZO	\$4,983,416.69	\$4,983,416.69
DEUDORES DIVERSOS POR COBRAR A CORTO PLAZO	\$159,977.11	\$700.00
Suma ACTIVO CIRCULANTE	<u>\$8,009,593.25</u>	<u>\$5,407,235.82</u>
ACTIVO NO CIRCULANTE		
MOBILIARIO Y EQUIPO DE ADMINISTRACIÓN	\$1,156,001.14	\$1,088,533.51
MOBILIARIO Y EQUIPO EDUCACIONAL Y RECREATIVO	\$51,596.20	\$51,596.20
MAQUINARIA, OTROS EQUIPOS Y HERRAMIENTAS	\$51,732.77	\$51,732.77
SOFTWARE	\$119,727.96	\$101,271.56
DEPRECIACIÓN ACUMULADA DE BIENES MUEBLES	(\$604,972.78)	(\$435,617.79)
Suma ACTIVO NO CIRCULANTE	<u>\$774,085.29</u>	<u>\$857,516.25</u>
TOTAL DE ACTIVO	<u><u>\$8,783,678.54</u></u>	<u><u>\$6,264,752.07</u></u>
PASIVO		
PASIVO CIRCULANTE		
RETENCIONES Y CONTRIBUCIONES POR PAGAR A CORTO P	\$49,367.80	\$59,545.19
Suma PASIVO CIRCULANTE	<u>\$49,367.80</u>	<u>\$59,545.19</u>
TOTAL DE PASIVO	<u><u>\$49,367.80</u></u>	<u><u>\$59,545.19</u></u>
PATRIMONIO		
HACIENDA PÚBLICA/PATRIMONIO CONTRIBUIDO		
DONACIONES DE CAPITAL	\$293,875.32	\$293,875.32
Suma HACIENDA PÚBLICA/PATRIMONIO CONTRIBUIDO	<u>\$293,875.32</u>	<u>\$293,875.32</u>
HACIENDA PÚBLICA /PATRIMONIO GENERADO		
RESULTADO DEL EJERCICIO (AHORRO)	\$2,529,103.86	\$226,189.80
RESULTADOS DE EJERCICIOS ANTERIORES	\$5,829,935.28	\$5,603,745.48
CAMBIOS POR ERRORES CONTABLES	\$81,396.28	\$81,396.28
Suma HACIENDA PÚBLICA /PATRIMONIO GENERADO	<u>\$8,440,435.42</u>	<u>\$5,911,331.56</u>
TOTAL DE PATRIMONIO	<u><u>\$8,734,310.74</u></u>	<u><u>\$6,205,206.88</u></u>
TOTAL DE PASIVO Y PATRIMONIO	<u><u>\$8,783,678.54</u></u>	<u><u>\$6,264,752.07</u></u>


LIC. MARTHA ARELY LOPEZ NAVARRO
COMISIONADA PRESIDENTA


LIC. LIZBETH GONZALEZ BUSTAMANTE
DIRECTORA GENERAL DE ADMINISTRACION



**Estado de Variación en la Hacienda Pública
DEL 1° DE ENE AL 31/AGO/2017**

(Cifras en pesos y centavos)

CONCEPTO	Hacienda Pública / Patrimonio Contribuido	Hacienda Pública / Patrimonio Generado de Ejercicios Anteriores	Hacienda Pública / Patrimonio Generado del Ejercicio	Ajustes por Cambios de Valor	TOTAL
Rectificaciones de Resultados de Ejercicios Anteriores 2016		81,396.28			81,396.28
Rectificaciones de Resultados de Ejercicios Anteriores		81,396.28			81,396.28
Patrimonio Neto Inicial Ajustado del Ejercicio 2016	293,875.32				293,875.32
Aportaciones					
Donaciones de Capital	293,875.32				293,875.32
Variaciones de la Hacienda Pública/Patrimonio Neto del Ejercicio 20		5,603,745.48	2,682,404.02		8,286,149.50
Resultados del Ejercicio (Ahorro/Desahorro)			2,682,404.02		2,682,404.02
Resultados de Ejercicios Anteriores		5,603,745.48			5,603,745.48
Revalúos					
Reservas					
Hacienda Pública/Patrimonio Neto Final del Ejercicio 2016	293,875.32	5,685,141.76	2,682,404.02		8,661,421.10
Patrimonio Neto Inicial Ajustado del Ejercicio 2016					
Actualización de la Hacienda Pública/Patrimonio					
Cambios de la Hacienda Pública/Patrimonio Neto del Ejercicio 2017					
Aportaciones					
Donaciones de Capital					
Actualización de la Hacienda Pública/Patrimonio					
Variaciones de la Hacienda Pública/Patrimonio Neto del Ejercicio 20		226,189.80	-153,300.16		72,889.64
Resultados del Ejercicio (Ahorro/Desahorro)			-153,300.16		-153,300.16
Resultados de Ejercicios Anteriores		226,189.80			226,189.80
Revalúos					
Reservas					
Saldo Neto en la Hacienda Pública / Patrimonio del Ejercicio 2017	293,875.32	5,911,331.56	2,529,103.86		8,734,310.74

Bajo protesta de decir verdad declaramos que los Estados Financieros y sus notas, son razonablemente correctos y son responsabilidad del emisor.



Estado de Variación en la Hacienda Pública

DEL 1° DE ENE AL 31/AGO/2017

(Cifras en pesos y centavos)

CONCEPTO	Hacienda Pública / Patrimonio Contribuido	Hacienda Pública / Patrimonio Generado de Ejercicios Anteriores	Hacienda Pública / Patrimonio Generado del Ejercicio	Ajustes por Cambios de Valor	TOTAL
----------	---	---	--	------------------------------	-------

.....
LIC. MARTHA ARBELY LOPEZ NAVARRO
COMISIONADA PRESIDENTA

.....
LIC. LIZBETH GONZALEZ BUSTAMANTE
DIRECTORA GENERAL DE ADMINISTRACION

