

**ACUSE**



**“2021: Año de las Trabajadoras y Trabajadores de la Salud”**

**OFICIO ISTAI-91/2021**

Asunto: informe financiero abril de 2021

Hermosillo, Sonora, 10 mayo de 2021

**C.P. GUSTAVO RODRÍGUEZ LOZANO  
SUBSECRETARIO DE EGRESOS  
P R E S E N T E.-**

En cumplimiento a lo que dispone el Art.117 del Reglamento de la Ley de Presupuesto de Egresos, Contabilidad Gubernamental y Gasto Público, adjunto al presente, originales de los informes financieros correspondientes al mes de abril del ejercicio 2021.

Sin otro particular, agradezco de antemano la atención que se sirva brindar al presente.



**ATENTAMENTE:**

**LIC. FRANCISCO CUEVAS SÁENZ  
COMISIONADO PRESIDENTE**

C.c.p. Lic. Yolanda Gutiérrez; Contralor Interno ISTAI  
C.c.p. Archivo.



	<u>Origen</u>	<u>Aplicación</u>
<b>ACTIVO</b>		\$4,474,890.72
<b><u>ACTIVO CIRCULANTE</u></b>		
EFECTIVO Y EQUIVALENTES		\$4,442,765.80
DERECHOS A RECIBIR EFECTIVO O EQUIVALENTES		\$4,368,916.07
		\$73,849.73
<b><u>ACTIVO NO CIRCULANTE</u></b>		
BIENES MUEBLES		\$32,124.92
ACTIVOS INTANGIBLES		\$68,904.00
DEPRECIACIÓN, DETERIORO Y AMORTIZACIÓN ACUMULADA DE BIENES	\$36,779.08	
		\$190,927.19
<b>PASIVO</b>		
<b><u>PASIVO CIRCULANTE</u></b>		
CUENTAS POR PAGAR A CORTO PLAZO		\$190,927.19
		\$190,927.19
<b><u>PASIVO NO CIRCULANTE</u></b>		
	\$4,665,817.91	
<b>HACIENDA PÚBLICA/ PATRIMONIO</b>		
<b><u>HACIENDA PÚBLICA/PATRIMONIO CONTRIBUIDO</u></b>		
DONACIONES DE CAPITAL		
<b><u>HACIENDA PÚBLICA /PATRIMONIO GENERADO</u></b>	\$4,665,817.91	
RESULTADOS DEL EJERCICIO (AHORRO/ DESAHORRO)	\$7,890,114.46	
RESULTADOS DE EJERCICIOS ANTERIORES		\$3,224,296.55
RECTIFICACIONES DE RESULTADOS DE EJERCICIOS ANTERIORES		
<b><u>EXCESO O INSUFICIENCIA EN LA ACTUALIZACIÓN DE LA HACIENDA PÚBLICA/ PATRIMONIO</u></b>		

"Bajo protesta de decir verdad declaramos que los Estados Financieros y sus notas, son razonablemente correctos y son responsabilidad del emisor".

\_\_\_\_\_  
LIC. FRANCISCO CUEVAS SAENZ  
COMISIONADO PRESIDENTE

\_\_\_\_\_  
LIC. LIZBETH SABINA GONZALEZ BUSTAMANTE  
DIRECTORA GENERAL DE ADMINISTRACION





# INSTITUTO SONORENSE DE TRANSPARENCIA SONORA


Estado de Flujos de Efectivo  
Del 01/ene/2021 Al 30/abr./2021

Usu: Supervisor  
Rep: rptEstadoFlujosEfectivo

Fecha y hora de Impresión | 1/may./2021  
09:35 a. m.

Concepto	2021	2020
<b>FLUJOS DE EFECTIVO DE LAS ACTIVIDADES DE OPERACIÓN</b>		
<b>ORIGEN</b>	<b>\$14,093,593.36</b>	<b>\$29,020,646.97</b>
PRODUCTOS	\$43,861.82	\$179,831.75
TRANSFERENCIAS, ASIGNACIONES, SUBSIDIOS Y SUBVENCIONES, Y PENSIONES Y JUBILACIONES	\$14,049,731.54	\$28,722,120.99
OTROS ORIGENES DE OPERACIÓN	\$0.00	\$118,694.23
<b>APLICACIÓN</b>	<b>\$9,655,773.29</b>	<b>\$31,998,102.08</b>
SERVICIOS PERSONALES	\$7,110,144.45	\$25,021,125.64
MATERIALES Y SUMINISTROS	\$191,165.54	\$511,317.61
SERVICIOS GENERALES	\$2,089,686.38	\$6,465,658.83
OTRAS APLICACIONES DE OPERACIÓN	\$264,776.92	\$0.00
<b>FLUJOS NETOS DE EFECTIVO POR ACTIVIDADES DE OPERACIÓN</b>	<b>\$4,437,820.07</b>	<b>-\$2,977,455.11</b>
<b>FLUJOS DE EFECTIVO DE LAS ACTIVIDADES DE INVERSIÓN</b>		
<b>APLICACIÓN</b>	<b>\$68,904.00</b>	<b>\$85,126.60</b>
BIENES MUEBLES	\$68,904.00	\$85,126.60
<b>FLUJOS NETOS DE EFECTIVO POR ACTIVIDADES DE INVERSIÓN</b>	<b>-\$68,904.00</b>	<b>-\$85,126.60</b>
<b>FLUJO DE EFECTIVO DE LAS ACTIVIDADES DE FINANCIAMIENTO</b>		
<b>INCREMENTO/DISMINUCIÓN NETA EN EL EFECTIVO Y EQUIVALENTES AL EFECTIVO</b>	<b>\$4,368,916.07</b>	<b>-\$3,062,581.71</b>
EFECTIVO Y EQUIVALENTES AL EFECTIVO AL INICIO DEL EJERCICIO	\$5,469,710.33	\$8,532,292.04
EFECTIVO Y EQUIVALENTES AL EFECTIVO AL FINAL DEL EJERCICIO	\$9,838,626.40	\$5,469,710.33

"Bajo protesta de decir verdad declaramos que los Estados Financieros y sus notas, son razonablemente correctos y son responsabilidad del emisor".

  
\_\_\_\_\_  
LIC. FRANCISCO CUEVAS SAENZ  
COMISIONADO PRESIDENTE

  
\_\_\_\_\_  
LIC. LIZBETH SABINA GONZALEZ BUSTAMANTE  
DIRECTORA GENERAL DE ADMINISTRACION





Usr: Supervisor  
Rep: rptEstadoSituacionFinanciera

**INSTITUTO SONORENSE DE TRANSPARENCIA  
SONORA**  
Estado de Situación Financiera  
Al 30/abr./2021

Fecha y hora de Impresión | 11/may./2021  
09:32 a. m.

	<u>2021</u>	<u>2020</u>		<u>2021</u>	<u>2020</u>
<b>ACTIVO</b>			<b>PASIVO</b>		
<b>ACTIVO CIRCULANTE</b>	<b><u>\$9,912,476.13</u></b>	<b><u>\$5,469,710.33</u></b>	<b>PASIVO CIRCULANTE</b>	<b><u>\$273,527.27</u></b>	<b><u>\$464,454.46</u></b>
EFFECTIVO Y EQUIVALENTES	\$9,838,626.40	\$5,469,710.33	CUENTAS POR PAGAR A CORTO PLAZO	\$273,527.27	\$464,454.46
DERECHOS A RECIBIR EFECTIVO O EQUIVALENTES	\$73,849.73	\$0.00	<b>Total de Pasivos Circulantes</b>	<b><u>\$273,527.27</u></b>	<b><u>\$464,454.46</u></b>
<b>Total de Activos Circulantes</b>	<b><u>\$9,912,476.13</u></b>	<b><u>\$5,469,710.33</u></b>	<b>PASIVO NO CIRCULANTE</b>	<b><u>\$0.00</u></b>	<b><u>\$0.00</u></b>
<b>ACTIVO NO CIRCULANTE</b>	<b><u>\$797,510.92</u></b>	<b><u>\$765,386.00</u></b>	<b>Total del Pasivo</b>	<b><u>\$273,527.27</u></b>	<b><u>\$464,454.46</u></b>
BIENES MUEBLES	\$1,812,796.31	\$1,743,692.31	<b>HACIENDA PÚBLICA/ PATRIMONIO</b>		
ACTIVOS INTANGIBLES	\$160,339.56	\$160,339.56	<b>HACIENDA PÚBLICA/PATRIMONIO CONTRIBUIDO</b>	<b><u>\$293,875.32</u></b>	<b><u>\$293,875.32</u></b>
DEPRECIACIÓN, DETERIORO Y AMORTIZACIÓN ACUMULADA	-\$1,175,624.95	-\$1,138,845.87	DONACIONES DE CAPITAL	\$293,875.32	\$293,875.32
<b>Total de Activos No Circulantes</b>	<b><u>\$797,510.92</u></b>	<b><u>\$765,386.00</u></b>	<b>HACIENDA PÚBLICA /PATRIMONIO GENERADO</b>	<b><u>\$10,142,584.46</u></b>	<b><u>\$5,476,766.55</u></b>
<b>Total del Activo</b>	<b><u>\$10,709,987.05</u></b>	<b><u>\$6,235,096.33</u></b>	RESULTADOS DEL EJERCICIO (AHORRO/ DESAHORRO); RESULTADOS DE EJERCICIOS ANTERIORES RECTIFICACIONES DE RESULTADOS DE EJERCICIOS ANTERIORES	\$4,665,817.91 \$10,378,786.96 -\$4,902,020.41	-\$3,224,296.55 \$13,603,083.51 -\$4,902,020.41
			<b>EXCESO O INSUFICIENCIA EN LA ACTUALIZACIÓN DE LA VALUACIÓN DE LA HACIENDA PÚBLICA</b>	<b><u>\$0.00</u></b>	<b><u>\$0.00</u></b>
			<b>Total Hacienda Pública/Patrimonio</b>	<b><u>\$10,436,459.78</u></b>	<b><u>\$5,770,641.87</u></b>
			<b>Total del Pasivo y Hacienda Pública/Patrimonio</b>	<b><u>\$10,709,987.05</u></b>	<b><u>\$6,235,096.33</u></b>





Usr: Supervisor  
Rep: rptEstadoSituacionFinanciera

**INSTITUTO SONORENSE DE TRANSPARENCIA**  
**SONORA**  
**Estado de Situación Financiera**  
**Al 30/abr./2021**

Fecha y | 11/may./2021  
hora de Impresión | 09:32 a. m.

2021

2020

"Bajo protesta de decir verdad declaramos que los Estados Financieros y sus notas, son razonablemente correctos y son responsabilidad del emisor".

\_\_\_\_\_  
LIC. FRANCISCO CUEVAS SAENZ  
COMISIONADO PRESIDENTE

\_\_\_\_\_  
LIC. LIZBETH SABINA GONZALEZ BUSTAMANTE  
DIRECTORA GENERAL DE ADMINISTRACION



**INSTITUTO SONORENSE DE TRANSPARENCIA  
SONORA**

**Gasto por Categoría Programática  
Del 01/ene./2021 Al 30/abr./2021**

Usr: Supervisor  
Rep: rptEstadoPresupuestoEgresos\_PC

Fecha y hora de Impresión | 11/may./2021  
09:45 a. m.

Concepto	Egresos					Subejercicio 6 = ( 3 - 4 )
	Aprobado	Ampliaciones / (Reducciones)	Modificado	Devengado	Pagado	
	1	2	3=(1+2)	4	5	
<b>Programas</b>						
<b>Desempeño de las Funciones</b>						
Regulación y supervisión	\$46,878,082.00	\$0.00	\$46,878,082.00	\$9,459,900.37	\$9,459,900.37	\$37,418,181.63
<b>Total del Gasto</b>	<b>\$46,878,082.00</b>	<b>\$0.00</b>	<b>\$46,878,082.00</b>	<b>\$9,459,900.37</b>	<b>\$9,459,900.37</b>	<b>\$37,418,181.63</b>

\_\_\_\_\_  
LIC. FRANCISCO CUEVAS SAENZ  
COMISIONADO PRESIDENTE

\_\_\_\_\_  
LIC. LIZBETH SABINA GONZALEZ BUSTAMANTE  
DIRECTORA GENERAL DE ADMINISTRACION





# INSTITUTO SONORENSE DE TRANSPARENCIA SONORA

Indicadores de Postura Fiscal  
del 01/ene./2021 al 30/abr./2021

Usu: Supervisor  
Rep: rptIndicadoresPosturaFiscal

Fecha y hora de Impresión | 1/may./2021  
09:44 a. m.

Concepto	Estimado	Devengado	Pagado
<b>I. Ingresos Presupuestarios (I=1+2)</b>	<b>\$46,878,082.00</b>	<b>\$14,093,593.36</b>	<b>\$14,093,593.36</b>
1. Ingresos del Gobierno de la Entidad Federativa	\$46,878,082.00	\$14,093,593.36	\$14,093,593.36
2. Ingresos del Sector Paraestatal	\$0.00	\$0.00	\$0.00
<b>II. Egresos Presupuestarios (II=3+4)</b>	<b>\$46,878,082.00</b>	<b>\$9,459,900.37</b>	<b>\$9,459,900.37</b>
3. Egresos del Gobierno de la Entidad Federativa	\$46,878,082.00	\$9,459,900.37	\$9,459,900.37
4. Egresos del Sector Paraestatal	\$0.00	\$0.00	\$0.00
<b>III. Balance Presupuestario (Superávit o Déficit) (III = I - II)</b>	<b>\$0.00</b>	<b>\$4,633,692.99</b>	<b>\$4,633,692.99</b>

Concepto	Estimado	Devengado	Pagado
<b>III. Balance Presupuestario (Superávit o Déficit)</b>	<b>\$0.00</b>	<b>\$4,633,692.99</b>	<b>\$4,633,692.99</b>
<b>IV. Intereses, Comisiones y Gastos de la Deuda</b>	<b>\$0.00</b>	<b>\$0.00</b>	<b>\$0.00</b>
<b>V. Balance Primario ( Superávit o Déficit) (V= III - IV)</b>	<b>\$0.00</b>	<b>\$4,633,692.99</b>	<b>\$4,633,692.99</b>

Concepto	Estimado	Devengado	Pagado
<b>A. Financiamiento</b>	<b>\$0.00</b>	<b>\$0.00</b>	<b>\$0.00</b>
<b>B. Amortización de la deuda</b>	<b>\$0.00</b>	<b>\$0.00</b>	<b>\$0.00</b>
<b>C. Endeudamiento ó desendeudamiento (C = A - B)</b>	<b>\$0.00</b>	<b>\$0.00</b>	<b>\$0.00</b>

\_\_\_\_\_  
LIC. FRANCISCO CUEVAS SAENZ  
COMISIONADO PRESIDENTE

\_\_\_\_\_  
LIC. LIZBETH SABINA GONZALEZ BUSTAMANTE  
DIRECTORA GENERAL DE ADMINISTRACION





**INSTITUTO SONORENSE DE TRANSPARENCIA  
SONORA**

**Intereses de la Deuda**

Del 01/ene./2021 Al 30/abr./2021

Usr: Supervisor

Rep: rptInteresesdeLaDeuda

Fecha y hora de Impresión | 1/may./2021  
09:44 a. m.

Identificación de Crédito o Instrumento	Devengado	Pagado
<b>Créditos Bancarios</b>		
Total de Intereses de Créditos Bancarios	\$0.00	\$0.00
<b>Otros Instrumentos de Deuda</b>		
Total de Intereses de Otros Instrumentos de Deuda	\$0.00	\$0.00
<b>Total</b>	<b>\$0.00</b>	<b>\$0.00</b>

\_\_\_\_\_  
LIC. FRANCISCO CUEVAS SAENZ

COMISIONADO PRESIDENTE

\_\_\_\_\_  
LIC. LIZBETH SABINA GONZALEZ BUSTAMANTE

DIRECTORA GENERAL DE ADMINISTRACION







# INSTITUTO SONORENSE DE TRANSPARENCIA SONORA

Estado de Variación en la Hacienda Pública  
Del 01/ene/2021 Al 30/abr./2021

Usr: Supervisor  
Rep: rptEstadoVariacionHacienda

Fecha y hora de Impresión | 11/may./2021  
09:34 a. m.

Concepto	Hacienda Pública/ Patrimonio Contribuido	Hacienda Pública/ Patrimonio Generado De Ejercicios Anteriores	Hacienda Pública/ Patrimonio Generado Del Ejercicio	Exceso o Insuficiencia en la Actualización de la Hacienda Pública / Patrimonio	Total
<b>HACIENDA PÚBLICA/PATRIMONIO CONTRIBUIDO NETO DE 2020</b>	<b>\$293,875.32</b>	<b>\$0.00</b>	<b>\$0.00</b>	<b>\$0.00</b>	<b>\$293,875.32</b>
APORTACIONES	\$0.00	\$0.00	\$0.00	\$0.00	\$0.00
DONACIONES DE CAPITAL	\$293,875.32	\$0.00	\$0.00	\$0.00	\$293,875.32
ACTUALIZACIÓN DE LA HACIENDA PÚBLICA/PATRIMONIO	\$0.00	\$0.00	\$0.00	\$0.00	\$0.00
<b>HACIENDA PÚBLICA /PATRIMONIO GENERADO NETO DE 2020</b>	<b>\$0.00</b>	<b>\$8,701,063.10</b>	<b>-\$3,224,296.55</b>	<b>\$0.00</b>	<b>\$5,476,766.55</b>
RESULTADOS DEL EJERCICIO (AHORRO/ DESAHORRO)	\$0.00	\$0.00	-\$3,224,296.55	\$0.00	-\$3,224,296.55
RESULTADOS DE EJERCICIOS ANTERIORES	\$0.00	\$13,603,083.51	\$0.00	\$0.00	\$13,603,083.51
REVALÚOS	\$0.00	\$0.00	\$0.00	\$0.00	\$0.00
RESERVAS	\$0.00	\$0.00	\$0.00	\$0.00	\$0.00
<b>RECTIFICACIONES DE RESULTADOS DE EJERCICIOS ANTERIORES</b>	<b>\$0.00</b>	<b>-\$4,902,020.41</b>	<b>\$0.00</b>	<b>\$0.00</b>	<b>-\$4,902,020.41</b>
<b>EXCESO O INSUFICIENCIA EN LA ACTUALIZACIÓN DE LA HACIENDA PÚBLICA/ PATRIMONIO NETO DE 2020</b>	<b>\$0.00</b>	<b>\$0.00</b>	<b>\$0.00</b>	<b>\$0.00</b>	<b>\$0.00</b>
RESULTADO POR POSICIÓN MONETARIA	\$0.00	\$0.00	\$0.00	\$0.00	\$0.00
RESULTADO POR TENENCIA DE ACTIVOS NO MONETARIOS	\$0.00	\$0.00	\$0.00	\$0.00	\$0.00
<b>HACIENDA PÚBLICA / PATRIMONIO NETO FINAL DE 2020</b>	<b>\$293,875.32</b>	<b>\$8,701,063.10</b>	<b>-\$3,224,296.55</b>	<b>\$0.00</b>	<b>\$5,770,641.87</b>
<b>CAMBIOS EN LA HACIENDA PÚBLICA/PATRIMONIO CONTRIBUIDO NETO DE 2021</b>	<b>\$0.00</b>	<b>\$0.00</b>	<b>\$0.00</b>	<b>\$0.00</b>	<b>\$0.00</b>
APORTACIONES	\$0.00	\$0.00	\$0.00	\$0.00	\$0.00
DONACIONES DE CAPITAL	\$0.00	\$0.00	\$0.00	\$0.00	\$0.00
ACTUALIZACIÓN DE LA HACIENDA PÚBLICA/PATRIMONIO	\$0.00	\$0.00	\$0.00	\$0.00	\$0.00
<b>VARIACIONES DE LA HACIENDA PÚBLICA / PATRIMONIO GENERADO NETO DE 2021</b>	<b>\$0.00</b>	<b>-\$3,224,296.55</b>	<b>\$7,890,114.46</b>	<b>\$0.00</b>	<b>\$4,665,817.91</b>
RESULTADOS DEL EJERCICIO (AHORRO/ DESAHORRO)	\$0.00	\$0.00	\$4,665,817.91	\$0.00	\$4,665,817.91
RESULTADOS DE EJERCICIOS ANTERIORES	\$0.00	-\$3,224,296.55	\$3,224,296.55	\$0.00	\$0.00
REVALÚOS	\$0.00	\$0.00	\$0.00	\$0.00	\$0.00
RESERVAS	\$0.00	\$0.00	\$0.00	\$0.00	\$0.00
<b>RECTIFICACIONES DE RESULTADOS DE EJERCICIOS ANTERIORES</b>	<b>\$0.00</b>	<b>\$0.00</b>	<b>\$0.00</b>	<b>\$0.00</b>	<b>\$0.00</b>
<b>CAMBIOS EN EL EXCESO O INSUFICIENCIA EN LA ACTUALIZACIÓN DE LA HACIENDA PÚBLICA/ PATRIMONIO NETO DE 2021</b>	<b>\$0.00</b>	<b>\$0.00</b>	<b>\$0.00</b>	<b>\$0.00</b>	<b>\$0.00</b>
RESULTADO POR POSICIÓN MONETARIA	\$0.00	\$0.00	\$0.00	\$0.00	\$0.00
RESULTADO POR TENENCIA DE ACTIVOS NO MONETARIOS	\$0.00	\$0.00	\$0.00	\$0.00	\$0.00
<b>HACIENDA PÚBLICA / PATRIMONIO NETO FINAL DE 2021</b>	<b>\$293,875.32</b>	<b>\$5,476,766.55</b>	<b>\$4,665,817.91</b>	<b>\$0.00</b>	<b>\$10,436,459.78</b>



Usr: Supervisor  
Rep: rptEstadoVariacionHacienda

# INSTITUTO SONORENSE DE TRANSPARENCIA SONORA


Estado de Variación en la Hacienda Pública  
Del 01/ene/2021 Al 30/abr./2021

Fecha y hora de Impresión | 11/may./2021  
09:34 a. m.

Concepto	Hacienda Pública/ Patrimonio Contribuido	Hacienda Pública/ Patrimonio Generado De Ejercicios Anteriores	Hacienda Pública/ Patrimonio Generado Del Ejercicio	Exceso o Insuficiencia en la Actualización de la Hacienda Pública / Patrimonio	Total
----------	---	--	---	--	-------

"Bajo protesta de decir verdad declaramos que los Estados Financieros y sus notas, son razonablemente correctos y son responsabilidad del emisor".

  
LIC. FRANCISCO CUEVAS SAENZ  
COMISIONADO PRESIDENTE

  
LIC. LIZBETH SABINA GONZALEZ BUSTAMANTE  
DIRECTORA GENERAL DE ADMINISTRACION



# INSTITUTO SONORENSE DE TRANSPARENCIA SONORA

Informe de Pasivos Contingentes  
al 30/abr./2021

Usu: Supervisor  
Rep: rptPasivosContingentes

Fecha y hora de Impresión | 1/may./2021  
09:37 a. m.

"En Cumplimiento a lo dispuesto en los artículos 46, Fracción I, Inciso f), y 52 de la Ley General de Contabilidad Gubernamental y de conformidad con lo establecido en el Capítulo VII, Numeral, II, Inciso h) del Manual de Contabilidad Gubernamental emitido por el CONAC, el Ente Público informa lo siguiente:"

SIN INFORMACIÓN QUE  
REVELAR

"Bajo protesta de decir verdad declaramos que los Estados Financieros y sus notas, son razonablemente correctos y son responsabilidad del emisor".

\_\_\_\_\_  
LIC. FRANCISCO CUEVAS SAENZ

COMISIONADO PRESIDENTE

\_\_\_\_\_  
LIC. LIZBETH SABINA GONZALEZ BUSTAMANTE

DIRECTORA GENERAL DE ADMINISTRACION





**INSTITUTO SONORENSE DE TRANSPARENCIA  
SONORA**

**Estado de Actividades**

**Del 01/ene./2021 al 30/abr./2021**

Usr: Supervisor  
Rep: rptEstadoActividades

Fecha y hora de Impresión | 1/may./2021  
09:33 a. m.

	<u>2021</u>	<u>2020</u>
<b>INGRESOS Y OTROS BENEFICIOS</b>		
<b>INGRESOS DE GESTIÓN</b>	\$43,861.82	\$75,762.87
PRODUCTOS	\$43,861.82	\$75,762.87
<b>PARTICIPACIONES, APORTACIONES, CONVENIOS, INCENTIVOS DERIVADOS DE LA COLABORACIÓN FISCAL, FONDOS DISTINTOS DE APORTACIONES, TRANSFERENCIAS, ASIGNACIONES, SUBSIDIOS Y SUBVENCIONES, Y PENSIONES Y JUBILACIONES</b>	\$14,049,731.54	\$9,173,358.41
TRANSFERENCIAS, ASIGNACIONES, SUBSIDIOS Y SUBVENCIONES, Y PENSIONES Y JUBILACIONES	\$14,049,731.54	\$9,173,358.41
<b>Total de Ingresos y Otros Beneficios</b>	<b>\$14,093,593.36</b>	<b>\$9,249,121.28</b>
<b>GASTOS Y OTRAS PÉRDIDAS</b>		
<b>GASTOS DE FUNCIONAMIENTO</b>	\$9,390,996.37	\$10,202,650.64
SERVICIOS PERSONALES	\$7,110,144.45	\$7,543,514.70
MATERIALES Y SUMINISTROS	\$191,165.54	\$185,314.58
SERVICIOS GENERALES	\$2,089,686.38	\$2,473,821.36
<b>OTROS GASTOS Y PÉRDIDAS EXTRAORDINARIAS</b>	\$36,779.08	\$43,166.10
ESTIMACIONES, DEPRECIACIONES, DETERIOROS, OBSOLESCENCIA Y AMORTIZACIONES	\$36,779.08	\$43,166.10
<b>Total de Gastos y otras Pérdidas</b>	<b>\$9,427,775.45</b>	<b>\$10,245,816.74</b>
<b>Resultado del Ejercicio (Ahorro/Desahorro)</b>	<b>\$4,665,817.91</b>	<b>-\$996,695.46</b>

"Bajo protesta de decir verdad declaramos que los Estados Financieros y sus notas, son razonablemente correctos y son responsabilidad del emisor".

  
 LIC. FRANCISCO CUEVAS SAENZ  
 COMISIONADO PRESIDENTE

  
 LIC. LIZBETH SABINA GONZALEZ BUSTAMANTE  
 DIRECTORA GENERAL DE ADMINISTRACION





Usu: Supervisor  
Rep: rptEstadoPresupuestoEgresos\_FN3

# INSTITUTO SONORENSE DE TRANSPARENCIA SONORA

Estado Analítico del Ejercicio del Presupuesto de Egresos  
Clasificación Funcional (Finalidad y Función)  
| Del 01/ene./2021 Al 30/abr./2021

Fecha y hora de Impresión | 11/may./2021  
09:43 a. m.

Concepto	Egresos					Subejercicio 6 = ( 3 - 4 )
	Aprobado	Ampliaciones / (Reducciones)	Modificado	Devengado	Pagado	
	1	2	3=(1+2)	4	5	
GOBIERNO	\$46,878,082.00	\$0.00	\$46,878,082.00	\$9,459,900.37	\$9,459,900.37	\$37,418,181.63
OTROS SERVICIOS GENERALES	\$46,878,082.00	\$0.00	\$46,878,082.00	\$9,459,900.37	\$9,459,900.37	\$37,418,181.63
<b>Total del Gasto</b>	<b>\$46,878,082.00</b>	<b>\$0.00</b>	<b>\$46,878,082.00</b>	<b>\$9,459,900.37</b>	<b>\$9,459,900.37</b>	<b>\$37,418,181.63</b>



LIC. FRANCISCO CUEVAS SAENZ  
COMISIONADO PRESIDENTE

LIC. LIZBETH SABINA GONZALEZ BUSTAMANTE  
DIRECTORA GENERAL DE ADMINISTRACION



Usr: Supervisor  
 Rep: rptEstadoAnaliticoDeActivosYPasivos\_R

## INSTITUTO SONORENSE DE TRANSPARENCIA SONORA

Estado Analítico del Activo  
 Del 01/ene./2021 al 30/abr./2021

Fecha y hora de Impresión | 11/may./2021  
 09:36 a. m.

Concepto	Saldo Inicial 1	Cargos del periodo 2	Abonos del periodo 3	Saldo Final 4(1+2-3)	Variación del Periodo (4-1)
<b>ACTIVO</b>	<b>\$6,235,096.33</b>	<b>\$23,938,012.81</b>	<b>\$19,463,122.09</b>	<b>\$10,709,987.05</b>	<b>\$4,474,890.72</b>
<b>ACTIVO CIRCULANTE</b>	<b>\$5,469,710.33</b>	<b>\$23,869,108.81</b>	<b>\$19,426,343.01</b>	<b>\$9,912,476.13</b>	<b>\$4,442,765.80</b>
EFECTIVO Y EQUIVALENTES	\$5,469,710.33	\$9,625,256.65	\$5,256,340.58	\$9,838,626.40	\$4,368,916.07
DERECHOS A RECIBIR EFECTIVO O EQUIVALENTES	\$0.00	\$14,243,852.16	\$14,170,002.43	\$73,849.73	\$73,849.73
<b>ACTIVO NO CIRCULANTE</b>	<b>\$765,386.00</b>	<b>\$68,904.00</b>	<b>\$36,779.08</b>	<b>\$797,510.92</b>	<b>\$32,124.92</b>
BIENES MUEBLES	\$1,743,892.31	\$68,904.00	\$0.00	\$1,812,796.31	\$68,904.00
ACTIVOS INTANGIBLES	\$160,339.56	\$0.00	\$0.00	\$160,339.56	\$0.00
DEPRECIACIÓN, DETERIORO Y AMORTIZACIÓN ACUMULADA DE BIENES	-\$1,138,845.87	\$0.00	\$36,779.08	-\$1,175,624.95	-\$36,779.08

"Bajo protesta de decir verdad declaramos que los Estados Financieros y sus notas, son razonablemente correctos y son responsabilidad del emisor".

\_\_\_\_\_  
 LIC. FRANCISCO CUEVAS SAENZ  
 COMISIONADO PRESIDENTE

\_\_\_\_\_  
 LIC. LIZBETH SABINA GONZALEZ BUSTAMANTE  
 DIRECTORA GENERAL DE ADMINISTRACION





**INSTITUTO SONORENSE DE TRANSPARENCIA  
SONORA**

Estado Analítico de la Deuda y Otros Pasivos  
Del 01/ene./2021 Al 30/abr./2021

Fecha y hora de Impresión | 11/may./2021  
09:36 a. m.

Usr: Supervisor  
Rep: rptEstadoAnaliticoDeudaYPasivos

Denominación de las Deudas	Moneda de Contratación	Institución o País Acreedor	Saldo Inicial del Periodo	Saldo Final del Periodo
<b>DEUDA PÚBLICA</b>				
<b>Corto Plazo</b>				
<b>Deuda Interna</b>				
Instituciones de Crédito	Peso	México	\$0.00	\$0.00
Títulos y Valores	Peso	México	\$0.00	\$0.00
Arrendamientos Financieros	Peso	México	\$0.00	\$0.00
<b>Deuda Externa</b>				
Organismos Financieros Internacionales	Peso	México	\$0.00	\$0.00
Deuda Bilateral	Peso	México	\$0.00	\$0.00
Títulos y Valores	Peso	México	\$0.00	\$0.00
Arrendamientos Financieros	Peso	México	\$0.00	\$0.00
Subtotal Corto Plazo	Peso	México	\$0.00	\$0.00
<b>Largo Plazo</b>				
<b>Deuda Interna</b>				
Instituciones de Crédito	Peso	México	\$0.00	\$0.00
Títulos y Valores	Peso	México	\$0.00	\$0.00
Arrendamientos Financieros	Peso	México	\$0.00	\$0.00
<b>Deuda Externa</b>				
Organismos Financieros Internacionales	Peso	México	\$0.00	\$0.00
Deuda Bilateral	Peso	México	\$0.00	\$0.00
Títulos y Valores	Peso	México	\$0.00	\$0.00
Arrendamientos Financieros	Peso	México	\$0.00	\$0.00
Subtotal Largo Plazo	Peso	México	\$0.00	\$0.00
<b>Otros Pasivos</b>	<b>Peso</b>	<b>México</b>	<b>\$464,454.46</b>	<b>\$273,527.27</b>
<b>Total Deuda y Otros Pasivos</b>	<b>Peso</b>	<b>México</b>	<b>\$464,454.46</b>	<b>\$273,527.27</b>





Usr: Supervisor  
Rep: rptEstadoAnaliticoDeudaYPasivos

# INSTITUTO SONORENSE DE TRANSPARENCIA SONORA

Estado Analítico de la Deuda y Otros Pasivos  
Del 01/ene./2021 Al 30/abr./2021

Fecha y hora de Impresión | 11/may./2021  
09:36 a. m.

Denominación de las Deudas	Moneda de Contratación	Institución o País Acreedor	Saldo Inicial del Periodo	Saldo Final del Periodo
----------------------------	------------------------	-----------------------------	---------------------------	-------------------------

## DEUDA PÚBLICA

"Bajo protesta de decir verdad declaramos que los Estados Financieros y sus notas, son razonablemente correctos y son responsabilidad del emisor."

\_\_\_\_\_  
LIC. FRANCISCO CUEVAS SAENZ  
COMISIONADO PRESIDENTE

\_\_\_\_\_  
LIC. LIZBETH SABINA GONZALEZ BUSTAMANTE  
DIRECTORA GENERAL DE ADMINISTRACION







**INSTITUTO SONORENSE DE TRANSPARENCIA  
SONORA**

**Estado Analítico del Ejercicio del Presupuesto de Egresos**  
**Clasificación por Objeto del Gasto (Capítulo y Concepto)**  
| Del 01/ene./2021 Al 30/abr./2021

Fecha y 11/may./2021  
hora de Impresión 09:40 a. m.

Usu: Supervisor  
Rep: rptEstadoPresupuestoEgresos\_CP\_CTO

Concepto	Egresos					Subejercicio 6 = ( 3 - 4 )
	Aprobado	Ampliaciones / (Reducciones)	Modificado	Devengado	Pagado	
	1	2	3=(1+2)	4	5	
MOBILIARIO Y EQUIPO DE ADMINISTRACION	\$132,238.26	\$0.00	\$132,238.26	\$68,904.00	\$68,904.00	\$63,334.26
ACTIVOS INTANGIBLES	\$18,233.46	\$0.00	\$18,233.46	\$0.00	\$0.00	\$18,233.46
<b>Total del Gasto</b>	<b>\$46,878,082.00</b>	<b>\$0.00</b>	<b>\$46,878,082.00</b>	<b>\$9,459,900.37</b>	<b>\$9,459,900.37</b>	<b>\$37,418,181.63</b>



  
LIC. FRANCISCO CUEVAS SAENZ  
COMISIONADO PRESIDENTE

  
LIC. LIZBETH SABINA GONZALEZ BUSTAMANTE  
DIRECTORA GENERAL DE ADMINISTRACION



# INSTITUTO SONORENSE DE TRANSPARENCIA SONORA

## Estado Analítico del Ejercicio del Presupuesto de Egresos Clasificación por Objeto del Gasto (Capítulo y Concepto)

Fecha y 11/may./2021

hora de Impresión 09:40 a. m.

Usr: Supervisor

Rep: rptEstadoPresupuestoEgresos\_CP\_CTO

Del 01/ene./2021 Al 30/abr./2021

Concepto	Egresos					Subejercicio 6 = ( 3 - 4 )
	Aprobado	Ampliaciones / (Reducciones)	Modificado	Devengado	Pagado	
	1	2	3=(1+2)	4	5	
<b>SERVICIOS PERSONALES</b>	<b>\$26,929,967.00</b>	<b>\$0.00</b>	<b>\$26,929,967.00</b>	<b>\$7,110,144.45</b>	<b>\$7,110,144.45</b>	<b>\$19,819,822.55</b>
REMUNERACIONES AL PERSONAL DE CARÁCTER PERMANENTE	\$6,227,489.32	\$0.00	\$6,227,489.32	\$2,384,793.68	\$2,384,793.68	\$3,842,695.64
REMUNERACIONES ADICIONALES Y ESPECIALES	\$10,690,666.96	\$0.00	\$10,690,666.96	\$2,616,304.32	\$2,616,304.32	\$8,074,362.64
SEGURIDAD SOCIAL	\$5,950,315.25	\$0.00	\$5,950,315.25	\$1,840,033.23	\$1,840,033.23	\$4,110,282.02
OTRAS PRESTACIONES SOCIALES Y ECONOMICAS	\$4,061,495.47	\$0.00	\$4,061,495.47	\$269,013.22	\$269,013.22	\$3,792,482.25
<b>MATERIALES Y SUMINISTROS</b>	<b>\$867,390.17</b>	<b>\$0.00</b>	<b>\$867,390.17</b>	<b>\$191,165.54</b>	<b>\$191,165.54</b>	<b>\$676,224.63</b>
MATERIALES DE ADMINISTRACIÓN, EMISIÓN DE DOCUMENTOS	\$384,400.35	\$0.00	\$384,400.35	\$118,757.03	\$118,757.03	\$265,643.32
ALIMENTOS Y UTENSILIOS	\$65,042.54	\$0.00	\$65,042.54	\$1,800.00	\$1,800.00	\$63,242.54
MATERIALES Y ARTICULOS DE CONSTRUCCION Y DE REPARACION	\$10,976.85	\$0.00	\$10,976.85	\$0.00	\$0.00	\$10,976.85
PRODUCTOS QUIMICOS, FARMACEUTICOS Y DE LABORATORIO	\$2,331.77	\$0.00	\$2,331.77	\$240.00	\$240.00	\$2,091.77
COMBUSTIBLES, LUBRICANTES Y ADITIVOS	\$389,543.22	\$0.00	\$389,543.22	\$70,368.51	\$70,368.51	\$319,174.71
HERRAMIENTAS, REFACCIONES Y ACCESORIOS MENORES	\$15,095.44	\$0.00	\$15,095.44	\$0.00	\$0.00	\$15,095.44
<b>SERVICIOS GENERALES</b>	<b>\$18,930,253.11</b>	<b>\$0.00</b>	<b>\$18,930,253.11</b>	<b>\$2,089,686.38</b>	<b>\$2,089,686.38</b>	<b>\$16,840,566.73</b>
SERVICIOS BASICOS	\$518,581.01	\$0.00	\$518,581.01	\$162,393.94	\$162,393.94	\$356,187.07
SERVICIO DE ARRENDAMIENTO	\$994,752.10	\$0.00	\$994,752.10	\$286,478.09	\$286,478.09	\$708,274.01
SERVICIOS PROFESIONALES, CIENTIFICOS, TECNICOS Y OTROS	\$5,391,831.82	\$0.00	\$5,391,831.82	\$439,602.48	\$439,602.48	\$4,952,229.34
SERVICIOS FINANCIEROS, BANCARIOS Y COMERCIALES	\$106,407.58	\$0.00	\$106,407.58	\$30,646.46	\$30,646.46	\$75,761.12
SERVICIOS DE INSTALACION, REPARACION, MANTENIMIENTO	\$276,724.49	\$0.00	\$276,724.49	\$69,001.15	\$69,001.15	\$207,723.34
SERVICIOS DE COMUNICACION SOCIAL Y PUBLICIDAD	\$4,585,034.43	\$0.00	\$4,585,034.43	\$825,807.26	\$825,807.26	\$3,759,227.17
SERVICIOS DE TRASLADO Y VIATICOS	\$3,553,833.49	\$0.00	\$3,553,833.49	\$96,500.00	\$96,500.00	\$3,457,333.49
SERVICIOS OFICIALES	\$3,132,880.12	\$0.00	\$3,132,880.12	\$53,824.00	\$53,824.00	\$3,079,056.12
OTROS SERVICIOS GENERALES	\$370,208.07	\$0.00	\$370,208.07	\$125,433.00	\$125,433.00	\$244,775.07
<b>BIENES MUEBLES, INMUEBLES E INTAGIBLES</b>	<b>\$150,471.72</b>	<b>\$0.00</b>	<b>\$150,471.72</b>	<b>\$68,904.00</b>	<b>\$68,904.00</b>	<b>\$81,567.72</b>

LIC. FRANCISCO CUEVAS SAENZ  
COMISIONADO PRESIDENTE

LIC. LIZBETH SABINA GONZALEZ BUSTAMANTE  
DIRECTORA GENERAL DE ADMINISTRACION



**INSTITUTO SONORENSE DE TRANSPARENCIA  
SONORA**



**Estado Analítico de Ingresos  
Del 01/ene./2021 Al 30/abr./2021**

INSTITUTO SONORENSE DE TRANSPARENCIA  
ACCESO A LA INFORMACIÓN PÚBLICA Y PROTECCIÓN DE DATOS PERSONALES

Fecha y 11/may./2021

hora de Impresión 09:39 a. m.

Usu: Supervisor

Rep: rptEstadoPresupuestoIngresosRB\_CP\_2019

Rubro de Ingreso	Ingreso					Diferencia (6=5-1)
	Estimado	Ampliaciones y Reducciones	Modificado	Devengados	Recaudado	
	(1)	(2)	(3=1+2)	(4)	(5)	
IMPUESTOS	\$0.00	\$0.00	\$0.00	\$0.00	\$0.00	0.00
CUOTAS Y APORTACIONES DE SEGURIDAD SOCIAL	\$0.00	\$0.00	\$0.00	\$0.00	\$0.00	0.00
CONTRIBUCIONES DE MEJORAS	\$0.00	\$0.00	\$0.00	\$0.00	\$0.00	0.00
DERECHOS	\$0.00	\$0.00	\$0.00	\$0.00	\$0.00	0.00
PRODUCTOS	\$0.00	\$0.00	\$0.00	\$43,861.82	\$43,861.82	43,861.82
APROVECHAMIENTOS	\$0.00	\$0.00	\$0.00	\$0.00	\$0.00	0.00
INGRESOS POR VENTA DE BIENES, PRESTACIÓN DE SERVICIOS	\$0.00	\$0.00	\$0.00	\$0.00	\$0.00	0.00
PARTICIPACIONES, APORTACIONES, CONVENIOS, INCENTIVOS E	\$0.00	\$0.00	\$0.00	\$0.00	\$0.00	0.00
TRANSFERENCIAS, ASIGNACIONES, SUBSIDIOS Y SUBVENCIONES	\$46,878,082.00	\$0.00	\$46,878,082.00	\$14,049,731.54	\$14,049,731.54	-32,828,350.46
INGRESOS DERIVADOS DE FINANCIAMIENTOS	\$0.00	\$0.00	\$0.00	\$0.00	\$0.00	0.00
<b>Total</b>	<b>\$46,878,082.00</b>	<b>\$0.00</b>	<b>\$46,878,082.00</b>	<b>\$14,093,593.36</b>	<b>\$14,093,593.36</b>	
<b>Ingresos Excedentes</b>						<b>-32,784,488.64</b>

Estado Analítico de Ingresos por Fuente de Financiamiento	Ingreso					Diferencia (6=5-1)
	Estimado	Ampliaciones / Reducciones	Modificado	Devengados	Recaudado	
	(1)	(2)	(3=1+2)	(4)	(5)	

**Ingresos del Poder Ejecutivo Federal o Estatal y de los Municipios**

IMPUESTOS	\$0.00	\$0.00	\$0.00	\$0.00	\$0.00	0.00
CUOTAS Y APORTACIONES DE SEGURIDAD SOCIAL	\$0.00	\$0.00	\$0.00	\$0.00	\$0.00	0.00
CONTRIBUCIONES DE MEJORAS	\$0.00	\$0.00	\$0.00	\$0.00	\$0.00	0.00
DERECHOS	\$0.00	\$0.00	\$0.00	\$0.00	\$0.00	0.00
PRODUCTOS	\$0.00	\$0.00	\$0.00	\$0.00	\$0.00	0.00
APROVECHAMIENTOS	\$0.00	\$0.00	\$0.00	\$0.00	\$0.00	0.00
PARTICIPACIONES, APORTACIONES, CONVENIOS, INCENTIVOS E	\$0.00	\$0.00	\$0.00	\$0.00	\$0.00	0.00
TRANSFERENCIAS, ASIGNACIONES, SUBSIDIOS Y SUBVENCIONES	\$0.00	\$0.00	\$0.00	\$0.00	\$0.00	0.00

**Ingresos de los Entes Públicos de los Poderes Legislativo y Judicial, de los Órganos Autónomos y del Sector Paraestatal o Paramunicipal, así como de las Empresas Productivas del Estado**

CUOTAS Y APORTACIONES DE SEGURIDAD SOCIAL	\$0.00	\$0.00	\$0.00	\$0.00	\$0.00	0.00
PRODUCTOS	\$0.00	\$0.00	\$0.00	\$43,861.82	\$43,861.82	43,861.82
INGRESOS POR VENTA DE BIENES, PRESTACIÓN DE SERVICIOS	\$0.00	\$0.00	\$0.00	\$0.00	\$0.00	0.00
TRANSFERENCIAS, ASIGNACIONES, SUBSIDIOS Y SUBVENCIONES	\$46,878,082.00	\$0.00	\$46,878,082.00	\$14,049,731.54	\$14,049,731.54	-32,828,350.46

**Ingresos Derivados de Financiamiento**

INGRESOS DERIVADOS DE FINANCIAMIENTOS	\$0.00	\$0.00	\$0.00	\$0.00	\$0.00	0.00
---------------------------------------	--------	--------	--------	--------	--------	------

<b>Total</b>	<b>\$46,878,082.00</b>	<b>\$0.00</b>	<b>\$46,878,082.00</b>	<b>\$14,093,593.36</b>	<b>\$14,093,593.36</b>	
--------------	------------------------	---------------	------------------------	------------------------	------------------------	--

<b>Ingresos Excedentes</b>						<b>-32,784,488.64</b>
----------------------------	--	--	--	--	--	-----------------------



Usu: Supervisor


Rep: rptEstadoPresupuestoIngresosRB\_CP\_2019


# INSTITUTO SONORENSE DE TRANSPARENCIA SONORA

Estado Analítico de Ingresos  
Del 01/ene./2021 Al 30/abr./2021

Fecha y | 11/may./2021

hora de Impresión | 09:39 a. m.

  
LIC. FRANCISCO CUEVAS SAENZ  
COMISIONADO PRESIDENTE

  
LIC. LIZBETH SABINA GONZALEZ BUSTAMANTE  
DIRECTORA GENERAL DE ADMINISTRACION





**INSTITUTO SONORENSE DE TRANSPARENCIA  
SONORA**

**Estado Analítico del Ejercicio del Presupuesto de Egresos**  
**Clasificación Administrativa - Sector Paraestatal**  
| Del 01/ene./2021 Al 30/abr./2021

Fecha y hora de Impresión | 11/may./2021  
09:42 a. m.

Usu: Supervisor  
Rep: rptEstadoPresupuestoEgresos-UA3\_GB\_SC

Concepto	Egresos					Subejercicio 6 = ( 3 - 4 )
	Aprobado 1	Ampliaciones / (Reducciones) 2	Modificado 3=(1+2)	Devengado 4	Pagado 5	

  
\_\_\_\_\_  
LIC. FRANCISCO CUEVAS SAENZ  
COMISIONADO PRESIDENTE

  
\_\_\_\_\_  
LIC. LIZBETH SABINA GONZALEZ BUSTAMANTE  
DIRECTORA GENERAL DE ADMINISTRACION





**INSTITUTO SONORENSE DE TRANSPARENCIA  
SONORA**

**Estado Analítico del Ejercicio del Presupuesto de Egresos**

**Clasificación Económica (por Tipo de Gasto)**

Del 01/ene./2021 Al 30/abr./2021

Fecha y 11/may./2021

hora de Impresión 09:41 a. m.

Usr: Supervisor

Rep: rptEstadoPresupuestoEgresos\_CL2

Concepto	Egresos					Subejercicio 6 = ( 3 - 4 )
	Aprobado	Ampliaciones / (Reducciones)	Modificado	Devengado	Pagado	
	1	2	3=(1+2)	4	5	
Gasto Corriente	\$46,727,610.28	\$0.00	\$46,727,610.28	\$9,390,996.37	\$9,390,996.37	\$37,336,613.91
Gasto de Capital	\$150,471.72	\$0.00	\$150,471.72	\$68,904.00	\$68,904.00	\$81,567.72
<b>Total del Gasto</b>	<b>\$46,878,082.00</b>	<b>\$0.00</b>	<b>\$46,878,082.00</b>	<b>\$9,459,900.37</b>	<b>\$9,459,900.37</b>	<b>\$37,418,181.63</b>

\_\_\_\_\_  
LIC. FRANCISCO CUEVAS SAENZ

COMISIONADO PRESIDENTE

\_\_\_\_\_  
LIC. LIZBETH SABINA GONZALEZ BUSTAMANTE

DIRECTORA GENERAL DE ADMINISTRACION





Usr: Supervisor  
 Rep: rptEstadoPresupuestoEgresos\_UA3\_GB\_SC

# INSTITUTO SONORENSE DE TRANSPARENCIA SONORA

Estado Analítico del Ejercicio del Presupuesto de Egresos  
 Clasificación Administrativa - Orden de Gobierno  
 | Del 01/ene./2021 Al 30/abr./2021

Fecha y hora de Impresión | 11/may./2021  
 09:42 a. m.

Concepto	Egresos					Subejercicio 6 = ( 3 - 4 )
	Aprobado 1	Ampliaciones / (Reducciones) 2	Modificado 3=(1+2)	Devengado 4	Pagado 5	
<b>TOTAL DEL GASTO</b>	\$46,878,082.00	\$0.00	\$46,878,082.00	\$9,459,900.37	\$9,459,900.37	\$37,418,181.63
ORGANOS AUTÓNOMOS	\$46,878,082.00	\$0.00	\$46,878,082.00	\$9,459,900.37	\$9,459,900.37	\$37,418,181.63

  
 LIC. FRANCISCO CUEVAS SAENZ  
 COMISIONADO PRESIDENTE

  
 LIC. LIZBETH SABINA GONZALEZ BUSTAMANTE  
 DIRECTORA GENERAL DE ADMINISTRACION





Usu: Supervisor  
Rep: rptConciliacionPresupuestal

# INSTITUTO SONORENSE DE TRANSPARENCIA SONORA

Conciliación entre los Egresos Presupuestarios y los Gastos Contables  
Correspondiente Del 01/ene./2021 al 30/abr./2021

Fecha y hora de Impresión | 11/may./2021  
09:38 a. m.

<b>1.-TOTAL DE EGRESOS PRESUPUESTARIOS</b>	<b>\$9,459,900.37</b>
<b>2. MENOS EGRESOS PRESUPUESTARIOS NO CONTABLES</b>	<b>\$68,904.00</b>
2.3 MOBILIARIO Y EQUIPO DE ADMINISTRACION	\$68,904.00
<b>3. MÁS GASTOS CONTABLES NO PRESUPUESTARIOS</b>	<b>\$36,779.08</b>
3.1 ESTIMACIONES, DEPRECIACIONES, DETERIOROS, OBSOLESCENCIA Y AMORTIZACIONES	\$36,779.08
<b>4. TOTAL DE GASTOS CONTABLES</b>	<b>\$9,427,775.45</b>

\_\_\_\_\_  
LIC. FRANCISCO CUEVAS SAENZ  
COMISIONADO PRESIDENTE

\_\_\_\_\_  
LIC. LIZBETH SABINA GONZALEZ BUSTAMANTE  
DIRECTORA GENERAL DE ADMINISTRACION







Usr: Supervisor  
Rep: rptConciliacionPresupuestal

# INSTITUTO SONORENSE DE TRANSPARENCIA SONORA

Conciliación entre los Ingresos Presupuestarios y Contables  
Correspondiente Del 01/ene./2021 al 30/abr./2021

Fecha y hora de Impresión | 11/may./2021  
09:37 a. m.

1.-TOTAL DE INGRESOS PRESUPUESTARIOS	\$14,093,593.36
2. MÁS INGRESOS CONTABLES NO PRESUPUESTARIOS	\$0.00
3. MENOS INGRESOS PRESUPUESTARIOS NO CONTABLES	\$0.00
4. TOTAL DE INGRESOS CONTABLES	\$14,093,593.36

\_\_\_\_\_  
LIC. FRANCISCO CUEVA SAENZ  
COMISIONADO PRESIDENTE

\_\_\_\_\_  
LIC. LIZBETH SABINA GONZALEZ BUSTAMANTE  
DIRECTORA GENERAL DE ADMINISTRACION





INSTITUTO SONORENSE DE TRANSPARENCIA  
SONORA

Endeudamiento Neto

Del 01/ene./2021 Al 30/abr./2021

Usr: Supervisor  
Rep: rptEndeudamientoNeto

Fecha y hora de Impresión 1/may./2021  
09:43 a. m.

Identificación de Crédito o Instrumento	Contratación/Colocación	Amortización	Endeudamiento Neto
	A	B	C=A-B
<b>Créditos Bancarios</b>			
Total Créditos Bancarios	\$0.00	\$0.00	\$0.00
<b>Otros Instrumentos de Deuda</b>			
Total Otros Instrumentos de Deuda	\$0.00	\$0.00	\$0.00
<b>Total</b>	<b>\$0.00</b>	<b>\$0.00</b>	<b>\$0.00</b>

\_\_\_\_\_  
LIC. FRANCISCO CUEVAS SAENZ  
COMISIONADO PRESIDENTE

\_\_\_\_\_  
LIC. LIZBETH SABINA GONZALEZ BUSTAMANTE  
DIRECTORA GENERAL DE ADMINISTRACION

