

ACUSE



“2021: Año de las Trabajadoras y Trabajadores de la Salud”

OFICIO ISTAI-120/2021

Asunto: informe financiero mayo de 2021

Hermosillo, Sonora, 10 junio de 2021

**C.P. GUSTAVO RODRÍGUEZ LOZANO
SUBSECRETARIO DE EGRESOS
P R E S E N T E.-**

En cumplimiento a lo que dispone el Art.117 del Reglamento de la Ley de Presupuesto de Egresos, Contabilidad Gubernamental y Gasto Público, adjunto al presente, originales de los informes financieros correspondientes al mes de mayo del ejercicio 2021.

Sin otro particular, agradezco de antemano la atención que se sirva brindar al presente.

A T E N T A M E N T E:



**LIC. FRANCISCO CUEVAS SÁENZ
COMISIONADO PRESIDENTE**

C.c.p. Lic. Yolanda Gutiérrez; Contralor Interno ISTAI
C.c.p. Archivo.



| <u>Origen</u> | <u>Aplicación</u> |
|--|-----------------------|
| | \$4,611,461.07 |
| ACTIVO | |
| ACTIVO CIRCULANTE | |
| EFFECTIVO Y EQUIVALENTES | <u>\$4,563,664.57</u> |
| DERECHOS A RECIBIR EFFECTIVO O EQUIVALENTES | \$4,432,221.51 |
| | \$131,443.06 |
| ACTIVO NO CIRCULANTE | |
| BIENES MUEBLES | <u>\$47,796.50</u> |
| ACTIVOS INTANGIBLES | \$93,588.80 |
| DEPRECIACIÓN, DETERIORO Y AMORTIZACIÓN ACUMULADA DE BIENES | \$45,792.30 |
| | \$180,391.22 |
| PASIVO | |
| PASIVO CIRCULANTE | |
| CUENTAS POR PAGAR A CORTO PLAZO | <u>\$180,391.22</u> |
| | \$180,391.22 |
| PASIVO NO CIRCULANTE | |
| | \$4,791,852.29 |
| HACIENDA PÚBLICA/ PATRIMONIO | |
| HACIENDA PÚBLICA/PATRIMONIO CONTRIBUIDO | |
| DONACIONES DE CAPITAL | |
| HACIENDA PÚBLICA /PATRIMONIO GENERADO | |
| RESULTADOS DEL EJERCICIO (AHORRO/ DESAHORRO) | <u>\$4,791,852.29</u> |
| RESULTADOS DE EJERCICIOS ANTERIORES | \$8,016,148.84 |
| RECTIFICACIONES DE RESULTADOS DE EJERCICIOS ANTERIORES | \$3,224,296.55 |
| EXCESO O INSUFICIENCIA EN LA ACTUALIZACIÓN DE LA HACIENDA PÚBLICA/ PATRIMONIO | |

"Bajo protesta de decir verdad declaramos que los Estados Financieros y sus notas, son razonablemente correctos y son responsabilidad del emisor".

LIC. FRANCISCO CUEVAS SAENZ
COMISIONADO PRESIDENTE

LIC. LIZBETH SABINA GONZALEZ BUSTAMANTE
DIRECTORA GENERAL DE ADMINISTRACION





INSTITUTO SONORENSE DE TRANSPARENCIA SONORA


Estado de Flujos de Efectivo
Del 01/ene/2021 Al 31/may./2021

Usr: Supervisor
Rep: rptEstadoFlujosEfectivo

Fecha y hora de Impresión | 10/jun./2021
12:42 p. m.

| Concepto | 2021 | 2020 |
|--|-----------------|-----------------|
| FLUJOS DE EFECTIVO DE LAS ACTIVIDADES DE OPERACIÓN | | |
| ORIGEN | | |
| | \$16,787,492.03 | \$29,020,646.97 |
| PRODUCTOS | \$54,386.43 | \$179,831.75 |
| TRANSFERENCIAS, ASIGNACIONES, SUBSIDIOS Y SUBVENCIONES, Y PENSIONES Y JUBILACIONES | \$16,733,105.60 | \$28,722,120.99 |
| OTROS ORÍGENES DE OPERACIÓN | \$0.00 | \$118,694.23 |
| APLICACIÓN | \$12,261,681.72 | \$31,998,102.08 |
| SERVICIOS PERSONALES | \$8,822,940.39 | \$25,021,125.64 |
| MATERIALES Y SUMINISTROS | \$265,880.26 | \$511,317.61 |
| SERVICIOS GENERALES | \$2,861,026.79 | \$6,465,658.83 |
| OTRAS APLICACIONES DE OPERACIÓN | \$311,834.28 | \$0.00 |
| FLUJOS NETOS DE EFECTIVO POR ACTIVIDADES DE OPERACIÓN | \$4,525,810.31 | -\$2,977,455.11 |
| | | |
| FLUJOS DE EFECTIVO DE LAS ACTIVIDADES DE INVERSIÓN | | |
| APLICACIÓN | \$93,588.80 | \$85,126.60 |
| BIENES MUEBLES | \$93,588.80 | \$85,126.60 |
| FLUJOS NETOS DE EFECTIVO POR ACTIVIDADES DE INVERSIÓN | -\$93,588.80 | -\$85,126.60 |
| | | |
| FLUJO DE EFECTIVO DE LAS ACTIVIDADES DE FINANCIAMIENTO | | |
| INCREMENTO/DISMINUCIÓN NETA EN EL EFECTIVO Y EQUIVALENTES AL EFECTIVO | \$4,432,221.51 | -\$3,062,581.71 |
| EFECTIVO Y EQUIVALENTES AL EFECTIVO AL INICIO DEL EJERCICIO | \$5,469,710.33 | \$8,532,292.04 |
| EFECTIVO Y EQUIVALENTES AL EFECTIVO AL FINAL DEL EJERCICIO | \$9,901,931.84 | \$5,469,710.33 |

"Bajo protesta de decir verdad declaramos que los Estados Financieros y sus notas, son razonablemente correctos y son responsabilidad del emisor".


LIC. FRANCISCO CUEVAS SAENZ

COMISIONADO PRESIDENTE


LIC. LIZBETH SABINA GONZALEZ BUSTAMANTE

DIRECTORA GENERAL DE ADMINISTRACION





INSTITUTO SONORENSE DE TRANSPARENCIA SONORA

Estado de Situación Financiera
Al 31/may./2021

Fecha y hora de Impresión | 10/jun./2021 12:38 p. m.

Usu: Supervisor
Rep: rptEstadoSituacionFinanciera

| | <u>2021</u> | <u>2020</u> | | <u>2021</u> | <u>2020</u> |
|--|-------------------------------|------------------------------|--|-------------------------------|------------------------------|
| ACTIVO | | | PASIVO | | |
| ACTIVO CIRCULANTE | <u>\$10,033,374.90</u> | <u>\$5,469,710.33</u> | PASIVO CIRCULANTE | <u>\$284,063.24</u> | <u>\$464,454.46</u> |
| EFECTIVO Y EQUIVALENTES | \$9,901,931.84 | \$5,469,710.33 | CUENTAS POR PAGAR A CORTO PLAZO | \$284,063.24 | \$464,454.46 |
| DERECHOS A RECIBIR EFECTIVO O EQUIVALENTES | \$131,443.06 | \$0.00 | Total de Pasivos Circulantes | <u>\$284,063.24</u> | <u>\$464,454.46</u> |
| otal de Activos Circulantes | <u>\$10,033,374.90</u> | <u>\$5,469,710.33</u> | PASIVO NO CIRCULANTE | <u>\$0.00</u> | <u>\$0.00</u> |
| ACTIVO NO CIRCULANTE | <u>\$813,182.50</u> | <u>\$765,386.00</u> | Total del Pasivo | <u>\$284,063.24</u> | <u>\$464,454.46</u> |
| BIENES MUEBLES | \$1,837,481.11 | \$1,743,892.31 | HACIENDA PÚBLICA/ PATRIMONIO | | |
| ACTIVOS INTANGIBLES | \$160,339.56 | \$160,339.56 | HACIENDA PÚBLICA/PATRIMONIO CONTRIBUIDO | <u>\$293,875.32</u> | <u>\$293,875.32</u> |
| DEPRECIACIÓN, DETERIORO Y AMORTIZACIÓN ACUMULADA | -\$1,184,638.17 | -\$1,138,845.87 | DONACIONES DE CAPITAL | \$293,875.32 | \$293,875.32 |
| otal de Activos No Circulantes | <u>\$813,182.50</u> | <u>\$765,386.00</u> | HACIENDA PÚBLICA /PATRIMONIO GENERADO | <u>\$10,268,618.84</u> | <u>\$5,476,766.55</u> |
| otal del Activo | <u>\$10,846,557.40</u> | <u>\$6,235,096.33</u> | RESULTADOS DEL EJERCICIO (AHORRO/ DESAHORRO) | \$4,791,852.29 | -\$3,224,296.55 |
| | | | RESULTADOS DE EJERCICIOS ANTERIORES | \$10,378,786.96 | \$13,603,083.51 |
| | | | RECTIFICACIONES DE RESULTADOS DE EJERCICIOS ANTERIORES | -\$4,902,020.41 | -\$4,902,020.41 |
| | | | EXCESO O INSUFICIENCIA EN LA ACTUALIZACIÓN DE LA PASIVA | <u>\$0.00</u> | <u>\$0.00</u> |
| | | | Total Hacienda Pública/Patrimonio | <u>\$10,562,494.16</u> | <u>\$5,770,641.87</u> |
| | | | Total del Pasivo y Hacienda Pública/Patrimonio | <u>\$10,846,557.40</u> | <u>\$6,235,096.33</u> |





INSTITUTO SONORENSE DE TRANSPARENCIA SONORA

Estado de Situación Financiera
Al 31/may./2021

Fecha y | 10/jun./2021

hora de Impresión | 12:38 p. m.

Usu: Supervisor

Rep: rptEstadoSituacionFinanciera

2021

2020

Bajo protesta de decir verdad declaramos que los Estados Financieros y sus notas, son razonablemente correctos y son responsabilidad del emisor".

LIC. FRANCISCO CUEVAS SAENZ
COMISIONADO PRESIDENTE

LIC. LIZBETH SABINA GONZALEZ BUSTAMANTE
DIRECTORA GENERAL DE ADMINISTRACION





**INSTITUTO SONORENSE DE TRANSPARENCIA
SONORA**

Intereses de la Deuda

Del 01/ene./2021 Al 31/may./2021

Usu: Supervisor
Rep: rptInteresedelaDeuda

Fecha y hora de Impresión | 10/jun./2021
12:54 p. m.

| Identificación de Crédito o Instrumento | Devengado | Pagado |
|---|---------------|---------------|
| Créditos Bancarios | | |
| Total de Intereses de Créditos Bancarios | \$0.00 | \$0.00 |
| Otros Instrumentos de Deuda | | |
| Total de Intereses de Otros Instrumentos de Deuda | \$0.00 | \$0.00 |
| Total | \$0.00 | \$0.00 |

LIC. FRANCISCO CUEVAS SAENZ
COMISIONADO PRESIDENTE

LIC. LIZBETH SABINA GONZALEZ BUSTAMANTE
DIRECTORA GENERAL DE ADMINISTRACION





INSTITUTO SONORENSE DE TRANSPARENCIA SONORA

**Estado de Variación en la Hacienda Pública
Del 01/ene/2021 Al 31/may./2021**

Usr: Supervisor
Rep: rptEstadoVariacionHacienda

Fecha y hora de Impresión | 10/jun./2021
12:41 p. m.

| Concepto | Hacienda Pública/ Patrimonio Contribuido | Hacienda Pública/ Patrimonio Generado De Ejercicios Anteriores | Hacienda Pública/ Patrimonio Generado Del Ejercicio | Exceso o Insuficiencia en la Actualización de la Hacienda Pública / Patrimonio | Total |
|---|---|--|---|--|------------------------|
| HACIENDA PÚBLICA/PATRIMONIO CONTRIBUIDO NETO DE 2020 | \$293,875.32 | \$0.00 | \$0.00 | \$0.00 | \$293,875.32 |
| APORTACIONES | \$0.00 | \$0.00 | \$0.00 | \$0.00 | \$0.00 |
| DONACIONES DE CAPITAL | \$293,875.32 | \$0.00 | \$0.00 | \$0.00 | \$293,875.32 |
| ACTUALIZACIÓN DE LA HACIENDA PÚBLICA/PATRIMONIO | \$0.00 | \$0.00 | \$0.00 | \$0.00 | \$0.00 |
| HACIENDA PÚBLICA /PATRIMONIO GENERADO NETO DE 2020 | \$0.00 | \$8,701,063.10 | -\$3,224,296.55 | \$0.00 | \$5,476,766.55 |
| RESULTADOS DEL EJERCICIO (AHORRO/ DESAHORRO) | \$0.00 | \$0.00 | -\$3,224,296.55 | \$0.00 | -\$3,224,296.55 |
| RESULTADOS DE EJERCICIOS ANTERIORES | \$0.00 | \$13,603,083.51 | \$0.00 | \$0.00 | \$13,603,083.51 |
| REVALÚOS | \$0.00 | \$0.00 | \$0.00 | \$0.00 | \$0.00 |
| RESERVAS | \$0.00 | \$0.00 | \$0.00 | \$0.00 | \$0.00 |
| RECTIFICACIONES DE RESULTADOS DE EJERCICIOS ANTERIORES | \$0.00 | -\$4,902,020.41 | \$0.00 | \$0.00 | -\$4,902,020.41 |
| EXCESO O INSUFICIENCIA EN LA ACTUALIZACIÓN DE LA HACIENDA PÚBLICA/ PATRIMONIO NETO DE 2020 | \$0.00 | \$0.00 | \$0.00 | \$0.00 | \$0.00 |
| RESULTADO POR POSICIÓN MONETARIA | \$0.00 | \$0.00 | \$0.00 | \$0.00 | \$0.00 |
| RESULTADO POR TENENCIA DE ACTIVOS NO MONETARIOS | \$0.00 | \$0.00 | \$0.00 | \$0.00 | \$0.00 |
| HACIENDA PÚBLICA / PATRIMONIO NETO FINAL DE 2020 | \$293,875.32 | \$8,701,063.10 | -\$3,224,296.55 | \$0.00 | \$5,770,641.87 |
| CAMBIOS EN LA HACIENDA PÚBLICA/PATRIMONIO CONTRIBUIDO NETO DE 2021 | \$0.00 | \$0.00 | \$0.00 | \$0.00 | \$0.00 |
| APORTACIONES | \$0.00 | \$0.00 | \$0.00 | \$0.00 | \$0.00 |
| DONACIONES DE CAPITAL | \$0.00 | \$0.00 | \$0.00 | \$0.00 | \$0.00 |
| ACTUALIZACIÓN DE LA HACIENDA PÚBLICA/PATRIMONIO | \$0.00 | \$0.00 | \$0.00 | \$0.00 | \$0.00 |
| VARIACIONES DE LA HACIENDA PÚBLICA / PATRIMONIO GENERADO NETO DE 2021 | \$0.00 | -\$3,224,296.55 | \$8,016,148.84 | \$0.00 | \$4,791,852.29 |
| RESULTADOS DEL EJERCICIO (AHORRO/ DESAHORRO) | \$0.00 | \$0.00 | \$4,791,852.29 | \$0.00 | \$4,791,852.29 |
| RESULTADOS DE EJERCICIOS ANTERIORES | \$0.00 | -\$3,224,296.55 | \$3,224,296.55 | \$0.00 | \$0.00 |
| REVALÚOS | \$0.00 | \$0.00 | \$0.00 | \$0.00 | \$0.00 |
| RESERVAS | \$0.00 | \$0.00 | \$0.00 | \$0.00 | \$0.00 |
| RECTIFICACIONES DE RESULTADOS DE EJERCICIOS ANTERIORES | \$0.00 | \$0.00 | \$0.00 | \$0.00 | \$0.00 |
| CAMBIOS EN EL EXCESO O INSUFICIENCIA EN LA ACTUALIZACIÓN DE LA HACIENDA PÚBLICA/ PATRIMONIO NETO DE 2021 | \$0.00 | \$0.00 | \$0.00 | \$0.00 | \$0.00 |
| RESULTADO POR POSICIÓN MONETARIA | \$0.00 | \$0.00 | \$0.00 | \$0.00 | \$0.00 |
| RESULTADO POR TENENCIA DE ACTIVOS NO MONETARIOS | \$0.00 | \$0.00 | \$0.00 | \$0.00 | \$0.00 |
| HACIENDA PÚBLICA / PATRIMONIO NETO FINAL DE 2021 | \$293,875.32 | \$5,476,766.55 | \$4,791,852.29 | \$0.00 | \$10,562,494.16 |





**INSTITUTO SONORENSE DE TRANSPARENCIA
SONORA**

**Estado de Variación en la Hacienda Pública
Del 01/ene/2021 Al 31/may./2021**


Fecha y 10/jun./2021

hora de Impresión 12:41 p. m.

Usr: Supervisor
Rep: rptEstadoVariacionHacienda

| Concepto | Hacienda Publica/ Patrimonio Contribuido | Hacienda Publica/ Patrimonio Generado De Ejercicios Anteriores | Hacienda Publica/ Patrimonio Generado Del Ejercicio | Exceso o Insuficiencia en la Actualización de la Hacienda Pública / Patrimonio | Total |
|----------|---|--|---|--|-------|
|----------|---|--|---|--|-------|

"Bajo protesta de decir verdad declaramos que los Estados Financieros y sus notas, son razonablemente correctos y son responsabilidad del emisor".



LIC. FRANCISCO CUEVAS SAENZ
COMISIONADO PRESIDENTE



LIC. LIZBETH SABINA GONZALEZ BUSTAMANTE
DIRECTORA GENERAL DE ADMINISTRACION





**INSTITUTO SONORENSE DE TRANSPARENCIA
SONORA**

**Informe de Pasivos Contingentes
al 31/may./2021**

Usu: Supervisor
Rep: rptPasivosContingentes

Fecha y hora de Impresión | 10/jun./2021
12:45 p. m.

"En Cumplimiento a lo dispuesto en los artículos 46, Fracción I, Inciso f), y 52 de la Ley General de Contabilidad Gubernamental y de conformidad con lo establecido en el Capítulo VII, Numeral, II, Inciso h) del Manual de Contabilidad Gubernamental emitido por el CONAC, el Ente Público informa lo siguiente:"

SIN INFORMACIÓN QUE
REVELAR

"Bajo protesta de decir verdad declaramos que los Estados Financieros y sus notas, son razonablemente correctos y son responsabilidad del emisor".

LIC. FRANCISCO CUEVAS SAENZ

COMISIONADO PRESIDENTE

LIC. LIZBETH SABINA GONZALEZ BUSTAMANTE

DIRECTORA GENERAL DE ADMINISTRACION





Usr: Supervisor
 Rep: rptEstadoPresupuestoEgresos_PC

INSTITUTO SONORENSE DE TRANSPARENCIA SONORA

Gasto por Categoría Programática
 Del 01/ene./2021 Al 31/may./2021

Fecha y hora de Impresión | 10/jun./2021
 12:47 p. m.

| Concepto | Egresos | | | | | Subejercicio |
|-----------------------------------|------------------------|---------------------------------|------------------------|------------------------|------------------------|------------------------|
| | Aprobado | Ampliaciones / (Reducciones) | Modificado | Devengado | Pagado | |
| | 1 | 2 | 3=(1+2) | 4 | 5 | |
| Programas | | | | | | |
| Desempeño de las Funciones | | | | | | |
| Regulación y supervisión | \$46,878,082.00 | \$0.00 | \$46,878,082.00 | \$12,043,436.24 | \$12,043,436.24 | \$34,834,645.76 |
| Total del Gasto | \$46,878,082.00 | \$0.00 | \$46,878,082.00 | \$12,043,436.24 | \$12,043,436.24 | \$34,834,645.76 |

LIC. FRANCISCO CUEVAS SAENZ
 COMISIONADO PRESIDENTE

LIC. LIZBETH SABINA GONZALEZ BUSTAMANTE
 DIRECTORA GENERAL DE ADMINISTRACION



| Concepto | Estimado | Devengado | Pagado |
|---|------------------------|------------------------|------------------------|
| I. Ingresos Presupuestarios (I=1+2) | \$46,878,082.00 | \$16,787,492.03 | \$16,787,492.03 |
| 1. Ingresos del Gobierno de la Entidad Federativa | \$46,878,082.00 | \$16,787,492.03 | \$16,787,492.03 |
| 2. Ingresos del Sector Paraestatal | \$0.00 | \$0.00 | \$0.00 |
| II. Egresos Presupuestarios (II=3+4) | \$46,878,082.00 | \$12,043,436.24 | \$12,043,436.24 |
| 3. Egresos del Gobierno de la Entidad Federativa | \$46,878,082.00 | \$12,043,436.24 | \$12,043,436.24 |
| 4. Egresos del Sector Paraestatal | \$0.00 | \$0.00 | \$0.00 |
| III. Balance Presupuestario (Superávit o Déficit) (III = I - II) | \$0.00 | \$4,744,055.79 | \$4,744,055.79 |

| Concepto | Estimado | Devengado | Pagado |
|--|----------|----------------|----------------|
| III. Balance Presupuestario (Superávit o Déficit) | \$0.00 | \$4,744,055.79 | \$4,744,055.79 |
| IV. Intereses, Comisiones y Gastos de la Deuda | \$0.00 | \$0.00 | \$0.00 |
| V. Balance Primario (Superávit o Déficit) (V= III - IV) | \$0.00 | \$4,744,055.79 | \$4,744,055.79 |

| Concepto | Estimado | Devengado | Pagado |
|---|----------|-----------|--------|
| A. Financiamiento | \$0.00 | \$0.00 | \$0.00 |
| B. Amortización de la deuda | \$0.00 | \$0.00 | \$0.00 |
| C. Endeudamiento ó desendeudamiento (C = A - B) | \$0.00 | \$0.00 | \$0.00 |

LIC. FRANCISCO CUEVAS SAENZ
COMISIONADO PRESIDENTE

LIC. LIZBETH SABINA GONZALEZ BUSTAMANTE
DIRECTORA GENERAL DE ADMINISTRACION



**INSTITUTO SONORENSE DE TRANSPARENCIA
SONORA**

Estado de Actividades

Del 01/ene./2021 al 31/may./2021

Usr: Supervisor
Rep: rptEstadoActividades

Fecha y hora de Impresión | 10/jun./2021
12:40 p. m.

| | <u>2021</u> | <u>2020</u> |
|---|------------------------|------------------------|
| INGRESOS Y OTROS BENEFICIOS | | |
| INGRESOS DE GESTIÓN | \$54,386.43 | \$90,273.63 |
| PRODUCTOS | \$54,386.43 | \$90,273.63 |
| PARTICIPACIONES, APORTACIONES, CONVENIOS, INCENTIVOS DERIVADOS DE LA COLABORACIÓN FISCAL, FONDOS DISTINTOS DE APORTACIONES, TRANSFERENCIAS, ASIGNACIONES, SUBSIDIOS Y SUBVENCIONES, Y PENSIONES Y JUBILACIONES | \$16,733,105.60 | \$10,442,841.09 |
| TRANSFERENCIAS, ASIGNACIONES, SUBSIDIOS Y SUBVENCIONES, Y PENSIONES Y JUBILACIONES | \$16,733,105.60 | \$10,442,841.09 |
| Total de Ingresos y Otros Beneficios | \$16,787,492.03 | \$10,533,114.72 |
| GASTOS Y OTRAS PÉRDIDAS | | |
| GASTOS DE FUNCIONAMIENTO | \$11,949,847.44 | \$12,538,752.14 |
| SERVICIOS PERSONALES | \$8,822,940.39 | \$9,361,768.58 |
| MATERIALES Y SUMINISTROS | \$265,880.26 | \$185,314.58 |
| SERVICIOS GENERALES | \$2,861,026.79 | \$2,991,668.98 |
| OTROS GASTOS Y PÉRDIDAS EXTRAORDINARIAS | \$45,792.30 | \$53,687.15 |
| ESTIMACIONES, DEPRECIACIONES, DETERIOROS, OBSOLESCENCIA Y AMORTIZACIONES | \$45,792.30 | \$53,687.15 |
| Total de Gastos y otras Pérdidas | \$11,995,639.74 | \$12,592,439.29 |
| Resultado del Ejercicio (Ahorro/Desahorro) | \$4,791,852.29 | -\$2,059,324.57 |

"Bajo protesta de decir verdad declaramos que los Estados Financieros y sus notas, son razonablemente correctos y son responsabilidad del emisor".

LIC. FRANCISCO CUEVAS SAENZ
COMISIONADO PRESIDENTE

LIC. LIZBETH SABINA GONZALEZ BUSTAMANTE
DIRECTORA GENERAL DE ADMINISTRACION





INSTITUTO SONORENSE DE TRANSPARENCIA
SONORA

Estado Analítico de Ingresos
Del 01/ene./2021 Al 31/may./2021



Fecha y 10/jun./2021

hora de Impresión 12:49 p. m.

Usr: Supervisor
Rep: rptEstadoPresupuestoIngresosRB_CP_2019

| Rubro de Ingreso | Ingreso | | | | | Diferencia (6=5-1) |
|--|------------------------|----------------------------|------------------------|------------------------|------------------------|-----------------------|
| | Estimado | Ampliaciones y Reducciones | Modificado | Devengados | Recaudado | |
| | (1) | (2) | (3=1+2) | (4) | (5) | |
| IMPUESTOS | \$0.00 | \$0.00 | \$0.00 | \$0.00 | \$0.00 | 0.00 |
| CUOTAS Y APORTACIONES DE SEGURIDAD SOCIAL | \$0.00 | \$0.00 | \$0.00 | \$0.00 | \$0.00 | 0.00 |
| CONTRIBUCIONES DE MEJORAS | \$0.00 | \$0.00 | \$0.00 | \$0.00 | \$0.00 | 0.00 |
| DERECHOS | \$0.00 | \$0.00 | \$0.00 | \$0.00 | \$0.00 | 0.00 |
| PRODUCTOS | \$0.00 | \$0.00 | \$0.00 | \$54,386.43 | \$54,386.43 | 54,386.43 |
| APROVECHAMIENTOS | \$0.00 | \$0.00 | \$0.00 | \$0.00 | \$0.00 | 0.00 |
| INGRESOS POR VENTA DE BIENES, PRESTACIÓN DE SERVICIOS | \$0.00 | \$0.00 | \$0.00 | \$0.00 | \$0.00 | 0.00 |
| PARTICIPACIONES, APORTACIONES, CONVENIOS, INCENTIVOS [| \$0.00 | \$0.00 | \$0.00 | \$0.00 | \$0.00 | 0.00 |
| TRANSFERENCIAS, ASIGNACIONES, SUBSIDIOS Y SUBVENCIONE | \$46,878,082.00 | \$0.00 | \$46,878,082.00 | \$16,733,105.60 | \$16,733,105.60 | -30,144,976.40 |
| INGRESOS DERIVADOS DE FINANCIAMIENTOS | \$0.00 | \$0.00 | \$0.00 | \$0.00 | \$0.00 | 0.00 |
| Total | \$46,878,082.00 | \$0.00 | \$46,878,082.00 | \$16,787,492.03 | \$16,787,492.03 | |
| Ingresos Excedentes | | | | | | -30,090,589.97 |

| Estado Analítico de Ingresos por Fuente de Financiamiento | Ingreso | | | | | Diferencia (6=5-1) |
|--|----------|----------------------------|------------|------------|-----------|-----------------------|
| | Estimado | Ampliaciones / Reducciones | Modificado | Devengados | Recaudado | |
| | (1) | (2) | (3=1+2) | (4) | (5) | |

Ingresos del Poder Ejecutivo Federal o Estatal y de los Municipios

| | | | | | | |
|--|--------|--------|--------|--------|--------|------|
| IMPUESTOS | \$0.00 | \$0.00 | \$0.00 | \$0.00 | \$0.00 | 0.00 |
| CUOTAS Y APORTACIONES DE SEGURIDAD SOCIAL | \$0.00 | \$0.00 | \$0.00 | \$0.00 | \$0.00 | 0.00 |
| CONTRIBUCIONES DE MEJORAS | \$0.00 | \$0.00 | \$0.00 | \$0.00 | \$0.00 | 0.00 |
| DERECHOS | \$0.00 | \$0.00 | \$0.00 | \$0.00 | \$0.00 | 0.00 |
| PRODUCTOS | \$0.00 | \$0.00 | \$0.00 | \$0.00 | \$0.00 | 0.00 |
| APROVECHAMIENTOS | \$0.00 | \$0.00 | \$0.00 | \$0.00 | \$0.00 | 0.00 |
| PARTICIPACIONES, APORTACIONES, CONVENIOS, INCENTIVOS | \$0.00 | \$0.00 | \$0.00 | \$0.00 | \$0.00 | 0.00 |
| TRANSFERENCIAS, ASIGNACIONES, SUBSIDIOS Y SUBVENCIO | \$0.00 | \$0.00 | \$0.00 | \$0.00 | \$0.00 | 0.00 |

Ingresos de los Entes Públicos de los Poderes Legislativo y Judicial, de los Órganos Autónomos y del Sector Paraestatal o Paramunicipal, así como de las Empresas Productivas del Estado

| | | | | | | |
|--|-----------------|--------|-----------------|-----------------|-----------------|----------------|
| CUOTAS Y APORTACIONES DE SEGURIDAD SOCIAL | \$0.00 | \$0.00 | \$0.00 | \$0.00 | \$0.00 | 0.00 |
| PRODUCTOS | \$0.00 | \$0.00 | \$0.00 | \$54,386.43 | \$54,386.43 | 54,386.43 |
| INGRESOS POR VENTA DE BIENES, PRESTACIÓN DE SERVICIO | \$0.00 | \$0.00 | \$0.00 | \$0.00 | \$0.00 | 0.00 |
| TRANSFERENCIAS, ASIGNACIONES, SUBSIDIOS Y SUBVENCIO | \$46,878,082.00 | \$0.00 | \$46,878,082.00 | \$16,733,105.60 | \$16,733,105.60 | -30,144,976.40 |

Ingresos Derivados de Financiamiento

| | | | | | | |
|---------------------------------------|--------|--------|--------|--------|--------|------|
| INGRESOS DERIVADOS DE FINANCIAMIENTOS | \$0.00 | \$0.00 | \$0.00 | \$0.00 | \$0.00 | 0.00 |
|---------------------------------------|--------|--------|--------|--------|--------|------|

| | | | | | | |
|--------------|------------------------|---------------|------------------------|------------------------|------------------------|--|
| Total | \$46,878,082.00 | \$0.00 | \$46,878,082.00 | \$16,787,492.03 | \$16,787,492.03 | |
|--------------|------------------------|---------------|------------------------|------------------------|------------------------|--|

| | | | | | | |
|----------------------------|--|--|--|--|--|-----------------------|
| Ingresos Excedentes | | | | | | -30,090,589.97 |
|----------------------------|--|--|--|--|--|-----------------------|



Usu: Supervisor


Rep: rptEstadoPresupuestoIngresosRB_CP_2019

INSTITUTO SONORENSE DE TRANSPARENCIA SONORA


Estado Analítico de Ingresos
Del 01/ene./2021 Al 31/may./2021

Fecha y 10/jun./2021

hora de Impresión 12:49 p. m.



LIC. FRANCISCO CUEVAS SAENZ
COMISIONADO PRESIDENTE



LIC. LIZBETH SABINA GONZALEZ BUSTAMANTE
DIRECTORA GENERAL DE ADMINISTRACION





Usr: Supervisor
Rep: rptEstadoAnaliticoDeudaYPasivos

INSTITUTO SONORENSE DE TRANSPARENCIA SONORA

Estado Analítico de la Deuda y Otros Pasivos
Del 01/ene./2021 Al 31/may./2021

Fecha y hora de Impresión | 10/jun./2021
12:44 p. m.

| Denominación de las Deudas | Moneda de Contratación | Institución o País Acreedor | Saldo Inicial del Periodo | Saldo Final del Periodo |
|--|------------------------|-----------------------------|---------------------------|-------------------------|
| DEUDA PÚBLICA | | | | |
| Corto Plazo | | | | |
| Deuda Interna | | | | |
| Instituciones de Crédito | Peso | México | \$0.00 | \$0.00 |
| Títulos y Valores | Peso | México | \$0.00 | \$0.00 |
| Arrendamientos Financieros | Peso | México | \$0.00 | \$0.00 |
| Deuda Externa | | | | |
| Organismos Financieros Internacionales | Peso | México | \$0.00 | \$0.00 |
| Deuda Bilateral | Peso | México | \$0.00 | \$0.00 |
| Títulos y Valores | Peso | México | \$0.00 | \$0.00 |
| Arrendamientos Financieros | Peso | México | \$0.00 | \$0.00 |
| Subtotal Corto Plazo | Peso | México | \$0.00 | \$0.00 |
| Largo Plazo | | | | |
| Deuda Interna | | | | |
| Instituciones de Crédito | Peso | México | \$0.00 | \$0.00 |
| Títulos y Valores | Peso | México | \$0.00 | \$0.00 |
| Arrendamientos Financieros | Peso | México | \$0.00 | \$0.00 |
| Deuda Externa | | | | |
| Organismos Financieros Internacionales | Peso | México | \$0.00 | \$0.00 |
| Deuda Bilateral | Peso | México | \$0.00 | \$0.00 |
| Títulos y Valores | Peso | México | \$0.00 | \$0.00 |
| Arrendamientos Financieros | Peso | México | \$0.00 | \$0.00 |
| Subtotal Largo Plazo | Peso | México | \$0.00 | \$0.00 |
| Otros Pasivos | Peso | México | \$464,454.46 | \$284,063.24 |
| Total Deuda y Otros Pasivos | Peso | México | \$464,454.46 | \$284,063.24 |





Usr: Supervisor
Rep: rptEstadoAnaliticoDeudaYPasivos

INSTITUTO SONORENSE DE TRANSPARENCIA SONORA

Estado Analítico de la Deuda y Otros Pasivos
Del 01/ene./2021 Al 31/may./2021

Fecha y hora de Impresión | 10/jun./2021
12:44 p. m.

| Denominación de las Deudas | Moneda de Contratación | Institución o País Acreedor | Saldo Inicial del Periodo | Saldo Final del Periodo |
|----------------------------|------------------------|-----------------------------|---------------------------|-------------------------|
| DEUDA PÚBLICA | | | | |

"Bajo protesta de decir verdad declaramos que los Estados Financieros y sus notas, son razonablemente correctos y son responsabilidad del emisor".

LIC. FRANCISCO CUEVAS SAENZ
COMISIONADO PRESIDENTE

LIC. LIZBETH SABINA GONZALEZ BUSTAMANTE
DIRECTORA GENERAL DE ADMINISTRACION





Usu: Supervisor

Rep: rptEstadoPresupuestoEgresos_CP_CTO

INSTITUTO SONORENSE DE TRANSPARENCIA SONORA

Estado Analítico del Ejercicio del Presupuesto de Egresos

Clasificación por Objeto del Gasto (Capítulo y Concepto)

Del 01/ene./2021 Al 31/may./2021

Fecha y 10/jun./2021

hora de Impresión 12:50 p. m.

| Concepto | Egresos | | | | | Subejercicio 6 = (3 - 4) |
|---------------------------------------|------------------------|---------------------------------|------------------------|------------------------|------------------------|-------------------------------|
| | Aprobado | Ampliaciones / (Reducciones) | Modificado | Devengado | Pagado | |
| | 1 | 2 | 3=(1+2) | 4 | 5 | |
| MOBILIARIO Y EQUIPO DE ADMINISTRACION | \$132,238.26 | \$0.00 | \$132,238.26 | \$93,588.80 | \$93,588.80 | \$38,649.46 |
| ACTIVOS INTANGIBLES | \$18,233.46 | \$0.00 | \$18,233.46 | \$0.00 | \$0.00 | \$18,233.46 |
| Total del Gasto | \$46,878,082.00 | \$0.00 | \$46,878,082.00 | \$12,043,436.24 | \$12,043,436.24 | \$34,834,645.76 |



LIC. FRANCISCO CUEVAS SAENZ
COMISIONADO PRESIDENTE

LIC. LIZBETH SABINA GONZALEZ BUSTAMANTE
DIRECTORA GENERAL DE ADMINISTRACION



INSTITUTO SONORENSE DE TRANSPARENCIA SONORA

Estado Analítico del Ejercicio del Presupuesto de Egresos
Clasificación por Objeto del Gasto (Capítulo y Concepto)
Del 01/ene./2021 Al 31/may./2021

Usr: Supervisor
Rep: rptEstadoPresupuestoEgresos_CP_CTO

Fecha y hora de Impresión | 10/jun./2021
12:50 p. m.

| Concepto | Egresos | | | | | Subejercicio 6 = (3 - 4) |
|--|------------------------|---------------------------------|------------------------|-----------------------|-----------------------|-------------------------------|
| | Aprobado | Ampliaciones / (Reducciones) | Modificado | Devengado | Pagado | |
| | 1 | 2 | 3=(1+2) | 4 | 5 | |
| SERVICIOS PERSONALES | \$26,929,967.00 | \$0.00 | \$26,929,967.00 | \$8,822,940.39 | \$8,822,940.39 | \$18,107,026.61 |
| REMUNERACIONES AL PERSONAL DE CARÁCTER PERMANENTE | \$6,227,489.32 | -\$23,000.00 | \$6,204,489.32 | \$2,980,992.10 | \$2,980,992.10 | \$3,223,497.22 |
| REMUNERACIONES ADICIONALES Y ESPECIALES | \$10,690,666.96 | \$23,000.00 | \$10,713,666.96 | \$3,205,760.27 | \$3,205,760.27 | \$7,507,906.69 |
| SEGURIDAD SOCIAL | \$5,950,315.25 | \$0.00 | \$5,950,315.25 | \$2,299,921.50 | \$2,299,921.50 | \$3,650,393.75 |
| OTRAS PRESTACIONES SOCIALES Y ECONOMICAS | \$4,061,495.47 | \$0.00 | \$4,061,495.47 | \$336,266.52 | \$336,266.52 | \$3,725,228.95 |
| MATERIALES Y SUMINISTROS | \$867,390.17 | \$0.00 | \$867,390.17 | \$265,880.26 | \$265,880.26 | \$601,509.91 |
| MATERIALES DE ADMINISTRACIÓN, EMISIÓN DE DOCUMENTOS | \$384,400.35 | \$0.00 | \$384,400.35 | \$149,717.90 | \$149,717.90 | \$234,682.45 |
| ALIMENTOS Y UTENSILIOS | \$65,042.54 | \$0.00 | \$65,042.54 | \$4,935.20 | \$4,935.20 | \$60,107.34 |
| MATERIALES Y ARTICULOS DE CONSTRUCCION Y DE REPARACION | \$10,976.85 | \$0.00 | \$10,976.85 | \$0.00 | \$0.00 | \$10,976.85 |
| PRODUCTOS QUIMICOS, FARMACEUTICOS Y DE LABORATORIO | \$2,331.77 | \$0.00 | \$2,331.77 | \$240.00 | \$240.00 | \$2,091.77 |
| COMBUSTIBLES, LUBRICANTES Y ADITIVOS | \$389,543.22 | \$0.00 | \$389,543.22 | \$110,987.16 | \$110,987.16 | \$278,556.06 |
| HERRAMIENTAS, REFACCIONES Y ACCESORIOS MENORES | \$15,095.44 | \$0.00 | \$15,095.44 | \$0.00 | \$0.00 | \$15,095.44 |
| SERVICIOS GENERALES | \$18,930,253.11 | \$0.00 | \$18,930,253.11 | \$2,861,026.79 | \$2,861,026.79 | \$16,069,226.32 |
| SERVICIOS BASICOS | \$518,581.01 | \$0.00 | \$518,581.01 | \$207,132.71 | \$207,132.71 | \$311,448.30 |
| SERVICIO DE ARRENDAMIENTO | \$994,752.10 | \$0.00 | \$994,752.10 | \$387,372.21 | \$387,372.21 | \$607,379.89 |
| SERVICIOS PROFESIONALES, CIENTIFICOS, TECNICOS Y OTROS | \$5,391,831.82 | \$0.00 | \$5,391,831.82 | \$547,084.60 | \$547,084.60 | \$4,844,747.22 |
| SERVICIOS FINANCIEROS, BANCARIOS Y COMERCIALES | \$106,407.58 | \$0.00 | \$106,407.58 | \$38,731.95 | \$38,731.95 | \$67,675.63 |
| SERVICIOS DE INSTALACION, REPARACION, MANTENIMIENTO | \$276,724.49 | \$0.00 | \$276,724.49 | \$84,822.58 | \$84,822.58 | \$191,901.91 |
| SERVICIOS DE COMUNICACION SOCIAL Y PUBLICIDAD | \$4,585,034.43 | \$0.00 | \$4,585,034.43 | \$1,014,183.74 | \$1,014,183.74 | \$3,570,850.69 |
| SERVICIOS DE TRASLADO Y VIATICOS | \$3,553,833.49 | \$0.00 | \$3,553,833.49 | \$267,250.00 | \$267,250.00 | \$3,286,583.49 |
| SERVICIOS OFICIALES | \$3,132,880.12 | \$0.00 | \$3,132,880.12 | \$163,958.00 | \$163,958.00 | \$2,968,922.12 |
| OTROS SERVICIOS GENERALES | \$370,208.07 | \$0.00 | \$370,208.07 | \$150,491.00 | \$150,491.00 | \$219,717.07 |
| BIENES MUEBLES, INMUEBLES E INTAGIBLES | \$150,471.72 | \$0.00 | \$150,471.72 | \$93,588.80 | \$93,588.80 | \$56,882.92 |

LIC. FRANCISCO CUEVAS SAENZ
COMISIONADO PRESIDENTE

LIC. LIZBETH SABINA GONZALEZ BUSTAMANTE
DIRECTORA GENERAL DE ADMINISTRACION





Usr: Supervisor

Rep: rptEstadoAnaliticoDeActivosYPasivos_R

INSTITUTO SONORENSE DE TRANSPARENCIA SONORA

Estado Analítico del Activo
Del 01/ene./2021 al 31/may./2021

Fecha y 10/jun./2021

hora de Impresión 12:43 p. m.

| Concepto | Saldo Inicial 1 | Cargos del periodo 2 | Abonos del periodo 3 | Saldo Final 4(1+2-3) | Variación del Periodo (4-1) |
|--|------------------------------|-------------------------------|-------------------------------|-------------------------------|-----------------------------------|
| ACTIVO | <u>\$6,235,096.33</u> | <u>\$28,416,129.46</u> | <u>\$23,804,668.39</u> | <u>\$10,846,557.40</u> | <u>\$4,611,461.07</u> |
| ACTIVO CIRCULANTE | \$5,469,710.33 | \$28,322,540.66 | \$23,758,876.09 | \$10,033,374.90 | \$4,563,664.57 |
| EFECTIVO Y EQUIVALENTES | \$5,469,710.33 | \$11,262,877.17 | \$6,830,655.66 | \$9,901,931.84 | \$4,432,221.51 |
| DERECHOS A RECIBIR EFECTIVO O EQUIVALENTES | \$0.00 | \$17,059,663.49 | \$16,928,220.43 | \$131,443.06 | \$131,443.06 |
| ACTIVO NO CIRCULANTE | <u>\$765,386.00</u> | <u>\$93,588.80</u> | <u>\$45,792.30</u> | <u>\$813,182.50</u> | <u>\$47,796.50</u> |
| BIENES MUEBLES | \$1,743,892.31 | \$93,588.80 | \$0.00 | \$1,837,481.11 | \$93,588.80 |
| ACTIVOS INTANGIBLES | \$160,339.56 | \$0.00 | \$0.00 | \$160,339.56 | \$0.00 |
| DEPRECIACIÓN, DETERIORO Y AMORTIZACIÓN ACUMULADA DE BIENES | -\$1,138,845.87 | \$0.00 | \$45,792.30 | -\$1,184,638.17 | -\$45,792.30 |

"Bajo protesta de decir verdad declaramos que los Estados Financieros y sus notas, son razonablemente correctos y son responsabilidad del emisor"

LIC. FRANCISCO CUEVAS SAENZ
COMISIONADO PRESIDENTE

LIC. LIZBETH SABINA GONZALEZ BUSTAMANTE
DIRECTORA GENERAL DE ADMINISTRACION





**INSTITUTO SONORENSE DE TRANSPARENCIA
SONORA**

Estado Analítico del Ejercicio del Presupuesto de Egresos

Clasificación Económica (por Tipo de Gasto)

| Del 01/ene./2021 Al 31/may./2021

Usr: Supervisor
Rep: rptEstadoPresupuestoEgresos_CL2

Fecha y hora de Impresión | 10/jun./2021
12:50 p. m.

| Concepto | Egresos | | | | | Subejercicio 6 = (3 - 4) |
|------------------------|------------------------|---------------------------------|------------------------|------------------------|------------------------|-------------------------------|
| | Aprobado | Ampliaciones / (Reducciones) | Modificado | Devengado | Pagado | |
| | 1 | 2 | 3=(1+2) | 4 | 5 | |
| Gasto Corriente | \$46,727,610.28 | \$0.00 | \$46,727,610.28 | \$11,949,847.44 | \$11,949,847.44 | \$34,777,762.84 |
| Gasto de Capital | \$150,471.72 | \$0.00 | \$150,471.72 | \$93,588.80 | \$93,588.80 | \$56,882.92 |
| Total del Gasto | \$46,878,082.00 | \$0.00 | \$46,878,082.00 | \$12,043,436.24 | \$12,043,436.24 | \$34,834,645.76 |

LIC. FRANCISCO CUEVAS SAENZ

COMISIONADO PRESIDENTE

LIC. LIZBETH SABINA GONZALEZ BUSTAMANTE

DIRECTORA GENERAL DE ADMINISTRACION





Usr: Supervisor
 Rep: rptEstadoPresupuestoEgresos_FN3

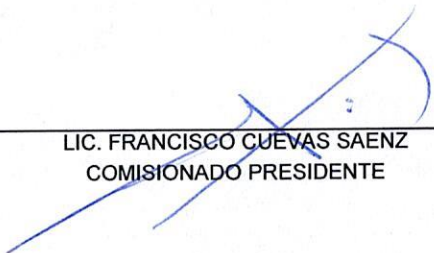
INSTITUTO SONORENSE DE TRANSPARENCIA SONORA


Estado Analítico del Ejercicio del Presupuesto de Egresos
 Clasificación Funcional (Finalidad y Función)
 | Del 01/ene./2021 Al 31/may./2021

Fecha y hora de Impresión | 10/jun./2021
 12:53 p. m.

| Concepto | Egresos | | | | | Subejercicio 6 = (3 - 4) |
|---------------------------|------------------------|---------------------------------|------------------------|------------------------|------------------------|-------------------------------|
| | Aprobado | Ampliaciones / (Reducciones) | Modificado | Devengado | Pagado | |
| | 1 | 2 | 3=(1+2) | 4 | 5 | |
| GOBIERNO | \$46,878,082.00 | \$0.00 | \$46,878,082.00 | \$12,043,436.24 | \$12,043,436.24 | \$34,834,645.76 |
| OTROS SERVICIOS GENERALES | \$46,878,082.00 | \$0.00 | \$46,878,082.00 | \$12,043,436.24 | \$12,043,436.24 | \$34,834,645.76 |
| Total del Gasto | \$46,878,082.00 | \$0.00 | \$46,878,082.00 | \$12,043,436.24 | \$12,043,436.24 | \$34,834,645.76 |




 LIC. FRANCISCO CUEVAS SAENZ
 COMISIONADO PRESIDENTE


 LIC. LIZBETH SABINA GONZALEZ BUSTAMANTE
 DIRECTORA GENERAL DE ADMINISTRACION




**INSTITUTO SONORENSE DE TRANSPARENCIA
SONORA**

Estado Analítico del Ejercicio del Presupuesto de Egresos
Clasificación Administrativa - Sector Paraestatal
| Del 01/ene./2021 Al 31/may./2021


Usu: Supervisor
Rep: rptEstadoPresupuestoEgresos_UA3_GB_SC

Fecha y hora de Impresión | 10/jun./2021
12:52 p. m.

| Concepto | Egresos | | | | | Subejercicio 6 = (3 - 4) |
|----------|---------------|--------------------------------------|-----------------------|----------------|-------------|-------------------------------|
| | Aprobado 1 | Ampliaciones / (Reducciones) 2 | Modificado 3=(1+2) | Devengado 4 | Pagado 5 | |



LIC. FRANCISCO CUEVAS SAENZ
COMISIONADO PRESIDENTE



LIC. LIZBETH SABINA GONZALEZ BUSTAMANTE
DIRECTORA GENERAL DE ADMINISTRACION





INSTITUTO SONORENSE DE TRANSPARENCIA
SONORA

Endeudamiento Neto

Del 01/ene./2021 Al 31/may./2021

Usr: Supervisor
Rep: rptEndeudamientoNeto

Fecha y hora de Impresión | 10/jun./2021
12:54 p. m.

| Identificación de Crédito o Instrumento | Contratación/Colocación | Amortización | Endeudamiento Neto |
|---|-------------------------|---------------|--------------------|
| | A | B | C=A-B |
| Créditos Bancarios | | | |
| Total Créditos Bancarios | \$0.00 | \$0.00 | \$0.00 |
| Otros Instrumentos de Deuda | | | |
| Total Otros Instrumentos de Deuda | \$0.00 | \$0.00 | \$0.00 |
| Total | \$0.00 | \$0.00 | \$0.00 |


LIC. FRANCISCO CUEVAS SAENZ

COMISIONADO PRESIDENTE


LIC. LIZBETH SABINA GONZALEZ BUSTAMANTE

DIRECTORA GENERAL DE ADMINISTRACION





Usu: Supervisor
Rep: rptConciliacionPresupuestal

INSTITUTO SONORENSE DE TRANSPARENCIA SONORA

Conciliación entre los Ingresos Presupuestarios y Contables
Correspondiente Del 01/ene./2021 al 31/may./2021

Fecha y hora de Impresión | 10/jun./2021
12:46 p. m.

| | |
|--|-----------------|
| 1.-TOTAL DE INGRESOS PRESUPUESTARIOS | \$16,787,492.03 |
| 2. MÁS INGRESOS CONTABLES NO PRESUPUESTARIOS | \$0.00 |
| 3. MENOS INGRESOS PRESUPUESTARIOS NO CONTABLES | \$0.00 |
| 4. TOTAL DE INGRESOS CONTABLES | \$16,787,492.03 |

LIC. FRANCISCO CUEVAS SAENZ
COMISIONADO PRESIDENTE

LIC. LIZBETH SABINA GONZALEZ BUSTAMANTE
DIRECTORA GENERAL DE ADMINISTRACION



| Concepto | Egresos | | | | | Subejercicio 6 = (3 - 4) |
|------------------------|-----------------|--------------------------------------|-----------------------|-----------------|-----------------|-------------------------------|
| | Aprobado 1 | Ampliaciones / (Reducciones) 2 | Modificado 3=(1+2) | Devengado 4 | Pagado 5 | |
| TOTAL DEL GASTO | \$46,878,082.00 | \$0.00 | \$46,878,082.00 | \$12,043,436.24 | \$12,043,436.24 | \$34,834,645.76 |
| ORGANOS AUTÓNOMOS | \$46,878,082.00 | \$0.00 | \$46,878,082.00 | \$12,043,436.24 | \$12,043,436.24 | \$34,834,645.76 |

LIC. FRANCISCO CUEVAS SAENZ
COMISIONADO PRESIDENTE

LIC. LIZBETH SABINA GONZALEZ BUSTAMANTE
DIRECTORA GENERAL DE ADMINISTRACION





Usr: Supervisor
Rep: rptConciliacionPresupuestal

INSTITUTO SONORENSE DE TRANSPARENCIA SONORA

Conciliación entre los Egresos Presupuestarios y los Gastos Contables
Correspondiente Del 01/ene./2021 al 31/may./2021

Fecha y hora de Impresión | 10/jun./2021
12:46 p. m.

| | |
|--|------------------------|
| 1.-TOTAL DE EGRESOS PRESUPUESTARIOS | \$12,043,436.24 |
| 2. MENOS EGRESOS PRESUPUESTARIOS NO CONTABLES | \$93,588.80 |
| 2.3 MOBILIARIO Y EQUIPO DE ADMINISTRACION | \$93,588.80 |
| 3. MÁS GASTOS CONTABLES NO PRESUPUESTARIOS | \$45,792.30 |
| 3.1 ESTIMACIONES, DEPRECIACIONES, DETERIOROS, OBSOLESCENCIA Y AMORTIZACIONES | \$45,792.30 |
| 4. TOTAL DE GASTOS CONTABLES | \$11,995,639.74 |

LIC. FRANCISCO CUEVAS SAENZ
COMISIONADO PRESIDENTE

LIC. LIZBETH SABINA GONZALEZ BUSTAMANTE
DIRECTORA GENERAL DE ADMINISTRACION

