

ACUSE



“2021: Año de las Trabajadoras y Trabajadores de la Salud”

OFICIO ISTAI-376/2021

Asunto: informe financiero agosto de 2021

Hermosillo, Sonora, 10 de septiembre de 2021

**C.P. GUSTAVO RODRÍGUEZ LOZANO
SUBSECRETARIO DE EGRESOS
P R E S E N T E.-**

En cumplimiento a lo que dispone el Art.117 del Reglamento de la Ley de Presupuesto de Egresos, Contabilidad Gubernamental y Gasto Público, adjunto al presente, originales de los informes financieros correspondientes al mes de Agosto del ejercicio 2021.

Sin otro particular, agradezco de antemano la atención que se sirva brindar al presente.



GOBIERNO DEL ESTADO DE SONORA
SECRETARÍA DE HACIENDA

RECIBIDO

ATENTAMENTE

R

10 SEP 2021

12:18

O

SUBSECRETARIA DE EGRESOS
MT

**LIC. FRANCISCO CUEVAS SÁENZ
COMISIONADO PRESIDENTE**

C.c.p. Lic. Yolanda Gutiérrez; Contralor Interno ISTAI
C.c.p. Archivo.



Usu: Supervisor
Rep: rptConciliacionPresupuestal

INSTITUTO SONORENSE DE TRANSPARENCIA SONORA

Conciliación entre los Ingresos Presupuestarios y Contables
Correspondiente Del 01/ene./2021 al 31/ago./2021

Fecha y hora de Impresión | 10/sep./2021
10:29 a. m.

1.-TOTAL DE INGRESOS PRESUPUESTARIOS	\$22,162,706.05
2. MÁS INGRESOS CONTABLES NO PRESUPUESTARIOS	\$0.00
3. MENOS INGRESOS PRESUPUESTARIOS NO CONTABLES	\$0.00
4. TOTAL DE INGRESOS CONTABLES	\$22,162,706.05

LIC. FRANCISCO CUEVAS SAENZ
COMISIONADO PRESIDENTE

LIC. LIZBETH SABINA GONZALEZ BUSTAMANTE
DIRECTORA GENERAL DE ADMINISTRACION





INSTITUTO SONORENSE DE TRANSPARENCIA
SONORA

Endeudamiento Neto

Del 01/ene./2021 Al 31/ago./2021

Usu: Supervisor
Rep: rptEndeudamientoNeto

Fecha y hora de Impresión | 10/sep./2021
10:34 a. m.

Identificación de Crédito o Instrumento	Contratación/Colocación	Amortización	Endeudamiento Neto
	A	B	C=A-B
Créditos Bancarios			
Total Créditos Bancarios	\$0.00	\$0.00	\$0.00
Otros Instrumentos de Deuda			
Total Otros Instrumentos de Deuda	\$0.00	\$0.00	\$0.00
Total	\$0.00	\$0.00	\$0.00

LIC. FRANCISCO CUEVAS SAENZ
COMISIONADO PRESIDENTE

LIC. LIZBETH SABINA GONZALEZ BUSTAMANTE
DIRECTORA GENERAL DE ADMINISTRACION





**INSTITUTO SONORENSE DE TRANSPARENCIA
SONORA**

**Estado Analítico del Ejercicio del Presupuesto de Egresos
Clasificación Administrativa - Orden de Gobierno**

Usr: Supervisor
Rep: rptEstadoPresupuestoEgresos_UA3_GB_SC

Del 01/ene./2021 Al 31/ago./2021

Fecha y hora de Impresión | 10/sep./2021
10:37 a. m.

Concepto	Egresos					Subejercicio 6 = (3 - 4)
	Aprobado 1	Ampliaciones / (Reducciones) 2	Modificado 3=(1+2)	Devengado 4	Pagado 5	
TOTAL DEL GASTO	\$46,878,082.00	\$0.00	\$46,878,082.00	\$19,743,291.89	\$19,743,291.89	\$27,134,790.11
ORGANOS AUTÓNOMOS	\$46,878,082.00	\$0.00	\$46,878,082.00	\$19,743,291.89	\$19,743,291.89	\$27,134,790.11

LIC. FRANCISCO CUEVAS SAENZ
COMISIONADO PRESIDENTE

LIC. LIZBETH SABINA GONZALEZ BUSTAMANTE
DIRECTORA GENERAL DE ADMINISTRACION





Usr: Supervisor
Rep: rptEstadoAnaliticoDeudaYPasivos

INSTITUTO SONORENSE DE TRANSPARENCIA SONORA

Estado Analítico de la Deuda y Otros Pasivos
Del 01/ene./2021 Al 31/ago./2021

Fecha y hora de Impresión | 10/sep./2021
10:28 a. m.

Denominación de las Deudas	Moneda de Contratación	Institución o País Acreedor	Saldo Inicial del Periodo	Saldo Final del Periodo
DEUDA PÚBLICA				
Corto Plazo				
Deuda Interna				
Instituciones de Crédito	Peso	México	\$0.00	\$0.00
Títulos y Valores	Peso	México	\$0.00	\$0.00
Arrendamientos Financieros	Peso	México	\$0.00	\$0.00
Deuda Externa				
Organismos Financieros Internacionales	Peso	México	\$0.00	\$0.00
Deuda Bilateral	Peso	México	\$0.00	\$0.00
Títulos y Valores	Peso	México	\$0.00	\$0.00
Arrendamientos Financieros	Peso	México	\$0.00	\$0.00
Subtotal Corto Plazo	Peso	México	\$0.00	\$0.00
Largo Plazo				
Deuda Interna				
Instituciones de Crédito	Peso	México	\$0.00	\$0.00
Títulos y Valores	Peso	México	\$0.00	\$0.00
Arrendamientos Financieros	Peso	México	\$0.00	\$0.00
Deuda Externa				
Organismos Financieros Internacionales	Peso	México	\$0.00	\$0.00
Deuda Bilateral	Peso	México	\$0.00	\$0.00
Títulos y Valores	Peso	México	\$0.00	\$0.00
Arrendamientos Financieros	Peso	México	\$0.00	\$0.00
Subtotal Largo Plazo	Peso	México	\$0.00	\$0.00
Otros Pasivos	Peso	México	\$464,454.46	\$261,799.47
Total Deuda y Otros Pasivos	Peso	México	\$464,454.46	\$261,799.47





Usu: Supervisor
Rep: rptEstadoAnaliticoDeudaYPasivos

INSTITUTO SONORENSE DE TRANSPARENCIA SONORA

Estado Analítico de la Deuda y Otros Pasivos
Del 01/ene./2021 Al 31/ago./2021

Fecha y hora de Impresión | 10/sep./2021
10:28 a. m.

Denominación de las Deudas	Moneda de Contratación	Institución o País Acreedor	Saldo Inicial del Periodo	Saldo Final del Periodo
----------------------------	------------------------	-----------------------------	---------------------------	-------------------------

DEUDA PÚBLICA

"Bajo protesta de decir verdad declaramos que los Estados Financieros y sus notas, son razonablemente correctos y son responsabilidad del emisor".

LIC. FRANCISCO CUEVAS SAENZ
COMISIONADO PRESIDENTE

LIC. LIZBETH SABINA GONZALEZ BUSTAMANTE
DIRECTORA GENERAL DE ADMINISTRACION





Usr: Supervisor
Rep: rptConciliacionPresupuestal

INSTITUTO SONORENSE DE TRANSPARENCIA SONORA

Conciliación entre los Egresos Presupuestarios y los Gastos Contables
Correspondiente Del 01/ene./2021 al 31/ago./2021

Fecha y hora de Impresión | 10/sep./2021
10:30 a. m.

1.-TOTAL DE EGRESOS PRESUPUESTARIOS	\$19,743,291.89
2. MENOS EGRESOS PRESUPUESTARIOS NO CONTABLES	\$129,978.00
2.3 MOBILIARIO Y EQUIPO DE ADMINISTRACION	\$129,978.00
3. MÁS GASTOS CONTABLES NO PRESUPUESTARIOS	\$79,180.45
3.1 ESTIMACIONES, DEPRECIACIONES, DETERIOROS, OBSOLESCENCIA Y AMORTIZACIONES	\$79,180.45
4. TOTAL DE GASTOS CONTABLES	\$19,692,494.34

LIC. FRANCISCO CUEVAS SAENZ
COMISIONADO PRESIDENTE

LIC. LIZBETH SABINA GONZALEZ BUSTAMANTE
DIRECTORA GENERAL DE ADMINISTRACION





INSTITUTO SONORENSE DE TRANSPARENCIA SONORA

Estado Analítico del Ejercicio del Presupuesto de Egresos

Clasificación Administrativa - Sector Paraestatal

| Del 01/ene./2021 Al 31/ago./2021

Fecha y 10/sep./2021

hora de Impresión 10:38 a. m.

Usu: Supervisor

Rep: rptEstadoPresupuestoEgresos_UA3_GB_SC

Concepto	Egresos					Subejercicio 6 = (3 - 4)
	Aprobado 1	Ampliaciones / (Reducciones) 2	Modificado 3=(1+2)	Devengado 4	Pagado 5	

LIC. FRANCISCO CUEVAS SAENZ

COMISIONADO PRESIDENTE

LIC. LIZBETH SABINA GONZALEZ BUSTAMANTE

DIRECTORA GENERAL DE ADMINISTRACION





**INSTITUTO SONORENSE DE TRANSPARENCIA
SONORA**

Estado Analítico del Ejercicio del Presupuesto de Egresos

Clasificación Económica (por Tipo de Gasto)

| Del 01/ene./2021 Al 31/ago./2021

Fecha y 10/sep./2021

hora de Impresión 10:37 a. m.

Usr: Supervisor

Rep: rptEstadoPresupuestoEgresos_CL2

Concepto	Egresos					Subejercicio 6 = (3 - 4)
	Aprobado	Ampliaciones / (Reducciones)	Modificado	Devengado	Pagado	
	1	2	3=(1+2)	4	5	
Gasto Corriente	\$46,727,610.28	\$0.00	\$46,727,610.28	\$19,613,313.89	\$19,613,313.89	\$27,114,296.39
Gasto de Capital	\$150,471.72	\$0.00	\$150,471.72	\$129,978.00	\$129,978.00	\$20,493.72
Total del Gasto	\$46,878,082.00	\$0.00	\$46,878,082.00	\$19,743,291.89	\$19,743,291.89	\$27,134,790.11

LIC. FRANCISCO CUEVAS SAENZ

COMISIONADO PRESIDENTE

LIC. LIZBETH SABINA GONZALEZ BUSTAMANTE

DIRECTORA GENERAL DE ADMINISTRACION



INSTITUTO SONORENSE DE TRANSPARENCIA SONORA

Estado Analítico de Ingresos
Del 01/ene./2021 Al 31/ago./2021



Fecha y 10/sep./2021

hora de Impresión 10:35 a. m.

Usr: Supervisor

Rep: rptEstadoPresupuestoIngresosRB_CP_2019

Rubro de Ingreso	Ingreso					Diferencia (6=5-1)
	Estimado	Ampliaciones y Reducciones	Modificado	Devengados	Recaudado	
	(1)	(2)	(3=1+2)	(4)	(5)	
IMPUESTOS	\$0.00	\$0.00	\$0.00	\$0.00	\$0.00	0.00
CUOTAS Y APORTACIONES DE SEGURIDAD SOCIAL	\$0.00	\$0.00	\$0.00	\$0.00	\$0.00	0.00
CONTRIBUCIONES DE MEJORAS	\$0.00	\$0.00	\$0.00	\$0.00	\$0.00	0.00
DERECHOS	\$0.00	\$0.00	\$0.00	\$0.00	\$0.00	0.00
PRODUCTOS	\$0.00	\$0.00	\$0.00	\$90,042.62	\$90,042.62	90,042.62
APROVECHAMIENTOS	\$0.00	\$0.00	\$0.00	\$0.00	\$0.00	0.00
INGRESOS POR VENTA DE BIENES, PRESTACIÓN DE SERVICIOS Y PARTICIPACIONES, APORTACIONES, CONVENIOS, INCENTIVOS DE TRANSFERENCIAS, ASIGNACIONES, SUBSIDIOS Y SUBVENCIONES	\$0.00	\$0.00	\$0.00	\$0.00	\$0.00	0.00
INGRESOS DERIVADOS DE FINANCIAMIENTOS	\$46,878,082.00	\$0.00	\$46,878,082.00	\$22,072,663.43	\$22,072,663.43	-24,805,418.57
Total	\$46,878,082.00	\$0.00	\$46,878,082.00	\$22,162,706.05	\$22,162,706.05	
Ingresos Excedentes						-24,715,375.95

Estado Analítico de Ingresos por Fuente de Financiamiento	Ingreso					Diferencia (6=5-1)
	Estimado	Ampliaciones / Reducciones	Modificado	Devengados	Recaudado	
	(1)	(2)	(3=1+2)	(4)	(5)	

Ingresos del Poder Ejecutivo Federal o Estatal y de los Municipios

IMPUESTOS	\$0.00	\$0.00	\$0.00	\$0.00	\$0.00	0.00
CUOTAS Y APORTACIONES DE SEGURIDAD SOCIAL	\$0.00	\$0.00	\$0.00	\$0.00	\$0.00	0.00
CONTRIBUCIONES DE MEJORAS	\$0.00	\$0.00	\$0.00	\$0.00	\$0.00	0.00
DERECHOS	\$0.00	\$0.00	\$0.00	\$0.00	\$0.00	0.00
PRODUCTOS	\$0.00	\$0.00	\$0.00	\$0.00	\$0.00	0.00
APROVECHAMIENTOS	\$0.00	\$0.00	\$0.00	\$0.00	\$0.00	0.00
PARTICIPACIONES, APORTACIONES, CONVENIOS, INCENTIVOS	\$0.00	\$0.00	\$0.00	\$0.00	\$0.00	0.00
TRANSFERENCIAS, ASIGNACIONES, SUBSIDIOS Y SUBVENCION	\$0.00	\$0.00	\$0.00	\$0.00	\$0.00	0.00

Ingresos de los Entes Públicos de los Poderes Legislativo y Judicial, de los Órganos Autónomos y del Sector Paraestatal o Paramunicipal, así como de las Empresas Productivas del Estado

CUOTAS Y APORTACIONES DE SEGURIDAD SOCIAL	\$0.00	\$0.00	\$0.00	\$0.00	\$0.00	0.00
PRODUCTOS	\$0.00	\$0.00	\$0.00	\$90,042.62	\$90,042.62	90,042.62
INGRESOS POR VENTA DE BIENES, PRESTACIÓN DE SERVICIOS	\$0.00	\$0.00	\$0.00	\$0.00	\$0.00	0.00
TRANSFERENCIAS, ASIGNACIONES, SUBSIDIOS Y SUBVENCION	\$46,878,082.00	\$0.00	\$46,878,082.00	\$22,072,663.43	\$22,072,663.43	-24,805,418.57

Ingresos Derivados de Financiamiento

INGRESOS DERIVADOS DE FINANCIAMIENTOS	\$0.00	\$0.00	\$0.00	\$0.00	\$0.00	0.00
---------------------------------------	--------	--------	--------	--------	--------	------

Total	\$46,878,082.00	\$0.00	\$46,878,082.00	\$22,162,706.05	\$22,162,706.05	
Ingresos Excedentes						-24,715,375.95



INSTITUTO SONORENSE DE TRANSPARENCIA SONORA


Estado Analítico de Ingresos
Del 01/ene./2021 Al 31/ago./2021

Usr: Supervisor
Rep: rptEstadoPresupuestoIngresosRB_CP_2019

Fecha y hora de Impresión | 10/sep./2021
10:35 a. m.



LIC. FRANCISCO CUEVAS SAENZ
COMISIONADO PRESIDENTE



LIC. LIZBETH SABINA GONZALEZ BUSTAMANTE
DIRECTORA GENERAL DE ADMINISTRACION





INSTITUTO SONORENSE DE TRANSPARENCIA SONORA

Estado Analítico del Ejercicio del Presupuesto de Egresos

Clasificación Funcional (Finalidad y Función)

| Del 01/ene./2021 Al 31/ago./2021

Fecha y | 10/sep./2021

hora de Impresión | 10:38 a. m.

Usr: Supervisor

Rep: rptEstadoPresupuestoEgresos_FN3

Concepto	Egresos					Subejercicio 6 = (3 - 4)
	Aprobado	Ampliaciones / (Reducciones)	Modificado	Devengado	Pagado	
	1	2	3=(1+2)	4	5	
GOBIERNO	\$46,878,082.00	\$0.00	\$46,878,082.00	\$19,743,291.89	\$19,743,291.89	\$27,134,790.11
OTROS SERVICIOS GENERALES	\$46,878,082.00	\$0.00	\$46,878,082.00	\$19,743,291.89	\$19,743,291.89	\$27,134,790.11
Total del Gasto	\$46,878,082.00	\$0.00	\$46,878,082.00	\$19,743,291.89	\$19,743,291.89	\$27,134,790.11

LIC. FRANCISCO CUEVAS SAENZ
COMISIONADO PRESIDENTE

LIC. LIZBETH SABINA GONZALEZ BUSTAMANTE
DIRECTORA GENERAL DE ADMINISTRACION





INSTITUTO SONORENSE DE TRANSPARENCIA SONORA

Estado Analítico del Ejercicio del Presupuesto de Egresos Clasificación por Objeto del Gasto (Capítulo y Concepto)

Usu: Supervisor
Rep: rptEstadoPresupuestoEgresos_CP_CTO

| Del 01/ene./2021 Al 31/ago./2021

Fecha y | 10/sep./2021
hora de Impresión | 10:36 a. m.

Concepto	Egresos					Subejercicio
	Aprobado	Ampliaciones / (Reducciones)	Modificado	Devengado	Pagado	
	1	2	3=(1+2)	4	5	
SERVICIOS PERSONALES	\$26,929,967.00	\$0.00	\$26,929,967.00	\$14,505,524.89	\$14,505,524.89	\$12,424,442.11
REMUNERACIONES AL PERSONAL DE CARÁCTER PERMANEN	\$6,227,489.32	-\$354,913.58	\$5,872,575.74	\$4,769,587.36	\$4,769,587.36	\$1,102,988.38
REMUNERACIONES ADICIONALES Y ESPECIALES	\$10,690,666.96	\$354,913.58	\$11,045,580.54	\$5,493,833.65	\$5,493,833.65	\$5,551,746.89
SEGURIDAD SOCIAL	\$5,950,315.25	\$0.00	\$5,950,315.25	\$3,700,825.80	\$3,700,825.80	\$2,249,489.45
OTRAS PRESTACIONES SOCIALES Y ECONOMICAS	\$4,061,495.47	\$0.00	\$4,061,495.47	\$541,278.08	\$541,278.08	\$3,520,217.39
MATERIALES Y SUMINISTROS	\$867,390.17	\$0.00	\$867,390.17	\$524,867.22	\$524,867.22	\$342,522.95
MATERIALES DE ADMINISTRACIÓN, EMISIÓN DE DOCUMENTO	\$384,400.35	\$0.00	\$384,400.35	\$308,778.53	\$308,778.53	\$75,621.82
ALIMENTOS Y UTENSILIOS	\$65,042.54	\$0.00	\$65,042.54	\$11,378.60	\$11,378.60	\$53,663.94
MATERIALES Y ARTICULOS DE CONSTRUCCION Y DE REPARA	\$10,976.85	\$0.00	\$10,976.85	\$1,115.00	\$1,115.00	\$9,861.85
PRODUCTOS QUIMICOS, FARMACEUTICOS Y DE LABORATORI	\$2,331.77	\$0.00	\$2,331.77	\$240.00	\$240.00	\$2,091.77
COMBUSTIBLES, LUBRICANTES Y ADITIVOS	\$389,543.22	\$0.00	\$389,543.22	\$200,965.49	\$200,965.49	\$188,577.73
HERRAMIENTAS, REFACCIONES Y ACCESORIOS MENORES	\$15,095.44	\$0.00	\$15,095.44	\$2,389.60	\$2,389.60	\$12,705.84
SERVICIOS GENERALES	\$18,930,253.11	\$0.00	\$18,930,253.11	\$4,582,921.78	\$4,582,921.78	\$14,347,331.33
SERVICIOS BASICOS	\$518,581.01	\$0.00	\$518,581.01	\$339,579.20	\$339,579.20	\$179,001.81
SERVICIO DE ARRENDAMIENTO	\$994,752.10	\$0.00	\$994,752.10	\$604,548.91	\$604,548.91	\$390,203.19
SERVICIOS PROFESIONALES, CIENTIFICOS, TECNICOS Y OTR	\$5,391,831.82	\$0.00	\$5,391,831.82	\$846,961.44	\$846,961.44	\$4,544,870.38
SERVICIOS FINANCIEROS, BANCARIOS Y COMERCIALES	\$106,407.58	\$0.00	\$106,407.58	\$64,651.55	\$64,651.55	\$41,756.03
SERVICIOS DE INSTALACION, REPARACION, MANTENIMIENTO	\$276,724.49	\$0.00	\$276,724.49	\$167,652.44	\$167,652.44	\$109,072.05
SERVICIOS DE COMUNICACION SOCIAL Y PUBLICIDAD	\$4,585,034.43	\$0.00	\$4,585,034.43	\$1,655,431.01	\$1,655,431.01	\$2,929,603.42
SERVICIOS DE TRASLADO Y VIATICOS	\$3,553,833.49	\$0.00	\$3,553,833.49	\$408,017.00	\$408,017.00	\$3,145,816.49
SERVICIOS OFICIALES	\$3,132,880.12	\$0.00	\$3,132,880.12	\$260,134.23	\$260,134.23	\$2,872,745.89
OTROS SERVICIOS GENERALES	\$370,208.07	\$0.00	\$370,208.07	\$235,946.00	\$235,946.00	\$134,262.07
BIENES MUEBLES, INMUEBLES E INTAGIBLES	\$150,471.72	\$0.00	\$150,471.72	\$129,978.00	\$129,978.00	\$20,493.72

LIC. FRANCISCO CUEVAS SAENZ
COMISIONADO PRESIDENTE

LIC. LIZBETH SABINA GONZALEZ BUSTAMANTE
DIRECTORA GENERAL DE ADMINISTRACION





**INSTITUTO SONORENSE DE TRANSPARENCIA
SONORA**

**Estado Analítico del Ejercicio del Presupuesto de Egresos
Clasificación por Objeto del Gasto (Capítulo y Concepto)**

Fecha y 10/sep./2021

hora de Impresión 10:36 a. m.

Usu: Supervisor

Rep: rptEstadoPresupuestoEgresos_CP_CTO

Del 01/ene./2021 Al 31/ago./2021

Concepto	Egresos					Subejercicio 6 = (3 - 4)
	Aprobado	Ampliaciones / (Reducciones)	Modificado	Devengado	Pagado	
	1	2	3=(1+2)	4	5	
MOBILIARIO Y EQUIPO DE ADMINISTRACION	\$132,238.26	\$0.00	\$132,238.26	\$129,978.00	\$129,978.00	\$2,260.26
ACTIVOS INTANGIBLES	\$18,233.46	\$0.00	\$18,233.46	\$0.00	\$0.00	\$18,233.46
Total del Gasto	\$46,878,082.00	\$0.00	\$46,878,082.00	\$19,743,291.89	\$19,743,291.89	\$27,134,790.11

LIC. FRANCISCO CUEVAS SAENZ
COMISIONADO PRESIDENTE

LIC. LIZBETH SABINA GONZALEZ BUSTAMANTE
DIRECTORA GENERAL DE ADMINISTRACION





**INSTITUTO SONORENSE DE TRANSPARENCIA
SONORA**

**Estado Analítico del Activo
Del 01/ene./2021 al 31/ago./2021**

Fecha y 10/sep./2021

hora de Impresión 10:27 a. m.

Usr: Supervisor

Rep: rptEstadoAnalíticoDeActivosYPasivos_R

Concepto	Saldo Inicial 1	Cargos del periodo 2	Abonos del periodo 3	Saldo Final 4(1+2-3)	Variación del Periodo (4-1)
ACTIVO	<u>\$6,235,096.33</u>	<u>\$35,802,544.22</u>	<u>\$33,534,987.50</u>	<u>\$8,502,653.05</u>	<u>\$2,267,556.72</u>
ACTIVO CIRCULANTE	\$5,469,710.33	\$35,672,566.22	\$33,455,807.05	\$7,686,469.50	\$2,216,759.17
EFECTIVO Y EQUIVALENTES	\$5,469,710.33	\$13,149,918.70	\$11,015,652.78	\$7,603,976.25	\$2,134,265.92
DERECHOS A RECIBIR EFECTIVO O EQUIVALENTES	\$0.00	\$22,522,647.52	\$22,440,154.27	\$82,493.25	\$82,493.25
ACTIVO NO CIRCULANTE	<u>\$765,386.00</u>	<u>\$129,978.00</u>	<u>\$79,180.45</u>	<u>\$816,183.55</u>	<u>\$50,797.55</u>
BIENES MUEBLES	\$1,743,892.31	\$129,978.00	\$0.00	\$1,873,870.31	\$129,978.00
ACTIVOS INTANGIBLES	\$160,339.56	\$0.00	\$0.00	\$160,339.56	\$0.00
DEPRECIACIÓN, DETERIORO Y AMORTIZACIÓN ACUMULADA DE BIENES	-\$1,138,845.87	\$0.00	\$79,180.45	-\$1,218,026.32	-\$79,180.45

"Bajo protesta de decir verdad declaramos que los Estados Financieros y sus notas, son razonablemente correctos y son responsabilidad del emisor".

LIC. FRANCISCO CUEVAS SAENZ
COMISIONADO PRESIDENTE

LIC. LIZBETH SABINA GONZALEZ BUSTAMANTE
DIRECTORA GENERAL DE ADMINISTRACION





**INSTITUTO SONORENSE DE TRANSPARENCIA
SONORA**

Estado de Actividades

Del 01/ene./2021 al 31/ago./2021

Utr: Supervisor
Rep: rptEstadoActividades

Fecha y hora de Impresión | 10/sep./2021
10:22 a. m.

	<u>2021</u>	<u>2020</u>
INGRESOS Y OTROS BENEFICIOS		
INGRESOS DE GESTIÓN	\$90,042.62	\$131,813.64
PRODUCTOS	\$90,042.62	\$131,813.64
PARTICIPACIONES, APORTACIONES, CONVENIOS, INCENTIVOS DERIVADOS DE LA COLABORACIÓN FISCAL, FONDOS DISTINTOS DE APORTACIONES, TRANSFERENCIAS, ASIGNACIONES, SUBSIDIOS Y SUBVENCIONES, Y PENSIONES Y JUBILACIONES	\$22,072,663.43	\$16,072,786.55
TRANSFERENCIAS, ASIGNACIONES, SUBSIDIOS Y SUBVENCIONES, Y PENSIONES Y JUBILACIONES	\$22,072,663.43	\$16,072,786.55
Total de Ingresos y Otros Beneficios	\$22,162,706.05	\$16,204,600.19
GASTOS Y OTRAS PÉRDIDAS		
GASTOS DE FUNCIONAMIENTO	\$19,613,313.89	\$19,812,739.31
SERVICIOS PERSONALES	\$14,505,524.89	\$15,367,086.45
MATERIALES Y SUMINISTROS	\$524,867.22	\$287,163.78
SERVICIOS GENERALES	\$4,582,921.78	\$4,158,489.08
OTROS GASTOS Y PÉRDIDAS EXTRAORDINARIAS	\$79,180.45	\$83,867.74
ESTIMACIONES, DEPRECIACIONES, DETERIOROS, OBSOLESCENCIA Y AMORTIZACIONES	\$79,180.45	\$83,867.74
Total de Gastos y otras Pérdidas	\$19,692,494.34	\$19,896,607.05
Resultado del Ejercicio (Ahorro/Desahorro)	\$2,470,211.71	-\$3,692,006.86

"Bajo protesta de decir verdad declaramos que los Estados Financieros y sus notas, son razonablemente correctos y son responsabilidad del emisor".

LIC. FRANCISCO CUEVAS SAENZ
COMISIONADO PRESIDENTE

LIC. LIZBETH SABINA GONZALEZ BUSTAMANTE
DIRECTORA GENERAL DE ADMINISTRACION



	<u>Origen</u>	<u>Aplicación</u>
ACTIVO		\$2,267,556.72
<u>ACTIVO CIRCULANTE</u>		
EFFECTIVO Y EQUIVALENTES		<u>\$2,216,759.17</u>
DERECHOS A RECIBIR EFFECTIVO O EQUIVALENTES		\$2,134,265.92
DERECHOS A RECIBIR EFFECTIVO O EQUIVALENTES		\$82,493.25
<u>ACTIVO NO CIRCULANTE</u>		
BIENES MUEBLES		<u>\$50,797.55</u>
ACTIVOS INTANGIBLES		\$129,978.00
DEPRECIACIÓN, DETERIORO Y AMORTIZACIÓN ACUMULADA DE BIENES	\$79,180.45	
		\$202,654.99
PASIVO		
<u>PASIVO CIRCULANTE</u>		
CUENTAS POR PAGAR A CORTO PLAZO		<u>\$202,654.99</u>
CUENTAS POR PAGAR A CORTO PLAZO		\$202,654.99
<u>PASIVO NO CIRCULANTE</u>		
	\$2,470,211.71	
HACIENDA PÚBLICA/ PATRIMONIO		
<u>HACIENDA PÚBLICA/PATRIMONIO CONTRIBUIDO</u>		
DONACIONES DE CAPITAL		
<u>HACIENDA PÚBLICA /PATRIMONIO GENERADO</u>	<u>\$2,470,211.71</u>	
RESULTADOS DEL EJERCICIO (AHORRO/ DESAHORRO)	\$5,694,508.26	
RESULTADOS DE EJERCICIOS ANTERIORES		\$3,224,296.55
RECTIFICACIONES DE RESULTADOS DE EJERCICIOS ANTERIORES		
<u>EXCESO O INSUFICIENCIA EN LA ACTUALIZACIÓN DE LA HACIENDA PÚBLICA/ PATRIMONIO</u>		

"Bajo protesta de decir verdad declaramos que los Estados Financieros y sus notas, son razonablemente correctos y son responsabilidad del emisor".

LIC. FRANCISCO CUEVAS SAENZ
COMISIONADO PRESIDENTE

LIC. LIZBETH SABINA GONZALEZ BUSTAMANTE
DIRECTORA GENERAL DE ADMINISTRACION



**INSTITUTO SONORENSE DE TRANSPARENCIA
SONORA**


**Estado de Flujos de Efectivo
Del 01/ene/2021 Al 31/ago./2021**


Usr: Supervisor
Rep: rptEstadoFlujosEfectivo

Fecha y hora de Impresión | 10/sep./2021
10:25 a. m.

Concepto	2021	2020
FLUJOS DE EFECTIVO DE LAS ACTIVIDADES DE OPERACIÓN		
ORIGEN		
	\$22,162,706.05	\$29,020,646.97
PRODUCTOS	\$90,042.62	\$179,831.75
TRANSFERENCIAS, ASIGNACIONES, SUBSIDIOS Y SUBVENCIONES, Y PENSIONES Y JUBILACIONES	\$22,072,663.43	\$28,722,120.99
OTROS ORÍGENES DE OPERACIÓN	\$0.00	\$118,694.23
APLICACIÓN	\$19,898,462.13	\$31,998,102.08
SERVICIOS PERSONALES	\$14,505,524.89	\$25,021,125.64
MATERIALES Y SUMINISTROS	\$524,867.22	\$511,317.61
SERVICIOS GENERALES	\$4,582,921.78	\$6,465,658.83
OTRAS APLICACIONES DE OPERACIÓN	\$285,148.24	\$0.00
FLUJOS NETOS DE EFECTIVO POR ACTIVIDADES DE OPERACIÓN	\$2,264,243.92	-\$2,977,455.11
FLUJOS DE EFECTIVO DE LAS ACTIVIDADES DE INVERSIÓN		
APLICACIÓN	\$129,978.00	\$85,126.60
BIENES MUEBLES	\$129,978.00	\$85,126.60
FLUJOS NETOS DE EFECTIVO POR ACTIVIDADES DE INVERSIÓN	-\$129,978.00	-\$85,126.60
FLUJO DE EFECTIVO DE LAS ACTIVIDADES DE FINANCIAMIENTO		
INCREMENTO/DISMINUCIÓN NETA EN EL EFECTIVO Y EQUIVALENTES AL EFECTIVO	\$2,134,265.92	-\$3,062,581.71
EFFECTIVO Y EQUIVALENTES AL EFECTIVO AL INICIO DEL EJERCICIO	\$5,469,710.33	\$8,532,292.04
EFFECTIVO Y EQUIVALENTES AL EFECTIVO AL FINAL DEL EJERCICIO	\$7,603,976.25	\$5,469,710.33

"Bajo protesta de decir verdad declaramos que los Estados Financieros y sus notas, son razonablemente correctos y son responsabilidad del emisor".


LIC. FRANCISCO CUEVAS SAENZ
COMISIONADO PRESIDENTE


LIC. LIZBETH SABINA GONZALEZ BUSTAMANTE
DIRECTORA GENERAL DE ADMINISTRACION





Utr: Supervisor
Rep: rptEstadoSituacionFinanciera

**INSTITUTO SONORENSE DE TRANSPARENCIA
SONORA**
Estado de Situación Financiera
Al 31/ago./2021

Fecha y hora de Impresión | 10/sep./2021
10:19 a. m.

ACTIVO	2021	2020	PASIVO	2021	2020
ACTIVO CIRCULANTE	\$7,686,469.50	\$5,469,710.33	PASIVO CIRCULANTE	\$261,799.47	\$464,454.46
EFFECTIVO Y EQUIVALENTES	\$7,603,976.25	\$5,469,710.33	CUENTAS POR PAGAR A CORTO PLAZO	\$261,799.47	\$464,454.46
DERECHOS A RECIBIR EFFECTIVO O EQUIVALENTES	\$82,493.25	\$0.00	Total de Pasivos Circulantes	\$261,799.47	\$464,454.46
Total de Activos Circulantes	\$7,686,469.50	\$5,469,710.33	PASIVO NO CIRCULANTE	\$0.00	\$0.00
ACTIVO NO CIRCULANTE	\$816,183.55	\$765,386.00	Total del Pasivo	\$261,799.47	\$464,454.46
BIENES MUEBLES	\$1,873,870.31	\$1,743,892.31	HACIENDA PÚBLICA/ PATRIMONIO		
ACTIVOS INTANGIBLES	\$160,339.56	\$160,339.56	HACIENDA PÚBLICA/PATRIMONIO CONTRIBUIDO	\$293,875.32	\$293,875.32
DEPRECIACIÓN, DETERIORO Y AMORTIZACIÓN ACUMULADA	-\$1,218,026.32	-\$1,138,845.87	DONACIONES DE CAPITAL	\$293,875.32	\$293,875.32
Total de Activos No Circulantes	\$816,183.55	\$765,386.00	HACIENDA PÚBLICA /PATRIMONIO GENERADO	\$7,946,978.26	\$5,476,766.55
Total del Activo	\$8,502,653.05	\$6,235,096.33	RESULTADOS DEL EJERCICIO (AHORRO/ DESAHORRO)	\$2,470,211.71	-\$3,224,296.55
			RESULTADOS DE EJERCICIOS ANTERIORES	\$10,378,786.96	\$13,603,083.51
			RECTIFICACIONES DE RESULTADOS DE EJERCICIOS ANTERIORES	-\$4,902,020.41	-\$4,902,020.41
			EXCESO O INSUFICIENCIA EN LA ACTUALIZACIÓN DE LA HACIENDA PÚBLICA	\$0.00	\$0.00
			Total Hacienda Pública/Patrimonio	\$8,240,853.58	\$5,770,641.87
			Total del Pasivo y Hacienda Pública/Patrimonio	\$8,502,653.05	\$6,235,096.33





Usr: Supervisor
Rep: rptEstadoSituacionFinanciera

INSTITUTO SONORENSE DE TRANSPARENCIA SONORA

Estado de Situación Financiera
Al 31/ago./2021

Fecha y hora de Impresión | 10/sep./2021
10:19 a. m.

2021

2020

"Bajo protesta de decir verdad declaramos que los Estados Financieros y sus notas, son razonablemente correctos y son responsabilidad del emisor".

LIC. FRANCISCO CUEVAS SAENZ
COMISIONADO PRESIDENTE

LIC. LIZBETH SABINA GONZALEZ BUSTAMANTE
DIRECTORA GENERAL DE ADMINISTRACION





INSTITUTO SONORENSE DE TRANSPARENCIA SONORA

Estado de Variación en la Hacienda Pública
Del 01/ene/2021 Al 31/ago./2021

Usr: Supervisor
Rep: rptEstadoVariacionHacienda

Fecha y hora de Impresión | 10/sep./2021
10:23 a. m.

Concepto	Hacienda Pública/ Patrimonio Contribuido	Hacienda Pública/ Patrimonio Generado De Ejercicios Anteriores	Hacienda Pública/ Patrimonio Generado Del Ejercicio	Exceso o Insuficiencia en la Actualización de la Hacienda Pública / Patrimonio	Total
HACIENDA PÚBLICA/PATRIMONIO CONTRIBUIDO NETO DE 2020	\$293,875.32	\$0.00	\$0.00	\$0.00	\$293,875.32
APORTACIONES	\$0.00	\$0.00	\$0.00	\$0.00	\$0.00
DONACIONES DE CAPITAL	\$293,875.32	\$0.00	\$0.00	\$0.00	\$293,875.32
ACTUALIZACIÓN DE LA HACIENDA PÚBLICA/PATRIMONIO	\$0.00	\$0.00	\$0.00	\$0.00	\$0.00
HACIENDA PÚBLICA /PATRIMONIO GENERADO NETO DE 2020	\$0.00	\$8,701,063.10	-\$3,224,296.55	\$0.00	\$5,476,766.55
RESULTADOS DEL EJERCICIO (AHORRO/ DESAHORRO)	\$0.00	\$0.00	-\$3,224,296.55	\$0.00	-\$3,224,296.55
RESULTADOS DE EJERCICIOS ANTERIORES	\$0.00	\$13,603,083.51	\$0.00	\$0.00	\$13,603,083.51
REVALÚOS	\$0.00	\$0.00	\$0.00	\$0.00	\$0.00
RESERVAS	\$0.00	\$0.00	\$0.00	\$0.00	\$0.00
RECTIFICACIONES DE RESULTADOS DE EJERCICIOS ANTERIORES	\$0.00	-\$4,902,020.41	\$0.00	\$0.00	-\$4,902,020.41
EXCESO O INSUFICIENCIA EN LA ACTUALIZACIÓN DE LA HACIENDA PÚBLICA/ PATRIMONIO NETO DE 2020	\$0.00	\$0.00	\$0.00	\$0.00	\$0.00
RESULTADO POR POSICIÓN MONETARIA	\$0.00	\$0.00	\$0.00	\$0.00	\$0.00
RESULTADO POR TENENCIA DE ACTIVOS NO MONETARIOS	\$0.00	\$0.00	\$0.00	\$0.00	\$0.00
HACIENDA PÚBLICA / PATRIMONIO NETO FINAL DE 2020	\$293,875.32	\$8,701,063.10	-\$3,224,296.55	\$0.00	\$5,770,641.87
CAMBIOS EN LA HACIENDA PÚBLICA/PATRIMONIO CONTRIBUIDO NETO DE 2021	\$0.00	\$0.00	\$0.00	\$0.00	\$0.00
APORTACIONES	\$0.00	\$0.00	\$0.00	\$0.00	\$0.00
DONACIONES DE CAPITAL	\$0.00	\$0.00	\$0.00	\$0.00	\$0.00
ACTUALIZACIÓN DE LA HACIENDA PÚBLICA/PATRIMONIO	\$0.00	\$0.00	\$0.00	\$0.00	\$0.00
VARIACIONES DE LA HACIENDA PÚBLICA / PATRIMONIO GENERADO NETO DE 2021	\$0.00	-\$3,224,296.55	\$5,694,508.26	\$0.00	\$2,470,211.71
RESULTADOS DEL EJERCICIO (AHORRO/ DESAHORRO)	\$0.00	\$0.00	\$2,470,211.71	\$0.00	\$2,470,211.71
RESULTADOS DE EJERCICIOS ANTERIORES	\$0.00	-\$3,224,296.55	\$3,224,296.55	\$0.00	\$0.00
REVALÚOS	\$0.00	\$0.00	\$0.00	\$0.00	\$0.00
RESERVAS	\$0.00	\$0.00	\$0.00	\$0.00	\$0.00
RECTIFICACIONES DE RESULTADOS DE EJERCICIOS ANTERIORES	\$0.00	\$0.00	\$0.00	\$0.00	\$0.00
CAMBIOS EN EL EXCESO O INSUFICIENCIA EN LA ACTUALIZACIÓN DE LA HACIENDA PÚBLICA/ PATRIMONIO NETO DE 2021	\$0.00	\$0.00	\$0.00	\$0.00	\$0.00
RESULTADO POR POSICIÓN MONETARIA	\$0.00	\$0.00	\$0.00	\$0.00	\$0.00
RESULTADO POR TENENCIA DE ACTIVOS NO MONETARIOS	\$0.00	\$0.00	\$0.00	\$0.00	\$0.00
HACIENDA PÚBLICA / PATRIMONIO NETO FINAL DE 2021	\$293,875.32	\$5,476,766.55	\$2,470,211.71	\$0.00	\$8,240,853.58





**INSTITUTO SONORENSE DE TRANSPARENCIA
SONORA**

**Estado de Variación en la Hacienda Pública
Del 01/ene/2021 Al 31/ago./2021**

Usr: Supervisor
Rep: rptEstadoVariacionHacienda

Fecha y hora de Impresión | 10/sep./2021
10:23 a. m.

Concepto	Hacienda Pública/ Patrimonio Contribuido	Hacienda Pública/ Patrimonio Generado De Ejercicios Anteriores	Hacienda Pública/ Patrimonio Generado Del Ejercicio	Exceso o Insuficiencia en la Actualización de la Hacienda Pública / Patrimonio	Total
----------	---	--	---	--	-------

"Bajo protesta de decir verdad declaramos que los Estados Financieros y sus notas, son razonablemente correctos y son responsabilidad del emisor".

LIC. FRANCISCO CUEVAS SAENZ
COMISIONADO PRESIDENTE

LIC. LIZBETH SABINA GONZALEZ BUSTAMANTE
DIRECTORA GENERAL DE ADMINISTRACION





**INSTITUTO SONORENSE DE TRANSPARENCIA
SONORA**


**Gasto por Categoría Programática
Del 01/ene./2021 Al 31/ago./2021**

Usr: Supervisor
Rep: rptEstadoPresupuestoEgresos_PC

Fecha y hora de Impresión | 10/sep./2021
10:31 a. m.

Concepto	Egresos					Subejercicio 6 = (3 - 4)
	Aprobado	Ampliaciones / (Reducciones)	Modificado	Devengado	Pagado	
	1	2	3=(1+2)	4	5	
Programas						
Desempeño de las Funciones						
Regulación y supervisión	\$46,878,082.00	\$0.00	\$46,878,082.00	\$19,743,291.89	\$19,743,291.89	\$27,134,790.11
Total del Gasto	\$46,878,082.00	\$0.00	\$46,878,082.00	\$19,743,291.89	\$19,743,291.89	\$27,134,790.11


 LIC. FRANCISCO CUEVAS SAENZ
 COMISIONADO PRESIDENTE


 LIC. LIZBETH SABINA GONZALEZ BUSTAMANTE
 DIRECTORA GENERAL DE ADMINISTRACION





**INSTITUTO SONORENSE DE TRANSPARENCIA
SONORA**

**Indicadores de Postura Fiscal
del 01/ene./2021 al 31/ago./2021**

Usr: Supervisor
Rep: rptIndicadoresPosturaFiscal

Fecha y hora de Impresión | 10/sep./2021
10:32 a. m.

Concepto	Estimado	Devengado	Pagado
I. Ingresos Presupuestarios (I=1+2)	\$46,878,082.00	\$22,162,706.05	\$22,162,706.05
1. Ingresos del Gobierno de la Entidad Federativa	\$46,878,082.00	\$22,162,706.05	\$22,162,706.05
2. Ingresos del Sector Paraestatal	\$0.00	\$0.00	\$0.00
II. Egresos Presupuestarios (II=3+4)	\$46,878,082.00	\$19,743,291.89	\$19,743,291.89
3. Egresos del Gobierno de la Entidad Federativa	\$46,878,082.00	\$19,743,291.89	\$19,743,291.89
4. Egresos del Sector Paraestatal	\$0.00	\$0.00	\$0.00
III. Balance Presupuestario (Superávit o Déficit) (III = I - II)	\$0.00	\$2,419,414.16	\$2,419,414.16

Concepto	Estimado	Devengado	Pagado
III. Balance Presupuestario (Superávit o Déficit)	\$0.00	\$2,419,414.16	\$2,419,414.16
IV. Intereses, Comisiones y Gastos de la Deuda	\$0.00	\$0.00	\$0.00
V. Balance Primario (Superávit o Déficit) (V= III - IV)	\$0.00	\$2,419,414.16	\$2,419,414.16

Concepto	Estimado	Devengado	Pagado
A. Financiamiento	\$0.00	\$0.00	\$0.00
B. Amortización de la deuda	\$0.00	\$0.00	\$0.00
C. Endeudamiento ó desendeudamiento (C = A - B)	\$0.00	\$0.00	\$0.00

LIC. FRANCISCO CUEVAS SAENZ
COMISIONADO PRESIDENTE

LIC. LIZBETH SABINA GONZALEZ BUSTAMANTE
DIRECTORA GENERAL DE ADMINISTRACION





INSTITUTO SONORENSE DE TRANSPARENCIA SONORA

Informe de Pasivos Contingentes
al 31/ago./2021

Usr: Supervisor
Rep: rptPasivosContingentes

Fecha y hora de Impresión | 10/sep./2021
10:28 a. m.

"En Cumplimiento a lo dispuesto en los artículos 46, Fracción I, Inciso f), y 52 de la Ley General de Contabilidad Gubernamental y de conformidad con lo establecido en el Capítulo VII, Numeral, II, Inciso h) del Manual de Contabilidad Gubernamental emitido por el CONAC, el Ente Público informa lo siguiente:"

SIN INFORMACIÓN QUE
REVELAR

"Bajo protesta de decir verdad declaramos que los Estados Financieros y sus notas, son razonablemente correctos y son responsabilidad del emisor".

LIC. FRANCISCO CUEVAS SAENZ

COMISIONADO PRESIDENTE

LIC. LIZBETH SABINA GONZALEZ BUSTAMANTE

DIRECTORA GENERAL DE ADMINISTRACION





INSTITUTO SONORENSE DE TRANSPARENCIA
SONORA

Intereses de la Deuda

Del 01/ene./2021 Al 31/ago./2021

Usu: Supervisor
Rep: rptInteresesdeLaDeuda

Fecha y hora de Impresión | 10/sep./2021
10:33 a. m.

Identificación de Crédito o Instrumento	Devengado	Pagado
Créditos Bancarios		
Total de Intereses de Créditos Bancarios	\$0.00	\$0.00
Otros Instrumentos de Deuda		
Total de Intereses de Otros Instrumentos de Deuda	\$0.00	\$0.00
Total	\$0.00	\$0.00

LIC. FRANCISCO CUEVAS SAENZ
COMISIONADO PRESIDENTE

LIC. LIZBETH SABINA GONZALEZ BUSTAMANTE
DIRECTORA GENERAL DE ADMINISTRACION

