



Cuenta Pública 2021
Organismo Operador Municipal de Agua Potable, Alcantarillado y Saneamiento de Benito Juárez
Balanza de Comprobación

Del 01 de enero al 31 de diciembre de 2021

Cuenta	Nombre de la cuenta	SALDO AL 01 DE ENERO 2021		MOVIMIENTOS DEL 01 DE ENERO AL 31 DE DICIEMBRE 2021		SALDOS AL 31 DE DICIEMBRE DE 2021		INGRESOS Y EGRESOS DEL 01 DE ENERO AL 31 DE DICIEMBRE DE 2021		BALANZA PREVIA AL 31 DE DICIEMBRE DE 2021	
		DEUDOR	ACREEDOR	DEUDOR	ACREEDOR	DEUDOR	ACREEDOR	DEUDOR	ACREEDOR	DEUDOR	ACREEDOR
1112	BANCOS/TESORERÍA	\$2,188,801.14	\$0.00	\$10,049,151.40	\$12,039,046.29	\$198,906.25	\$0.00	\$0.00	\$0.00	\$198,906.25	\$0.00
1122	CUENTAS POR COBRAR A CORTO PLAZO	\$0.00	\$0.00	\$2,125,889.66	\$2,125,889.66	\$0.00	\$0.00	\$0.00	\$0.00	\$0.00	\$0.00
1123	DEUDORES DIVERSOS POR COBRAR A CORTO PLAZO	\$8,751.50	\$0.00	\$508,166.63	\$487,401.19	\$29,516.94	\$0.00	\$0.00	\$0.00	\$29,516.94	\$0.00
1124	INGRESOS POR RECUPERAR A CORTO PLAZO	\$0.00	\$0.00	\$7,499,537.27	\$7,499,537.27	\$0.00	\$0.00	\$0.00	\$0.00	\$0.00	\$0.00
1129	OTROS DERECHOS A RECIBIR EFECTIVO O EQUIVALENTES A CORTO PLAZO	\$1,345,488.90	\$0.00	\$1,095,983.91	\$459,049.88	\$1,982,422.93	\$0.00	\$0.00	\$0.00	\$1,982,422.93	\$0.00
1131	ANTICIPO A PROVEEDORES POR ADQUISICIÓN DE BIENES Y PRESTACIÓN DE SERVICIOS A CORTO PLAZO	\$0.00	\$0.00	\$9,547.07	\$5,623.17	\$3,923.90	\$0.00	\$0.00	\$0.00	\$3,923.90	\$0.00
1132	ANTICIPO A PROVEEDORES POR ADQUISICIÓN DE BIENES INMUEBLES Y MUEBLES A CORTO PLAZO	\$0.00	\$0.00	\$20,000.00	\$0.00	\$20,000.00	\$0.00	\$0.00	\$0.00	\$20,000.00	\$0.00
1161	ESTIMACIONES PARA CUENTAS INCOBRABLES POR DERECHOS A RECIBIR EFECTIVO O EQUIVALENTES	\$0.00	-\$57,360.22	\$0.00	\$0.00	\$0.00	-\$57,360.22	\$0.00	\$0.00	\$0.00	-\$57,360.22
1229	OTROS DERECHOS A RECIBIR EFECTIVO O EQUIVALENTES A LARGO PLAZO	\$0.00	\$0.00	\$44,513.96	\$0.00	\$44,513.96	\$0.00	\$0.00	\$0.00	\$44,513.96	\$0.00
1231	TERRENOS	\$50,000.00	\$0.00	\$0.00	\$0.00	\$50,000.00	\$0.00	\$0.00	\$0.00	\$50,000.00	\$0.00
1234	INFRAESTRUCTURA	\$5,119,788.05	\$0.00	\$0.00	\$0.00	\$5,119,788.05	\$0.00	\$0.00	\$0.00	\$5,119,788.05	\$0.00
1235	CONSTRUCCIONES EN PROCESO EN BIENES DE DOMINIO PÚBLICO	\$0.00	\$0.00	\$1,861,243.35	\$1,412,833.86	\$448,409.49	\$0.00	\$0.00	\$0.00	\$448,409.49	\$0.00
1241	MOBILIARIO Y EQUIPO DE ADMINISTRACIÓN	\$246,203.93	\$0.00	\$18,209.31	\$0.00	\$264,413.24	\$0.00	\$0.00	\$0.00	\$264,413.24	\$0.00
1244	VEHÍCULOS Y EQUIPO DE TRANSPORTE	\$102,937.56	\$0.00	\$0.00	\$0.00	\$102,937.56	\$0.00	\$0.00	\$0.00	\$102,937.56	\$0.00
1246	MAQUINARIA, OTROS EQUIPOS Y HERRAMIENTAS	\$1,433,110.76	\$0.00	\$157,461.07	\$0.00	\$1,590,571.83	\$0.00	\$0.00	\$0.00	\$1,590,571.83	\$0.00
1251	SOFTWARE	\$25,000.00	\$0.00	\$3,890.00	\$0.00	\$28,890.00	\$0.00	\$0.00	\$0.00	\$28,890.00	\$0.00
1263	DEPRECIACIÓN ACUMULADA DE BIENES MUEBLES	\$0.00	\$902,275.10	\$0.00	\$0.00	\$0.00	\$902,275.10	\$0.00	\$0.00	\$0.00	\$902,275.10
2111	SERVICIOS PERSONALES POR PAGAR A CORTO PLAZO	\$0.00	\$1,296,503.73	\$5,433,571.89	\$5,517,042.18	\$0.00	\$1,379,974.02	\$0.00	\$0.00	\$0.00	\$1,379,974.02
2112	PROVEEDORES POR PAGAR A CORTO PLAZO	\$0.00	\$445,940.73	\$6,101,361.70	\$5,940,620.28	\$0.00	\$285,199.31	\$0.00	\$0.00	\$0.00	\$285,199.31
2113	CONTRATISTAS POR OBRAS PÚBLICAS POR PAGAR A CORTO PLAZO	\$0.00	\$0.00	\$1,638,887.28	\$2,159,042.28	\$0.00	\$520,155.00	\$0.00	\$0.00	\$0.00	\$520,155.00

Cuenta	Nombre de la cuenta	SALDO AL 01 DE ENERO 2021		MOVIMIENTOS DEL 01 DE ENERO AL 31 DE DICIEMBRE 2021		SALDOS AL 31 DE DICIEMBRE DE 2021		INGRESOS Y EGRESOS DEL 01 DE ENERO AL 31 DE DICIEMBRE DE 2021		BALANZA PREVIA AL 31 DE DICIEMBRE DE 2021	
		DEUDOR	ACREEDOR	DEUDOR	ACREEDOR	DEUDOR	ACREEDOR	DEUDOR	ACREEDOR	DEUDOR	ACREEDOR
2117	RETENCIONES Y CONTRIBUCIONES POR PAGAR A CORTO PLAZO	\$0.00	\$5,776,510.06	\$263,623.15	\$942,583.94	\$0.00	\$6,455,470.85	\$0.00	\$0.00	\$0.00	\$6,455,470.85
2119	OTRAS CUENTAS POR PAGAR A CORTO PLAZO	\$0.00	\$5,393,195.76	\$1,040,511.84	\$3,524,877.94	\$0.00	\$7,877,561.86	\$0.00	\$0.00	\$0.00	\$7,877,561.86
2191	INGRESOS POR CLASIFICAR	\$0.00	\$56,054.04	\$103,285.76	\$153,483.46	\$0.00	\$106,250.74	\$0.00	\$0.00	\$0.00	\$106,250.74
3110	APORTACIONES	\$0.00	\$190,104.50	\$0.00	\$0.00	\$0.00	\$190,104.50	\$0.00	\$0.00	\$0.00	\$190,104.50
3120	DONACIONES DE CAPITAL	\$0.00	\$62,673.67	\$0.00	\$0.00	\$0.00	\$62,673.67	\$0.00	\$0.00	\$0.00	\$62,673.67
3210	RESULTADOS DEL EJERCICIO (AHORRO/ DESAHORRO)	\$0.00	\$0.00	\$0.00	\$0.00	\$0.00	\$0.00	\$0.00	\$0.00	\$0.00	\$62,673.67
3220	RESULTADOS DE EJERCICIOS ANTERIORES	\$0.00	-\$3,545,815.53	\$1,608,675.00	\$0.00	\$0.00	-\$5,154,490.53	\$0.00	\$0.00	\$2,683,520.15	\$2,683,520.15
4143	DERECHOS POR PRESTACION DE SERVICIOS	\$0.00	\$0.00	\$0.00	\$7,499,537.27	\$0.00	\$7,499,537.27	\$0.00	\$0.00	\$0.00	-\$5,154,490.53
4213	CONVENIOS	\$0.00	\$0.00	\$0.00	\$2,125,389.60	\$0.00	\$2,125,389.60	\$0.00	\$7,499,537.27	\$0.00	\$0.00
4399	OTROS INGRESOS Y BENEFICIOS VARIOS	\$0.00	\$0.00	\$0.00	\$500.06	\$0.00	\$500.06	\$0.00	\$2,125,389.60	\$0.00	\$0.00
5111	REMUNERACIONES AL PERSONAL DE CARÁCTER PERMANENTE	\$0.00	\$0.00	\$2,102,830.46	\$0.00	\$2,102,830.46	\$0.00	\$2,102,830.46	\$0.00	\$0.00	\$0.00
5112	REMUNERACIONES AL PERSONAL DE CARÁCTER TRANSITORIO	\$0.00	\$0.00	\$1,161,447.33	\$0.00	\$1,161,447.33	\$0.00	\$1,161,447.33	\$0.00	\$0.00	\$0.00
5113	REMUNERACIONES ADICIONALES Y ESPECIALES	\$0.00	\$0.00	\$1,170,206.15	\$0.00	\$1,170,206.15	\$0.00	\$1,170,206.15	\$0.00	\$0.00	\$0.00
5114	SEGURIDAD SOCIAL	\$0.00	\$0.00	\$432,178.29	\$0.00	\$432,178.29	\$0.00	\$432,178.29	\$0.00	\$0.00	\$0.00
5115	OTRAS PRESTACIONES SOCIALES Y ECONÓMICAS	\$0.00	\$0.00	\$360,982.54	\$0.00	\$360,982.54	\$0.00	\$360,982.54	\$0.00	\$0.00	\$0.00
5116	PAGO DE ESTÍMULOS A SERVIDORES PÚBLICOS	\$0.00	\$0.00	\$35,200.00	\$0.00	\$35,200.00	\$0.00	\$35,200.00	\$0.00	\$0.00	\$0.00
5121	MATERIALES DE ADMINISTRACIÓN, EMISIÓN DE DOCUMENTOS Y ARTÍCULOS OFICIALES	\$0.00	\$0.00	\$92,429.12	\$0.00	\$92,429.12	\$0.00	\$92,429.12	\$0.00	\$0.00	\$0.00
5122	ALIMENTOS Y UTENSILIOS	\$0.00	\$0.00	\$26,998.83	\$0.00	\$26,998.83	\$0.00	\$26,998.83	\$0.00	\$0.00	\$0.00
5124	MATERIALES Y ARTÍCULOS DE CONSTRUCCIÓN Y DE REPARACIÓN	\$0.00	\$0.00	\$86,709.79	\$0.00	\$86,709.79	\$0.00	\$86,709.79	\$0.00	\$0.00	\$0.00
5125	PRODUCTOS QUÍMICOS, FARMACÉUTICOS Y DE LABORATORIO	\$0.00	\$0.00	\$13,183.10	\$0.00	\$13,183.10	\$0.00	\$13,183.10	\$0.00	\$0.00	\$0.00
5126	COMBUSTIBLES, LUBRICANTES Y ADITIVOS	\$0.00	\$0.00	\$276,672.79	\$0.00	\$276,672.79	\$0.00	\$276,672.79	\$0.00	\$0.00	\$0.00
5129	HERRAMIENTAS, REFACCIONES Y ACCESORIOS MENORES	\$0.00	\$0.00	\$133,123.01	\$0.00	\$133,123.01	\$0.00	\$133,123.01	\$0.00	\$0.00	\$0.00
5131	SERVICIOS BÁSICOS	\$0.00	\$0.00	\$1,198,895.80	\$0.00	\$1,198,895.80	\$0.00	\$1,198,895.80	\$0.00	\$0.00	\$0.00
5132	SERVICIOS DE ARRENDAMIENTO	\$0.00	\$0.00	\$65,685.00	\$0.00	\$65,685.00	\$0.00	\$65,685.00	\$0.00	\$0.00	\$0.00

Cuenta	Nombre de la cuenta	SALDO AL 01 DE ENERO 2021		MOVIMIENTOS DEL 01 DE ENERO AL 31 DE DICIEMBRE 2021		SALDOS AL 31 DE DICIEMBRE DE 2021		INGRESOS Y EGRESOS DEL 01 DE ENERO AL 31 DE DICIEMBRE DE 2021		BALANZA PREVIA AL 31 DE DICIEMBRE DE 2021	
		DEUDOR	ACREEDOR	DEUDOR	ACREEDOR	DEUDOR	ACREEDOR	DEUDOR	ACREEDOR	DEUDOR	ACREEDOR
5133	SERVICIOS PROFESIONALES, CIENTÍFICOS Y TÉCNICOS Y OTROS SERVICIOS	\$0.00	\$0.00	\$80,084.43	\$0.00	\$80,084.43	\$0.00	\$80,084.43	\$0.00	\$0.00	\$0.00
5134	SERVICIOS FINANCIEROS, BANCARIOS Y COMERCIALES	\$0.00	\$0.00	\$240,075.28	\$0.00	\$240,075.28	\$0.00	\$240,075.28	\$0.00	\$0.00	\$0.00
5135	SERVICIOS DE INSTALACIÓN, REPARACIÓN, MANTENIMIENTO Y CONSERVACIÓN	\$0.00	\$0.00	\$309,006.01	\$0.00	\$309,006.01	\$0.00	\$309,006.01	\$0.00	\$0.00	\$0.00
5137	SERVICIOS DE TRASLADO Y VIÁTICOS	\$0.00	\$0.00	\$258.62	\$0.00	\$258.62	\$0.00	\$258.62	\$0.00	\$0.00	\$0.00
5138	SERVICIOS OFICIALES	\$0.00	\$0.00	\$6,856.04	\$0.00	\$6,856.04	\$0.00	\$6,856.04	\$0.00	\$0.00	\$0.00
5139	OTROS SERVICIOS GENERALES	\$0.00	\$0.00	\$3,103,290.63	\$0.00	\$3,103,290.63	\$0.00	\$3,103,290.63	\$0.00	\$0.00	\$0.00
5611	CONSTRUCCIÓN EN BIENES NO CAPITALIZABLE	\$0.00	\$0.00	\$1,412,833.86	\$0.00	\$1,412,833.86	\$0.00	\$1,412,833.86	\$0.00	\$0.00	\$0.00
7510	CONTRATOS PARA INVERSIÓN MEDIANTE PROYECTOS PARA PRESTACIÓN DE SERVICIOS (PPS) Y SIMILARES	\$39,333,902.53	\$0.00	\$17,005,009.00	\$13,265,913.01	\$43,072,998.52	\$0.00	\$0.00	\$0.00	\$0.00	\$0.00
7520	INVERSIÓN PÚBLICA CONTRATADA MEDIANTE PROYECTOS PARA PRESTACIÓN DE SERVICIOS (PPS) Y SIMILARES	\$0.00	\$39,333,902.53	\$13,265,913.01	\$17,005,009.00	\$0.00	\$43,072,998.52	\$0.00	\$0.00	\$0.00	\$0.00
7630	BIENES BAJO CONTRATO EN COMODATO	\$133,696.00	\$0.00	\$2.00	\$0.00	\$133,698.00	\$0.00	\$0.00	\$0.00	\$0.00	\$0.00
7640	CONTRATO DE COMODATO POR BIENES	\$0.00	\$133,696.00	\$0.00	\$2.00	\$0.00	\$133,698.00	\$0.00	\$0.00	\$0.00	\$0.00
8110	LEY DE INGRESOS ESTIMADA	\$0.00	\$0.00	\$11,324,747.00	\$0.00	\$11,324,747.00	\$0.00	\$0.00	\$0.00	\$0.00	\$0.00
8120	LEY DE INGRESOS POR EJECUTAR	\$0.00	\$0.00	\$9,625,426.93	\$11,324,747.00	\$0.00	\$1,699,320.07	\$0.00	\$0.00	\$0.00	\$0.00
8140	LEY DE INGRESOS DEVENGADA	\$0.00	\$0.00	\$9,625,426.93	\$9,625,426.93	\$0.00	\$0.00	\$0.00	\$0.00	\$0.00	\$0.00
8150	LEY DE INGRESOS RECAUDADA	\$0.00	\$0.00	\$0.00	\$9,625,426.93	\$0.00	\$9,625,426.93	\$0.00	\$0.00	\$0.00	\$0.00
8210	PRESUPUESTO DE EGRESOS APROBADO	\$0.00	\$0.00	\$0.00	\$11,324,747.00	\$0.00	\$11,324,747.00	\$0.00	\$0.00	\$0.00	\$0.00
8220	PRESUPUESTO DE EGRESOS POR EJERCER	\$0.00	\$0.00	\$11,426,747.00	\$14,189,063.25	-\$2,762,316.25	\$0.00	\$0.00	\$0.00	\$0.00	\$0.00
8230	MODIFICACIONES AL PRESUPUESTO DE EGRESOS APROBADO	\$0.00	\$0.00	\$102,000.00	\$102,000.00	\$0.00	\$0.00	\$0.00	\$0.00	\$0.00	\$0.00
8240	PRESUPUESTO DE EGRESOS COMPROMETIDO	\$0.00	\$0.00	\$14,087,063.25	\$14,087,063.25	\$0.00	\$0.00	\$0.00	\$0.00	\$0.00	\$0.00
8250	PRESUPUESTO DE EGRESOS DEVENGADO	\$0.00	\$0.00	\$14,087,063.25	\$13,117,181.42	\$969,881.83	\$0.00	\$0.00	\$0.00	\$0.00	\$0.00
8260	PRESUPUESTO DE EGRESOS EJERCIDO	\$0.00	\$0.00	\$13,117,181.42	\$13,056,294.55	\$60,886.87	\$0.00	\$0.00	\$0.00	\$0.00	\$0.00
8270	PRESUPUESTO DE EGRESOS PAGADO	\$0.00	\$0.00	\$13,056,294.55	\$0.00	\$13,056,294.55	\$0.00	\$0.00	\$0.00	\$0.00	\$0.00
SUMAS:		\$49,987,680.37	\$49,987,680.37	\$178,615,332.67	\$178,615,332.67	\$88,049,431.75	\$88,049,431.75	\$12,308,947.08	\$12,308,947.08	\$12,567,814.30	\$12,567,814.30

Bajo protesta de decir verdad declaramos que los Estados Financieros y sus Notas son razonablemente correctos y responsabilidad del emisor

ING. FRANCISCO JAVIER ACOSTA RAMOS
DIRECTOR GENERAL



LIC. DANIEL ISIDRO LARIOS VALENZUELA
TESORERO MUNICIPAL



Cuenta Pública 2021
Organismo Operador Municipal de Agua Potable, Alcantarillado y Saneamiento de Benito Juárez
Estado de Situación Financiera
Al 31 de Diciembre de 2021 y 2020
(Pesos)

CONCEPTO	Año		CONCEPTO	Año	
	2021	2020		2021	2020
ACTIVO			PASIVO		
<i>Activo Circulante</i>			<i>Pasivo Circulante</i>		
Efectivo y Equivalentes	198,906	2,188,801	Cuentas por Pagar a Corto Plazo	16,518,361	12,912,150
Derechos a Recibir Efectivo o Equivalentes	2,011,940	1,354,240	Documentos por Pagar a Corto Plazo	0	0
Derechos a Recibir Bienes o Servicios	23,924		Porción a Corto Plazo de la Deuda Pública a Largo Plazo	0	0
Inventarios	0		Títulos y Valores a Corto Plazo	0	0
Almacenes	0		Pasivos Diferidos a Corto Plazo	0	0
Estimación por Pérdida o Deterioro de Activos Circulantes	57,360	57,360	Fondos y Bienes de Terceros en Garantía y/o Administración a Corto Plazo	0	0
Otros Activos Circulantes	0		Provisiones a Corto Plazo	0	0
Total de Activos Circulantes	2,292,130	3,600,402	Otros Pasivos a Corto Plazo	106,251	56,054
<i>Activo No Circulante</i>			Total de Pasivos Circulantes	16,624,612	12,968,204
Inversiones Financieras a Largo Plazo	0		<i>Pasivo No Circulante</i>		
Derechos a Recibir Efectivo o Equivalentes a Largo Plazo	44,514		Cuentas por Pagar a Largo Plazo	0	0
Bienes Inmuebles, Infraestructura y Construcciones en Proceso	5,618,198	5,169,788	Documentos por Pagar a Largo Plazo	0	0
Bienes Muebles	1,957,923	1,782,252	Deuda Pública a Largo Plazo	0	0
Activos Intangibles	28,890	25,000	Pasivos Diferidos a Largo Plazo	0	0
Depreciación, Deterioro y Amortización Acumulada de Bienes	-902,275	-902,275	Fondos y Bienes de Terceros en Garantía y/o en	0	0
Activos Diferidos	0		Provisiones a Largo Plazo	0	0
Estimación por Pérdida o Deterioro de Activos no Circulantes	0		Total de Pasivos No Circulantes	0	0
Otros Activos no Circulantes	0		Total del Pasivo	16,624,612	12,968,204
Total de Activos No Circulantes	6,747,249	6,074,765	HACIENDA PÚBLICA/ PATRIMONIO		
Total del Activo	9,039,379	9,675,167	<i>Hacienda Pública/Patrimonio Contribuido</i>	252,778	252,778
			Aportaciones	190,105	190,105
			Donaciones de Capital	62,674	62,674
			Actualización de la Hacienda Pública / Patrimonio	0	0
			<i>Hacienda Pública/Patrimonio Generado</i>	-7,838,011	-3,545,816
			Resultados del Ejercicio (Ahorro / Desahorro)	-2,683,520	-109,271
			Resultados de Ejercicios Anteriores	-5,154,491	-3,436,545
			Revalúos	0	0
			Reservas	0	0
			Rectificaciones de Resultados de Ejercicios Anteriores	0	0
			Exceso o Insuficiencia en la Actualización de la	0	0
			Resultado por Posición Monetaria	0	0
			Resultado por Tenencia de Activos no Monetarios	0	0
			Total Hacienda Pública/ Patrimonio	-7,585,233	-3,293,037
			Total del Pasivo y Hacienda Pública / Patrimonio	9,039,379	9,675,167

Bajo protesta de decir verdad declaramos que los Estados Financieros y sus Notas son razonablemente correctos y responsabilidad del emisor

ING. FRANCISCO JAVIER ACOSTA RAMOS
DIRECTOR GENERAL

LIC. DANIEL ISIDRO LARIOS VALENZUELA
TESORERO MUNICIPAL





Cuenta Pública 2021
Organismo Operador Municipal de Agua Potable, Alcantarillado y Saneamiento de Benito Juárez
Estado de Actividades
Del 1 de Enero al 31 de Diciembre de 2021 y 2020
(Pesos)

Concepto	2021	2020
INGRESOS Y OTROS BENEFICIOS		
Ingresos de la Gestión		
Impuestos	7,499,537	8,559,253
Cuotas y Aportaciones de Seguridad Social	0	0
Contribuciones de Mejoras	0	0
Derechos	0	0
Productos	7,499,537	8,559,253
Aprovechamientos	0	0
Ingresos por Venta de Bienes y Prestación de Servicios	0	0
Participaciones, Aportaciones, Convenios, Incentivos Derivados de la Colaboración Fiscal, Fondos Distintos de Aportaciones, Transferencias, Asignaciones, Subsidios y Subvenciones, y Pensiones y Jubilaciones	2,125,390	0
Aportaciones, Transferencias, Asignaciones, Subsidios y Subvenciones, y Pensiones y Participaciones, Aportaciones, Convenios, Incentivos Derivados de la Colaboración Fiscal, Fondos Distintos de Aportaciones	2,125,390	0
Transferencias, Asignaciones, Subsidios y Subvenciones, y Pensiones y Jubilaciones	0	0
Otros Ingresos y Beneficios	500	0
Ingresos Financieros	0	0
Incremento por Variación de Inventarios	0	0
Disminución del Exceso de Estimaciones por Pérdida o Deterioro u Obsolescencia	0	0
Disminución del Exceso de Provisiones	0	0
Otros Ingresos y Beneficios Varios	0	0
	500	0
Total de Ingresos y Otros Beneficios	9,625,427	8,559,253
GASTOS Y OTRAS PÉRDIDAS		
Gastos de Funcionamiento	10,896,113	9,993,926
Servicios Personales	5,262,845	4,826,433
Materiales y Suministros	629,117	605,582
Servicios Generales	5,004,152	4,561,911
Transferencias, Asignaciones, Subsidios y Otras Ayudas	0	0
Transferencias Internas y Asignaciones al Sector Público	0	0
Transferencias al Resto del Sector Público	0	0
Subsidios y Subvenciones	0	0
Ayudas Sociales	0	0
Pensiones y Jubilaciones	0	0
Transferencias a Fideicomisos, Mandatos y Contratos Análogos	0	0
Transferencias a la Seguridad Social	0	0
Donativos	0	0
Transferencias al Exterior	0	0
Participaciones y Aportaciones	0	0
Participaciones	0	0
Aportaciones	0	0
Convenios	0	0
Intereses, Comisiones y Otros Gastos de la Deuda Pública	0	0
Intereses de la Deuda Pública	0	0
Comisiones de la Deuda Pública	0	0
Gastos de la Deuda Pública	0	0
Costo por Coberturas	0	0
Apoyos Financieros	0	0
Otros Gastos y Pérdidas Extraordinarias	0	0
Estimaciones, Depreciaciones, Deterioros, Obsolescencia y Amortizaciones	0	0
Provisiones	0	0
Disminución de Inventarios	0	0
Aumento por Insuficiencia de Estimaciones por Pérdida o Deterioro y Obsolescencia	0	0
Aumento por Insuficiencia de Provisiones	0	0
Otros Gastos	0	0
Inversión Pública	1,412,834	0
Inversión Pública no Capitalizable	1,412,834	0
Total de Gastos y Otras Pérdidas	12,308,947	9,993,926
Resultados del Ejercicio (Ahorro/Desahorro)	-2,683,520	-1,434,673

Bajo protesta de decir verdad declaramos que los Estados Financieros y sus Notas son razonablemente correctos y responsabilidad del emisor.

ING. FRANCISCO JAVIER ACOSTA RAMOS
DIRECTOR GENERAL

LIC. DANIEL ISIDRO LARIOS VALENZUELA
TESORERO MUNICIPAL





Cuenta Pública 2021
Organismo Operador Municipal de Agua Potable, Alcantarillado y Saneamiento de Benito Juárez

Estado Analítico de Ingresos

Del 1 de Enero al 31 de Diciembre de 2021

Rubro de Ingresos	Ingreso					Diferencia (6= 5 - 1)
	Estimado	Ampliaciones y Reducciones	Modificado	Devengado	Recaudado	
	(1)	(2)	(3= 1 + 2)	(4)	(5)	
Impuestos	0	0	0	0	0	0
Cuotas y Aportaciones de Seguridad Social	0	0	0	0	0	0
Contribuciones de Mejoras	0	0	0	0	0	0
Derechos	9,324,747	0	9,324,747	7,499,537	7,499,537	-1,825,210
Productos	0	0	0	0	0	0
Aprovechamientos	0	0	0	0	0	0
Ingresos por Venta de Bienes, Prestación de Servicios y Otros Ingresos	0	0	0	0	0	0
Participaciones, Aportaciones, Convenios, Incentivos Derivados de la Colaboración Fiscal y Fondos Distintos de Aportaciones	2,000,000	0	2,000,000	2,125,390	2,125,390	125,390
Transferencias, Asignaciones, Subsidios y Subvenciones, y Pensiones y Jubilaciones	0	0	0	0	0	0
Ingresos Derivados de Financiamientos	0	0	0	0	0	0
Total	11,324,747	0	11,324,747	9,624,927	9,624,927	0
				Ingresos excedentes¹		-1,699,820

Estado Analítico de Ingresos Por Fuente de Financiamiento	Ingreso					Diferencia (6= 5 - 1)
	Estimado	Ampliaciones y Reducciones	Modificado	Devengado	Recaudado	
	(1)	(2)	(3= 1 + 2)	(4)	(5)	
Ingresos del Poder Ejecutivo Federal o Estatal y de los Municipios						
Impuestos	0	0	0	0	0	0
Cuotas y Aportaciones de Seguridad Social	0	0	0	0	0	0
Contribuciones de Mejoras	0	0	0	0	0	0
Derechos	9,324,747	0	9,324,747	7,499,537	7,499,537	-1,825,210
Productos	0	0	0	0	0	0
Aprovechamientos	0	0	0	0	0	0
Participaciones, Aportaciones, Convenios, Incentivos Derivados de la Colaboración Fiscal y Fondos Distintos	2,000,000	0	2,000,000	2,125,390	2,125,390	125,390
Transferencias, Asignaciones, Subsidios y Subvenciones, y Pensiones y Jubilaciones	0	0	0	0	0	0
Ingresos de los Entes Públicos de los Poderes Legislativo y Judicial, de los Órganos Autónomos y del Sector Paraestatal o Paramunicipal, así como de las Empresas Productivas del Estado						
Cuotas y Aportaciones de Seguridad Social	0	0	0	0	0	0
Productos	0	0	0	0	0	0
Ingresos por Venta de Bienes, Prestación de Servicios y Otros Ingresos	0	0	0	0	0	0
Transferencias, Asignaciones, Subsidios y Subvenciones, y Pensiones y Jubilaciones	0	0	0	0	0	0
Ingresos derivados de financiamiento						
Ingresos Derivados de Financiamientos	0	0	0	0	0	0
Total	11,324,747	0	11,324,747	9,624,927	9,624,927	0
				Ingresos excedentes		-1,699,820

Bajo protesta de decir verdad declaramos que los Estados Financieros y sus Notas son razonablemente correctos y responsabilidad del emisor.

ING. FRANCISCO JAVIER ACOSTA RAMOS
DIRECTOR GENERAL

LIC. DANIEL ISIDRO LARIOS VALENZUELA
TESORERO MUNICIPAL



Cuenta Pública 2021
Organismo Operador Municipal de Agua Potable, Alcantarillado y Saneamiento de Benito Juárez
Estado Analítico del Ejercicio del Presupuesto de Egresos
Clasificación por Objeto del Gasto (Capítulo y Concepto)
Del 1 de Enero al 31 de Diciembre de 2021

Concepto	Egresos					Subejercicio
	Aprobado	Ampliaciones/ (Reducciones)	Modificado	Devengado	Pagado	
	1	2	3 = (1 + 2)	4	5	
Servicios Personales	5,652,720	0	5,652,720	5,262,845	4,826,902	389,875
Remuneraciones al Personal de Carácter Permanente	2,398,620	-54,000	2,344,620	2,102,830	2,036,814	241,790
Remuneraciones al Personal de Carácter Transitorio	882,048	45,000	927,048	1,161,447	1,161,447	-234,399
Remuneraciones Adicionales y Especiales	1,279,464	9,000	1,288,464	1,170,206	992,759	118,258
Seguridad Social	507,072	0	507,072	432,178	380,604	74,894
Otras Prestaciones Sociales y Económicas	559,992	0	559,992	360,983	255,278	199,009
Previsiones	0	0	0	0	0	0
Pago de Estímulos a Servidores Públicos	25,524	0	25,524	35,200	0	-9,676
Materiales y Suministros	750,072	0	750,072	629,117	610,559	120,955
Materiales de Administración, Emisión de Documentos y Artículos Oficiales	77,880	3,000	80,880	92,429	87,238	-11,549
Alimentos y Utensilios	26,160	5,000	31,160	26,999	26,999	4,161
Materias Primas y Materiales de Producción y Comercialización	0	0	0	0	0	0
Materiales y Artículos de Construcción y de Reparación	37,560	37,000	74,560	86,710	86,710	-12,150
Productos Químicos, Farmacéuticos y de Laboratorio	25,200	0	25,200	13,183	5,043	12,017
Combustibles, Lubricantes y Aditivos	313,800	-13,000	300,800	276,673	272,329	24,127
Vestuario, Blancos, Prendas de Protección y Artículos Deportivos	28,560	-7,000	21,560	0	0	21,560
Materiales y Suministros Para Seguridad	0	0	0	0	0	0
Herramientas, Refacciones y Accesorios Menores	240,912	-25,000	215,912	133,123	132,240	82,789
Servicios Generales	3,368,039	0	3,368,039	5,004,152	4,876,293	-1,636,113
Servicios Básicos	1,136,892	0	1,136,892	1,198,896	1,197,644	-62,004
Servicios de Arrendamiento	98,400	0	98,400	65,685	56,685	32,715
Servicios Profesionales, Científicos, Técnicos y Otros	240,300	0	240,300	80,084	36,084	160,216
Servicios Financieros, Bancarios y Comerciales	120,756	0	120,756	240,075	233,411	-119,319
Servicios de Instalación, Reparación, Mantenimiento y Conservación	296,640	0	296,640	309,006	242,065	-12,366
Servicios de Comunicación Social y Publicidad	12,432	0	12,432	0	0	12,432
Servicios de Traslado y Viáticos	14,699	0	14,699	259	259	14,440
Servicios Oficiales	13,200	0	13,200	6,856	6,856	6,344
Otros Servicios Generales	1,434,720	0	1,434,720	3,103,291	3,103,289	-1,669,571
Transferencias, Asignaciones, Subsidios y Otras Ayudas	0	0	0	0	0	0
Transferencias Internas y Asignaciones al Sector Público	0	0	0	0	0	0
Transferencias al Resto del Sector Público	0	0	0	0	0	0
Subsidios y Subvenciones	0	0	0	0	0	0
Ayudas Sociales	0	0	0	0	0	0
Pensiones y Jubilaciones	0	0	0	0	0	0
Transferencias a Fideicomisos, Mandatos y Otros Análogos	0	0	0	0	0	0
Transferencias a la Seguridad Social	0	0	0	0	0	0
Donativos	0	0	0	0	0	0
Transferencias al Exterior	0	0	0	0	0	0
Bienes Muebles, Inmuebles e Intangibles	353,916	0	353,916	179,560	179,561	174,356
Mobiliario y Equipo de Administración	41,280	0	41,280	18,209	18,210	23,071
Mobiliario y Equipo Educativo y Recreativo	0	0	0	0	0	0
Equipo e Instrumental Médico y de Laboratorio	0	0	0	0	0	0
Vehículos y Equipo de Transporte	20,316	0	20,316	0	0	20,316
Equipo de Defensa y Seguridad	0	0	0	0	0	0
Maquinaria, Otros Equipos y Herramientas	274,320	0	274,320	157,461	157,461	116,859

Concepto	Egresos					Subejercicio
	Aprobado	Ampliaciones/ (Reducciones)	Modificado	Devengado	Pagado	
	1	2	3 = (1 + 2)	4	5	
Activos Biológicos	0	0	0	0	0	0
Bienes Inmuebles	0	0	0	0	0	0
Activos Intangibles	18,000	0	18,000	3,890	3,890	14,110
Inversión Pública	1,080,000	0	1,080,000	1,861,243	1,412,834	-781,243
Obra Pública en Bienes de Dominio Público	1,080,000	0	1,080,000	1,861,243	1,412,834	-781,243
Obra Pública en Bienes Propios	0	0	0	0	0	0
Proyectos Productivos y Acciones de Fomento	0	0	0	0	0	0
Inversiones Financieras y Otras Provisiones	0	0	0	0	0	0
Inversiones Para el Fomento de Actividades Productivas	0	0	0	0	0	0
Acciones y Participaciones de Capital	0	0	0	0	0	0
Compra de Títulos y Valores	0	0	0	0	0	0
Concesión de Préstamos	0	0	0	0	0	0
Inversiones en Fideicomisos, Mandatos y Otros Análogos	0	0	0	0	0	0
Otras Inversiones Financieras	0	0	0	0	0	0
Provisiones para Contingencias y Otras Erogaciones Especiales	0	0	0	0	0	0
Participaciones y Aportaciones	0	0	0	0	0	0
Participaciones	0	0	0	0	0	0
Aportaciones	0	0	0	0	0	0
Convenios	0	0	0	0	0	0
Deuda Pública	120,000	0	120,000	1,150,146	1,150,146	-1,030,146
Amortización de la Deuda Pública	99,600	0	99,600	0	0	99,600
Intereses de la Deuda Pública	0	0	0	0	0	0
Comisiones de la Deuda Pública	0	0	0	0	0	0
Gastos de la Deuda Pública	0	0	0	0	0	0
Costo por Coberturas	0	0	0	0	0	0
Apoyos Financieros	0	0	0	0	0	0
Adeudos de Ejercicios Fiscales Anteriores (Adefas)	20,400	0	20,400	1,150,146	1,150,146	-1,129,746
Total del Gasto	11,324,747	0	11,324,747	14,087,063	13,056,295	-2,762,316

ING. FRANCISCO JAVIER ACOSTA RAMOS
DIRECTOR GENERAL

LIC. DANIEL SIDRO LARIOS VALENZUELA
TESORERO MUNICIPAL



Cuenta Pública 2021
Organismo Operador Municipal de Agua Potable, Alcantarillado y Saneamiento de Benito Juárez
Estado Analítico del Ejercicio del Presupuesto de Egresos
Clasificación Administrativa
Del 1 de Enero al 31 de Diciembre de 2021

Concepto	Egresos					Subejercicio 6 = (3 - 4)
	Aprobado	Ampliaciones/ (Reducciones)	Modificado	Devengado	Pagado	
	1	2	3 = (1 + 2)	4	5	
Sin Ramo/Dependencia	\$11,324,747	\$0	\$11,324,747	\$14,087,063	\$13,056,295	-\$2,762,316
AREA ADMINISTRATIVA	\$1,861,128	\$0	\$1,861,128	\$2,600,837	\$2,445,765	-\$739,709
AREA COMERCIAL	\$2,058,912	\$0	\$2,058,912	\$2,244,818	\$2,046,606	-\$185,906
AREA TECNICA	\$7,404,707	\$0	\$7,404,707	\$9,241,408	\$8,563,923	-\$1,836,701
			\$0			\$0
			\$0			\$0
			\$0			\$0
			\$0			\$0
			\$0			\$0
Total del Gasto	\$11,324,747	\$0	\$11,324,747	\$14,087,063	\$13,056,295	-\$2,762,316

Bajo protesta de decir verdad declaramos que los Estados Financieros y sus Notas son razonablemente correctos y responsabilidad del emisor

ING. FRANCISCO JAVIER ACOSTA RAMOS
 DIRECTOR GENERAL



LIC. DANIEL ISIDRO LARIOS VALENZUELA
 TESORERO MUNICIPAL



Cuenta Pública 2021

Organismo Operador Municipal de Agua Potable, Alcantarillado y Saneamiento de Benito Juárez


 Estado Analítico del Ejercicio del Presupuesto de Egresos
 Clasificación Funcional (Finalidad y Función)
 Del 1 de Enero al 31 de Diciembre de 2021

Concepto	Egresos					Subejercicio 6 = (3 - 4)
	Aprobado	Ampliaciones/ (Reducciones)	Modificado	Devengado	Pagado	
	1	2	3 = (1 + 2)	4	5	
Gobierno	1,861,128	0	1,861,128	2,600,837	2,445,765	-739,709
Legislación			0			0
Justicia			0			0
Coordinación de la Política de Gobierno			0			0
Relaciones Exteriores			0			0
Asuntos Financieros y Hacendarios	1,861,128	0	1,861,128	2,600,837	2,445,765	-739,709
Seguridad Nacional			0			0
Asuntos de Orden Público y de Seguridad Interior			0			0
Otros Servicios Generales			0			0
Desarrollo Social	9,463,619	0	9,463,619	11,486,226	10,610,530	-2,022,607
Protección Ambiental			0			0
Vivienda y Servicios a la Comunidad	9,463,619	0	9,463,619	11,486,226	10,610,530	-2,022,607
Salud			0			0
Recreación, Cultura y Otras Manifestaciones			0			0
Educación			0			0
Protección Social			0			0
Otros Asuntos Sociales			0			0
Desarrollo Económico	0	0	0	0	0	0
Asuntos Económicos, Comerciales y Laborales			0			0
Agropecuaria, Silvicultura, Pesca y Caza			0			0
Combustibles y Energía			0			0
Minería, Manufacturas y Construcción			0			0
Transporte			0			0
Comunicaciones			0			0
Turismo			0			0
Ciencia, Tecnología e Innovación			0			0
Otras Industrias y Otros Asuntos Económicos			0			0
Otras no Clasificadas en Funciones	0	0	0	0	0	0
Transacciones de la Deuda Pública / Costo			0			0
Transferencias, Participaciones y Aportaciones			0			0
Saneamiento del Sistema Financiero			0			0
Adeudos de Ejercicios Fiscales Anteriores			0			0
Total del Gasto	11,324,747	0	11,324,747	14,087,063	13,056,295	-2,762,316

Bajo protesta de decir verdad declaramos que los Estados Financieros y sus Notas son razonablemente correctos y responsabilidad del emisor.

 ING. FRANCISCO JAVIER ACOSTA RAMOS
 DIRECTOR GENERAL

 LIC. DANIEL ISIDRO LARIOS VALENZUELA
 TESORERO MUNICIPAL




Cuenta Pública 2021
Organismo Operador Municipal de Agua Potable, Alcantarillado y Saneamiento de Benito Juárez
Estado Analítico del Ejercicio del Presupuesto de Egresos
Clasificación Económica (por Tipo de Gasto)
Del 1 de Enero al 31 de Diciembre de 2021

Concepto	Egresos					Subejercicio 6 = (3 - 4)
	Aprobado	Ampliaciones/ (Reducciones)	Modificado	Devengado	Pagado	
	1	2	3 = (1 + 2)	4	5	
Gasto Corriente	9,770,831	0	9,770,831	10,896,113	10,313,754	-1,125,282
Gasto de Capital	1,433,916	0	1,433,916	2,040,804	1,592,395	-606,888
Amortización de la Deuda y Disminución de Pasivos	120,000	0	120,000	1,150,146	1,150,146	-1,030,146
Pensiones y Jubilaciones	0	0	0	0	0	0
Participaciones	0	0	0	0	0	0
Total del Gasto	11,324,747	0	11,324,747	14,087,063	13,056,295	-2,762,316

ING. FRANCISCO JAVIER ACOSTA RAMOS
 DIRECTOR GENERAL

LIC. DANIEL ISIDRO LARIOS VALENZUELA
 TESORERO MUNICIPAL

Cuenta Pública 2021


Organismo Operador Municipal de Agua Potable, Alcantarillado y Saneamiento de Benito Juárez



Relacion de Cuentas Bancarias Productivas Especificas
Periodo 2021

Fondo, Programa o Convenio	Datos de la Cuenta Bancaria	
	Institución Bancaria	Numero de Cuenta
NADA QUE MANIFESTAR		



 Cuenta Pública 2021	
Organismo Operador Municipal de Agua Potable, Alcantarillado y Saneamiento de Benito Juárez, Sonora.	
Anexo 1	
Formato para la Difusión de los Resultados de las Evaluaciones	
1. DESCRIPCIÓN DE LA EVALUACIÓN	
1.1 Nombre de la evaluación:	
1.2 Fecha de inicio de la evaluación (dd/mm/aaaa):	
1.3 Fecha de término de la evaluación (dd/mm/aaaa):	
1.4 Nombre de la persona responsable de darle seguimiento a la evaluación y nombre de la unidad administrativa a la que pertenece:	
Nombre:	Unidad administrativa:
1.5 Objetivo general de la evaluación:	
1.6 Objetivos específicos de la evaluación:	
1.7 Metodología utilizada en la evaluación:	
Instrumentos de recolección de información:	
Cuestionarios Entrevistas Formatos Otros Especifique:	
Descripción de las técnicas y modelos utilizados:	
NADA QUE MANIFESTAR	
2. PRINCIPALES HALLAZGOS DE LA EVALUACIÓN	
2.1 Describir los hallazgos más relevantes de la evaluación:	
2.2 Señalar cuáles son las principales Fortalezas, Oportunidades, Debilidades y Amenazas (FODA), de acuerdo con los temas del programa, estrategia o instituciones.	
2.2.1 Fortalezas:	
2.2.2 Oportunidades:	
2.2.3 Debilidades:	
2.2.4 Amenazas:	
3. CONCLUSIONES Y RECOMENDACIONES DE LA EVALUACIÓN	
3.1 Describir brevemente las conclusiones de la evaluación:	
3.2 Describir las recomendaciones de acuerdo a su relevancia:	
1.-	
2.-	
3.-	
4.-	
5.-	
6.-	
7.-	
4. DATOS DE LA INSTANCIA EVALUADORA	
4.1 Nombre del coordinador de la evaluación:	
4.2 Cargo:	
4.3 Institución a la que pertenece:	
4.4 Principales colaboradores:	
4.5 Correo electrónico del coordinador de la evaluación:	
4.6 Teléfono (con clave lada):	
5. IDENTIFICACIÓN DEL (LOS) PROGRAMA(S)	
5.1 Nombre del (los) programa(s) evaluado(s):	
5.2 Siglas:	
5.3 Ente público coordinador del (los) programa(s):	
5.4 Poder público al que pertenece(n) el(los) programa(s):	
Poder Ejecutivo Poder Legislativo Poder Judicial Ente Autónomo	
5.5 Ambito gubernamental al que pertenece(n) el(los) programa(s):	
Federal Estatal Local	
5.6 Nombre de la(s) unidad(es) administrativa(s) y de (los) titular(es) a cargo del (los) programa(s):	
5.6.1 Nombre(s) de la(s) unidad(es) administrativa(s) a cargo de (los) programa(s):	
5.6.2 Nombre(s) de (los) titular(es) de la(s) unidad(es) administrativa(s) a cargo de (los) programa(s) (nombre completo, correo electrónico y teléfono con clave lada):	
Nombre:	Unidad administrativa:
6. DATOS DE CONTRATACIÓN DE LA EVALUACIÓN	
6.1 Tipo de contratación:	
6.1.1 Adjudicación Directa 6.1.2 Invitación a tres 6.1.3 Licitación Pública Nacional	
6.1.4 Licitación Pública Internacional 6.1.5 Otro: (Señalar)	
6.2 Unidad administrativa responsable de contratar la evaluación:	
6.3 Costo total de la evaluación: \$	
6.4 Fuente de financiamiento:	
7. DIFUSIÓN DE LA EVALUACIÓN	
7.1 Difusión en internet de la evaluación:	
7.2 Difusión en internet del formato:	





CUENTA PUBLICA 2021
INDICADORES DE RESULTADOS
ORGANISMO OPERADOR DE AGUA POTABLE, ALCANTARILLADO Y SANEAMIENTO DE BENITO JUAREZ
DEL 01 DE ENERO AL 31 DE DICIEMBRE DE 2021

UNIDAD RESPONSABLE: AREA ADMINISTRATIVA

CLAVE DE SUB-PROGRAMA 06

NOMBRE: FORMULACION Y EVALUACION DE LA ADMINISTRACION DEL AGUA

EVALUACION DE METAS

META		UNIDAD DE MEDIDA	PONDERACION %	GASTO		META		PORCENTAJE		
CLAVE	DESCRIPCION			PRESUPUESTO/ MODIFICADO	DEVENGADO	ACUMULADO		E1	E2	E3
						PROGRAMADO	REAL			
1	ELABORAR INFORMES FINANCIEROS	DOCUMENTO	16.7	\$ 310,188.53	\$ 433,473.59	4	4	100.0	139.7	71.6
2	INTEGRAR LA CUENTA PUBLICA 2020	DOCUMENTO	8.3	\$ 155,094.26	\$ 216,736.79	1	1	100.0	139.7	71.6
3	ELABORAR LA PROPUESTA TARIFARIA PARA EL COBRO DE LOS SERVICIOS EN 2022	DOCUMENTO	7.5	\$ 139,584.84	\$ 195,063.11	1	1	100.0	139.7	71.6
4	ELABORAR PROYECTO DE LEY DE INGRESOS Y PRESUPUESTO DE INGRESOS 2022	DOCUMENTO	4.6	\$ 85,310.57	\$ 119,217.42	1	1	100.0	139.7	71.6
5	FORMULAR EL PRESUPUESTO DE EGRESOS 2022	DOCUMENTO	6.3	\$ 116,320.70	\$ 162,552.60	1	1	100.0	139.7	71.6
6	REPORTAR LAS ACTIVIDADES REALIZADAS POR EL DIRECTOR	INFORME	8.3	\$ 155,094.26	\$ 216,736.79	12	12	100.0	139.7	71.6
7	CONVOCAR A REUNIONES DE JUNTA DE GOBIERNO	EVENTO	9.2	\$ 170,603.69	\$ 238,410.47	4	14	350.0	139.7	250.5
8	CONTRATAR LAS OBRAS PUBLICAS AUTORIZADAS CUANDO ASÍ SE REQUIERA	DOCUMENTO	7.5	\$ 139,584.84	\$ 195,063.11	2	3	150.0	139.7	107.3
9	REMITIR AL CONSEJO CONSULTIVO PARA SU OPINION EL ESTUDIO TARIFARIO	DOCUMENTO	6.3	\$ 117,187.64	\$ 163,764.10	1	1	100.0	139.7	71.6
10	PROMOVER EL CUIDADO DEL AGUA	EVENTO	14.0	\$ 260,557.92	\$ 364,117.19	4	4	100.0	139.7	71.6
11	GESTIONAR ANTE AUTORIDADES DE LOS DIFERENTES ORDENES DE GOBIERNO LA EJECUCION DE OBRAS Y/O ACCIONES PARA ABASTECER AGUA POTABLE Y MEJORAR EL SERVICIO DE ALCANTARILLADO	ASUNTO	10.4	\$ 192,989.48	\$ 269,693.53	4	4	100.0	139.7	71.6
12	INTEGRAR LA ENTREGA RECEPCION	DOCUMENTO	1	\$ 18,611.28	\$ 26,008.37	1	1	100.0	139.7	71.6
TOTALES			100.0	\$ 1,861,128.00	\$ 2,600,837.10	36	47			



CUENTA PUBLICA 2021
INDICADORES DE RESULTADOS
ORGANISMO OPERADOR DE AGUA POTABLE, ALCANTARILLADO Y SANEAMIENTO DE BENITO JUAREZ
DEL 01 DE ENERO AL 31 DE DICIEMBRE DE 2021

UNIDAD RESPONSABLE: AREA COMERCIAL

CLAVE DEL SUB-PROGRAMA: 03

NOMBRE: CONTROL Y EVALUACION

EVALUACION DE METAS

CLAVE	DESCRIPCION	UNIDAD DE MEDIDA	PONDERACION %	GASTO		META		PORCENTAJE		
				PRESUPUESTO/ MODIFICADO	DEVENGADO	ACUMULADO		E1	E2	E3
						PROGRAMADO	REAL			
1	ELABORAR Y EJECUTAR EL CALENDARIO DE FACTURACION	INFORME	10.00	\$ 205,890.29	\$ 224,480.80	12	12	100.0	109.0	91.7
2	GENERAR Y ORDENAR LA ENTREGA DE RECIBOS DE PAGO A LOS USUARIOS	DOCUMENTO	38.0	\$ 782,383.12	\$ 853,027.04	12	12	100.0	109.0	91.7
3	ELABORAR EL PROGRAMA DE IMPLEMENTACION DE MICROMEDICION	DOCUMENTO	1.7	\$ 34,315.04	\$ 37,413.46	1	0	0.0	109.0	0.0
4	ATENDER DE MANERA OPORTUNA Y EFICIENTE LOS REPORTES DE LOS USUARIOS	REPORTE	10.0	\$ 205,890.29	\$ 224,480.80	500	948	189.6	109.0	173.9
5	ANALIZAR LA CARTERA VENCIDA PARA ESTACIONAR CUENTAS	REPORTE	11.0	\$ 226,479.32	\$ 246,928.88	1	1	100.0	109.0	91.7
6	REALIZAR NOTIFICACION A USUARIOS MOROSOS	ACCIONES	20.0	\$ 411,780.59	\$ 448,961.60	800	101	12.6	109.0	11.6
7	REALIZAR PERIFONEOS PARA DIFUNDIR LOS PROGRAMAS DE REGULARIZACION DE ADEUDOS	ACCIONES	2.0	\$ 40,786.96	\$ 44,469.74	12	10	83.3	109.0	76.4
8	CONCILIAR EL REPORTE DE LA CAJA RECAUDADORA CON EL EFECTIVO	REPORTE	4.0	\$ 81,573.91	\$ 88,939.49	240	282	117.5	109.0	107.8
9	REPORTAR AL AREA TECNICA LAS FALLAS EN LOS SERVICIOS	REPORTE	2.0	\$ 41,178.06	\$ 44,896.16	300	1532	510.7	109.0	468.4
10	REALIZAR CONVENIOS DE PAGO CON USUARIOS MOROSOS	CONVENIO	0.3	\$ 6,797.83	\$ 7,411.62	120	38	31.7	109.0	29.0
11	REALIZAR ESTUDIOS SOCIOECONOMICOS A USUARIOS VULNERABLES	DOCUMENTO	0.4	\$ 8,240.94	\$ 8,965.04	36	7	19.4	109.0	17.8
12	SUPERVISAR LA ENTREGA DE RECIBOS	REPORTE	0.7	\$ 13,595.65	\$ 14,823.26	12	12	100.0	109.0	91.7
TOTALES			100.00	2,058,912.00	2,244,817.89	2046	2955			



CUENTA PUBLICA 2021
INDICADORES DE RESULTADOS
ORGANISMO OPERADOR DE AGUA POTABLE, ALCANTARILLADO Y SANEAMIENTO DE BENITO JUAREZ
DEL 01 DE ENERO AL 31 DE DICIEMBRE DE 2021

UNIDAD RESPONSABLE: AREA TECNICA

CLAVE DEL SUB-PROGRAMA : 02

NOMBRE: ADMINISTRACION DEL SUMINISTRO DE AGUA POTABLE, PRESTACION DEL SERVIVIO DE ALCANTARILLADO

EVALUACION DE METAS

CLAVE	META DESCRIPCION	UNIDAD DE MEDIDA	PONDERACION %	GASTO		META		PORCENTAJE		
				PRESUPUESTO/ MODIFICADO	DEVENGADO	ACUMULADO		E1	E2	E3
						PROGRAMADO	REAL			
1	ATENDER PERDIDAS DE AGUA EN TOMAS DOMICILIARIAS REPORADAS POR USUARIOS, REPARAR FUGAS EN REDES DE DISTRIBUCION Y LINEAS DE CONDUCCION DE AGUA POTABLE	ACCION	12.00	\$ 758,964.84	\$ 885,619.79	400	499	124.75	116.7	106.9
2	ANALISIS DEL FACTOR DE POTENCIA DEL EQUIPO DE POZO	REPORTE	3.7	\$ 234,014.16	\$ 273,066.10	2	2	100.0	116.7	85.7
3	REPARACION O CAMBIO DE VALVULAS EN RED DE DISTRIBUCION	ACCION	1.9	\$ 121,346.80	\$ 141,596.98	6	5	83.3	116.7	71.4
4	LIMPIEZA EN POZOS DE VISITA	ACCION	6.0	\$ 379,482.42	\$ 442,809.89	50	78	156.0	116.7	133.7
5	MANTENIMIENTO DE LA RED DE DRENAJE	METRO LINEAL	12.0	\$ 761,910.49	\$ 889,057.01	200	270	135.0	116.7	115.7
6	REPARACION DE TAPONAMIENTOS EN DESCARGAS DE DRENAJE DOMICILIARIAS	ACCION	4.0	\$ 252,988.28	\$ 295,206.60	200	437	218.5	116.7	187.3
7	MANTENIMIENTO DE CARCAMO DE REBOMBEO	SERVICIO	2.0	\$ 126,494.14	\$ 147,603.30	1	1	100.0	116.7	85.7
8	MANTENIMIENTO DEL EQUIPO DE EXTRACCION Y BOMBEO EN POZOS DE ABASTECIMIENTO DE AGUA POTABLE	SERVICIO	6.0	\$ 379,482.42	\$ 442,809.89	4	4	100.0	116.7	85.7
9	EXTRACCION DE AGUA CRUDA	M3	45.3	\$ 2,629,664.44	\$ 3,345,783.80	2,743,120	2147967	78.3	127.2	61.5
10	MANTENIMIENTO DEL PARQUE VEHICULAR	SERVICIO	3.0	\$ 189,741.21	\$ 221,404.95	8	12	150.0	116.7	128.5
11	MANTENIMIENTO A EQUIPO DE TRANSFORMADORES E INSTALACIONES ELECTRICAS	BITACORA	4.0	\$ 252,988.28	\$ 295,206.60	4	4	100.0	116.7	85.7
TOTALES			100.0	\$ 6,324,707.00	\$ 7,380,164.91	2743995	2149279			



CUENTA PUBLICA 2021
INDICADORES DE RESULTADOS
ORGANISMO OPERADOR DE AGUA POTABLE, ALCANTARILLADO Y SANEAMIENTO DE BENITO JUAREZ
DEL 01 DE ENERO AL 31 DE DICIEMBRE DE 2021

UNIDAD RESPONSABLE: AREA TECNICA

CLAVE DEL SUB-PROGRAMA: 01-02-04

NOMBRE: PRESTACION DEL SERVICIO DE AGUA POTABLE Y ALCANTARILLADO

EVALUACION DE METAS

META		UNIDAD DE MEDIDA	PONDERACION %	GASTO		META		PORCENTAJE		
CLAVE	DESCRIPCION			PRESUPUESTO/ MODIFICADO	DEVENGADO	ACUMULADO		E1	E2	E3
						PROGRAMADO	REAL			
1	REHABILITAR Y AMPLIAR EL SISTEMA DE AGUA POTABLE Y ALCANTARILLADO EN LOCALIDADES DEL MUNICIPIO DE BENITO JUAREZ, SONORA.	OBRA	30.56	\$ 330,000.00	\$ 553,053.38	4	2	50	167.59193	29.834372
2	INSTALAR SISTEMA FOTOVOLTAICO EN POZOS	OBRA	36.11	\$ 390,000.00	\$ -	2	0	0	0	0
3	REHABITAR CARCAMO DE REBOMBEO	OBRA	33.33	\$ 360,000.00	\$ 1,308,189.97	1	1	100	363.3861	27.518939
TOTALES			100	\$ 1,080,000.00	\$ 1,861,243.35	7	3		1	1

Declaramos bajo protesta de decir verdad que los estados financieros y sus notas son razonablemente correctos y son propiedad del emisor.

ING. FRANCISCO JAVIER ACOSTA RAMOS
DIRECTOR GENERAL



LIC. DANIEL ISIDRO LARIOS VALENZUELA
TESORERO MUNICIPAL





**CUENTA PUBLICA 2021
JUSTIFICACION INDICADORES DE RESULTADOS**


**ORGANISMO OPERADOR MUNICIPAL DE AGUA POTABLE, ALCANTARILLADO Y SANEAMIENTO DE BENITO JUAREZ
DEL 01 DE ENERO AL 31 DE DICIEMBRE DE 2021**

UNIDAD RESPONSABLE: AREA ADMINISTRATIVA

CLAVE DE SUB-PROGRAMA 06

NOMBRE: FORMULACION Y EVALUACION DE LA ADMINISTRACION DEL AGUA

EVALUACION DE METAS

CLAVE	VARIACIONES, JUSTIFICACIONES Y/U OBSERVACIONES
<p align="center">B</p>	<p>CONTRATAR LAS OBRAS PUBLICAS AUTORIZADAS CUANDO ASÍ SE REQUIERA.- AL CIERRE DEL EJERCICIO SOLO FUE POSIBLE CONTRATAR TRES OBRAS, REFERENTES A SANEAMIENTO. QUEDANDO EN GESTION LOS PROYECTOS SOBRE ENERGIA FOTOVOLTAICA PARA EL FUNCIONAMIENTO DEL LOS EQUIPOS DE EXTRACCION Y BOMBEO INSTALADO EN LOS POZOS DE AGUA.</p> 



**CUENTA PUBLICA 2021
JUSTIFICACION INDICADORES DE RESULTADOS**

**ORGANISMO OPERADOR MUNICIPAL DE AGUA POTABLE, ALCANTARILLADO Y SANEAMIENTO DE BENITO JUAREZ
DEL 01 DE ENERO AL 31 DE DICIEMBRE DE 2021**

UNIDAD RESPONSABLE: AREA COMERCIAL
 CLAVE DEL SUB-PROGRAMA: 03
 NOMBRE: CONTROL Y EVALUACION
 EVALUACION DE METAS

CLAVE	VARIACIONES, JUSTIFICACIONES Y/U OBSERVACIONES
	<p align="center">NADA QUE MANIFESTAR</p> 



**CUENTA PUBLICA 2021
JUSTIFICACION INDICADORES DE RESULTADOS**

ORGANISMO OPERADOR MUNICIPAL DE AGUA POTABLE, ALCANTARILLADO Y SANEAMIENTO DE BENITO JUAREZ

DEL 01 DE ENERO AL 31 DE DICIEMBRE DE 2021

UNIDAD RESPONSABLE: AREA TECNICA

CLAVE DEL SUB-PROGRAMA : 02

NOMBRE: ADMINISTRACION DEL SUMINISTRO DE AGUA POTABLE, PRESTACION DEL SERVIVIO DE ALCANTARILLADO

EVALUACION DE METAS

CLAVE	VARIACIONES, JUSTIFICACIONES Y/U OBSERVACIONES
	<p align="center">NADA QUE MANIFESTAR</p> 



**CUENTA PUBLICA 2021
JUSTIFICACION INDICADORES DE RESULTADOS**

ORGANISMO OPERADOR MUNICIPAL DE AGUA POTABLE, ALCANTARILLADO Y SANEAMIENTO DE BENITO JUAREZ


DEL 01 DE ENERO AL 31 DE DICIEMBRE DE 2021

UNIDAD RESPONSABLE: AREA TECNICA

CLAVE DEL SUB-PROGRAMA : 01-02-04

NOMBRE: PRESTACION DEL SERVICIO DE AGUA POTABLE Y ALCANTARILLADO

EVALUACION DE METAS

CLAVE	VARIACIONES, JUSTIFICACIONES Y/U OBSERVACIONES
2	<p>INSTALAR SISTEMA FOTOVOLTAICO EN POZOS. NO FUE POSIBLE CONCRETAR LOS PROYECTOS DE ENERGIA FOTOVOLTAICA PARA LOS EQUIPOS DE EXTRACCION Y BOMBEO DE POZOS, LAS GESTIONES SE REALIZARON ANTE INSTANCIAS ESTATALES Y FEDERALES SIN EMBARGO LOS RECURSOS FINANCIEROS NO FUERON AUTORIZADOS.</p> 



CUENTA PUBLICA 2021
PROGRAMAS Y PROYECTOS DE INVERSION
ORGANISMO OPERADOR MUNICIPAL DE AGUA POTABLE, ALCANTARILLADO Y SANEAMIENTO DE BENITO JUAREZ
PERIODO: DEL 1 DE ENERO AL 31 DE DICIEMBRE DE 2021

CLAVE Y NOMBRE DE LA PARTIDA: 614 DIVISION DE TERRENOS Y CONSTRUCCION DE OBRAS DE URBANIZACION
 DEPENDENCIA: ORGANISMO OPERADOR MUNICIPAL DE AGUA POTABLE, ALCANTARILLADO Y SANEAMIENTO DE BENITO JUAREZ

No. Obra	Nombre y ubicación de la (s) obra (s)	IMPORTE				Avance		Metas Reales				Origen del Recurso	Modalidad de Ejecución	
		Presupuesto/ analítico de proyecto	Presupuesto	Devengado	Por Devengar	% Físico	% Financ.	Físicas		Población Beneficiada				
			Modificado					Cant.	U. Medida	Cant.	U. Medida			
61301-0000	613 CONSTRUCCION DE OBRAS DE ABASTECIMIENTO DE AGUA PETROLEO, GAS, ELECTRICIDAD 61301 REHABILITACION DEL SISTEMA DE ABASTECIMIENTO DE AGUA POTABLE REHABILITACION DEL SISTEMA DE ABASTECIMIENTO DE AGUA POTABLE EN COLONIA JECOPACO	\$ 600,000.00	\$ -	\$ -	\$ -	0	0							
Sub total \$		\$ 600,000.00	\$ -	\$ -	\$ -									
61413-0000	614 DIVISION DE TERRENOS Y CONSTRUCCION DE OBRAS DE URBANIZACION 61413 AGUA POTABLE, ALCANTARILLADO Y SANEAMIENTO APAZU, AGUA POTABLE, ALCANTARILLADO Y SANEAMIENTO ZONAS RURALES	\$ 480,000.00	0	0										
61413-0001	Rehabilitación de alcantarillado calle Emiliano Zapata entre 5 de Febrero y 2 de Abril en Villa Juárez	\$ -	\$ 254,741.38	\$ 254,741.38	\$ -	100	76.57	210	ml	13153	Habitantes	Recursos propio y Prosanear	Contrato/Adjudicación Directa	
61413-0002	Rehabilitación de alcantarillado calle Plan de Guadalupe entre Fraternidad y 20 de Noviembre en Villa Juárez	\$ -	\$ 298,312.00	\$ 298,312.00	\$ -	100	76.65	250	ml	13153	Habitantes	Recursos propio y Prosanear	Contrato/Adjudicación Directa	
61413-0003	Rehabilitación de tren de descarga, equipamiento y cercado de carcamo de rebombeo en calle Sanalona e Hidalgo, Villa Juárez	\$ -	\$ 1,308,189.97	\$ 1,308,189.97	\$ -	100	75.6	LOTE	1	13153	Habitantes	Recursos propio y Prosanear	Contrato/Adjudicación Directa	
Sub-Total		\$ 1,080,000.00	\$ 1,861,243.35	\$ 1,861,243.35	\$ -									
TOTALES:		\$ 1,080,000.00	\$ 1,861,243.35	\$ 1,861,243.35	\$ -									

Declaramos bajo protesta de decir verdad que los estados financieros y sus notas son razonablemente correctos y son propiedad del emisor.

TESORERO MUNICIPAL

DIRECTOR GENERAL

DIRECTOR DE OBRAS PÚBLICAS

LIC. DANIEL ISIDRO LARIOS VALENZUELA

ING. FRANCISCO JAVIER ACOSTA RAMOS

ING. CARLOS ALBERTO MENDOZA GRIJALVA



CUENTA PUBLICA 2021
JUSTIFICACIONES AL AVANCE FISICO FINANCIERO DE LOS PROGRAMAS DE INVERSION

**ORGANISMO OPERADOR MUNICIPAL DE AGUA POTABLE ALCANTARILLADO Y SANEAMIENTO DE BENITO JUAREZ SONORA
 DEL 01 DE ENERO AL 31 DE DICIEMBRE 2021**

No. DE OBRA	NOMBRES DE LA OBRA (S) PUBLICA (S)	UBICACIÓN	JUSTIFICACIONES
61301-0000	Rehabilitacion del sistema de abastecimiento de agua potable	Colonia Jecopaco	LA OBRA NO SE REALIZO DEBIDO A LAS SITUACIONES DE ACUMULACION DE AGUAS NEGRAS QUE SE PRESENTARON EN OTRAS LOCALIDADES DEL MUNICIPIO
61413-0001	Rehabilitación de alcantarillado	calle Emiliano Zapata entre 5 de Febrero y 2 de Abril en Villa Juarez	La obra se realizó en para atender los problemas de taponamientos de sistema de drenaje y afloramiento de aguas residuales en los pozo de visita y descargas domiciliarias
61413-0002	Rehabilitación de alcantarillado	calle Plan de Guadalupe entre Fraternidad y 20 de Noviembre en Villa Juarez	La obra se realizó en para atender los problemas de taponamientos de sistema de drenaje y afloramiento de aguas residuales en los pozo de visita y descargas domiciliarias
61413-0003	Rehabilitación de tren de descarga, equipamiento y cercado de carcamo de rebombeo	calle Sanalona e Hidalgo, Villa Juárez	Se otorgó prioridad a esta obra debido al azolvamiento que se presenta en la caja pozo del colector Hidalgo que impide la circulación de las aguas residuales del emisor Sanalona hacia la descarga El Gallo.



Usu: supervisor

Cuenta Pública 2021

Organismo Operador Municipal de Agua Potable, Alcantarillado y Saneamiento de Benito Juárez, Sonora.

Informe Sobre la Situación de la Deuda Pública Municipal

Del 01 de Enero al 31 de Diciembre 2021

Tipo de Obligación Constitutiva de Deuda Pública	Acreedor	Clave Registro SHCP (RPU)	Clave Registro Hacienda Estatal	Documento de Autorización	Fecha de Contratación	Plazo	Tasa de Interés	Sobretasa	Garantía	Fuente de Págo	Destino	Monto Original Contratado	Saldo Inicial del Periodo	Disposiciones del periodo	Amortizaciones Pagadas en el periodo	Reclasificaciones y ajustes	Saldo Final del Periodo	Intereses pagados en el periodo	Comisiones Pagadas en el periodo	Otros Gastos de la Deuda		
Deuda Pública Directa																						
Deuda Pública a Largo Plazo																						
NADA QUE MANIFERSTAR																						
Total Deuda Pública a Largo Plazo												\$	\$	\$	\$		\$	\$	\$			
Deuda Pública a Corto Plazo																						
Total a Corto Plazo																						
Total Deuda Pública Largo Plazo y Corto Plazo																						
Deuda Pública Avalada / Contingente																						
Total Deuda Pública Avalada por el Ente Público																						

ELABORÓ:

MARIA CONSUELO URIAS CORRALES

SUPERVISÓ:

ING. FRANCISCO JAVIER ACOSTA RAMOS



Cuenta Pública 2021
Organismo Operador Municipal de Agua Potable, Alcantarillado y Saneamiento de Benito Juárez
Endeudamiento Neto
Del 1 de Enero al 31 de Diciembre de 2021



Identificación de Crédito o Instrumento	Contratación/Colocación	Amortización	Endeudamiento Neto
	A	B	C = A - B
Creditos Bancarios			
			0
			0
NADA QUE MANIFESTAR			
			0
			0
			0
			0
			0
			0
Total Créditos Bancarios	0	0	0
Otros Instrumentos de Deuda			
			0
			0
NADA QUE MANIFESTAR			
			0
			0
			0
			0
			0
Total Otros Instrumentos de Deuda	0	0	0
TOTAL	0	0	0

Bajo protesta de decir verdad declaramos que los Estados Financieros y sus Notas son razonablemente correctos y de nuestra responsabilidad del emisor

ING. FRANCISCO JAVIER ACOSTA RAMOS
 DIRECTOR GENERAL

LIC. DANIEL ISIDRO LARIOS VALENZUELA
 TESORERO MUNICIPAL

Cuenta Pública 2021
Organismo Operador Municipal de Agua Potable, Alcantarillado y Saneamiento de Benito Juárez
Intereses de la Deuda
Del 1 de Enero al 31 de Diciembre de 2021



Identificación de Crédito o Instrumento	Devengado	Pagado
Créditos Bancarios		
NADA QUE MANIFESTAR		
Total de intereses de Créditos Bancarios	0	0

Otros Instrumentos de Deuda		
NADA QUE MANIFESTAR		
Total de intereses de Otros Instrumentos de Deuda	0	0

TOTAL	0	0
--------------	----------	----------

ING. FRANCISCO JAVIER ACOSTA RAMOS
 DIRECTOR GENERAL

LIC. DANIEL ISIDRO LARIOS VALENZUELA
 TESORERO MUNICIPAL

Cuenta Pública 2021 Organismo Operador Municipal de Agua Potable, Alcantarillado y Saneamiento de Benito Juárez Informe sobre Pasivos Contingentes Del 01 de Enero al 30 de Diciembre 2021		
Concepto	Breve descripción del Asunto	Importe Estimado
Ejemplo: Juicios, Garantías, Avals, Costos de planes de pensiones, Jubilaciones, etc.		0
NADA QUE MANIFESTAR		

Bajo protesta de decir verdad declaramos que los Estados Financieros y sus notas, son razonablemente correctos y son responsabilidad del emisor.

ING. FRANCISCO JAVIER ACOSTA RAMOS
DIRECTORA GENERAL



LIC. DANIEL ISIDRO LARIOS VALENZUELA
TESORERO MUNICIPAL

Organismo Operador Municipal de Agua Potable, Alcantarillado y Saneamiento de Benito Juárez


 Relacion de bienes muebles que componen su patrimonio
 Cuenta Publica 2021

CODIGO	DESCRIPCION DEL BIEN	VALOR EN LIBROS
OMAPBJ-001	TECLADO HP B93CB0ACPTIG80	\$ 350.00
OMAPBJ-002	CPU HP MXJ6420BVV	\$ 2,900.00
OMAPBJ-003	IMPRESORA EPSON 575 SERIES	\$ 5,171.55
OMAPBJ-004	MONITOR HP L1506	\$ 1,650.00
OMAPBJ-005	COMPUTADORA TODO EN UNO HP 205 NEGRO TECLADO, MONITOR, MOUSE.	\$ 7,450.00
OMAPBJ-006	UNA MESA PARA IMPRESORA CON DOS NIVELES Y CAJON	\$ 330.00
OMAPBJ-007	RELOJ CHECADOR	\$ 3,880.00
OMAPBJ-008	UN ESTANTE LAMINADO DE 5 DIVISIONES	\$ 1,500.00
OMAPBJ-009	UNA SILLA DE PLASTICO LIFETIME COLOR HUESO	\$ 750.00
OMAPABJ-010	UN MODEM COLOR BLANCO INFINITUM 3870-2.4	\$ -
OMAPBJ-011	MESA PARA IMPRESORA DE MADERA BARNIZADA COLOR CAFÉ	\$ 350.00
OMAPBJ-012	MAQUINA DE ESCRIBIR MANUAL MARCA OLYMPIA	\$ 850.00
OMAPBJ-013	SILLA SECRETARIAL DE TELA COLOR CAFÉ	\$ -
OMAPBJ-014	ESCRITORIO EJECUTIVO COLOR NEGRO	\$ 2,539.38
OMAPBJ-015	UN ARCHIVERO COLOR GRIS DE 4 GABETAS	\$ 500.00
OMAPBJ-016	PUERTA DE MADERA	\$ 2,135.00
OMAPBJ-017	UN ESTANTE LAMINADO DE 5 DIVISIONES	\$ 620.00
OMAPBJ-018	UNA SILLA DE PLASTICO LIFETIME	\$ 250.00
OMAPBJ-019	AIRE ACONDICIONADO 3/4 MIRAGE MACC0811J801901183	\$ 2,500.00
OMAPABJ-020	LAPTOP MARCA ACER NXG1FALO11602003153400	\$ 4,946.41
OMAPBJ-021	UNA SILLA DE PLASTICO LIFETIME	\$ 250.00
OMAPBJ-022	CONEXIÓN DE RED INTELLINET ENCORE 8 PORT NWAY SWITCH	\$ 1,499.00
OMAPBJ-023	TECLADO ACTECK 231069005249	\$ 139.00
OMAPBJ-024	MONITOR DELL MXON23634832345C566L/CN-0J6642-71618-5A9-AL35	\$ 1,809.00
OMAPBJ-025	CPU CORE DELL OPTIPLEX 755	\$ 6,210.71
OMAPBJ-026	COMPUTADORA LAPTOP TOSHIBA	\$ 5,171.55
OMAPBJ-027	UNA SILLA DE TELA SECTARIAL COLOR CAFÉ	\$ -
OMAPBJ-028	CAMARA FOTOGRAFICA DIGITAL DE 7.2 MEGAPIXELES SONY CYBER-SHOT	\$ 4,500.00
OMAPBJ-029	UN MINISPLIT DE UNA TONELADA MARCA MIRAGE TITANIUM 5	\$ 5,800.00
OMAPABJ-030	IMPRESORA MARCA EPSON MINI PRINT F7AP020788	\$ 2,944.83
OMAPBJ-031	TERMINAL CITIBANAMEX MOVE/2500 INGENICO	\$ 2,500.00
OMAPBJ-032	UN SILLON EJECUTIVO CON DESCANSA BRAZOS, NEGRO	\$ 2,146.55
OMAPBJ-033	SILLON DE MADERA TEJIDA BARNIZADA COLOR CAFÉ	\$ 300.00
OMAPBJ-034	UN SILLON EJECUTIVO CLOR NEGRO DE VINIL	\$ 1,250.00
OMAPBJ-035	BOTARGA PROMOCIONAL	\$ 8,000.00
OMAPBJ-036	CPU HP LG MX56420C2L	\$ 1,500.00
OMAPBJ-037	TECLADO EASY LINE COLOR NEGRO / L647993384	\$ 103.00
OMAPBJ-038	MONITOR G925HDA SENSEYE PHOTO	\$ 2,300.00
OMAPBJ-039	CPU GUIA PC CORE E5700	\$ 4,765.00
OMAPABJ-040	IMPRESORA EPSON LX300 / G8DY424736	\$ 2,695.65
OMAPBJ-041	IMPRESORA EPSON FX2190	\$ 12,887.93

ISAF-010fe3ac-1bb9-e276-41d2-f983c4a42a4b
 3/30/2022 10:42:29 AM

Organismo Operador Municipal de Agua Potable, Alcantarillado y Saneamiento de Benito Juárez


Relacion de bienes muebles que componen su patrimonio
Cuenta Publica 2021

CODIGO	DESCRIPCION DEL BIEN	VALOR EN LIBROS
OMAPBJ-042	CABEZAL DE IMPRESORA EPSON FX 2190 /OJT829B	\$ 1,637.93
OMAPBJ-043	UN MUEBLE DE MADERA PARA COMPUTADORA	\$ 2,500.00
OMAPBJ-044	UNA SILLA DE PLASTICO LIFETIME COLOR HUESO	\$ 250.00
OMAPBJ-045	UN ARCHIVERO DE ASERRIN PENSADO CAFÉ DE 3 GABETAS	\$ 1,700.00
OMAPBJ-046	UNA MESA DE MADERA CON DOS CAJONES BARNIZADA	\$ 350.00
OMAPBJ-047	UNA SILLA SECTRETARIAL DE TELA COLOR GRIS	\$ 100.00
OMAPBJ-048	UN SILLON DE MADERA TEJIDA BARNIZADA COLOR CAFÉ	\$ 300.00
OMAPBJ-049	UN AIRE ACONDICIONADO MARCA MIRAGE 3/4 DE TONELADA / 61439201639	\$ 2,500.00
OMAPABJ-050	IMPRESORA LASEER SAMSUNG 1670	\$ 818.71
OMAPBJ-051	UN ESCRITORIO CUBIERTA DE FORMAICA COLOR CAFÉ	\$ 675.00
OMAPBJ-052	UN ESCRITORIO DE MADERA CON CUBIERTA DE VIDRIO	\$ 1,750.00
OMAPBJ-053	IMPRESORA LASER JEET PRO MFP M12592 / 58515453REDA	\$ 2,737.50
OMAPBJ-054	MONITOR LANIX COLOR GRIS	\$ 2,150.00
OMAPBJ-055	VIDEO PROYECTOR EPSON PSPK 1807586	\$ 2,900.00
OMAPBJ-056	DVD WRITER SAMSUNG SE-208AB/MIBSA	\$ 1,200.00
OMAPBJ-057	TECLADO LANIX BEIGE / 02522005949	\$ -
OMAPBJ-058	MOUSE COLOR NEGRO CON GRIS SERIE L502043782	\$ -
OMAPBJ-059	IMPRESORA EPSON LX300 G8DY242222	\$ 3,999.00
OMAPABJ-060	LAPTOP NOTEBOOK SAMSUNG / 22TA93LB9001878	\$ 1,200.00
OMAPBJ-061	UN ESCRITORIO DE MADERA COLOR OSCURO	\$ 4,500.00
OMAPBJ-062	UN CAJON PARA HERRAMIENTAS DE MADERA	\$ 716.90
OMAPBJ-063	USB 3.0 DASHDRIVE HV 620 2.5 EXTERNAL HDD / 1E2720217167	\$ 1,950.00
OMAPBJ-064	CAFETERA GRIS CON NEGRO MARCA TUR MIX	\$ 1,378.45
OMAPBJ-065	ENFRIADOR DE AGUA MIRAGE / M0010BB21061402394	\$ 3,304.85
OMAPBJ-066	TELEFONO CELULAR SAMSUNG	\$ 638.00
OMAPBJ-067	USB EXTERNAL MARCA ACTECK SERIE 2240581149750	\$ 1,600.00
OMAPBJ-068	PINTARRON	\$ 1,200.00
OMAPBJ-069	MINISPLIT DE UNA TONELADA MARCA MIRAGE AATX	\$ 4,100.00
OMAPABJ-070	TELEFONO CELULAR SAMSUNG COLOR NEGRO	\$ 638.00
OMAPBJ-071	MONITO MARCA ACER NEGRO 180DB0D8589 / MMLY6AM0018180DB0D8589	\$ -
OMAPBJ-072	TECLADO DELL NEGRO E145614	\$ -
OMAPBJ-073	MONITOR MARCA ACER NEGRO 180B8838589 / MMLY64AM0018180B8838589	\$ -
OMAPBJ-074	TECLADO MICROSOFT NEGRO 0065814023769	\$ -
OMAPBJ-075	CPU DELL NEGRO 4S2GYH2	\$ -
OMAPBJ-076	BOCINA EVL NEGRA MODELO B304	\$ 834.48
OMAPBJ-077	FUENTE ALIMENTADORA COLOR NEGRO MARCA VICA 221804502139	\$ 1,011.35
OMAPBJ-078	FUENTE ALIMENTADORA COLOR NEGRO MARCA VICA 221710502554	\$ -
OMAPBJ-079	SILLA SECRETARIAL COLOR NEGRO FRONT	\$ 775.00
OMAPABJ-080	SILLA SECRETARIAL COLOR NEGRO FRONT	\$ 775.00
OMAPBJ-081	CAFETERA EA USO DOMESTICO	\$ 861.21
OMAPBJ-082	2 INVERSOR DE VOLTAJE STEREN / PO #26396 Y PO #25816	\$ 2,697.43
OMAPBJ-083	NO BREAK VICA S650	\$ 981.90

ISAF-010fe3ac-1bb9-e276-41d2-f983c4a42a4b

3/30/2022 10:42:29 AM

Organismo Operador Municipal de Agua Potable, Alcantarillado y Saneamiento de Benito Juárez


 Relacion de bienes muebles que componen su patrimonio
 Cuenta Publica 2021

CODIGO	DESCRIPCION DEL BIEN	VALOR EN LIBROS
OMAPBJ-084	MINISPLIT DE UNA TONELADA MARCA MIRAGE X3	\$ 5,200.00
OMAPBJ-085	NO BREAK VICA S650 / 2218095766	\$ 1,042.00
OMAPBJ-086	NO BREAK VICA S650	\$ 1,042.00
OMAPBJ-087	NO BREAK VICA S650 / 221901505098	\$ 1,042.00
OMAPBJ-088	SILLA SECRETARIAL COLOR NEGRA	\$ 1,100.00
OMAPBJ-089	TECLADO PERFECT CHOICE KB-704 NEGRO / L928201038	\$ -
OMAPBJ-090	NO BREAK KOBLENZ MOD-5216 R / SERIE 191043782	\$ -
OMAPBJ-091	TECLADOPERFECT CHOICE PC-20138	\$ -
OMAPBJ-092	TECLADO Y MOUSE LOGITECH MOD-K-220 INHALAMBRICO	\$ -
OMAPBJ-093	CONEXIÓN DE RED LINKSYS SE3008	\$ -
OMAPBJ-094	GUILLOTINA SWINGLINE MOD-9115	\$ -
OMAPSBJ-095	TELEFONO CELULAR MOTOROLA E-5 PLUS	\$ 1,753.93
OMAPBJ-096	CAFETERA HAMILTON BEACH NEGRA MOD. A3681DA	\$ 861.21
OMAPBJ-097	MINISPLIT MIRAGE DE 1 1/2 TON/ LIFE 12	\$ 6,681.03
OMAPBJ-098	LAP TOP TOSHIBA COLOR ROJO SERIE ASP4388RM	\$ -
OMAPBJ-099	MESA PLASTICO RECTANGULAR	\$ 947.41
OMAPBJ-100	DOS SILLAS PERIQUERAS TEXTIL NEGRO	\$ 4,180.00
OMAPBJ-101	CPU HP PAVILION 8510	\$ 3,100.00
OMAPBJ-102	IMPRESORA MATRICIAL EPSON LX-350	\$ 5,481.90
OMAPBJ-103	CPU HP COREI5 4GB DISCO DURO 500GB	\$ 4,500.00
TRA-001	PICK-UP FORD RANGER	\$ 35,000.00
TRA-002	PICK-UP S10	\$ 26,000.00
TRA-003	HIDROGET	\$ 29,486.55
TRA-004	BICICLETA, CANASTILLA Y PARRILLA	\$ 1,200.00
TRA-005	BICICLETA CON PARRILA Y CANASTA	\$ 1,120.69
TRA-006	BICICLETA CON PARRILLA	\$ 1,200.00
TRA-007	BICICLETA CON PARRILA Y CANASTILLA	\$ 1,232.76
TRA-008	BICICLETA CON PARRILA	\$ 1,456.90
TRA-009	BICICLETA CANASTILLA Y PARRILA	\$ 1,120.69
TRA-010	BICICLETA CON PARRILLA Y CANASTA	\$ 1,428.59
TRA-011	BICICLETA CON PARRILLA Y CANASTA	\$ 1,845.69
TRA-012	PICK-UP FORD F150	\$ 1.00
TRA-013	BICICLETA CON PARRILLA Y CANASTA	\$ 1,845.69
TRA-014	TANQUE NODRIZA	\$ 10,310.63
TRA-015	BOCINAS BE694	\$ 799.90
TRA-016	RETROEXCAVADORA	\$ 180,000.00
EQBO-01	ROTO MARTILLO CHICAGO PARA CONCRETO 15 AMP	\$ 10,000.00
EQBO-02	BOMBA SUMEGIBLE SSI 225GPM DESC. DE 4" 15HP	\$ 12,980.00
EQBO-03	MOTOR 15HP 230V 3F	\$ 26,076.80
EQBO-04	BOMBA SUMERGIBLE DE 60 HP	\$ 60,105.36
EQBO-05	BOMBA SUMERGIBLE DE 10 HP	\$ 40,700.00
EQBO-06	MOTOR SUMERGIBLE 30HP 460V 3F 3"	\$ 30,550.00

ISAF-010fe3ac-1bb9-e276-41d2-f983c4a42a4b
 3/30/2022 10:42:29 AM

Organismo Operador Municipal de Agua Potable, Alcantarillado y Saneamiento de Benito Juárez


 Relacion de bienes muebles que componen su patrimonio
 Cuenta Publica 2021

CODIGO	DESCRIPCION DEL BIEN	VALOR EN LIBROS
EQBO-07	BOMBA SUMERGIBLE GASTO 18 LPS CARGA 92MCA	\$ 17,600.00
EQBO-08	MOTOR DE 75 HP DE 1500 RPM	\$ 82,239.29
EQBO-09	MOTOR EMERSON #898926	\$ 56,042.00
EQBO-10	BOMBA SUMERGIBLE DE 20 HP	\$ 45,600.00
EQBO-11	BOMBA SUMERGIBLE DE 15 HP	\$ 93,100.00
EQBO-12	MOTOR 125 HP	\$ 66,200.00
EQBO-13	BOMBA 12X5 DE 90 A100 LPS DE 2.5KG POR m2	\$ 78,000.00
EQBO-14	EQPO. BOMBEO SUMERGIBLE 60 HP	\$ 212,000.00
EQBO-15	INTERRUPTOR DE HORARIO	\$ 1,425.00
EQBO-16	INTERRUPTOR DE HORARIO	\$ 1,425.00
EQBO-17	INTERRUPTOR DE HORARIO	\$ 1,425.00
EQBO-18	DETECTOR DE METALES	\$ 5,775.86
EQBO-19	MACROMEDIDOR 4"	\$ 6,516.88
EQBO-20	MACROMEDIDOR 6"	\$ 6,072.20
EQBO-21	MACROMEDIDOR 4"	\$ 9,720.00
EQBO-22	300 MICROMEDIDORES 1/2"	\$ 128,934.00
EQBO-23	150 VALVULAS ANTIFRAUDE 1/2"	\$ 23,579.00
EQBO-24	MOTOR SUMERGIBLE 20 HP 230V/3F MTSF	\$ 24,172.90
EQBO-25	MOTOR SUMERGIBLE 60HP/3F/460V DE 6"	\$ 55,299.52
EQBO-26	ROTO MARTILLO PARA CONCRETO BOSH	\$ 20,000.00
EQBO-27	GENERADOR ELECTRICO	\$ 10,000.00
EQBO-28	INTERRUPTOR DE HORARIO	\$ 1,425.00
EQBO-29	GABINETE METALICO	
EQBO-30	MOTOR 30HP	\$ 40,017.29
EQBO-31	BOMBA SUMERGIBLE 20HP	\$ 45,600.00
EQBO-32	INTERRUPTOR DE HORARIO	\$ 1,425.00
EQBO-33	INTERRUPTOR CENTRO DE CARGA TERMO GENICO	\$ -
EQBO-34	MACROMEDIDOR POZO PAREDON, POZO LIENZO	\$ 13,604.38
EQBO-35	BOMBA FLECHA HUECA 7 TAZONES	\$ -
EQBO-36	2 CLORADORES CLARVI MAGDOSLBG	\$ -
EQBO-37	CENTRO DE CARGA	\$ -
EQBO38	MACROMEDIDOR / ML112 PH (95)	\$ -
EQBO-39	ROTOMARTILLO 288-C1	\$ -
EQBO-40	MOTOBOMBA BRIGGS Y STRATTON	\$ -
EQBO-41	MOTOR SUMERGIBLE SHAKTI 30HP 460V 3TF	\$ 28,419.23
EQBO-42	BOMBA SUMERGIBLE SHAKTI 30 HP 8TAZONES DESC4"	\$ 14,576.99
EQBO-43	ARRANCADOR DE BAJA TENSION	\$ 21,500.00
EQBO-44	MOTOR SUMERGIBLE ALTAMIRA 40HP TF 460V ACOPL 6"	\$ 59,776.02
EQBO-45	BOMBA SUMERGIBLE ALTAMIRA 2 TAZONES	\$ 26,430.88
OMAPBJ-01	TELMEX NEGRO MARCA TLINKS	\$ 355.00
OMAPBJ-02	PANASONIC BEIGE KX-T7705	\$ 650.00
OMAPBJ-03	PANASONIC BEIGE KX-TS500ME	\$ 300.00

ISAF-010fe3ac-1bb9-e276-41d2-f983c4a42a4b
 3/30/2022 10:42:29 AM

Organismo Operador Municipal de Agua Potable, Alcantarillado y Saneamiento de Benito Juárez



Relacion de bienes muebles que componen su patrimonio
Cuenta Publica 2021

CODIGO	DESCRIPCION DEL BIEN	VALOR EN LIBROS
OMAPBJ-04	PANASONIC BEIGE KX-TS500LXW	\$ 300.00
OMAPBJ-05	RADIO KENWOOD M4X8MAX COLOR NEGRO	\$ 4,756.00



ISAF-010fe3ac-1bb9-e276-41d2-f983c4a42a4b
3/30/2022 10:42:29 AM

Organismo Operador Municipal de Agua Potable, Alcantarillado y Saneamiento de Benito Juárez



Relacion de bienes inmuebles que componen su patrimonio

Cuenta Publica 2021

CODIGO	DESCRIPCION DEL BIEN	VALOR EN LIBROS
12310001	TERRENO CARCAMO SANALONA E HIDALGO	\$50,000.00
1234600010001	CAPTACION	\$10.10
1234600010002	TRATAMIENTO DE AGUAS	\$4,282,179.86
1234600010003	RED DE DISTRIBUCION	\$2,420.32
1234600010004	PLANTAS DE BOMBEO	\$46,245.00
1234600010005	ESTACION DE RADIO	\$16,075.46
1234600010006	SISTEMA DE POTABILIZACION	\$190,104.50
1234600020001	PLANTA DE BOMBEO EN CARCAMO	\$582,752.81
1235-4-0001	(CONSTRUCCION EN PROCESO) REHABILITACION DE ALCANTARILLADO EN CALLE EMILIANO ZAPATA ENRE AV 5 DE FEBRERO Y 2 DE ABRIL EN VILLA JUAREZ	\$59,681.90
1235-4-0002	(CONSTRUCCION EN PROCESO) REHABILITACION DE ALCANTARILLADO C.PLAN DE GUADALUPE ENTRE FRATERNIDAD Y 20 DE NOVIEMBRE, VILLA JUAREZ.	\$69,629.31
1235-4-0003	(CONSTRUCCION EN PROCESO) REHABILITACION DE TREN DE DESCARGA Y EQUIPAMIENTO DE CARCAMO CALLE SANALONA E HIDALGO EN VILLA JUAREZ.	\$319,098.28



ISAF-8b75db37-496a-0489-05d3-4fb577f18d27
3/30/2022 10:43:09 AM



Cuenta Pública 2021

Organismo Operador Municipal de Agua Potable, Alcantarillado y Saneamiento de Benito Juárez, Sonora.

Estado Analítico de Ingresos detallado

Del 01/enero/2021 al 31/diciembre/2021

Usu: supervisor

Clave	Capitulo y Concepto	Estimado Anual (1)	Ampliaciones / (Reducciones) (2)	Modificado (3)=(1)+(2)	Devengados (4)	Recaudados (5)	Diferencia (6)= (5) (1)
4000	DERECHOS						
<u>4300</u>	<u>DERECHOS POR PRESTACIÓN DE SERVICIOS</u>	\$9,324,747.00	\$0.00	\$9,324,747.00	\$7,499,537.27	\$7,499,537.27	-\$1,825,209.73
4301	AGUA POTABLE Y ALCANTARILLADO	\$9,324,747.00	\$0.00	\$9,324,747.00	\$7,499,537.27	\$7,499,537.27	-\$1,825,209.73
8000	PARTICIPACIONES, APORTACIONES, CONVENIOS, INCENTIVOS DERIVADOS DE LA COLABORACIÓN FISCAL Y FONDOS DISTINTOS DE APORTACIONES	\$2,000,000.00	\$0.00	\$2,000,000.00	\$2,125,389.60	\$2,125,389.60	\$125,389.60
<u>8300</u>	<u>CONVENIOS</u>	\$2,000,000.00	\$0.00	\$2,000,000.00	\$2,125,389.60	\$2,125,389.60	\$125,389.60
8375	PRODDER, PROSANEAR	\$2,000,000.00	\$0.00	\$2,000,000.00	\$2,125,389.60	\$2,125,389.60	\$125,389.60
Total		\$11,324,747.00	\$0.00	\$11,324,747.00	\$9,624,926.87	\$9,624,926.87	\$1,699,820.13
Ingresos excedentes							

"Bajo protesta de decir verdad declaramos que los Estados Financieros y sus notas, son razonablemente correctos y son responsabilidad del emisor"

ING. FRANCISCO JAVIER ACOSTA RAMOS
DIRECTOR GENERAL OOMAPASBJ



LIC. DANIEL ISIDRO LARIOS VALENZUELA
TESORERO MUNICIPAL





Cuenta Pública 2021
JUSTIFICACIÓN A LAS VARIACIONES DE INGRESOS

Organismo Operador de Agua Potable, Alcantarillado y Saneamiento de Benito Juárez, Sonora.

Del 01 de enero al 31 de diciembre de 2021

CLAVE	CAPITULO Y PARTIDA	JUSTIFICACION
4000	DERECHOS	
4300	Derechos por Prestación de Servicios	
4301	Agua potable y alcantarillado	No fue posible recaudar los montos presupuestados debido a que gran cantidad de usuarios manifiesta dificultades económicas derivadas de la pandemia por covid. En consideración a los usuarios más vulnerables se están implementando estrategias de estudios socioeconómicos para determinar los descuentos a aplicar; para incrementar la recaudación se han realizado promociones por pago anticipado, descuento en recargos, convenios de pago, visitas domiciliarias para sensibilizar a los usuarios morosos, asimismo se contrato personal eventual para integrar cuadrillas e intensificar las acciones de cobranza tanto en la cabecera municipal como en las comunidades del municipio.
7000	OTROS INGRESOS Y BENEFICIOS	Este concepto se programó ya que se han realizado diversas gestiones ante Conagua en relación a acciones de mejoramiento y rehabilitación de infraestructura de agua potable y alcantarillado comprendidas en los programas de saneamiento y de devolución de derechos.
7900	OTROS INGRESOS Y BENEFICIOS	
7902	OTROS INGRESOS Y BENEFICIOS VARIOS	
8000	PARTICIPACIONES, APORTACIONES, CONVENIOS, INCENTIVOS DERIVADOS DE LA COLABORACIÓN FISCAL Y FONDOS DISTINTOS DE APORTACIONES	Los montos presupuestados en este rubro se reclasificaron a la cuenta 8300, ya que según los clasificadores éste sería el rubro correcto de registro.
8300	CONVENIOS	
8375	PROGRAMA DE DEVOLUCION DE DERECHOS	
		Se recibieron ingresos por \$470,784.00 del programa de devolución de derechos y para saneamiento la cantidad de \$1,654,605.60 los cuales se destinaron a acciones de rehabilitación de infraestructura de drenaje y agua potable.





Cuenta Pública 2021
Estado Analítico del Ejercicio del Presupuesto de Egresos
 Clasificación por Objeto del Gasto (Capítulo y Concepto) Detallado
 Del 01 de enero al 31 de diciembre de 2021

Organismo Paramunicipal de Agua Potable, Alcantarillado y Saneamiento

Clave	Capítulo y Partida	Egresos					Subejercicio 6=3-4
		Aprobado Anual 1	Ampliación/ (Reducción) 2	Modificado 3=1+2	Devengado 4	Pagado 5	
10000	SERVICIOS PERSONALES	\$5,652,720.00	\$0.00	\$5,652,720.00	\$5,262,844.77	\$4,826,901.55	\$389,875.23
11000	REMUNERACIONES AL PERSONAL DE CARÁCTER PERMANENTE	\$2,398,620.00	-\$54,000.00	\$2,344,620.00	\$2,102,830.46	\$2,036,814.20	\$241,789.54
11300	SUELDOS BASE AL PERSONAL PERMANENTE	\$2,398,620.00	-\$54,000.00	\$2,344,620.00	\$2,102,830.46	\$2,036,814.20	\$241,789.54
11301	SUELDOS	\$2,398,620.00	-\$54,000.00	\$2,344,620.00	\$2,102,830.46	\$2,036,814.20	\$241,789.54
12000	REMUNERACIONES AL PERSONAL DE CARÁCTER TRANSITORIO	\$882,048.00	\$45,000.00	\$927,048.00	\$1,161,447.33	\$1,161,447.33	-\$234,399.33
12200	SUELDOS BASE AL PERSONAL EVENTUAL	\$877,104.00	\$45,000.00	\$922,104.00	\$1,156,647.33	\$1,156,647.33	-\$234,543.33
12201	SUELDOS BASE AL PERSONAL EVENTUAL	\$877,104.00	\$45,000.00	\$922,104.00	\$1,156,647.33	\$1,156,647.33	-\$234,543.33
12400	RETRIBUCION A LOS REPRESENTANTES DE LOS TRABAJADORES Y DE	\$4,944.00	\$0.00	\$4,944.00	\$4,800.00	\$4,800.00	\$144.00
12401	RETRIBUCION A LOS REPRESENTANTES DE LOS TRABAJADORES Y DE LOS PATRONES EN LA JUNTA DE CONCILIACIÓN Y ARBITRAJE	\$4,944.00	\$0.00	\$4,944.00	\$4,800.00	\$4,800.00	\$144.00
13000	REMUNERACIONES ADICIONALES Y ESPECIALES	\$1,279,464.00	\$9,000.00	\$1,288,464.00	\$1,170,206.15	\$992,758.61	\$118,267.85
13100	PRIMAS POR AÑOS DE SERVICIOS EFECTIVOS PRESTADOS	\$565,068.00	\$0.00	\$565,068.00	\$530,927.30	\$399,714.50	\$34,140.70
13101	PRIMAS POR AÑOS DE SERVICIOS EFECTIVOS PRESTADOS	\$432,948.00	\$0.00	\$432,948.00	\$399,714.50	\$399,714.50	\$33,233.50
13102	PRIMA DE ANTIGUEDAD POR 10, 20, 30 AÑOS DE SERVICIO	\$132,120.00	\$0.00	\$132,120.00	\$131,212.80	\$0.00	\$907.20
13200	PRIMAS DE VACACIONES, DOMINICAL Y GRATIFICACION DE FIN DE	\$604,332.00	\$0.00	\$604,332.00	\$554,687.45	\$508,452.71	\$49,644.55
13201	PRIMAS DE VACACIONES Y DOMINICAL	\$137,688.00	\$0.00	\$137,688.00	\$129,046.02	\$123,450.86	\$8,641.98
13202	AGUINALDO O GRATIFICACION DE FIN DE AÑO	\$399,336.00	\$0.00	\$399,336.00	\$362,070.56	\$321,430.98	\$37,265.44
13203	COMPENSACION POR AJUSTE DE CALENDARIO	\$31,380.00	\$0.00	\$31,380.00	\$34,675.02	\$34,675.02	-\$3,295.02
13204	COMPENSACION POR BONO NAVIDEÑO	\$35,928.00	\$0.00	\$35,928.00	\$28,895.85	\$28,895.85	\$7,032.15
13300	HORAS EXTRAORDINARIAS	\$89,664.00	\$4,000.00	\$93,664.00	\$67,591.40	\$67,591.40	\$26,072.60
13301	REMUNERACIONES POR HORAS EXTRAORDINARIAS	\$89,664.00	\$4,000.00	\$93,664.00	\$67,591.40	\$67,591.40	\$26,072.60
13400	COMPENSACIONES	\$20,400.00	\$5,000.00	\$25,400.00	\$17,000.00	\$17,000.00	\$8,400.00
13403	ESTIMULOS AL PERSONAL DE CONFIANZA	\$20,400.00	\$5,000.00	\$25,400.00	\$17,000.00	\$17,000.00	\$8,400.00
14000	SEGURIDAD SOCIAL	\$507,072.00	\$0.00	\$507,072.00	\$432,178.29	\$380,603.74	\$74,893.71
14100	APORTACIONES DE SEGURIDAD SOCIAL	\$289,620.00	\$0.00	\$289,620.00	\$234,393.07	\$215,434.34	\$55,226.93
14108	CUOTAS POR SERVICIO MEDICO DEL IMSS	\$289,620.00	\$0.00	\$289,620.00	\$234,393.07	\$215,434.34	\$55,226.93
14200	APORTACIONES A FONDOS DE VIVIENDA	\$96,564.00	\$0.00	\$96,564.00	\$97,431.33	\$81,364.39	-\$867.33

Clave	Capítulo y Partida	Egresos					Subejercicio 6=3-4
		Aprobado Anual 1	Ampliación/ (Reducción) 2	Modificado 3=1+2	Devengado 4	Pagado 5	
14203	FONDO DE APOYO PARA VIVIENDA INFONAVIT	\$96,564.00	\$0.00	\$96,564.00	\$97,431.33	\$81,364.39	-3667.33
14300	APORTACIONES AL SISTEMA PARA EL RETIRO	\$120,888.00	\$0.00	\$120,888.00	\$100,353.89	\$83,805.01	\$20,534.11
14303	RETIRO, CESANTIA Y VEJEZ (SAR)	\$120,888.00	\$0.00	\$120,888.00	\$100,353.89	\$83,805.01	\$20,534.11
15000	OTRAS PRESTACIONES SOCIALES Y ECONOMICAS	\$559,992.00	\$0.00	\$559,992.00	\$360,982.54	\$255,277.67	\$199,009.46
15200	INDEMNIZACIONES	\$264,000.00	\$0.00	\$264,000.00	\$96,240.60	\$79,103.00	\$167,759.40
15202	PAGO DE LIQUIDACIONES	\$264,000.00	\$0.00	\$264,000.00	\$96,240.60	\$79,103.00	\$167,759.40
15400	PRESTACIONES CONTRACTUALES	\$295,992.00	\$0.00	\$295,992.00	\$264,741.94	\$176,174.67	\$31,250.06
15401	PRESTACIONES ESTABLECIDAS POR CONDICIONES GENERALES	\$37,668.00	\$0.00	\$37,668.00	\$34,240.24	\$3,464.67	\$3,427.76
15404	DIAS ECONOMICOS Y DE DESCANSO OBLIGATORIOS NO DISFRUTADOS	\$62,736.00	\$0.00	\$62,736.00	\$57,791.70	\$0.00	\$4,944.30
15409	BONO PARA DESPENSA	\$174,132.00	\$0.00	\$174,132.00	\$153,600.00	\$153,600.00	\$20,532.00
15416	APOYO PARA UTILES ESCOLARES	\$2,952.00	\$0.00	\$2,952.00	\$0.00	\$0.00	\$2,952.00
15420	COMPENSACION EN APOYO A LA DISCAPACIDAD	\$9,888.00	\$0.00	\$9,888.00	\$9,600.00	\$9,600.00	\$288.00
15421	BONO DE DIA DE MADRES	\$3,936.00	\$0.00	\$3,936.00	\$5,400.00	\$5,400.00	-\$1,464.00
15423	BONO POR ANIVERSARIO SINDICAL	\$3,432.00	\$0.00	\$3,432.00	\$0.00	\$0.00	\$3,432.00
15424	BONO DEL DÍA DEL PADRE	\$1,248.00	\$0.00	\$1,248.00	\$4,110.00	\$4,110.00	-\$2,862.00
17000	PAGOS DE ESTIMULOS A SERVIDORES PUBLICOS	\$25,524.00	\$0.00	\$25,524.00	\$35,200.00	\$0.00	-\$9,676.00
17100	ESTIMULOS	\$25,524.00	\$0.00	\$25,524.00	\$35,200.00	\$0.00	-\$9,676.00
17104	BONO POR PUNTUALIDAD	\$25,524.00	\$0.00	\$25,524.00	\$35,200.00	\$0.00	-\$9,676.00
20000	MATERIALES Y SUMINISTROS	\$750,072.00	\$0.00	\$750,072.00	\$629,116.64	\$610,559.04	\$120,955.36
21000	MATERIALES DE ADMINISTRACIÓN, EMISIÓN DE DOCUMENTOS Y ARTÍCULOS	\$77,880.00	\$3,000.00	\$80,880.00	\$92,429.12	\$87,238.16	-\$11,649.12
21100	MATERIALES, UTILES Y EQUIPOS MENORES DE OFICINA	\$25,440.00	\$0.00	\$25,440.00	\$41,905.58	\$41,905.23	-\$16,465.58
21101	MATERIALES, UTILES Y EQUIPOS MENORES DE OFICINA	\$25,440.00	\$0.00	\$25,440.00	\$41,905.58	\$41,905.23	-\$16,465.58
21200	MATERIALES Y UTILES DE IMPRESIÓN Y REPRODUCCION	\$39,240.00	\$3,000.00	\$42,240.00	\$44,936.99	\$39,746.37	-\$2,696.99
21201	MATERIALES Y UTILES DE IMPRESIÓN Y PRODUCCION	\$39,240.00	\$3,000.00	\$42,240.00	\$44,936.99	\$39,746.37	-\$2,696.99
21600	MATERIAL DE LIMPIEZA	\$13,200.00	\$0.00	\$13,200.00	\$5,586.55	\$5,586.55	\$7,613.45
21601	MATERIAL DE LIMPIEZA	\$13,200.00	\$0.00	\$13,200.00	\$5,586.55	\$5,586.55	\$7,613.45
22000	ALIMENTOS Y UTENSILIOS	\$26,160.00	\$5,000.00	\$31,160.00	\$26,998.83	\$26,998.83	\$4,161.17
22100	PRODUCTOS ALIMENTICIOS PARA PERSONAS	\$26,160.00	\$5,000.00	\$31,160.00	\$26,998.83	\$26,998.83	\$4,161.17
22101	PRODUCTOS ALIMENTICIOS PARA EL PERSONAL EN LAS INSTALACIONES	\$23,160.00	\$5,000.00	\$28,160.00	\$24,498.83	\$24,498.83	\$3,661.17

Clave	Capitulo y Partida	Egresos					Subejercicio 6=3-4
		Aprobado Anual 1	Ampliación/ (Reducción) 2	Modificado 3=1+2	Devengado 4	Pagado 5	
22106	ADQUISICION DE AGUA POTABLE	\$3,000.00	\$0.00	\$3,000.00	\$2,500.00	\$2,500.00	\$500.00
24000	MATERIALES Y ARTICULOS DE CONSTRUCCION Y DE REPARACION	\$37,560.00	\$37,000.00	\$74,560.00	\$86,709.79	\$86,709.65	-\$12,149.79
24200	CEMENTO Y PRODUCTOS DE CONCRETO	\$19,200.00	\$0.00	\$19,200.00	\$14,803.87	\$14,803.87	\$4,396.13
24201	CEMENTO Y PRODUCTOS DE CONCRETO	\$19,200.00	\$0.00	\$19,200.00	\$14,803.87	\$14,803.87	\$4,396.13
24600	MATERIAL ELECTRICO Y ELECTRONICO	\$7,200.00	\$37,000.00	\$44,200.00	\$66,564.75	\$66,564.61	-\$22,364.75
24601	MATERIAL ELECTRICO Y ELECTRONICO	\$7,200.00	\$37,000.00	\$44,200.00	\$66,564.75	\$66,564.61	-\$22,364.75
24900	OTROS MATERIALES Y ARTICULOS DE CONSTRUCCION Y REPARACION	\$11,160.00	\$0.00	\$11,160.00	\$5,341.17	\$5,341.17	\$5,818.83
24901	OTROS MATERIALES Y ARTICULOS DE CONSTRUCCION Y REPARACION	\$11,160.00	\$0.00	\$11,160.00	\$5,341.17	\$5,341.17	\$5,818.83
25000	PRODUCTOS QUIMICOS, FARMACEUTICOS Y DE LABORATORIO	\$25,200.00	\$0.00	\$25,200.00	\$13,183.10	\$5,043.10	\$12,016.90
25100	PRODUCTOS QUIMICOS BASICOS	\$21,600.00	\$0.00	\$21,600.00	\$8,183.10	\$43.10	\$13,416.90
25101	PRODUCTOS QUIMICOS BASICOS	\$21,600.00	\$0.00	\$21,600.00	\$8,183.10	\$43.10	\$13,416.90
25300	MEDICINAS Y PRODUCTOS FARMACEUTICOS	\$3,600.00	\$0.00	\$3,600.00	\$5,000.00	\$5,000.00	-\$1,400.00
25301	MEDICINAS Y PRODUCTOS FARMACEUTICOS	\$3,600.00	\$0.00	\$3,600.00	\$5,000.00	\$5,000.00	-\$1,400.00
26000	COMBUSTIBLES, LUBRICANTES Y ADITIVOS	\$313,800.00	-\$13,000.00	\$300,800.00	\$276,672.79	\$272,329.43	\$24,127.21
26100	COMBUSTIBLES, LUBRICANTES Y ADITIVOS	\$313,800.00	-\$13,000.00	\$300,800.00	\$276,672.79	\$272,329.43	\$24,127.21
26101	COMBUSTIBLES	\$271,200.00	-\$13,000.00	\$258,200.00	\$262,488.58	\$262,488.58	-\$4,289.58
26102	LUBRICANTES Y ADITIVOS	\$42,600.00	\$0.00	\$42,600.00	\$14,184.21	\$9,840.85	\$28,415.79
27000	VESTUARIO, BLANCOS, PRENDAS DE PROTECCION Y ARTICULOS DEPORTIVOS	\$28,560.00	-\$7,000.00	\$21,560.00	\$0.00	\$0.00	\$21,560.00
27100	VESTUARIO Y UNIFORMES	\$20,040.00	-\$7,000.00	\$13,040.00	\$0.00	\$0.00	\$13,040.00
27101	VESTUARIOS Y UNIFORMES	\$20,040.00	-\$7,000.00	\$13,040.00	\$0.00	\$0.00	\$13,040.00
27200	PRENDAS DE SEGURIDAD Y PROTECCION PERSONAL	\$8,520.00	\$0.00	\$8,520.00	\$0.00	\$0.00	\$8,520.00
27201	PRENDAS DE SEGURIDAD Y PROTECCION PERSONAL	\$8,520.00	\$0.00	\$8,520.00	\$0.00	\$0.00	\$8,520.00
28000	HERRAMIENTAS, REFACCIONES Y ACCESORIOS MENORES	\$240,912.00	-\$25,000.00	\$215,912.00	\$133,123.01	\$132,239.88	\$82,788.99
29100	HERRAMIENTAS MENORES	\$142,344.00	-\$25,000.00	\$117,344.00	\$89,648.21	\$88,901.08	\$27,695.79
29101	HERRAMIENTAS MENORES	\$142,344.00	-\$25,000.00	\$117,344.00	\$89,648.21	\$88,901.08	\$27,695.79
29200	REFACCIONES Y ACCESORIOS MENORES DE EDIFICIOS	\$2,400.00	\$0.00	\$2,400.00	\$0.00	\$0.00	\$2,400.00
29201	REFACCIONES Y ACCESORIOS MENORES DE EDIFICIOS	\$2,400.00	\$0.00	\$2,400.00	\$0.00	\$0.00	\$2,400.00
29300	REFACCIONES Y ACCESORIOS MENORES DE MOBILIARIO Y EQUIPO	\$3,000.00	\$0.00	\$3,000.00	\$321.21	\$321.21	\$2,678.79

Clave	Capítulo y Partida	Egresos					Subejercicio 6=3-4
		Aprobado Anual 1	Ampliación/ (Reducción) 2	Modificado 3=1+2	Devengado 4	Pagado 5	
29301	REFACCIONES Y ACCESORIOS MENORES DE MOBILIARIO Y EQUIPO DE ADMINISTRACION	\$3,000.00	\$0.00	\$3,000.00	\$321.21	\$321.21	\$2,678.79
29400	REFACCIONES Y ACCESORIOS MENORES DE EQUIPO DE COMPUTO Y	\$3,168.00	\$0.00	\$3,168.00	\$4,093.63	\$4,093.63	-\$925.63
29401	REFACCIONES Y ACCESORIOS MENORES DE EQUIPO DE COMPUTO Y TECNOLOGIAS DE LA INFORMACION	\$3,168.00	\$0.00	\$3,168.00	\$4,093.63	\$4,093.63	-\$925.63
29600	REFACCIONES Y ACCESORIOS MENORES DE EQUIPO DE TRANSPORTE	\$80,400.00	\$0.00	\$80,400.00	\$37,095.55	\$36,959.55	\$43,304.45
29601	REFACCIONES Y ACCESORIOS MENORES DE EQUIPO DE TRANSPORTE	\$80,400.00	\$0.00	\$80,400.00	\$37,095.55	\$36,959.55	\$43,304.45
29800	REFACCIONES Y ACCESORIOS MENORES DE MAQUINARIA Y OTROS	\$3,600.00	\$0.00	\$3,600.00	\$1,964.41	\$1,964.41	\$1,635.59
29801	REFACCIONES Y ACCESORIOS MENORES DE MAQUINARIA Y OTROS EQUIPOS	\$3,600.00	\$0.00	\$3,600.00	\$1,964.41	\$1,964.41	\$1,635.59
29900	REFACCIONES Y ACCESORIOS MENORES OTROS BIENES MUEBLES	\$6,000.00	\$0.00	\$6,000.00	\$0.00	\$0.00	\$6,000.00
29901	REFACCIONES Y ACCESORIOS MENORES OTROS BIENES MUEBLES	\$6,000.00	\$0.00	\$6,000.00	\$0.00	\$0.00	\$6,000.00
30000	SERVICIOS GENERALES	\$3,368,039.00	\$0.00	\$3,368,039.00	\$5,004,151.71	\$4,876,293.04	-\$1,636,112.71
31000	SERVICIOS BASICOS	\$1,136,892.00	\$0.00	\$1,136,892.00	\$1,198,895.70	\$1,197,643.74	-\$62,003.70
31100	ENERGIA ELECTRICA	\$1,114,320.00	\$0.00	\$1,114,320.00	\$1,180,687.83	\$1,180,668.16	-\$66,367.83
31101	ENERGIA ELECTRICA	\$1,114,320.00	\$0.00	\$1,114,320.00	\$1,180,687.83	\$1,180,668.16	-\$66,367.83
31400	TELEFONIA TRADICIONAL	\$5,040.00	\$0.00	\$5,040.00	\$5,090.33	\$4,746.35	-\$50.33
31401	TELEFONIA TRADICIONAL	\$5,040.00	\$0.00	\$5,040.00	\$5,090.33	\$4,746.35	-\$50.33
31500	TELEFONIA CELULAR	\$16,800.00	\$0.00	\$16,800.00	\$13,057.20	\$12,168.89	\$3,742.80
31501	TELEFONIA CELULAR	\$16,800.00	\$0.00	\$16,800.00	\$13,057.20	\$12,168.89	\$3,742.80
31800	SERVICIOS POSTALES Y TELEGRAFICOS	\$732.00	\$0.00	\$732.00	\$60.34	\$60.34	\$671.66
31801	SERVICIO POSTAL	\$732.00	\$0.00	\$732.00	\$60.34	\$60.34	\$671.66
32000	SERVICIO DE ARRENDAMIENTO	\$98,400.00	\$0.00	\$98,400.00	\$65,685.00	\$56,685.00	\$32,715.00
32200	ARRENDAMIENTO DE EDIFICIOS	\$54,000.00	\$0.00	\$54,000.00	\$21,450.00	\$21,450.00	\$32,550.00
32201	ARRENDAMIENTO DE EDIFICIOS	\$54,000.00	\$0.00	\$54,000.00	\$21,450.00	\$21,450.00	\$32,550.00
32300	ARRENDAMIENTO DE MOBILIARIO Y EQUIPO DE ADMINISTRACION,	\$4,800.00	\$0.00	\$4,800.00	\$0.00	\$0.00	\$4,800.00
32301	ARRENDAMIENTO DE MUEBLES, MAQUINARIA Y EQUIPO	\$4,800.00	\$0.00	\$4,800.00	\$0.00	\$0.00	\$4,800.00
32600	ARRENDAMIENTO DE MAQUINARIA, OTROS EQUIPOS Y	\$39,600.00	\$0.00	\$39,600.00	\$44,235.00	\$35,235.00	-\$4,635.00
32601	ARRENDAMIENTO DE MAQUINARIA, OTROS EQUIPOS Y HERRAMIENTAS	\$39,600.00	\$0.00	\$39,600.00	\$44,235.00	\$35,235.00	-\$4,635.00
33000	SERVICIOS PROFESIONALES, CIENTIFICOS, TECNICOS Y OTROS SERVICIOS	\$240,300.00	\$0.00	\$240,300.00	\$80,084.43	\$36,064.43	\$160,215.57
33100	SERVICIOS LEGALES, DE CONTABILIDAD, AUDITORIAS Y	\$30,000.00	\$0.00	\$30,000.00	\$15,682.71	\$11,682.71	\$14,317.29

Clave	Capítulo y Partida	Egresos					Subejercicio 6=3-4
		Aprobado Anual 1	Ampliación/ (Reducción) 2	Modificado 3=1+2	Devengado 4	Pagado 5	
33101	SERVICIOS LEGALES, DE CONTABILIDAD, AUDITORIAS Y RELACIONADOS	\$30,000.00	\$0.00	\$30,000.00	\$15,682.71	\$11,682.71	\$14,317.29
33300	SERVICIOS DE CONSULTORIA ADMINISTRATIVA, PROCESOS, TECNICA	\$210,300.00	\$0.00	\$210,300.00	\$64,401.72	\$24,401.72	\$145,898.28
33301	SERVICIOS DE INFORMATICA	\$23,100.00	\$0.00	\$23,100.00	\$14,401.72	\$14,401.72	\$8,698.28
33302	SERVICIOS DE CONSULTORIAS	\$187,200.00	\$0.00	\$187,200.00	\$50,000.00	\$10,000.00	\$137,200.00
34000	SERVICIOS FINANCIEROS, BANCARIOS Y COMERCIALES	\$120,756.00	\$0.00	\$120,756.00	\$240,075.28	\$233,411.03	-\$119,319.28
34100	SERVICIOS FINANCIEROS Y BANCARIOS	\$35,760.00	\$0.00	\$35,760.00	\$171,824.85	\$164,324.85	-\$136,064.85
34101	SERVICIOS FINANCIEROS Y BANCARIOS	\$35,760.00	\$0.00	\$35,760.00	\$171,824.85	\$164,324.85	-\$136,064.85
34300	SERVICIOS DE RECAUDACION, TRASLADO Y CUSTODIA DE VALORES	\$66,000.00	\$0.00	\$66,000.00	\$54,427.45	\$55,263.20	\$11,572.55
34301	SERVICIOS DE RECAUDACION, TRASLADO Y CUSTODIA Y VALORES	\$66,000.00	\$0.00	\$66,000.00	\$54,427.45	\$55,263.20	\$11,572.55
34400	SEGUROS DE RESPONSABILIDAD PATRIMONIAL Y FIANZAS	\$12,996.00	\$0.00	\$12,996.00	\$7,277.29	\$7,277.29	\$5,718.71
34401	SEGUROS DE RESPONSABILIDAD PATRIMONIAL Y FIANZAS	\$12,996.00	\$0.00	\$12,996.00	\$7,277.29	\$7,277.29	\$5,718.71
34700	FLETES Y MANIOBRAS	\$6,000.00	\$0.00	\$6,000.00	\$6,545.69	\$6,545.69	-\$545.69
34701	FLETES Y MANIOBRAS	\$6,000.00	\$0.00	\$6,000.00	\$6,545.69	\$6,545.69	-\$545.69
35000	SERVICIOS DE INSTALACION, REPARACION, MANTENIMIENTO Y CONSERVACION	\$296,640.00	\$0.00	\$296,640.00	\$309,006.01	\$242,065.10	-\$12,366.01
35100	CONSERVACION Y MANTENIMIENTO MENOR DE INMUEBLES	\$10,200.00	\$0.00	\$10,200.00	\$30,865.75	\$28,365.23	-\$20,665.75
35101	MANTENIMIENTO Y CONSERVACION DE INMUEBLES	\$10,200.00	\$0.00	\$10,200.00	\$30,865.75	\$28,365.23	-\$20,665.75
35200	INSTALACION, REPARACION Y MANTENIMIENTO DE MOBILIARIO Y	\$20,400.00	\$0.00	\$20,400.00	\$1,950.00	\$1,950.00	\$18,450.00
35201	MANTENIMIENTO Y CONSERVACION DE MOBILIARIO Y EQUIPO	\$20,400.00	\$0.00	\$20,400.00	\$1,950.00	\$1,950.00	\$18,450.00
35300	INSTALACION, REPARACION Y MANTENIMIENTO DE EQUIPO DE	\$12,840.00	\$0.00	\$12,840.00	\$6,758.62	\$6,758.62	\$6,081.38
35302	MANTENIMIENTO Y CONSERVACION DE BIENES INFORMATICOS	\$12,840.00	\$0.00	\$12,840.00	\$6,758.62	\$6,758.62	\$6,081.38
35500	REPARACION Y MANTENIMIENTO DE EQUIPO DE TRANSPORTE	\$70,800.00	\$0.00	\$70,800.00	\$68,148.89	\$64,498.85	\$2,651.11
35501	MANTENIMIENTO Y CONSERVACION DE EQUIPO DE TRANSPORTE	\$70,800.00	\$0.00	\$70,800.00	\$68,148.89	\$64,498.85	\$2,651.11
35700	INSTALACION, REPARACION Y MANTENIMIENTO DE MAQUINARIA,	\$180,000.00	\$0.00	\$180,000.00	\$201,282.75	\$140,492.40	-\$21,282.75
35701	MANTENIMIENTO Y CONSERVACION DE MAQUINARIA Y EQUIPO	\$180,000.00	\$0.00	\$180,000.00	\$201,282.75	\$140,492.40	-\$21,282.75
35900	SERVICIOS DE JARDINERIA Y FUMIGACION	\$2,400.00	\$0.00	\$2,400.00	\$0.00	\$0.00	\$2,400.00
35901	SERVICIOS DE JARDINERIA Y FUMIGACION	\$2,400.00	\$0.00	\$2,400.00	\$0.00	\$0.00	\$2,400.00
36000	SERVICIOS DE COMUNICACION SOCIAL Y PUBLICIDAD	\$12,432.00	\$0.00	\$12,432.00	\$0.00	\$0.00	\$12,432.00
36200	DIFUSION POR RADIO, TELEVISION Y OTROS MEDIOS DE MENSAJES	\$9,228.00	\$0.00	\$9,228.00	\$0.00	\$0.00	\$9,228.00

Clave	Capitulo y Partida	Egresos					Subejercicio 6=3-4
		Aprobado Anual 1	Ampliación/ (Reducción) 2	Modificado 3=1+2	Devengado 4	Pagado 5	
36201	DIFUSION POR RADIO, TELEVISION Y OTROS MEDIOS DE MENSAJES COMERCIALES PARA PROMOVER LA VENTA	\$9,228.00	\$0.00	\$9,228.00	\$0.00	\$0.00	\$9,228.00
36900	OTROS SERVICIOS DE INFORMACION	\$3,204.00	\$0.00	\$3,204.00	\$0.00	\$0.00	\$3,204.00
36901	OTROS SERVICIOS DE INFORMACION	\$3,204.00	\$0.00	\$3,204.00	\$0.00	\$0.00	\$3,204.00
37000	SERVICIOS DE TRASLADO Y VIATICOS	\$14,699.00	\$0.00	\$14,699.00	\$258.62	\$258.62	\$14,440.38
37200	PASAJES TERRESTRES	\$4,524.00	\$0.00	\$4,524.00	\$258.62	\$258.62	\$4,265.38
37201	PASAJES TERRESTRES	\$4,524.00	\$0.00	\$4,524.00	\$258.62	\$258.62	\$4,265.38
37500	VIATICOS EN EL PAIS	\$8,940.00	\$0.00	\$8,940.00	\$0.00	\$0.00	\$8,940.00
37501	VIATICOS EN EL PAIS	\$8,940.00	\$0.00	\$8,940.00	\$0.00	\$0.00	\$8,940.00
37900	OTROS SERVICIOS DE TRASLADO Y HOSPEDAJE	\$1,235.00	\$0.00	\$1,235.00	\$0.00	\$0.00	\$1,235.00
37901	CUOTAS	\$1,235.00	\$0.00	\$1,235.00	\$0.00	\$0.00	\$1,235.00
38000	SERVICIOS OFICIALES	\$13,200.00	\$0.00	\$13,200.00	\$6,856.04	\$6,856.04	\$6,343.96
38200	GASTOS DE ORDEN SOCIAL Y CULTURAL	\$13,200.00	\$0.00	\$13,200.00	\$6,856.04	\$6,856.04	\$6,343.96
38201	GASTOS DE ORDEN SOCIAL Y CULTURAL	\$13,200.00	\$0.00	\$13,200.00	\$6,856.04	\$6,856.04	\$6,343.96
39000	OTROS SERVICIOS GENERALES	\$1,434,720.00	\$0.00	\$1,434,720.00	\$3,103,290.63	\$3,103,289.08	-\$1,668,570.63
39200	IMPUESTOS Y DERECHOS	\$1,214,520.00	\$0.00	\$1,214,520.00	\$2,671,199.95	\$2,671,537.18	-\$1,456,679.95
39201	IMPUESTOS Y DERECHOS	\$1,214,520.00	\$0.00	\$1,214,520.00	\$2,671,199.95	\$2,671,537.18	-\$1,456,679.95
39500	PENAS, MULTAS, ACCESORIOS Y ACTUALIZACIONES	\$220,200.00	\$0.00	\$220,200.00	\$432,090.68	\$431,751.90	-\$211,890.68
39501	PENAS, MULTAS, ACCESORIOS Y ACTUALIZACIONES	\$220,200.00	\$0.00	\$220,200.00	\$432,090.68	\$431,751.90	-\$211,890.68
50000	BIENES MUEBLES, INMUEBLES E INTAGIBLES	\$353,916.00	\$0.00	\$353,916.00	\$179,560.38	\$179,560.66	\$174,355.62
51000	MOBILIARIO Y EQUIPO DE ADMINISTRACION	\$41,280.00	\$0.00	\$41,280.00	\$18,209.31	\$18,209.59	\$23,070.69
51100	MUEBLES DE OFICINA Y ESTANTERIA	\$23,280.00	\$0.00	\$23,280.00	\$5,127.41	\$5,127.69	\$18,152.59
51101	MOBILIARIO	\$23,280.00	\$0.00	\$23,280.00	\$5,127.41	\$5,127.69	\$18,152.59
51500	EQUIPO DE COMPUTO Y DE TECNOLOGIAS DE LA INFORMACION	\$12,000.00	\$0.00	\$12,000.00	\$13,081.90	\$13,081.90	-\$1,081.90
51501	BIENES INFORMATICOS	\$12,000.00	\$0.00	\$12,000.00	\$13,081.90	\$13,081.90	-\$1,081.90
51900	OTROS MOBILIARIOS Y EQUIPOS DE ADMINISTRACION	\$6,000.00	\$0.00	\$6,000.00	\$0.00	\$0.00	\$6,000.00
51901	EQUIPO DE ADMINISTRACION	\$6,000.00	\$0.00	\$6,000.00	\$0.00	\$0.00	\$6,000.00
54000	VEHICULOS Y EQUIPO DE TRANSPORTE	\$20,316.00	\$0.00	\$20,316.00	\$0.00	\$0.00	\$20,316.00
54100	VEHICULOS Y EQUIPO TERRESTRE	\$12,000.00	\$0.00	\$12,000.00	\$0.00	\$0.00	\$12,000.00

Clave	Capitulo y Partida	Egresos					Subejercicio 6=3-4
		Aprobado Anual 1	Ampliación/ (Reducción) 2	Modificado 3=1+2	Devengado 4	Pagado 5	
54101	AUTOMOVILES Y CAMIONES	\$12,000.00	\$0.00	\$12,000.00	\$0.00	\$0.00	\$12,000.00
54900	OTROS EQUIPOS DE TRANSPORTE	\$8,316.00	\$0.00	\$8,316.00	\$0.00	\$0.00	\$8,316.00
54901	OTROS EQUIPOS DE TRANSPORTE	\$8,316.00	\$0.00	\$8,316.00	\$0.00	\$0.00	\$8,316.00
56000	MAQUINARIA, OTROS EQUIPOS Y HERRAMIENTAS	\$274,320.00	\$0.00	\$274,320.00	\$157,461.07	\$157,461.07	\$116,858.93
56200	MAQUINARIA Y EQUIPO INDUSTRIAL	\$256,680.00	\$0.00	\$256,680.00	\$157,461.07	\$157,461.07	\$99,218.93
56201	MAQUINARIA Y EQUIPO INDUSTRIAL	\$256,680.00	\$0.00	\$256,680.00	\$157,461.07	\$157,461.07	\$99,218.93
56300	MAQUINARIA Y EQUIPO DE CONSTRUCCION	\$15,600.00	\$0.00	\$15,600.00	\$0.00	\$0.00	\$15,600.00
56301	MAQUINARIA Y EQUIPO DE CONSTRUCCION	\$15,600.00	\$0.00	\$15,600.00	\$0.00	\$0.00	\$15,600.00
56500	EQUIPO DE COMUNICACIÓN Y TELECOMUNICACION	\$2,040.00	\$0.00	\$2,040.00	\$0.00	\$0.00	\$2,040.00
56501	EQUIPO DE COMUNICACIÓN Y TELECOMUNICACION	\$2,040.00	\$0.00	\$2,040.00	\$0.00	\$0.00	\$2,040.00
59000	ACTIVOS INTANGIBLES	\$18,000.00	\$0.00	\$18,000.00	\$3,890.00	\$3,890.00	\$14,110.00
59100	SOFTWARE	\$18,000.00	\$0.00	\$18,000.00	\$3,890.00	\$3,890.00	\$14,110.00
59101	SOFTWARE	\$18,000.00	\$0.00	\$18,000.00	\$3,890.00	\$3,890.00	\$14,110.00
60000	INVERSIÓN PÚBLICA	\$1,080,000.00	\$0.00	\$1,080,000.00	\$1,861,243.35	\$1,412,833.86	-\$781,243.35
61000	OBRA PUBLICA EN BIENES DE DOMINIO PUBLICO	\$1,080,000.00	\$0.00	\$1,080,000.00	\$1,861,243.35	\$1,412,833.86	-\$781,243.35
61300	CONSTRUCCION DE OBRAS PARA EL ABASTECIMIENTO DE AGUA,	\$800,000.00	\$0.00	\$600,000.00	\$0.00	\$0.00	\$600,000.00
61301	REHABILITACION DE SISTEMAS DE ABASTECIMIENTO DE AGUA POTABLE	\$600,000.00	\$0.00	\$600,000.00	\$0.00	\$0.00	\$600,000.00
61400	DIVISION DE TERRENOS Y CONSTRUCCION DE OBRAS DE	\$480,000.00	\$0.00	\$480,000.00	\$1,861,243.35	\$1,412,833.86	-\$1,381,243.35
61413	APAZU (AGUA POTABLE, ALCANTARILLADO Y SANEAMIENTO EN ZONAS URBANAS)	\$480,000.00	\$0.00	\$480,000.00	\$1,861,243.35	\$1,412,833.86	-\$1,381,243.35
90000	DEUDA PUBLICA	\$120,000.00	\$0.00	\$120,000.00	\$1,150,146.40	\$1,150,146.40	-\$1,030,146.40
91000	AMORTIZACION DE LA DEUDA PUBLICA	\$99,600.00	\$0.00	\$99,600.00	\$0.00	\$0.00	\$99,600.00
91100	AMORTIZACION DE LA DEUDA INTERNA CON INSTITUCIONES DE	\$99,600.00	\$0.00	\$99,600.00	\$0.00	\$0.00	\$99,600.00
91102	AMORTIZACION DE CAPITAL CORTO PLAZO	\$99,600.00	\$0.00	\$99,600.00	\$0.00	\$0.00	\$99,600.00
99000	ADEUDOS DE EJERCICIOS FISCALES ANTERIORES (ADEFAS)	\$20,400.00	\$0.00	\$20,400.00	\$1,150,146.40	\$1,150,146.40	-\$1,129,746.40
99100	ADEFAS	\$20,400.00	\$0.00	\$20,400.00	\$1,150,146.40	\$1,150,146.40	-\$1,129,746.40
99102	ADEUDOS DE EJERCICIOS FISCALES ANTERIORES MATERIALES Y SUMINISTROS	\$20,400.00	\$0.00	\$20,400.00	\$1,150,146.40	\$1,150,146.40	-\$1,129,746.40
Total		\$11,324,747.00	\$0.00	\$11,324,747.00	\$14,087,063.25	\$13,056,294.55	-\$2,762,316.25

Declaramos bajo protesta de decir verdad que los estados financieros y sus notas son razonablemente correctos y son propiedad del

ISAF-c8dc6abd-e53b-038a-445d-ac0ded1924b3
3/30/2022 10:46:48 AM

Clave	Capítulo y Partida	Egresos				Subejercicio 6=3-4
		Aprobado Anual 1	Ampliación/ (Reducción) 2	Modificado 3=1+2	Devengado 4 Pagado 5	

ING. FRANCISCO JAVIER ACOSTA RAMOS
DIRECTOR GENERAL



LIC. DANIEL ISIDRO LARIOS VALENZUELA
TESORERO MUNICIPAL



Cuenta Pública 2021

Justificación a las Variaciones de Egresos

Organismo Operador Municipal de Agua Potable, Alcantarillado y Saneamiento de Benito Juárez

Del 01 de enero al 31 de diciembre de 2021

CLAVE	CAPITULO Y PARTIDA	JUSTIFICACION
12201	SUELDOS BASE AL PERSONAL EVENTUAL	El sobregiro en esta partida se debe a la contratación de personal auxiliar para trabajos administrativos, así como en área operativa para la atención de reportes de fallas en la red de agua y drenaje. Ya que se presentaron incapacidades del personal por covid y otros asuntos de salud principalmente. Asimismo se contrato a personal eventual para intensificar las acciones de cobranza domiciliaria tanto en la cabecera municipal, como en las localidades donde se presta el servicio de agua y drenaje.
13203	COMPENSACION POR AJUSTE DE CALENDARIO	El sobregiro se ocasionó por un déficit en presupuesto asignado a esta partida, se aclara que este es un beneficio establecido en el convenio sindical.
17104	BONO POR PUNTUALIDAD	El sobregiro se ocasiona por la provisión de bonos según el convenio con personal sindicalizado.
21101	MATERIALES, UTILES Y EQUIPOS MENORES DE OFICINA	El sobregiro se debe a consumo de materiales para impresión de recibos de cobro, de los cuales se emiten 6700 aproximado al mes. Al integrar cuadrillas de personal de recaudación fue necesario proporcionales recibos provisionales y foliados de cobros domiciliarios.
24601	MATERIAL ELECTRICO Y ELECTRONICO	Debido al continuo sobrecalentamiento del sistema eléctrico de los pozos de Costa Rica y Paredón Colorado fue necesario instalar releevadores de voltaje, así como arrancadores suaves para pozo de Colonia Jecopaco. También el cambio de edificio de las oficinas del organismo, ocasionó la instalación de cableado eléctrico para minis Split y otros equipos necesarios para la operación.
25301	MEDICINAS Y PRODUCTOS FARMACEUTICOS	El sobregiro por \$2600. se debe a que se realizaron pruebas de Covid-19 al personal administrativo, ya hubo personal que presentaba síntomas y a manera de prevención se decidió aplicar pruebas para evitar contagios.
26101	COMBUSTIBLES	Debido a los trabajos de desasolve de las redes de alcantarillado que se realizaron con el equipo Bactor de Conagua ocasionó, exceso en el consumo de combustibe, así como los acarreo de agua en pipas en los periodos de desabasto de agua potable (deribado de fallas en el equipo de extracción) por redes de abastecimiento en las localidades de Agua Blanca, Paredoncito y Jecopaco.

ISAF-f1f8c004-a762-6cbb-c90d-58d6f8018182

3/30/2022 10:47:24 AM



Cuenta Pública 2021

Justificación a las Variaciones de Egresos

Organismo Operador Municipal de Agua Potable, Alcantarillado y Saneamiento de Benito Juárez

Del 01 de enero al 31 de diciembre de 2021

CLAVE	CAPITULO Y PARTIDA	JUSTIFICACION
31101	ENERGIA ELECTRICA	El exceso de gasto en energía eléctrica se debe a la puesta en marcha el pozo de calle Valsequillo y Lázaro Cárdenas para el abastecimiento de agua a los sectores norte de la cabecera municipal, asimismo al pago de ajustes efectuados por CFE sobre consumo de energía en el pozo Costa Rica cuyo medidor se reportó como dañado.
32601	ARRENDAMIENTO DE MAQUINARIA, OTROS EQUIPO.	Fue necesario rentar retroexcavadora para realizar trabajos de reparaciones de tubería principal de agua potable en los tramos de Costa Rica Paredon, Batevito Campo Mr. Duke; ampliación de tramo a colonia Lopez Reynoso y en diversos sectores de la cabecera municipal. De igual forma fue necesario rentar equipo para excavación para sustituir tubería de drenaje en calle Niños Heroes, Callejon Villa, entre otros. Se ocupó servicio de grua para extraer bomba y motores sumergibles.
34101	SERVICIOS FINANCIEROS Y BANCARIOS	A esta partida se reclasificaron los gastos por intereses generados por el adeudo al C. Roberto Aguirre Castro sobre préstamo otorgado en Septiembre 2020, para pago de energía eléctrica a CFE
35101	MANTENIMIENTO Y CONSERVACION DE INMUEBLES	En junio 2021 se realizó cambio de domicilio de las oficinas del organismo, ya que la Secretaria de Salud del Estado otorgó en comodato para uso de Oomapas el edificio donde se encontraba anteriormente el Centro de Salud, esto origino gastos para poner las nuevas instalaciones en condición de operación. Se realizaron rezanes, cierre de ventas donde se encontraban los Aires Acondicionados, se aplicó pintura, se aplicó impermeabilizante a una parte del techo, entre otras adecuaciones.
35701	MANTENIMIENTO Y CONSERVACION DE MAQUINARIA, OTROS EQUIPOS	Los servicios de mantenimiento a los equipos (motores y bombas sumergibles) en pozos de abastecimiento fueron muy necesarios, ya que se presentaron fallas en los sistemas de abastecimiento de Colonia Jecopaco y Agua Blanca.
39201	IMPUESTOS Y DERECHOS	El sobregiro se debe principalmente por el registro de los gastos por derechos de extracción de aguas nacionales y descarga de aguas residuales que se paga a la Comisión Nacional del Agua, esto a través de un convenio entre Ayuntamiento-Conagua-Oomapas

ISAF-f1f8c004-a762-6cbb-c90d-58d6f8018182

3/30/2022 10:47:24 AM



Cuenta Pública 2021

Justificación a las Variaciones de Egresos

Organismo Operador Municipal de Agua Potable, Alcantarillado y Saneamiento de Benito Juárez

Del 01 de enero al 31 de diciembre de 2021

CLAVE	CAPITULO Y PARTIDA	JUSTIFICACION
39501	PENAS, MULTAS, ACCESORIOS Y ACTUALIZACIONES	Debido a los problemas de liquidez no ha sido posible liquidar en tiempo los derechos de extracción de aguas nacionales y descarga de aguas residuales, lo que ha generado el pago de actualizaciones y recargos,
61413	AGUA POTABLE, ALCANTARILLADO Y SANEAMIENTO EN ZONAS URBANAS	El presupuesto que inicialmente se asignó a ésta partida fue conservador, ya que no se tenía certeza de la autorización por parte de Conagua; sin embargo, fue posible realizar las tres obras consideradas en el programa de agua potable y saneamiento.
99102	ADEUDOS DE EJERCICIOS FISCALES ANTERIORES MATERIALES Y SUMINISTROS	El sobregiro se debe al pago de pasivos que derivan principalmente del ejercicio 2020 y que cuyo presupuesto resultó insuficiente para liquidar pasivos derivados de relaciones laborales (finiquitos-liquidaciones) y algunos proveedores.





Cuenta Pública 2021

Estado Analítico de la Deuda Pública y Otros Pasivos

Del 01 de Enero al 31 de Diciembre de 2021

Organismo Operador de Agua Potable, Alcantarillado y Saneamiento del Municipio de Benito Juárez, Sonora

Denominación de las Deudas	Monto Contratado (pesos)	Institucion Acreedora	Saldo Inicial al 1ro Enero 2021	Amortizaciones Pagadas	Saldo Final al 31 de Diciembre 2021
DEUDA PÚBLICA					
Corto Plazo					
Deuda Interna					
Instituciones de Crédito	\$0.00		\$0.00		\$0.00
Títulos y Valores	\$0.00		\$0.00		\$0.00
Arrendamientos Financieros	\$0.00		\$0.00		\$0.00
Total Deuda Publica a Corto Plazo	\$0.00		\$0.00		\$0.00
Largo Plazo					
Deuda Interna					
Instituciones de Crédito	\$0.00		\$0.00		\$0.00
Títulos y Valores	\$0.00		\$0.00		\$0.00
Arrendamientos Financieros	\$0.00		\$0.00		\$0.00
Total Deuda Publica a Largo Plazo	\$0.00		\$0.00		\$0.00
Otros Pasivos					
Servicios Personales por pagar a Corto Plazo	\$5,517,042.18		\$1,296,503.73	\$5,433,571.89	\$1,379,974.02
SUELDOS POR PAGAR A CORTO PLAZO	\$254,197.41		\$407,064.71	\$64,569.06	\$596,693.06
SUELDOS	\$2,102,830.46		\$86,499.66	\$2,123,313.86	\$66,016.26
SUELDOS BASE AL PERSONAL EVENTUAL	\$1,156,647.33		\$246.00	\$1,156,893.33	\$0.00
RETRIBUCIÓN A LOS REPRESENTANTES DE LOS TRABAJADORES Y DE LOS PATRONES EN LA JUNTA DE CONCILIACIÓN Y ARBITRAJE	\$4,800.00		\$200.00	\$5,000.00	\$0.00
PRIMAS POR AÑOS DE SERVICIOS EFECTIVOS PRESTADOS	\$399,714.50		\$66,253.54	\$415,009.64	\$50,958.40
PRIMA DE ANTIGÜEDAD POR 10, 20, 30 AÑOS DE SERVICIO	\$131,212.80		\$0.00	\$0.00	\$131,212.80
PRIMAS DE VACACIONES Y DOMINICAL	\$129,046.02		\$167,464.56	\$200,808.86	\$95,701.72
AGUINALDO O GRATIFICACION DE FIN DE AÑO	\$362,070.56		\$110,468.72	\$435,702.28	\$36,837.00
COMPENSACION POR AJUSTE DE CALENDARIO	\$34,675.02		\$0.00	\$34,675.02	\$0.00
COMPENSACION POR BONO NAVIDEÑO	\$28,895.85		\$0.00	\$28,895.85	\$0.00
REMUNERACIONES POR HORAS EXTRAORDINARIAS	\$67,591.40		\$0.00	\$67,591.40	\$0.00
ESTIMULOS AL PERSONAL DE CONFIANZA	\$17,000.00		\$0.00	\$17,000.00	\$0.00
CUOTAS POR SERVICIO MEDICO DEL IMSS	\$234,393.07		\$21,461.58	\$236,895.92	\$18,958.73
FONDO DE APOYO PARA VIVIENDA INFONAVIT	\$97,431.33		\$35,854.82	\$117,219.21	\$16,066.94
RETIRO, CESANTIA Y VEJEZ (SAR)	\$100,353.89		\$19,018.65	\$102,823.66	\$16,548.88
PAGO DE LIQUIDACIONES	\$96,240.60		\$137,044.48	\$216,147.48	\$17,137.60
PRESTACIONES ESTABLECIDAS POR CONDICIONES GENERALES	\$34,240.24		\$63,671.00	\$15,668.67	\$82,242.57
DIAS ECONOMICOS Y DE DESCANSO OBLIGATORIOS NO DISFRUTADOS	\$57,791.70		\$101,706.01	\$12,697.65	\$146,800.06
BONO PARA DESPENSA	\$153,600.00		\$6,400.00	\$160,000.00	\$0.00
APOYO PARA UTILES ESCOLARES	\$0.00		\$5,700.00	\$950.00	\$4,750.00
COMPENSACION EN APOYO A LA DISCAPACIDAD	\$9,600.00		\$0.00	\$9,600.00	\$0.00
BONO DE DIA DE MADRES	\$5,400.00		\$7,600.00	\$6,350.00	\$6,650.00
BONO POR ANIVERSARIO SINDICAL	\$0.00		\$6,900.00	\$600.00	\$6,300.00
BONO DEL DÍA DEL PADRE	\$4,110.00		\$1,200.00	\$4,410.00	\$900.00
BONO POR PUNTUALIDAD	\$35,200.00		\$51,750.00	\$750.00	\$86,200.00
Proveedores por Pagar a Corto Plazo	\$5,940,620.28		\$445,940.73	\$6,101,361.70	\$285,199.31
COMISION FEDERAL DE ELECTRICIDAD	\$1,320,176.88		\$55,197.90	\$1,375,374.78	\$0.00
CARMEN LORENIA ESQUER PACHECO	\$2,097.01		\$0.00	\$2,097.01	\$0.00
SERVICIOS VILLA JUAREZ, S.A. DE C.V.	\$500.00		\$0.04	\$500.00	\$0.04
HOME DEPOT MEXICO S. DE R.L. DE C.V.	\$15,644.43		\$0.00	\$15,644.43	\$0.00
PLOMERIA MODERNA S.A. DE C.V.	\$2,333.64		\$0.00	\$2,333.64	\$0.00
ALE ELECTRO-CONSTRUCCIONES S.A. DE C.V.	\$25,056.00		\$16,901.54	\$25,401.54	\$16,556.00
VIDAL CALDERON HUITRON	\$0.00		\$4,176.00	\$0.00	\$4,176.00

ISAF-a1fb9b94-26c0-3322-b30e-ed24c82836f1

3/30/2022 12:29:47 PM

Denominación de las Deudas	Monto Contratado (pesos)	Institucion Acreedora	Saldo Inicial al 1ro Enero 2021	Amortizaciones Pagadas	Saldo Final al 31 de Diciembre 2021
IMPRESIONES Y DISTRIBUCIONES S.A. DE C.V.	\$73,416.25		\$22,620.01	\$90,015.85	\$6,020.41
MIGUEL FIGUEROA MENDIOLA	\$269.00		\$0.00	\$269.00	\$0.00
MAPCO MATERIALES S.A. DE C.V.	\$22,930.40		\$0.00	\$22,930.40	\$0.00
URBANIZACION Y RIEGO BAJA CALIFORNIA S.A. DE C.V.	\$18,769.22		\$0.00	\$18,769.22	\$0.00
AT&T COMUNICACIONES DIGITALES S. DE R.L. DE C.V.	\$13,347.39		\$2,066.04	\$14,382.98	\$1,030.45
PAPELERIA Y VARIOS S.A. DE C.V.	\$1,774.80		\$5,388.20	\$7,163.00	\$0.00
ELECTRICA GOMEZ, S.A. DE C.V.	\$252.74		\$0.00	\$252.74	\$0.00
INSTITUTO PARA EL DESARROLLO TECNICO DE LAS HACIENDAS PUBLICAS	\$12,600.00		\$0.00	\$12,600.00	\$0.00
AUTOZONE DE MEXICO S. DE R.L. DE C.V.	\$1,999.00		\$0.00	\$1,999.00	\$0.00
DINORAH IBBETH PAEZ MENA	\$17,816.00		\$0.00	\$17,816.00	\$0.00
ORLANDO MORERO ENRIQUEZ	\$0.00		\$320.00	\$0.00	\$320.00
TELEFONOS DE MEXICO S.A.B. DE C.V.	\$5,887.00		\$399.00	\$5,886.99	\$399.01
ANDRES ROMAN CALVARIO	\$0.00		\$9,912.00	\$9,912.00	\$0.00
PATRICIA YANETH HURTADO ROSALES	\$4,060.00		\$0.00	\$4,060.00	\$0.00
JUAN MANUEL VARGAS RAMIREZ	\$24,882.00		\$14,929.50	\$39,811.20	\$0.30
TRINIDAD ZENAIDO GARCIA YEPIZ	\$17,895.00		\$21,728.84	\$33,249.00	\$6,374.84
ROCIO ALTAGRACIA GARCIA CORRAL	\$680.00		\$350.00	\$0.00	\$1,030.00
GERMAN ALBERTO DOMIGUEZ VALDEZ	\$39,635.15		\$9,585.04	\$45,980.46	\$3,239.73
MARIA VELA ESPINOZA	\$3,400.00		\$0.00	\$3,400.00	\$0.00
MARGARITA MENDEZ LOPEZ	\$22,504.00		\$0.00	\$19,604.00	\$2,900.00
WALDOS DOLAR MART DE MEXICO S.R.L. DE C.V.	\$2,409.51		\$0.00	\$2,409.51	\$0.00
GASOLINERA ISLAS S.A. DE C.V.	\$300.00		\$0.00	\$300.00	\$0.00
CASA LEY S.A.P.I. DE C.V.	\$132.14		\$0.00	\$132.14	\$0.00
ANA MARIA BUJANDA TOVAR	\$1,383.62		\$0.00	\$1,383.62	\$0.00
IMPULSORA COMERCIAL CAJEME S.A. DE C.V.	\$0.00		\$4,972.80	\$4,972.80	\$0.00
RUTH NOEMI CARRILLO FELIX	\$4,918.40		\$1,264.40	\$6,182.80	\$0.00
MANUEL JUVENCIO SALAZAR CRUZ	\$0.00		\$1,276.00	\$0.00	\$1,276.00
JUSTO MARTINEZ ESCOBAR	\$1,228.00		\$0.00	\$1,228.00	\$0.00
ROLANDO MORENO ENRIQUEZ	\$0.00		\$4,060.00	\$0.00	\$4,060.00
MARIA CRUZ ZARAGOZA LEON	\$140.00		\$0.00	\$140.00	\$0.00
LORENA MANCINAS ZAZUETA	\$0.00		\$0.14	\$0.00	\$0.14
HDI SEGUROS, S.A. DE C.V.	\$4,834.06		\$0.00	\$4,834.06	\$0.00
MARIA DE LOS ANGELES MORALES ACEDO	\$687.00		\$480.00	\$1,167.00	\$0.00
HYDRO CALSAN, S.A. DE C.V.	\$39,558.49		\$0.00	\$39,558.49	\$0.00
NUEVA WAL MART DE MEXICO, S. DE R.L. DE C.V.	\$14,198.29		\$0.00	\$14,198.29	\$0.00
SERGIO LEOR BELTRAN	\$8,700.00		\$0.00	\$8,700.00	\$0.00
INSTITUTO MEXICANO DEL SEGURO SOCIAL	\$8,237.16		\$0.00	\$8,237.16	\$0.00
ANA PIÑA VERDUGO	\$0.00		\$359.80	\$0.00	\$359.80
MARIA VIRGINIA ESQUER SOLANO	\$107.60		\$1,934.50	\$2,042.10	\$0.00
AIDA GUADALUPE GARCIA LOPEZ	\$0.00		\$290.30	\$290.30	\$0.00
BANAMEX S.A.	\$17,691.21		\$0.00	\$17,691.21	\$0.00
SOFIMEX, INSTITUCION DE GARANTIAS, S.A.	\$4,367.11		\$0.00	\$4,367.11	\$0.00
DAVID ALEJO MARTINEZ PRECIADO	\$0.00		\$5,710.00	\$0.00	\$5,710.00
JUAN CARLOS BORBON MUÑOZ	\$5,482.57		\$0.00	\$5,482.57	\$0.00
ESTACION DE SERVICIO LOS SILOS	\$3,650.29		\$0.00	\$3,650.29	\$0.00
VICTOR MOLINA OSORIO	\$0.00		\$0.40	\$0.00	\$0.40
ARNULFO SOTO DIAZ	\$1,983.60		\$0.00	\$1,983.60	\$0.00
MARIA DE JESUS ARIZMENDIZ ESCALANTE	\$4,993.45		\$0.00	\$4,993.45	\$0.00
KARAM CONANT, S.A. DE C.V.	\$257.00		\$0.00	\$257.00	\$0.00
CADENA COMERCIAL OXXO, S. A. DE C.V.	\$2,362.90		\$0.00	\$2,362.90	\$0.00
AUTOTRANSPORTES TUFESA S.A. DE C.V.	\$230.00		\$0.00	\$230.00	\$0.00
TOMAS ESPINOZA NAVA	\$3,196.00		\$0.00	\$3,196.00	\$0.00
COMISION NACIONAL DEL AGUA	\$3,082,807.00		\$0.00	\$3,082,807.00	\$0.00
MOVIMIENTO EXPRESS ALBATROS, S.A. DE C.V.	\$139.98		\$0.00	\$139.98	\$0.00
SERVICIO CIRCULO GL., S.A. DE C.V.	\$2,180.61		\$0.00	\$2,180.61	\$0.00
ISMAEL RUIZ LIMA	\$300.00		\$0.00	\$300.00	\$0.00
FERRETERIA Y REFACCIONES DE VILLA JUAREZ, S.A. DE C.V.	\$48,035.00		\$0.00	\$48,035.00	\$0.00

Denominación de las Deudas	Monto Contratado (pesos)	Institucion Acreedora	Saldo Inicial al 1ro Enero 2021	Amortizaciones Pagadas	Saldo Final al 31 de Diciembre 2021
STEPHANIE MODESTO ESQUER	\$1,118.00		\$0.00	\$1,118.00	\$0.00
SONIA VALENZUELA MANJARREZ	\$2,099.18		\$0.00	\$2,099.18	\$0.00
GEORGINA GUADALUPE GAYTAN VALENZUELA	\$2,500.00		\$3,600.00	\$6,100.00	\$0.00
JORGE ALBERTO DELGADO FIMBRES	\$11,600.00		\$0.00	\$11,600.00	\$0.00
TUBERIAS Y VALVULAS DEL NOROESTE, S.A. DE C.V.	\$842.71		\$0.00	\$842.71	\$0.00
HERRAMIENTAS Y SERVICIOS DE OBREGON, S. A. DE C.V.	\$1,231.58		\$0.00	\$1,231.58	\$0.00
VENTAS COMPUTACIONALES DE NAVOJOA, S.A. DE C.V.	\$1,740.00		\$0.00	\$1,740.00	\$0.00
OFFICE DEPOT DE MEXICO S.A. DE C.V.	\$15,878.66		\$0.00	\$15,878.66	\$0.00
RAMON GABRIEL LEAL REAL	\$120.50		\$0.00	\$120.50	\$0.00
FLECHA GASOLINERA, S.A. DE C.V.	\$700.00		\$0.00	\$700.00	\$0.00
LAURA ISABEL KIRK SANDOVAL	\$860.00		\$0.01	\$860.00	\$0.01
VICENTE ANDUAGA COTA	\$9,442.40		\$15,773.68	\$15,000.00	\$10,216.08
HUGO HUMBERTO BARAHONA ORTEGA	\$0.00		\$80,000.00	\$0.00	\$80,000.00
SERVICIOS ADMINISTRATIVOS OSLO, S.A. DE C.V.	\$265.00		\$0.00	\$265.00	\$0.00
GABRIEL ARMANDO VELARDE GIL LAMADRID	\$0.00		\$10,103.80	\$0.00	\$10,103.80
CASA AYALA DEL NOROESTE, S.A. DE C.V.	\$1,058.76		\$0.00	\$1,058.76	\$0.00
JESUS MANUEL BUSTAMANTE OZUNA	\$949.00		\$0.00	\$949.00	\$0.00
ICELA MARIBEL CUBEDO COBARRUBIAS	\$1,508.00		\$0.00	\$1,508.00	\$0.00
LILIANA AGUILAR MORENO	\$2,940.60		\$0.00	\$2,940.60	\$0.00
PRONEG, S.A. DE C.V.	\$252,850.00		\$0.00	\$252,850.00	\$0.00
MERCEDES DUARTE ENRIQUEZ	\$1,861.20		-\$1,486.20	\$375.00	\$0.00
MIGUEL ALEJANDRO MARQUEZ TOLEDO	\$0.00		\$0.30	\$0.00	\$0.30
BBVA BANCOMER, S.A.	\$14,931.67		\$0.00	\$14,931.67	\$0.00
JUAN ANTONIO CARRANZA NIEBLAS	\$0.00		\$1,995.20	\$1,995.20	\$0.00
CLAUDIA EDITH VAZQUEZ YEVISMEA	\$16,495.20		\$0.00	\$16,495.20	\$0.00
VERONICA SANEZ ARBALLO	\$0.00		\$986.00	\$0.00	\$986.00
JOSE ARTURO AVILA CHAVEZ	\$290.66		\$0.00	\$290.66	\$0.00
JOSE DOLORES DELGADO RUELAS	\$4,640.00		\$0.00	\$0.00	\$4,640.00
RAMSES EDMUNDO RASCON ROMERO	\$16,472.00		\$0.00	\$16,472.00	\$0.00
PAPELANDIA S.A. DE C.V.	\$3,475.50		\$0.00	\$3,475.50	\$0.00
OLIVA AVILA LOPEZ	\$108.00		\$0.00	\$108.00	\$0.00
SERVANDO PABLOS SALGADO	\$1,439.35		\$0.00	\$1,439.35	\$0.00
DESARROLLOS CIVILES TAMBSON, S.A. DE C.V.	\$0.00		\$80,000.00	\$80,000.00	\$0.00
JESUS MANUEL PACHECO GUERRA	\$2,206.00		\$0.00	\$2,206.00	\$0.00
ANEL CORDOVA ESPINOZA	\$7,749.97		\$0.00	\$7,749.97	\$0.00
CARLOS ISMAEL ELIZALDE MENDIVIL	\$104,278.60		\$0.00	\$39,878.60	\$64,400.00
95/24 MEXICO, S. DE R.L. DE C.V.	\$245.00		\$0.00	\$245.00	\$0.00
INFONAVIT	\$2,219.52		\$0.00	\$2,219.52	\$0.00
AURELIANO SOTO ROMERO	\$1,044.00		\$0.00	\$1,044.00	\$0.00
GRUPO TECNO ELECTRONICS S. DE R.L. DE C.V.	\$954.03		\$0.00	\$954.03	\$0.00
RAMON HUMBERTO RAMOS CORRALES	\$928.00		\$0.00	\$928.00	\$0.00
MANUEL FRANCISCO LINO ENCINAS	\$6,380.00		\$0.00	\$6,380.00	\$0.00
LUIS OCTAVIO FELIX CORNEJO	\$359.60		\$0.00	\$359.60	\$0.00
SERVICIOS VAL-KAR S.A. DE C.V.	\$1,600.00		\$0.00	\$1,600.00	\$0.00
LIDIA ESTHER MOLINA OTERO	\$564.00		\$0.00	\$564.00	\$0.00
MARTIN GERMAN MENDIVIL LEYVA	\$4,620.00		\$0.00	\$4,620.00	\$0.00
REFRIPARTES Y AIRES, S.A. DE C.V.	\$886.00		\$0.00	\$886.00	\$0.00
GASOLINERA Y SERVICIOS PITIC, S.A. DE C.V.	\$1,006.89		\$0.00	\$1,006.89	\$0.00
LUZ ADELA BELTRAN RAMOS	\$36,395.23		\$0.00	\$36,395.23	\$0.00
GLADYS JHONSTON BELTRAN	\$560.00		\$0.00	\$560.00	\$0.00
MOISES PONCE DE LEON OSORIO	\$2,913.00		\$0.00	\$2,913.00	\$0.00
LUIS ENRIQUE VALDEZ VALDEZ	\$7,500.00		\$0.00	\$7,500.00	\$0.00
CUBIERTAS Y LAMINADOS PLASTICOS DEL NORTE, S.A. DE C.V.2019	\$2,279.96		\$0.00	\$2,279.96	\$0.00
MIGUEL ANGEL GARCIA LLAMAS	\$23,200.00		\$0.00	\$23,200.00	\$0.00
EMPRESAS PONCE, S.A. DE C.V.	\$1,848.24		\$0.00	\$1,848.24	\$0.00
GRUPO OSUNA, S.A.	\$434.30		\$0.00	\$434.30	\$0.00

Denominación de las Deudas	Monto Contratado (pesos)	Institucion Acreedora	Saldo Inicial al 1ro Enero 2021	Amortizaciones Pagadas	Saldo Final al 31 de Diciembre 2021
KARLA ESTANDARTE GUTIERREZ	\$7,675.00		\$0.00	\$7,675.00	\$0.00
LUIS FERNANDO CHAVEZ VARGAS	\$399.01		\$0.00	\$399.01	\$0.00
LJB FERRETERIA INDUSTRIAL DE CAJEME, S.A. DE C.V.	\$1,533.66		\$0.00	\$1,533.66	\$0.00
MARIO CABRERA SANCHEZ	\$350.00		\$0.00	\$350.00	\$0.00
ALFONSO VEGA QUIÑONEZ	\$2,500.00		\$0.00	\$2,500.00	\$0.00
RAMOS ORTIZ Y ASOCIADOS HUTABAMPO, S.C.	\$46,400.00		\$0.00	\$0.00	\$46,400.00
VICTOR MANUEL VASQUEZ ROMERO	\$9,612.59		\$0.00	\$9,612.59	\$0.00
ALEXANDER CAMACHO AVILA	\$2,900.00		\$0.00	\$2,900.00	\$0.00
GRUPO COMERCIAL DSM, S.A. DE C.V.	\$216.72		\$0.00	\$216.72	\$0.00
MARIA DEL CARMEN VILLALOBOS CORNEJO	\$316.68		\$0.00	\$316.68	\$0.00
DENISSA GUADALUPE SALAZAR QUEZADA	\$770.50		\$0.00	\$770.50	\$0.00
VICTOR ROCHA RUIZ	\$736.96		\$0.00	\$736.96	\$0.00
CONSTRUCTORA HUSEC S. DE R.L. DE C.V.	\$94,394.36		\$0.00	\$94,394.36	\$0.00
COMBUSTIBLES YAQUI-MAYO, S.A. DE C.V.	\$40,800.00		\$0.00	\$40,800.00	\$0.00
SISTEMAS ELECTRICOS DE OBREGON	\$1,815.40		\$0.00	\$1,815.40	\$0.00
IRIS SUGEY MONGE LAUREAN	5800		0.00	5,800.00	-
DORA DELIA SOTO IBARRA	\$2,190.00		\$0.00	\$2,190.00	\$0.00
DANIELA DESIREE CAMARENA RETAMOZA	\$371.20		\$0.00	\$371.20	\$0.00
ALBERTO RUELAS RODRIGUEZ	\$3,837.05		\$0.00	\$3,837.05	\$0.00
MATERIALES Y UTILES DE IMPRESIÓN Y PRODUCCION	\$400.00		\$0.00	\$400.00	\$0.00
PRODUCTOS ALIMENTICIOS PARA EL PERSONAL EN LAS INSTALACIONES	\$1,431.00		\$0.00	\$1,431.00	\$0.00
REFACCIONES Y ACCESORIOS MENORES DE EQUIPO DE TRANSPORTE	\$4,000.00		\$0.00	\$4,000.00	\$0.00
MANTENIMIENTO Y CONSERVACION DE INMUEBLES	\$552.00		\$0.00	\$552.00	\$0.00
MANTENIMIENTO Y CONSERVACION DE EQUIPO DE TRANSPORTE	\$6,550.00		\$0.00	\$6,550.00	\$0.00
GASTOS DE ORDEN SOCIAL Y CULTURAL	\$1,000.00		\$0.00	\$1,000.00	\$0.00
PENAS, MULTAS, ACCESORIOS Y ACTUALIZACIONES	\$5,951.00		\$0.00	\$5,951.00	\$0.00
PATRICIA YANETH HURTADO ROSALES	\$5,220.00		\$0.00	\$5,220.00	\$0.00
NUEVA WAL MART DE MEXICO, S. DE R.L. DE C.V.	\$1,099.00		\$0.00	\$1,099.00	\$0.00
OFFICE DEPOT DE MEXICO S.A. DE C.V.	\$6,359.00		\$0.00	\$6,359.00	\$0.00
VICENTE ANDUAGA COTA	\$49,875.62		\$71,045.49	\$106,921.11	\$15,000.00
CARLOS ISMAEL ELIZALDE MENDIVIL	\$24,534.00		\$0.00	\$24,534.00	\$0.00
VHERSANES MULTISERVICIOS Y CONSTRUCCIONES SA DE CV	\$3,596.00		\$0.00	\$3,596.00	\$0.00
FEDERICO LLAMAS ARECHIGA	\$4,848.80		\$0.00	\$4,848.80	\$0.00
ALFONSO VEGA QUIÑONEZ	\$4,512.40		\$0.00	\$4,512.40	\$0.00
CONSTRUCTORA HUSEC S. DE R.L. DE C.V.	\$108,245.22		\$0.00	\$108,245.22	\$0.00
Contratistas por obras publicas por pagar a corto plazo	\$2,159,042.28		\$22,339,411.64	\$1,638,887.28	\$520,155.00
PLANIFICACION INMOBILIARIA DEL YAQUI S.A DE C.V	\$641,541.92		\$22,339,411.64	\$491,540.92	\$150,001.00
ORFA DESARROLLOS NACIONALES S A DE C.V	\$1,517,500.36		\$0.00	\$1,147,346.36	\$370,154.00
Retenciones y Contribuciones por pagar	\$942,583.94		\$5,776,510.08	\$263,623.15	\$6,455,470.85
ISR SOBRE SUELDOS	\$528,368.18		\$3,554,651.35	\$46,053.00	\$4,036,966.53
CAJA DE AHORRO	\$0.00		\$28,000.00	\$0.00	\$28,000.00
PRESTAMO SUTSPES	\$0.00		\$96,184.67	\$0.00	\$96,184.67
CUOTA SINDICAL	\$15,631.98		\$157,355.24	\$0.00	\$172,987.22
RETENCION 10% ISR	\$1,502.75		\$863.47	\$0.00	\$2,366.22
SEGURO MUTUALISTA	\$0.00		\$2,268.00	\$0.00	\$2,268.00
SEGURO DEFUNCION	\$0.00		\$4,507.20	\$0.00	\$4,507.20

Denominación de las Deudas		Monto Contratado (pesos)	Institucion Acreedora	Saldo Inicial al 1ro Enero 2021	Amortizaciones Pagadas	Saldo Final al 31 de Diciembre 2021
	RETENCION ADEUDOS DE AGUA	\$21,233.00		\$685.00	\$21,875.00	\$43.00
	INFONAVIT	\$57,147.02		\$736,558.20	\$79,079.45	\$714,625.77
	H. CUERPO DE BOMBEROS	\$19,939.09		\$7,974.44	\$27,851.90	\$61.63
	FINANCIERA	\$0.00		-\$2,234.58	\$0.00	-\$2,234.58
	RETENCION 10% IVA	\$1,599.85		\$920.72	\$0.00	\$2,520.57
	REPOSICION DE CAJA	\$8,926.47		\$10,449.28	\$15,936.87	\$3,438.88
	CUOTA OBRERO PATRONAL IMSS	\$61,569.18		\$114,026.28	\$53,907.93	\$121,687.53
	SEGURO PERSONAL	\$18,672.40		\$433.60	\$17,419.00	\$1,887.00
	JUZGADO (PENSION ALIMENTICIA)	\$1,500.00		\$0.00	\$1,500.00	\$0.00
	IVA POR PAGAR	\$196,604.19		\$1,063,867.19	\$0.00	\$1,260,471.38
	INSPECCION Y VIGILANCIA 5%	\$7,064.17		\$0.00	\$0.00	\$7,064.17
	I.C.I.C. 2%	\$2,825.66		\$0.00	\$0.00	\$2,825.66
	Otras Cuentas por Pagar a Corto Plazo	\$3,824,877.94		\$5,393,195.78	\$1,040,511.84	\$7,877,561.86
	H.AYUNTAMIENTO DE BENITO JUAREZ	\$3,078,775.15		\$4,917,947.10	\$278,849.15	\$7,717,873.10
	BONIFACIO OLIVAS SALAZAR	\$0.00		\$97,307.49	\$97,307.49	\$0.00
	JULIA EUSTOLIA CASTRO GIL	\$1,048.44		\$113.40	\$412.00	\$749.84
	ANA MARIA BARCELO VIZCARRA	\$54,445.24		\$2,222.32	\$56,667.56	\$0.00
	ROBERTO AGUIRRE CASTRO	\$136,200.00		\$132,080.00	\$268,280.00	\$0.00
	JUAN ALBERTO VALLE ESPINOZA	\$340.00		\$125.26	\$465.26	\$0.00
	MARIA GUADALUPE YAÑEZ ANDRADE	\$2,257.10		\$1,732.85	\$3,989.95	\$0.00
	JOSE FRANCISCO RAMOS CORRALES	\$0.00		\$20.40	\$20.40	\$0.00
	CARLOS ALBERTO RIVERA CAZARES	\$11,760.00		\$0.00	\$11,760.00	\$0.00
	EDGAR ZAID CASTRO WILSON	\$210.00		\$0.00	\$210.00	\$0.00
	ADAN CORRAL DORAME	\$8,900.00		\$2,250.00	\$11,150.00	\$0.00
	ICELA DOMINGUEZ LUNA	\$2,923.00		\$0.00	\$2,710.53	\$212.47
	GABRIELA AYALA VERA	\$0.00		\$572.70	\$572.00	\$0.70
	FRANCISCO JAVIER CUBEDO LOPEZ	\$0.00		\$238,824.24	\$238,824.24	\$0.00
	MARIA VIRGINIA ESQUER SOLANO	\$7,526.70		\$0.00	\$6,682.00	\$844.70
	AIDA GUADALUPE GARCIA LOPEZ	\$5,226.90		\$0.00	\$5,213.50	\$13.40
	MERCEDES ENRIQUEZ DUARTE	\$27,644.40		\$0.00	\$27,644.40	\$0.00
	VICTOR SAUL SOTO VELAZQUEZ	\$1,287.01		\$0.00	\$1,287.01	\$0.00
	THELMA VAZQUEZ CABADA	\$250.56		\$0.00	\$250.56	\$0.00
	ESTEBAN NIEBLAS BELTRAN	\$350.00		\$0.00	\$350.00	\$0.00
	MANUEL FRANCISCO LINO ENCINAS	\$1,006.89		\$0.00	\$1,006.89	\$0.00
	EDUARDO CASTRO RODRIGO	\$2,400.00		\$0.00	\$2,400.00	\$0.00
	MARIA DEL CARMEN GARCIA MURRIETA	\$94.70		\$0.00	\$94.40	\$0.30
	JUAN MONTOYA NUÑEZ	\$800.00		\$0.00	\$800.00	\$0.00
	PABLO ENCARNACION PONCE DUARTE	\$1,600.00		\$0.00	\$1,600.00	\$0.00
	CARLOS ALBERTO VALDEZ MARQUEZ	\$4,125.00		\$0.00	\$4,125.00	\$0.00
	YAZMIN GUADALUPE ESCALANTE CUBEDO	\$822.50		\$0.00	\$822.50	\$0.00
	ANA LAURA URBALERO OLIVAS	\$1,500.65		\$0.00	\$1,500.65	\$0.00
	CAROLINA CARRILLO ORTIZ	\$1,903.35		\$0.00	\$1,903.35	\$0.00
	MARIA GUADALUPE MILAGROS GODOY DIAZ	\$1,665.10		\$0.00	\$1,665.10	\$0.00
	EDNA GUADALUPE MURRIETA VALDEZ	\$1,196.40		\$0.00	\$1,196.40	\$0.00
	ENRIQUETA CASTRO GIL	\$1,797.95		\$0.00	\$1,797.95	\$0.00
	IRIS LIZETH VALE ANDRADE	\$1,045.90		\$0.00	\$1,045.90	\$0.00

Denominación de las Deudas		Monto Contratado (pesos)	Institucion Acreedora	Saldo Inicial al 1ro Enero 2021	Amortizaciones Pagadas	Saldo Final al 31 de Diciembre 2021
	ROBERTO BELTRAN RASCON	\$157,500.00		\$0.00	\$0.00	\$157,500.00
	MARTA PATRICIA OTERO AGUILERA	\$367.35		\$0.00	\$0.00	\$367.35
	ROSA ISABEL RIOS ISLAS	\$1,066.70		\$0.00	\$1,066.70	\$0.00
	BLANCA IRENE LOPEZ VERDUGO	\$482.60		\$0.00	\$482.60	\$0.00
	MARICELA VELEZ GOMEZ	\$716.60		\$0.00	\$716.60	\$0.00
	NATALIA DEL CARMEN SANDOVAL URIAS	\$699.70		\$0.00	\$699.70	\$0.00
	MARIA DE LOS ANGELES GARCIA BARRERAS	\$442.05		\$0.00	\$442.05	\$0.00
	JOSE RAMON RAMIREZ SANCHEZ	\$200.00		\$0.00	\$200.00	\$0.00
	JESUS MANUEL ESPINOZA HERNANDEZ	\$800.00		\$0.00	\$800.00	\$0.00
	ALONSO IVAN DURAN MURRIETA	\$3,500.00		\$0.00	\$3,500.00	\$0.00
	Ingresos por Clasificar	\$153,483.46		56,054.04	\$103,286.76	\$106,250.74
	INGRESOS DE USUARIOS NO IDENTIFICADOS	\$153,483.46		\$56,054.04	\$103,286.76	\$106,250.74
	Total Otros Pasivos	\$18,237,650.08		\$35,307,615.96	\$14,581,242.62	\$18,824,611.78
	Total Deuda y Otros Pasivos	\$18,237,650.08		\$35,307,615.96	\$14,581,242.62	\$16,624,611.78

Declaramos bajo protesta de decir verdad que los Estados Financieros y sus Notas son razonablemente correctos y responsabilidad del emisor

ING. FRANCISCO JAVIER ACOSTA RAMOS
DIRECTOR GENERAL



LIC. DANIEL ISIDRO LARIOS VALENZUELA
TESORERO MUNICIPAL



Organismo Operador Municipal de Agua Potable, Alcantarillado y Saneamiento de Benito Juárez (a)					
Estado de Situación Financiera Detallado - LDF					
Al 31 de diciembre de 2020 y al 31 de Diciembre de 2021 (b)					
(PESOS)					
Concepto (c)	2021 (d)	31 de diciembre de 2020 (e)	Concepto (c)	2021 (d)	31 de diciembre de 2020 (e)
ACTIVO			PASIVO		
Activo Circulante			Activo Circulante		
a Efectivo y Equivalentes (a=a1+a2+a3+a4+a5+a6+a7)	198,906	2,188,801	a Cuentas por Pagar a Corto Plazo (a=a1+a2+a3+a4+a5+a6+a7+a8+a9)	16,518,361	12,912,150
a1) Efectivo	0	0	a1) Servicios Personales por Pagar a Corto Plazo	1,379,974	1,296,504
a2) Bancos/Tesorería	198,906	2,188,801	a2) Proveedores por Pagar a Corto Plazo	285,199	445,941
a3) Bancos/Dependencias y Otros	0	0	a3) Contratistas por Obras Públicas por Pagar a Corto Plazo	520,155	0
a4) Inversiones Temporales (Hasta 3 meses)	0	0	a4) Participaciones y Aportaciones por Pagar a Corto Plazo	0	0
a5) Fondos con Afectación Específica	0	0	a5) Transferencias Otorgadas por Pagar a Corto Plazo	0	0
a6) Depósitos de Fondos de Terceros en Garantía y/o Administración	0	0	a6) Intereses, Comisiones y Otros Gastos de la Deuda Pública por Pagar a Corto Plazo	0	0
a7) Otros Efectivos y Equivalentes	0	0	a7) Retenciones y Contribuciones por Pagar a Corto Plazo	6,455,471	5,776,510
b Derechos a Recibir Efectivo o Equivalentes (b=b1+b2+b3+b4+b5+b6+b7)	2,011,940	1,354,240	a8) Devoluciones de la Ley de Ingresos por Pagar a Corto Plazo	0	0
b1) Inversiones Financieras de Corto Plazo	0	0	a9) Otras Cuentas por Pagar a Corto Plazo	7,877,662	5,393,198
b2) Cuentas por Cobrar a Corto Plazo	0	0	b Documentos por Pagar a Corto Plazo (b=b1+b2+b3)	0	0
b3) Deudores Diversos por Cobrar a Corto Plazo	29,517	8,752	b1) Documentos Comerciales por Pagar a Corto Plazo	0	0
b4) Ingresos por Recuperar a Corto Plazo	0	0	b2) Documentos con Contratistas por Obras Públicas por Pagar a Corto Plazo	0	0
b5) Deudores por Anticipos de la Tesorería a Corto Plazo	0	0	b3) Otros Documentos por Pagar a Corto Plazo	0	0
b6) Préstamos Otorgados a Corto Plazo	0	0	c Porción a Corto Plazo de la Deuda Pública a Largo Plazo (c=c1+c2)	0	0
b7) Otros Derechos a Recibir Efectivo o Equivalentes a Corto Plazo	1,982,423	1,345,488	c1) Porción a Corto Plazo de la Deuda Pública	0	0
c Derechos a Recibir Bienes o Servicios (c=c1+c2+c3+c4+c5)	23,924	0	c2) Porción a Corto Plazo de Arrendamiento Financiero	0	0
c1) Anticipo a Proveedores por Adquisición de Bienes y Prestación de Servicios a Corto Plazo	3,924	0	d Títulos y Valores a Corto Plazo	0	0
c2) Anticipo a Proveedores por Adquisición de Bienes Inmuebles y Muebles a Corto Plazo	20,000	0	e Pasivos Diferidos a Corto Plazo (e=e1+e2+e3)	0	0
c3) Anticipo a Proveedores por Adquisición de Bienes Intangibles a Corto Plazo	0	0	e1) Ingresos Cobrados por Adelantado a Corto Plazo	0	0
c4) Anticipo a Contratistas por Obras Públicas a Corto Plazo	0	0	e2) Intereses Cobrados por Adelantado a Corto Plazo	0	0
c5) Otros Derechos a Recibir Bienes o Servicios a Corto Plazo	0	0	e3) Otros Pasivos Diferidos a Corto Plazo	0	0
d Inventarios (d=d1+d2+d3+d4+d5)	0	0	f Fondos y Bienes de Terceros en Garantía y/o Administración a Corto Plazo (f=f1+f2+f3+f4+f5+f6)	0	0
d1) Inventario de Mercancías para Venta	0	0	f1) Fondos en Garantía a Corto Plazo	0	0
d2) Inventario de Mercancías Terminadas	0	0	f2) Fondos en Administración a Corto Plazo	0	0
d3) Inventario de Mercancías en Proceso de Elaboración	0	0	f3) Fondos Contingentes a Corto Plazo	0	0
d4) Inventario de Materias Primas, Materiales y Suministros para Producción	0	0	f4) Fondos de Fideicomisos, Mandatos y Contratos Análogos a Corto Plazo	0	0
d5) Bienes en Tránsito	0	0	f5) Otros Fondos de Terceros en Garantía y/o Administración a Corto Plazo	0	0
e Almacenes	0	0	f6) Valores y Bienes en Garantía a Corto Plazo	0	0
f Estimación por Pérdida o Deterioro de Activos Circulantes (f=f1+f2)	57,360	57,360	g Provisiones a Corto Plazo (g=g1+g2+g3)	0	0
f1) Estimaciones para Cuentas Incobrables por Derechos a Recibir Efectivo o Equivalentes	57,360	57,360	g1) Provisión para Demandas y Juicios a Corto Plazo	0	0
f2) Estimación por Deterioro de Inventarios	0	0	g2) Provisión para Contingencias a Corto Plazo	0	0
g Otros Activos Circulantes (g=g1+g2+g3+g4)	0	0	g3) Otras Provisiones a Corto Plazo	0	0
g1) Valores en Garantía	0	0	h Otros Pasivos a Corto Plazo (h=h1+h2+h3)	106,251	58,054
g2) Bienes en Garantía (excluye depósitos de fondos)	0	0	h1) Ingresos por Clasificar	106,251	58,054
g3) Bienes Derivados de Embargos, Decomisos, Asecuramientos y Dación en Pago	0	0	h2) Recaudación por Participar	0	0
g4) Adquisición con Fondos de Terceros	0	0	h3) Otros Pasivos Circulantes	0	0
IA. Total de Activos Circulantes (IA = a + b + c + d + e + f + g)	2,292,130	3,600,402	IIA. Total de Pasivos Circulantes (IIA = a + b + c + d + e + f + g + h)	16,624,612	12,968,204
Activo No Circulante			Activo No Circulante		
a Inversiones Financieras a Largo Plazo	0	0	a Cuentas por Pagar a Largo Plazo	0	0
b Derechos a Recibir Efectivo o Equivalentes a Largo Plazo	44,514	0	b Documentos por Pagar a Largo Plazo	0	0
c Bienes Inmuebles, Infraestructura y Construcciones en Proceso	5,618,198	5,169,788	c Deuda Pública a Largo Plazo	0	0
d Bienes Muebles	1,957,923	1,782,252	d Pasivos Diferidos a Largo Plazo	0	0
e Activos Intangibles	28,890	25,000	e Fondos y Bienes de Terceros en Garantía y/o en Administración a Largo Plazo	0	0
f Depreciación, Deterioro y Amortización Acumulada de Bienes	-902,275	-902,275	f Provisiones a Largo Plazo	0	0
g Activos Diferidos	0	0	IIIB. Total de Pasivos No Circulantes (IIIB = a + b + c + d + e + f)	0	0
h Estimación por Pérdida o Deterioro de Activos no Circulantes	0	0	II. Total del Pasivo (II = IIA + IIIB)	16,624,612	12,968,204
i Otros Activos no Circulantes	0	0	HACIENDA PÚBLICA/PATRIMONIO		
IB. Total de Activos No Circulantes (IB = a + b + c + d + e + f + g + h + i)	6,747,249	6,074,765			
I. Total del Activo (I = IA + IB)	9,039,379	9,675,167			

Organismo Operador Municipal de Agua Potable, Alcantarillado y Saneamiento de Benito Juárez (a)					
Estado de Situación Financiera Detallado - LDF					
Al 31 de diciembre de 2020 y al 31 de Diciembre de 2021 (b)					
(PESOS)					
			IIIA. Hacienda Pública/Patrimonio Contribuido (IIIA = a + b + c)	252,778	252,778
			a. Aportaciones	190,105	190,105
			b. Donaciones de Capital	62,674	62,674
			c. Actualización de la Hacienda Pública/Patrimonio	0	0
			IIIB. Hacienda Pública/Patrimonio Generado (IIIB = a + b + c + d + e)	-7,836,011	-3,545,616
			a. Resultados del Ejercicio (Ahorro/ Desahorro)	-2,683,520	-109,271
			b. Resultados de Ejercicios Anteriores	-5,154,491	-3,436,345
			c. Revalúos	0	0
			d. Reservas	0	0
			e. Rectificaciones de Resultados de Ejercicios Anteriores	0	0
			IIIC. Exceso o Insuficiencia en la Actualización de la Hacienda Pública/Patrimonio (IIIC=a+b)	0	0
			a. Resultado por Posición Monetaria	0	0
			b. Resultado por Tenencia de Activos no Monetarios	0	0
			III. Total Hacienda Pública/Patrimonio (III = IIIA + IIIB + IIIC)	-7,585,233	-3,292,837
			IV. Total del Pasivo y Hacienda Pública/Patrimonio (IV = II + III)	9,039,379	9,675,167



Organismo Operador Municipal de Agua Potable, Alcantarillado y Saneamiento de Benito Juárez (a)
Informe Analítico de la Deuda Pública y Otros Pasivos - LDF
Del 1 de Enero al 31 de Diciembre de 2021 (b)
(PESOS)

Denominación de la Deuda Pública y Otros Pasivos (c)	Saldo al 31 de diciembre de 2020 (d)	Disposiciones del Periodo (e)	Amortizaciones del Periodo (f)	Revaluaciones, Reclasificaciones y Otros Ajustes (g)	Saldo Final del Periodo (h) h=d+e-f+g	Pago de Intereses del Periodo (i)	Pago de Comisiones y demás costos asociados durante el Periodo (j)
1. Deuda Pública (1=A+B)	0	0	0	0	0	0	0
A. Corto Plazo (A=a1+a2+a3)	0	0	0	0	0	0	0
a1) Instituciones de Crédito	0	0	0	0	0	0	0
a2) Títulos y Valores	0	0	0	0	0	0	0
a3) Arrendamientos Financieros	0	0	0	0	0	0	0
B. Largo Plazo (B=b1+b2+b3)	0	0	0	0	0	0	0
b1) Instituciones de Crédito	0	0	0	0	0	0	0
b2) Títulos y Valores	0	0	0	0	0	0	0
b3) Arrendamientos Financieros	0	0	0	0	0	0	0
2. Otros Pasivos	12,968,204				16,624,612		
3. Total de la Deuda Pública y Otros Pasivos	12,968,204				16,624,612		
4. Deuda Contingente 1 (informativo)							
A. Deuda Contingente 1	0	0	0	0	0	0	0
B. Deuda Contingente 2					0		
C. Deuda Contingente XX					0		
5. Valor de Instrumentos Bono Cupón Cero 2 (Informativo)							
A. Instrumento Bono Cupón Cero 1	0	0	0	0	0	0	0
B. Instrumento Bono Cupón Cero 2					0		
C. Instrumento Bono Cupón Cero XX					0		

1. Se refiere a cualquier financiamiento sin fuente o garantía de pago definida, que sea asumida de manera solidaria o subsidiaria por las Entidades Federativas con sus Municipios, organismos descentralizados y empresas de participación estatal mayoritaria y fiduciarios, locales o municipales, y por los Municipios con sus respectivos organismos descentralizados y empresas de participación municipal mayoritaria.
 2. Se refiere al valor del Bono Cupón Cero que respalda el pago de los créditos asociados al mismo (Activo).

Obligaciones a Corto Plazo (k)	Monto Contratado (l)	Plazo Pactado (m)	Tasa de Interés (n)	Comisiones y Costos Relacionados (o)	Tasa Efectiva (p)
6. Obligaciones a Corto Plazo (Informativo)	0	0	0	0	0
A. Crédito 1					
B. Crédito 2					
C. Crédito XX					



Organismo Operador Municipal de Agua Potable, Alcantarillado y Saneamiento de Benito Juárez (a) Informe Analítico de Obligaciones Diferentes de Financiamientos - LDF Del 1 de Enero al 31 de Diciembre de 2021 (b) (PESOS)										
Denominación de las Obligaciones Diferentes de Financiamiento	Fecha del Contrato	Fecha de inicio de operación del proyecto	Fecha de vencimiento	Monto de la inversión pactado	Plazo pactado	Monto promedio mensual del pago de la contraprestación	Monto promedio mensual del pago de la contraprestación correspondiente al pago de inversión	Monto pagado de la inversión al XX de XXXX de 20XX	Monto pagado de la inversión actualizado al XX de XXXX de 20XX	Saldo pendiente por pagar de la inversión al XX de XXXX de 20XX
(c)	(d)	(e)	(f)	(g)	(h)	(i)	(j)	(k)	(l)	(m = g - l)
A. Asociaciones Público Privadas (APP's) (A=a+b+c+d)	0	0	0	0	0	0	0	0	0	0
a) APP 1										0
b) APP 2										0
c) APP 3										0
d) APP XX										0
B. Otros Instrumentos (B=a+b+c+d)	0	0	0	0	0	0	0	0	0	0
a) Otro Instrumento 1										0
b) Otro Instrumento 2										0
c) Otro Instrumento 3										0
d) Otro Instrumento XX										0
C. Total de Obligaciones Diferentes de Financiamiento (C=A+B)	0	0	0	0	0	0	0	0	0	0





Organismo Operador Municipal de Agua Potable, Alcantarillado y Saneamiento de Benito Juárez (a)

Balance Presupuestario - LDF

Del 1 de Enero al 31 de Diciembre de 2021 (b)

(PESOS)

Concepto (c)	Estimado/ Aprobado (d)	Devengado	Recaudado/ Pagado
A. Ingresos Totales (A = A1+A2+A3)			
A1. Ingresos de Libre Disposición	11,125,547	9,624,927	9,624,927
A2. Transferencias Federales Etiquetadas	10,145,147	7,970,321	7,970,321
A3. Financiamiento Neto	1,080,000	1,654,606	1,654,606
	-99,600	0	0
B. Egresos Presupuestarios¹ (B = B1+B2)			
B1. Gasto No Etiquetado (sin incluir Amortización de la Deuda Pública)	11,225,147	14,087,063	13,056,295
B2. Gasto Etiquetado (sin incluir Amortización de la Deuda Pública)	10,145,147	12,225,820	11,643,461
	1,080,000	1,861,243	1,412,834
C. Remanentes del Ejercicio Anterior (C = C1 + C2)			
C1. Remanentes de Ingresos de Libre Disposición aplicados en el periodo	0	0	0
C2. Remanentes de Transferencias Federales Etiquetadas aplicados en el periodo			
I. Balance Presupuestario (I = A - B + C)	-99,600	-4,462,136	-3,431,368
II. Balance Presupuestario sin Financiamiento Neto (II = I - A3)	0	-4,462,136	-3,431,368
III. Balance Presupuestario sin Financiamiento Neto y sin Remanentes del Ejercicio Anterior (III = II - C)	0	-4,462,136	-3,431,368

Concepto	Aprobado	Devengado	Pagado
E. Intereses, Comisiones y Gastos de la Deuda (E = E1+E2)			
E1. Intereses, Comisiones y Gastos de la Deuda con Gasto No Etiquetado	0	0	0
E2. Intereses, Comisiones y Gastos de la Deuda con Gasto Etiquetado	0	0	0
IV. Balance Primario (IV = III - E)	0	-4,462,136	-3,431,368

Concepto	Estimado/ Aprobado	Devengado	Recaudado/ Pagado
F. Financiamiento (F = F1 + F2)			
F1. Financiamiento con Fuente de Pago de Ingresos de Libre Disposición	0	0	0
F2. Financiamiento con Fuente de Pago de Transferencias Federales Etiquetadas			
G. Amortización de la Deuda (G = G1 + G2)			
G1. Amortización de la Deuda Pública con Gasto No Etiquetado	99,600	0	0
G2. Amortización de la Deuda Pública con Gasto Etiquetado	0	0	0
	99,600	0	0
A3. Financiamiento Neto (A3 = F - G)	-99,600	0	0

Concepto	Estimado/ Aprobado	Devengado	Recaudado/ Pagado
A1. Ingresos de Libre Disposición	10,145,147	7,970,321	7,970,321
A3.1 Financiamiento Neto con Fuente de Pago de Ingresos de Libre Disposición (A3.1 = F1 - G1)			
F1. Financiamiento con Fuente de Pago de Ingresos de Libre Disposición	0	0	0
G1. Amortización de la Deuda Pública con Gasto No Etiquetado	0	0	0
	0	0	0
B1. Gasto No Etiquetado (sin incluir Amortización de la Deuda Pública)	10,145,147	12,225,820	11,643,461
C1. Remanentes de Ingresos de Libre Disposición aplicados en el periodo		0	0
V. Balance Presupuestario de Recursos Disponibles (V = A1 + A3.1 - B1 + C1)	0	-4,255,499	-3,673,139
VI. Balance Presupuestario de Recursos Disponibles sin Financiamiento Neto (VI = V - A3.1)	0	-4,255,499	-3,673,139



Organismo Operador Municipal de Agua Potable, Alcantarillado y Saneamiento de Benito Juárez (a)

Balance Presupuestario - LDF

Del 1 de Enero al 31 de Diciembre de 2021 (b)

(PESOS)

Concepto	Estimado/ Aprobado	Devengado	Recaudado/ Pagado
A2. Transferencias Federales Etiquetadas	1,080,000	1,654,606	1,654,606
A3.2 Financiamiento Neto con Fuente de Pago de Transferencias Federales Etiquetadas (A3.2 = F2 - G2)	-99,600	0	0
F2. Financiamiento con Fuente de Pago de Transferencias Federales Etiquetadas	0	0	0
G2. Amortización de la Deuda Pública con Gasto Etiquetado	99,600	0	0
B2. Gasto Etiquetado (sin incluir Amortización de la Deuda Pública)	1,080,000	1,861,243	1,412,834
C2. Remanentes de Transferencias Federales Etiquetadas aplicados en el periodo		0	0
VII. Balance Presupuestario de Recursos Etiquetados (VII = A2 + A3.2 - B2 + C2)	-99,600	-206,638	241,772
VIII. Balance Presupuestario de Recursos Etiquetados sin Financiamiento Neto (VIII = VII - A3.2)	0	-206,638	241,772





Organismo Operador Municipal De Agua Potable, Alcantarillado y Saneamiento de Benito Juárez, Sonora
 Plutarco Elias Calles s/n entre Miguel Hidalgo y Plan de Guadalupe
 R. F. C. OOM-041220-SZ0
 Tel. 643-435-10-86

CUENTA PÚBLICA 2021

BALANCE PRESUPUESTARIO DE RECURSOS DISPONIBLE NEGATIVO

JUSTIFICACION

Al cierre del ejercicio presupuestal 2021 el Organismo Operador Municipal de Agua Potable, Alcantarillado y Saneamiento de Benito Juárez, Sonora, presenta un Balance Presupuestario de Recursos Disponible negativo por \$3, 431,368. Una de las principales causas de esta situación es el déficit de 21.43% en la recaudación de recursos propios de libre disposición, con respecto al ingreso anual estimado. Así mismo, se presenta un exceso del 20.5% en el gasto devengado no etiquetado, respecto al gasto anual aprobado, ello se debe principalmente al gasto por concepto de Derechos de extracción de aguas nacionales y descarga de aguas residuales en cuyo rubro se devengo un 119% adicional al monto anual presupuestado. En relación con los Adeudos de Ejercicios Fiscales Anteriores (ADEFAS) el importe devengado fue de 1.15 millones de pesos, excediendo considerablemente al egreso aprobado que en este rubro que fue de 20,400 pesos.

Los egresos presupuestarios de gasto etiquetado también presentan un exceso en el devengado de 72.3%, los cuales se destinaron en su totalidad a la inversión pública y se refiere a una inversión no capitalizable.

Cabe mencionar que el Organismo, para mantener su operatividad solo cuenta con la recaudación de recursos propios, provenientes del servicio público de agua y drenaje que presta a los usuarios del municipio, y que las cuotas y tarifas de dichos servicios no presentaron incrementos, ni actualizaciones respecto al ejercicio 2020; sin embargo, la inflación sí se reflejó en los aumentos de los precios de los insumos básicos como: energía eléctrica, combustibles, productos para cloración, refacciones, materiales para reparaciones, sueldos y salarios, entre otros.

Para que el Organismo Operador alcance un balance presupuestario positivo, o por lo menos igual cero, será necesario actualizar las cuotas y tarifas para alcanzar la eficiencia comercial con base a los resultados que arrojen los estudios tarifarios. Será necesario implementar estrategias de recaudación más eficientes, como integrar cuadrillas permanentes de personal dedicado a cobranza domiciliaria a usuarios morosos, establecer módulos de cobranza en las comunidades, promover convenios de pago, uso de redes sociales para concientizar a los usuarios de la importancia del cuidado y pago oportuno del servicio de agua y drenaje.

En el apartado de egresos presupuestarios, se plantea el uso eficiente y racional materiales y suministros, reducir los gastos por ejemplo en materiales de oficina, materiales eléctricos, combustibles y refacciones hasta donde la prestación del servicio no sea afectada. Para disminuir el presupuesto devengado en derechos de extracción de aguas nacionales y descarga de aguas residuales, se deberá efectuar la macro medición semanal de los volúmenes extraídos en los pozos de abastecimiento de agua, para reportar de manera oportuna a la Comisión Nacional del Agua y el cobro se realice conforme a volúmenes reales. Asimismo, será necesario contratar los servicios de laboratorios de análisis de aguas residuales, debido a que las aguas que se generan en el municipio provienen principalmente del uso doméstico, y se considera que puede no presentar contaminantes a que hace referencia el artículo 282 de la Ley Federal de Derechos, pudiendo resultar exento de este gasto. Continuando en el rubro de gastos por derechos de extracción, éste actualmente es pagado por el H. Ayuntamiento de Benito Juárez, Sonora a nombre del OOMAPASBJ, la liquidación se realiza en periodo vencido, ocasionando gasto por actualización y recargos, pudiendo evitarse, si la autoridad municipal transfiriera el recurso con periodicidad mensual al Organismo, para que éste realice el pago de manera directa y oportuna, por lo que se hará el planteamiento ante quien corresponda.


Ing. Francisco Javier Acosta Ramos
Director General y Representante Legal
De OOMPASBJ



ISAF-d270b255-ce90-84d8-d285-1a31c2e00bb7

4/1/2022 12:03:51 PM

Organismo Operador Municipal de Agua Potable, Alcantarillado y Saneamiento de Benito Juárez (a)						
Estado Analítico de Ingresos Detallado - LDF						
Del 1 de Enero al 31 de Diciembre de 2021 (b)						
(PESOS)						
Concepto (c)	Ingreso					Diferencia (e)
	Estimado (d)	Ampliaciones/ (Reducciones)	Modificado	Devengado	Recaudado	
Ingresos de Libre Disposición						
A. Impuestos			0			0
B. Cuotas y Aportaciones de Seguridad Social			0			0
C. Contribuciones de Mejoras			0			0
D. Derechos	9,324,747	0	9,324,747	7,499,537	7,499,537	-1,825,210
E. Productos			0			0
F. Aprovechamientos			0			0
G. Ingresos por Ventas de Bienes y Prestación Servicios			0			0
H. Participaciones (H=h1+h2+h3+h4+h5+h6+h7+h8+h9+h10+h11)	0	0	0	0	0	0
h1) Fondo General de Participaciones			0			0
h2) Fondo de Fomento Municipal			0			0
h3) Fondo de Fiscalización y Recaudación			0			0
h4) Fondo de Compensación			0			0
h5) Fondo de Extracción de Hidrocarburos			0			0
h6) Impuesto Especial Sobre Producción y Servicios			0			0
h7) 0.136% de la Recaudación Federal Participable			0			0
h8) 3.17% Sobre Extracción de Petróleo			0			0
h9) Gasolinas y Diésel			0			0
h10) Fondo del Impuesto Sobre la Renta			0			0
h11) Fondo de Estabilización de los Ingresos de las Entidades Federativas			0			0
I. Incentivos Derivados de la Colaboración Fiscal (I=i1+i2+i3+i4+i5)	0	0	0	0	0	0
i1) Tenencia o Uso de Vehículos			0			0
i2) Fondo de Compensación ISAN			0			0
i3) Impuesto Sobre Automóviles Nuevos			0			0
i4) Fondo de Compensación de Repesos-Intermedios			0			0
i5) Otros Incentivos Económicos			0			0
J. Transferencias y Asignaciones			0			0
K. Convenios	0	0	0	0	0	0
k1) Otros Convenios y Subsidios			0			0
L. Otros Ingresos de Libre Disposición (L=l1+l2)	0	0	0	0	0	0
l1) Participaciones en Ingresos Locales			0			0
l2) Otros Ingresos de Libre Disposición			0			0
I. Total de Ingresos de Libre Disposición (I=A+B+C+D+E+F+G+H+I+J+K+L)	9,324,747	0	9,324,747	7,499,537	7,499,537	-1,825,210
Ingresos Excedentes de Ingresos de Libre Disposición						
Transferencias Federales Etiquetadas						
A. Aportaciones (A=a1+a2+a3+a4+a5+a6+a7+a8)	0	0	0	0	0	0
a1) Fondo de Aportaciones para la Nómina Educativa y Gasto Operativo			0			0
a2) Fondo de Aportaciones para los Servicios de Salud			0			0
a3) Fondo de Aportaciones para la Infraestructura Social			0			0
a4) Fondo de Aportaciones para el Fortalecimiento de los Municipios y de las Demarcaciones Territoriales del Distrito Federal			0			0
a5) Fondo de Aportaciones Múltiples			0			0
a6) Fondo de Aportaciones para la Educación Tecnológica y de Adultos			0			0
a7) Fondo de Aportaciones para la Seguridad Pública de los Estados y del Distrito Federal			0			0
a8) Fondo de Aportaciones para el Fortalecimiento de las Entidades Federativas			0			0
B. Convenios (B=b1+b2+b3+b4)	0	0	0	0	0	0

 Organismo Operador Municipal de Agua Potable, Alcantarillado y Saneamiento de Benito Juárez (a) Estado Analítico de Ingresos Detallado - LDF Del 1 de Enero al 31 de Diciembre de 2021 (b) (PESOS)						
Concepto (c)	Ingreso					Diferencia (e)
	Estimado (d)	Ampliaciones/ (Reducciones)	Modificado	Devengado	Recaudado	
b1) Convenios de Protección Social en Salud			0			0
b2) Convenios de Descentralización			0			0
b3) Convenios de Reasignación			0			0
b4) Otros Convenios y Subsidios			0			0
C. Fondos Distintos de Aportaciones (C=c1+c2)	0	0	0	0	0	0
c1) Fondo para Entidades Federativas y Municipios			0			0
Productores de Hidrocarburos			0			0
c2) Fondo Minero			0			0
D. Transferencias, Asignaciones, Subsidios y Subvenciones,			0			0
y Pensiones y Jubilaciones			0			0
E. Otras Transferencias Federales Etiquetadas			0			0
II. Total de Transferencias Federales Etiquetadas (II = A + B + C + D + E)	0	0	0	0	0	0
III. Ingresos Derivados de Financiamientos (III = A)	0	0	0	0	0	0
A. Ingresos Derivados de Financiamientos			0			0
IV. Total de Ingresos (IV = I + II + III)	9,324,747	0	9,324,747	7,499,537	7,499,537	-1,825,210
Datos Informativos						
1. Ingresos Derivados de Financiamientos con Fuente de Pago de Ingresos de Libre Disposición			0			0
2. Ingresos Derivados de Financiamientos con Fuente de Pago de Transferencias Federales Etiquetadas			0			0
3. Ingresos Derivados de Financiamientos (3 = 1 + 2)	0	0	0	0	0	0




Organismo Operador Municipal de Agua Potable, Alcantarillado y Saneamiento de Benito Juárez (a)						
Estado Analítico del Ejercicio del Presupuesto de Egresos Detallado - LDF						
Clasificación por Objeto del Gasto (Capítulo y Concepto)						
Del 1 de Enero al 31 de Diciembre de 2021 (b)						
(PESOS)						
Concepto (c)	Egresos					Subejercicio (e)
	Aprobado (d)	Ampliaciones/ (Reducciones)	Modificado	Devengado	Pagado	
I. Gasto No Etiquetado (I=A+B+C+D+E+F+G+H+I)	10,244,747	0	10,244,747	12,225,820	11,643,461	-1,901,073
A. Servicios Personales (A=a1+a2+a3+a4+a5+a6+a7)	5,852,720	0	5,662,720	5,262,845	4,826,902	389,875
a1) Remuneraciones al Personal de Carácter Permanente	2,398,620	-94,000	2,344,620	2,102,830	2,036,814	241,790
a2) Remuneraciones al Personal de Carácter Transitorio	882,048	45,000	927,048	1,161,447	1,161,447	-234,399
a3) Remuneraciones Adicionales y Especiales	1,279,464	9,000	1,288,464	1,170,205	992,759	118,258
a4) Seguridad Social	507,072	0	507,072	432,178	380,604	74,894
a5) Otras Prestaciones Sociales y Económicas	559,992	0	559,992	360,983	265,278	199,009
a6) Previsiones			0			0
a7) Pago de Estímulos a Servidores Públicos	25,524	0	25,524	35,200	0	-9,676
B. Materiales y Suministros (B=b1+b2+b3+b4+b5+b6+b7+b8+b9)	750,072	0	750,072	629,117	610,569	120,955
b1) Materiales de Administración, Emisión de Documentos y Artículos Oficiales	77,880	3,000	80,880	92,429	87,238	-11,540
b2) Alimentos y Utensilios	26,160	5,000	31,160	26,999	26,999	4,161
b3) Materiales Primas y Materiales de Producción y Comercialización			0			0
b4) Materiales y Artículos de Construcción y de Reparación	37,560	37,000	74,560	86,710	86,710	-12,150
b5) Productos Químicos, Farmacéuticos y de Laboratorio	25,200	0	25,200	13,183	5,043	12,017
b6) Combustibles, Lubricantes y Aditivos	313,800	-13,000	300,800	276,673	272,329	24,127
b7) Vestuario, Blancos, Prendas de Protección y Artículos Deportivos	28,560	7,000	21,560	0	0	21,560
b8) Materiales y Suministros Para Seguridad			0			0
b9) Herramientas, Refacciones y Accesorios Menores	240,912	-25,000	215,912	133,123	132,240	82,789
C. Servicios Generales (C=c1+c2+c3+c4+c5+c6+c7+c8+c9)	3,368,039	0	3,368,039	5,004,152	4,876,293	-1,638,113
c1) Servicios Básicos	1,136,892	0	1,136,892	1,198,896	1,197,644	-62,004
c2) Servicios de Arrendamiento	98,400	0	98,400	65,685	56,685	32,715
c3) Servicios Profesionales, Científicos, Técnicos y Otros Servicios	240,300	0	240,300	80,084	36,084	160,216
c4) Servicios Financieros, Bancarios y Comerciales	120,756	0	120,756	240,075	233,411	-119,319
c5) Servicios de Instalación, Reparación, Mantenimiento y Conservación	296,640	0	296,640	309,006	242,065	-12,306
c6) Servicios de Comunicación Social y Publicidad	12,432	0	12,432	0	0	12,432
c7) Servicios de Traslado y Viáticos	14,699	0	14,699	259	259	14,440
c8) Servicios Oficiales	13,200	0	13,200	6,856	6,856	6,344
c9) Otros Servicios Generales	1,434,720	0	1,434,720	3,103,291	3,103,289	-1,668,571
D. Transferencias, Asignaciones, Subsidios y Otras Ayudas (D=d1+d2+d3+d4+d5+d6+d7+d8+d9)	0	0	0	0	0	0
d1) Transferencias Internas y Asignaciones al Sector Público	0	0	0	0	0	0
d2) Transferencias al Resto del Sector Público	0	0	0	0	0	0
d3) Subsidios y Subvenciones	0	0	0	0	0	0
d4) Ayudas Sociales	0	0	0	0	0	0
d5) Pensiones y Jubilaciones	0	0	0	0	0	0
d6) Transferencias a Fideicomisos, Mandatos y Otros Análogos	0	0	0	0	0	0
d7) Transferencias a la Seguridad Social	0	0	0	0	0	0
d8) Donativos	0	0	0	0	0	0
d9) Transferencias al Exterior	0	0	0	0	0	0
E. Bienes Muebles, Inmuebles e Intangibles (E=e1+e2+e3+e4+e5+e6+e7+e8+e9)	353,916	0	353,916	179,560	179,561	174,356
e1) Mobiliario y Equipo de Administración	41,280	0	41,280	18,209	18,210	23,071
e2) Mobiliario y Equipo Educativo y Recreativo			0			0
e3) Equipo e Instrumental Médico y de Laboratorio			0			0
e4) Vehículos y Equipo de Transporte	20,316	0	20,316	0	0	20,316
e5) Equipo de Defensa y Seguridad			0			0
e6) Maquinaria, Otros Equipos y Herramientas	274,320	0	274,320	157,461	157,461	116,859
e7) Activos Biológicos			0			0
e8) Bienes Inmuebles			0			0
e9) Activos Intangibles	18,000	0	18,000	3,890	3,890	14,110
F. Inversión Pública (F=f1+f2+f3)	0	0	0	0	0	0
f1) Obra Pública en Bienes de Dominio Público	0	0	0	0	0	0
f2) Obra Pública en Bienes Propios	0	0	0	0	0	0
f3) Proyectos Productivos y Acciones de Fomento	0	0	0	0	0	0
G. Inversiones Financieras y Otras Provisiones (G=g1+g2+g3+g4+g5+g6+g7)	0	0	0	0	0	0
g1) Inversiones Para el Fomento de Actividades Productivas	0	0	0	0	0	0
g2) Acciones y Participaciones de Capital	0	0	0	0	0	0
g3) Compra de Títulos y Valores	0	0	0	0	0	0
g4) Concesión de Préstamos	0	0	0	0	0	0
g5) Inversiones en Fideicomisos, Mandatos y Otros Análogos	0	0	0	0	0	0
Fideicomiso de Desastres Naturales (Informativo)	0	0	0	0	0	0
g6) Otras Inversiones Financieras	0	0	0	0	0	0
g7) Provisiones para Contingencias y Otras Erogaciones Especiales	0	0	0	0	0	0
H. Participaciones y Aportaciones (H=h1+h2+h3)	0	0	0	0	0	0
h1) Participaciones	0	0	0	0	0	0
h2) Aportaciones	0	0	0	0	0	0
h3) Convenios	0	0	0	0	0	0
I. Deuda Pública (I=i1+i2+i3+i4+i5+i6+i7)	120,000	0	120,000	1,150,146	1,160,146	-1,030,146
i1) Amortización de la Deuda Pública	99,600	0	99,600	0	0	99,600
i2) Intereses de la Deuda Pública			0			0
i3) Comisiones de la Deuda Pública			0			0
i4) Gastos de la Deuda Pública			0			0
i5) Costo por Coberturas			0			0
i6) Apoyos Financieros			0			0
i7) Aduenos de Ejercicios Fiscales Anteriores (ADEFAS)	20,400	0	20,400	1,150,146	1,150,146	-1,129,746

Organismo Operador Municipal de Agua Potable, Alcantarillado y Saneamiento de Benito Juárez (a)						
Estado Analítico del Ejercicio del Presupuesto de Egresos Detallado - LDF						
Clasificación por Objeto del Gasto (Capítulo y Concepto)						
Del 1 de Enero al 31 de Diciembre de 2021 (b)						
(PESOS)						
Concepto (c)	Egresos					Subejercicio (e)
	Aprobado (d)	Ampliaciones/ (Reducciones)	Modificado	Devengado	Pagado	
II. Gasto Etiquetado (II=A+B+C+D+E+F+G+H+I)	1,080,000	0	1,080,000	1,861,243	1,412,834	-781,243
A. Servicios Personales (A=a1+a2+a3+a4+a5+a6+a7)	0	0	0	0	0	0
a1) Remuneraciones al Personal de Carácter Permanente	0	0	0	0	0	0
a2) Remuneraciones al Personal de Carácter Transitorio	0	0	0	0	0	0
a3) Remuneraciones Adicionales y Especiales	0	0	0	0	0	0
a4) Seguridad Social	0	0	0	0	0	0
a5) Otras Prestaciones Sociales y Económicas	0	0	0	0	0	0
a6) Previsiones	0	0	0	0	0	0
a7) Pago de Estímulos a Servidores Públicos	0	0	0	0	0	0
B. Materiales y Suministros (B=b1+b2+b3+b4+b5+b6+b7+b8+b9)	0	0	0	0	0	0
b1) Materiales de Administración, Emisión de Documentos y Artículos Oficiales	0	0	0	0	0	0
b2) Alimentos y Utensilios	0	0	0	0	0	0
b3) Materias Primas y Materiales de Producción y Comercialización	0	0	0	0	0	0
b4) Materiales y Artículos de Construcción y de Reparación	0	0	0	0	0	0
b5) Productos Químicos, Farmacéuticos y de Laboratorio	0	0	0	0	0	0
b6) Combustibles, Lubricantes y Aditivos	0	0	0	0	0	0
b7) Vestuario, Blancos, Prendas de Protección y Artículos Deportivos	0	0	0	0	0	0
b8) Materiales y Suministros Para Seguridad	0	0	0	0	0	0
b9) Herramientas, Refacciones y Accesorios Menores	0	0	0	0	0	0
C. Servicios Generales (C=c1+c2+c3+c4+c5+c6+c7+c8+c9)	0	0	0	0	0	0
c1) Servicios Básicos	0	0	0	0	0	0
c2) Servicios de Arrendamiento	0	0	0	0	0	0
c3) Servicios Profesionales, Científicos, Técnicos y Otros Servicios	0	0	0	0	0	0
c4) Servicios Financieros, Bancarios y Comerciales	0	0	0	0	0	0
c5) Servicios de Instalación, Reparación, Mantenimiento y Conservación	0	0	0	0	0	0
c6) Servicios de Comunicación Social y Publicidad	0	0	0	0	0	0
c7) Servicios de Traslado y Viajes	0	0	0	0	0	0
c8) Servicios Oficiales	0	0	0	0	0	0
c9) Otros Servicios Generales	0	0	0	0	0	0
D. Transferencias, Asignaciones, Subsidios y Otras Ayudas (D=d1+d2+d3+d4+d5+d6+d7+d8+d9)	0	0	0	0	0	0
d1) Transferencias Internas y Asignaciones al Sector Público	0	0	0	0	0	0
d2) Transferencias al Resto del Sector Público	0	0	0	0	0	0
d3) Subsidios y Subvenciones	0	0	0	0	0	0
d4) Ayudas Sociales	0	0	0	0	0	0
d5) Pensiones y Jubilaciones	0	0	0	0	0	0
d6) Transferencias a Fideicomisos, Mandatos y Otros Análogos	0	0	0	0	0	0
d7) Transferencias a la Seguridad Social	0	0	0	0	0	0
d8) Donativos	0	0	0	0	0	0
d9) Transferencias al Exterior	0	0	0	0	0	0
E. Bienes Muebles, Inmuebles e Intangibles (E=e1+e2+e3+e4+e5+e6+e7+e8+e9)	0	0	0	0	0	0
e1) Mobiliario y Equipo de Administración	0	0	0	0	0	0
e2) Mobiliario y Equipo Educativo y Recreativo	0	0	0	0	0	0
e3) Equipo e Instrumental Médico y de Laboratorio	0	0	0	0	0	0
e4) Vehículos y Equipo de Transporte	0	0	0	0	0	0
e5) Equipo de Defensa y Seguridad	0	0	0	0	0	0
e6) Maquinaria, Otros Equipos y Herramientas	0	0	0	0	0	0
e7) Activos Biológicos	0	0	0	0	0	0
e8) Bienes Inmuebles	0	0	0	0	0	0
e9) Activos Intangibles	0	0	0	0	0	0
F. Inversión Pública (F=f1+f2+f3)	1,080,000	0	1,080,000	1,861,243	1,412,834	781,243
f1) Obra Pública en Bienes de Dominio Público	1,080,000	0	1,080,000	1,861,243	1,412,834	-781,243
f2) Obra Pública en Bienes Propios	0	0	0	0	0	0
f3) Proyectos Productivos y Acciones de Fomento	0	0	0	0	0	0
G. Inversiones Financieras y Otras Provisiones (G=g1+g2+g3+g4+g5+g6+g7)	0	0	0	0	0	0
g1) Inversiones Para el Fomento de Actividades Productivas	0	0	0	0	0	0
g2) Acciones y Participaciones de Capital	0	0	0	0	0	0
g3) Compra de Títulos y Valores	0	0	0	0	0	0
g4) Concesión de Préstamos	0	0	0	0	0	0
g5) Inversiones en Fideicomisos, Mandatos y Otros Análogos	0	0	0	0	0	0
Fideicomiso de Desastres Naturales (Informativo)	0	0	0	0	0	0
g6) Otras Inversiones Financieras	0	0	0	0	0	0
g7) Provisiones para Contingencias y Otras Erogaciones Especiales	0	0	0	0	0	0
H. Participaciones y Aportaciones (H=h1+h2+h3)	0	0	0	0	0	0
h1) Participaciones	0	0	0	0	0	0
h2) Aportaciones	0	0	0	0	0	0
h3) Convenios	0	0	0	0	0	0
I. Deuda Pública (I=i1+i2+i3+i4+i5+i6+i7)	0	0	0	0	0	0
i1) Amortización de la Deuda Pública	0	0	0	0	0	0
i2) Intereses de la Deuda Pública	0	0	0	0	0	0
i3) Comisiones de la Deuda Pública	0	0	0	0	0	0
i4) Gastos de la Deuda Pública	0	0	0	0	0	0
i5) Costo por Coberturas	0	0	0	0	0	0
i6) Apoyos Financieros	0	0	0	0	0	0
i7) Adeudados de Ejercicios Fiscales Anteriores (ADEFAS)	0	0	0	0	0	0
III. Total de Egresos (III = I + II)	11,324,747	0	11,324,747	14,087,063	13,056,295	-2,762,316

Concepto (c)	Egresos					Subejercicio (e)
	Aprobado (d)	Ampliaciones/ (Reducciones)	Modificado	Devengado	Pagado	
I. Gasto No Etiquetado (I=A+B+C+D+E+F+G+H)	10,244,747	0	10,244,747	12,225,820	11,643,461	-1,981,073
AREA ADMINISTRATIVA	1,861,128	0	1,861,128	2,600,837	2,445,765	-739,708
AREA COMERCIAL	2,058,912	0	2,058,912	2,244,818	2,046,606	-185,906
AREA TECNICA	6,324,707	0	6,324,707	7,380,165	7,151,090	-1,055,458
						0
						0
						0
						0
						0
II. Gasto Etiquetado (II=A+B+C+D+E+F+G+H)	1,080,000	0	1,080,000	1,861,243	1,412,834	-781,243
AREA ADMINISTRATIVA	0	0	0	0	0	0
AREA COMERCIAL	0	0	0	0	0	0
AREA TECNICA	1,080,000	0	1,080,000	1,861,243	1,412,834	-781,243
						0
						0
						0
						0
						0
III. Total de Egresos (III = I + II)	11,324,747	0	11,324,747	14,087,063	13,056,295	-2,762,318



Organismo Operador Municipal de Agua Potable, Alcantarillado y Saneamiento de Benito Juárez (a)

Estado Analítico del Ejercicio del Presupuesto de Egresos Detallado - LDF

Clasificación Funcional (Finalidad y Función)

Del 1 de Enero al 31 de Diciembre de 2021 (b)

(PESOS)

Concepto (a)	Egresos					Subejercicio (e)
	Aprobado (d)	Ampliaciones/ (Reducciones)	Modificado	Devengado	Pagado	
I. Gasto No Etiquetado (I=A+B+C+D)	10,244,747	0	10,244,747	12,225,820	11,643,461	-1,981,073
A. Gobierno (A=a1+a2+a3+a4+a5+a6+a7+a8)	1,861,128	0	1,861,128	2,600,837	2,445,765	-739,709
a1) Legislación			0			0
a2) Justicia			0			0
a3) Coordinación de la Política de Gobierno			0			0
a4) Relaciones Exteriores			0			0
a5) Asuntos Financieros y Hacendarios	1,861,128	0	1,861,128	2,600,837	2,445,765	-739,709
a6) Seguridad Nacional			0			0
a7) Asuntos de Orden Público y de Seguridad Interior			0			0
a8) Otros Servicios Generales			0			0
B. Desarrollo Social (B=b1+b2+b3+b4+b5+b6+b7)	8,383,619	0	8,383,619	9,624,983	9,197,696	-1,241,364
b1) Protección Ambiental			0			0
b2) Vivienda y Servicios a la Comunidad	8,383,619	0	8,383,619	9,624,983	9,197,696	-1,241,364
b3) Salud			0			0
b4) Recreación, Cultura y Otras Manifestaciones Sociales			0			0
b5) Educación			0			0
b6) Protección Social			0			0
b7) Otros Asuntos Sociales			0			0
C. Desarrollo Económico (C=c1+c2+c3+c4+c5+c6+c7+c8+c9)	0	0	0	0	0	0
c1) Asuntos Económicos, Comerciales y Laborales en General			0			0
c2) Agropecuaria, Silvicultura, Pesca y Caza			0			0
c3) Combustibles y Energía			0			0
c4) Minería, Manufacturas y Construcción			0			0
c5) Transporte			0			0
c6) Comunicaciones			0			0
c7) Turismo			0			0
c8) Ciencia, Tecnología e Innovación			0			0
c9) Otras Industrias y Otros Asuntos Económicos			0			0
D. Otras No Clasificadas en Funciones Anteriores (D=d1+d2+d3+d4)	0	0	0	0	0	0
d1) Transacciones de la Deuda Pública / Costo Financiero de la Deuda			0			0
d2) Transferencias, Participaciones y Aportaciones Entre Diferentes Niveles y Ordenes de Gobierno			0			0
d3) Saneamiento del Sistema Financiero			0			0
d4) Adeudos de Ejercicios Fiscales Anteriores			0			0
II. Gasto Etiquetado (II=A+B+C+D)	1,080,000	0	1,080,000	1,861,243	1,412,834	-781,243
A. Gobierno (A=a1+a2+a3+a4+a5+a6+a7+a8)	0	0	0	0	0	0
a1) Legislación			0			0
a2) Justicia			0			0
a3) Coordinación de la Política de Gobierno			0			0
a4) Relaciones Exteriores			0			0
a5) Asuntos Financieros y Hacendarios			0			0
a6) Seguridad Nacional			0			0
a7) Asuntos de Orden Público y de Seguridad Interior			0			0
a8) Otros Servicios Generales			0			0
B. Desarrollo Social (B=b1+b2+b3+b4+b5+b6+b7)	1,080,000	0	1,080,000	1,861,243	1,412,834	-781,243
b1) Protección Ambiental			0			0
b2) Vivienda y Servicios a la Comunidad	1,080,000	0	1,080,000	1,861,243	1,412,834	-781,243
b3) Salud			0			0
b4) Recreación, Cultura y Otras Manifestaciones Sociales			0			0
b5) Educación			0			0

Concepto (c)	Egresos					Subejercicio (e)
	Aprobado (d)	Ampliaciones/ (Reducciones)	Modificado	Devengado	Pagado	
b6) Protección Social			0			0
b7) Otros Asuntos Sociales			0			0
C. Desarrollo Económico (C=c1+c2+c3+c4+c5+c6+c7+c8+c9)	0	0	0	0	0	0
c1) Asuntos Económicos, Comerciales y Laborales en General			0			0
c2) Agropecuaria, Silvicultura, Pesca y Caza			0			0
c3) Combustibles y Energía			0			0
c4) Minería, Manufacturas y Construcción			0			0
c5) Transporte			0			0
c6) Comunicaciones			0			0
c7) Turismo			0			0
c8) Ciencia, Tecnología e Innovación			0			0
c9) Otras Industrias y Otros Asuntos Económicos			0			0



Concepto (c)	Egresos					Subejercicio (e)
	Aprobado (d)	Ampliaciones/ (Reducciones)	Modificado	Devengado	Pagado	
D. Otras No Clasificadas en Funciones Anteriores (D=d1+d2+d3+d4)	0	0	0	0	0	0
d1) Transacciones de la Deuda Publica / Costo Financiero de la Deuda			0			0
d2) Transferencias, Participaciones y Aportaciones Entre Diferentes Niveles y Ordenes de Gobierno			0			0
d3) Saneamiento del Sistema Financiero			0			0
d4) Adeudos de Ejercicios Fiscales Anteriores			0			0
III. Total de Egresos (III = I + II)	11,324,747	0	11,324,747	14,087,063	13,056,295	-2,762,316





Organismo Operador Municipal de Agua Potable, Alcantarillado y Saneamiento de Benito Juárez, Sonora.

Estado Analítico del Ejercicio del Presupuesto de Egresos Detallado - LDF

Clasificación de Servicios Personales por Categoría

Del 1 de Enero al 31 de Diciembre de 2021

(PESOS)

Concepto (c)	Egresos					Subejercicio (e)
	Aprobado (d)	Ampliaciones/ (Reducciones)	Modificado	Devengado	Pagado	
I. Gasto No Etiquetado (I=A+B+C+D+E+F)	5,652,720	0	5,652,720	5,262,845	4,826,902	389,875
A. Personal Administrativo y de Servicio Público	5,652,720	0	5,652,720	5,262,845	4,826,902	389,875
B. Magisterio			0			0
C. Servicios de Salud (C=c1+c2)	0	0	0	0	0	0
c1) Personal Administrativo			0			0
c2) Personal Médico, Paramédico y afin			0			0
D. Seguridad Pública			0			0
E. Gastos asociados a la implementación de nuevas leyes federales o reformas a las mismas (E = e1 + e2)	0	0	0	0	0	0
e1) Nombre del Programa o Ley 1			0			0
e2) Nombre del Programa o Ley 2			0			0
F. Sentencias laborales definitivas			0			0
II. Gasto Etiquetado (II=A+B+C+D+E+F)	0	0	0	0	0	0
A. Personal Administrativo y de Servicio Público			0			0
B. Magisterio			0			0
C. Servicios de Salud (C=c1+c2)	0	0	0	0	0	0
c1) Personal Administrativo			0			0
c2) Personal Médico, Paramédico y afin			0			0
D. Seguridad Pública			0			0
E. Gastos asociados a la implementación de nuevas leyes federales o reformas a las mismas (E = e1 + e2)	0	0	0	0	0	0
e1) Nombre del Programa o Ley 1			0			0
e2) Nombre del Programa o Ley 2			0			0
F. Sentencias laborales definitivas			0			0
III. Total del Gasto en Servicios Personales (III = I + II)	5,652,720	0	5,652,720	5,262,845	4,826,902	389,875



Organismo Operador Municipal de Agua Potable, Alcantarillado y Saneamiento de Benito Juárez						
Guía de Cumplimiento de la Ley de Disciplina Financiera de las Entidades Federativas y Municipios						
Del 1 de enero al 31 de diciembre de 2021						
Indicadores de Observancia (e)	Implementación		Resultado		Fundamento (h)	Comentarios (i)
	SI	NO	Monto o valor (f)	Unidad (pesos/porcentaje) (g)		
	Mecanismo de Verificación (d)	Fecha estimada de cumplimiento (e)				
INDICADORES PRESUPUESTARIOS						
A. INDICADORES CUANTITATIVOS						
1 Balance Presupuestario Sostenible (j)						
a. Propuesto	Iniciativa de Ley de Ingresos y Proyecto de Presupuesto de Egresos	03/11/2020	11,324,747.00	pesos	Art. 6 y 19 de la LDF	ACTA DE JUNTA DE GOBIERNO NO 18
b. Estimada/Aprobado	Ley de Ingresos y Presupuesto de Egresos	24/12/2020	11,324,747.00	pesos	Art. 6 y 19 de la LDF	BOGE NO 51 TOMO CCV, SECCXIV
c. Devengado	Cuenta Pública / Formato 4 LDF		9,624,927.00	pesos	Art. 6 y 19 de la LDF	
2 Balance Presupuestario de Recursos Disponibles Sostenible (k)						
a. Propuesto	Iniciativa de Ley de Ingresos y Proyecto de Presupuesto de Egresos		11,324,747.00	pesos	Art. 6 y 19 de la LDF	ACTA DE JUNTA DE GOBIERNO NO 18
b. Estimada/Aprobado	Ley de Ingresos y Presupuesto de Egresos		11,324,747.00	pesos	Art. 6 y 19 de la LDF	BOGE NO 51 TOMO CCV, SECCXIV
c. Devengado	Cuenta Pública / Formato 4 LDF		9,624,927.00	pesos	Art. 6 y 19 de la LDF	
3 Financiamiento Neto dentro del Techo de Financiamiento Neto (l)						
a. Propuesto	Iniciativa de Ley de Ingresos	N.A.	0	pesos	Art. 6, 19 y 46 de la LDF	
b. Estimada	Ley de Ingresos	N.A.	0	pesos	Art. 6, 19 y 46 de la LDF	
c. Devengado	Cuenta Pública / Formato 4 LDF	N.A.	0	pesos	Art. 6, 19 y 46 de la LDF	
4 Recursos destinados a la atención de desastres naturales						
a. Asignación al fideicomiso para desastres naturales (m)						
a.1 Aprobado	Reporte Trim. Formato 6 a)	N.A.	0	pesos	Art. 9 de la LDF	
a.2 Pagado	Cuenta Pública / Formato 6 a)	N.A.	0	pesos	Art. 9 de la LDF	
b. Aportación promedio realizada por la Entidad Federativa durante los 5 ejercicios previos, para infraestructura dañada por desastres naturales (n)	Autorizaciones de recursos aprobados por el FONDEN	N.A.	0	pesos	Art. 9 de la LDF	
c. Saldo del fideicomiso para desastres naturales (o)	Cuenta Pública / Auxiliar de Cuentas	N.A.	0	pesos	Art. 9 de la LDF	
d. Costo promedio de los últimos 5 ejercicios de la reconstrucción de infraestructura dañada por desastres naturales (p)	Autorizaciones de recursos aprobados por el FONDEN	N.A.	0	pesos	Art. 9 de la LDF	
5 Techo para servicios personales (q)						
a. Asignación en el Presupuesto de Egresos	Reporte Trim. Formato 6 d)		5,662,720.00	pesos	Art. 10 y 21 de la LDF	
b. Devengado	Reporte Trim. Formato 6 d)		5,262,845.00	pesos	Art. 13 fracc. V y 21 de la LDF	
6 Previsiones de gasto para compromisos de pago derivados de APPs (r)						
a. Asignación en el Presupuesto de Egresos	Presupuesto de Egresos	N.A.	0	pesos	Art. 11 y 21 de la LDF	
7 Techo de ADEFAS para el ejercicio fiscal (s)						
a. Propuesto	Proyecto de Presupuesto de Egresos		120,000.00	pesos	Art. 12 y 20 de la LDF	
b. Aprobado	Reporte Trim. Formato 6 a)		1,150,146.00	pesos	Art. 12 y 20 de la LDF	
c. Devengado	Cuenta Pública / Formato 6 a)		1,150,146.00	pesos	Art. 12 y 20 de la LDF	
B. INDICADORES CUALITATIVOS						
1 Iniciativa de Ley de Ingresos y Proyecto de Presupuesto de Egresos						
a. Objetivos anuales, estrategias y metas para el ejercicio fiscal (t)	Iniciativa de Ley de Ingresos y Proyecto de Presupuesto de Egresos	N.A.			Art. 5 y 18 de la LDF	
b. Proyecciones de ejercicios posteriores (u)	Iniciativa de Ley de Ingresos y Proyecto de Presupuesto de Egresos / Formatos 7 a) y b)	N.A.			Art. 5 y 18 de la LDF	
c. Descripción de riesgos relevantes y propuestas de acción para enfrentarlos (v)	Iniciativa de Ley de Ingresos y Proyecto de Presupuesto de Egresos	N.A.			Art. 5 y 18 de la LDF	
d. Resultados de ejercicios fiscales anteriores y el ejercicio fiscal en cuestión (w)	Iniciativa de Ley de Ingresos y Proyecto de Presupuesto de Egresos / Formatos 7 c) y d)	N.A.			Art. 5 y 18 de la LDF	
e. Estudio actuarial de las pensiones de sus trabajadores (x)	Proyecto de Presupuesto de Egresos / Formato 8	N.A.			Art. 5 y 18 de la LDF	
2 Balance Presupuestario de Recursos Disponibles, en caso de ser negativo						
a. Razones excepcionales que justifican el Balance Presupuestario de Recursos Disponibles negativo (y)	Iniciativa de Ley de Ingresos o Proyecto de Presupuesto de Egresos	N.A.			Art. 6 y 19 de la LDF	
b. Fuente de recursos para cubrir el Balance Presupuestario de Recursos Disponibles negativo (z)	Iniciativa de Ley de Ingresos o Proyecto de Presupuesto de Egresos	N.A.			Art. 6 y 19 de la LDF	
c. Número de ejercicios fiscales y acciones necesarias para cubrir el Balance Presupuestario de Recursos Disponibles negativo (aa)	Iniciativa de Ley de Ingresos o Proyecto de Presupuesto de Egresos	N.A.			Art. 6 y 19 de la LDF	



Organismo Operador Municipal de Agua Potable, Alcantarillado y Saneamiento de Benito Juárez
 Guía de Cumplimiento de la Ley de Disciplina Financiera de las Entidades Federativas y Municipios
 Del 1 de enero al 31 de diciembre de 2021

Indicadores de Observancia (c)	Implementación		Resultado		Fundamento (h)	Comentarios (i)
	SI	NO	Monto o valor (f)	Unidad (pesos/porcentaje) (g)		
	Mecanismo de Verificación (d)	Fecha estimada de cumplimiento (e)				
INDICADORES PRESUPUESTARIOS						
d. Informes Trimestrales sobre el avance de las acciones para recuperar el Balance Presupuestario de Recursos Disponibles (bb)	Reporte Trm. y Cuenta Pública	N.A			Art. 6 y 19 de la LDF	
3 Personal						
a. Retenciones de los servidores públicos (cc)	Proyecto de Presupuesto	N.A	0		Art. 10 y 21 de la LDF	
b. Provisiones salariales y económicas para cubrir incrementos salariales, creación de plazas y otros (dd)	Proyecto de Presupuesto	N.A	0		Art. 10 y 21 de la LDF	
INDICADORES DEL EJERCICIO PRESUPUESTARIO						
A. INDICADORES CUANTITATIVOS						
1 Ingresos Excedentes derivados de Ingresos de Libre Disposición						
a. Monto de Ingresos Excedentes derivados de ILD (ee)	Cuenta Pública / Formato 5	N.A	0	pesos	Art. 14 y 21 de la LDF	
b. Monto de Ingresos Excedentes derivados de ILD destinados al fin del A. 14, fracción I de la LDF (ff)	Cuenta Pública	N.A	0	pesos	Art. 14 y 21 de la LDF	
c. Monto de Ingresos Excedentes derivados de ILD destinados al fin del A. 14, fracción II, a) de la LDF (gg)	Cuenta Pública	N.A	0	pesos	Art. 14 y 21 de la LDF	
d. Monto de Ingresos Excedentes derivados de ILD destinados al fin del A. 14, fracción II, b) de la LDF (hh)	Cuenta Pública	N.A	0	pesos	Art. 14 y 21 de la LDF	
e. Monto de Ingresos Excedentes derivados de ILD destinados al fin del artículo noveno transitorio de la LDF (ii)		N.A	0	pesos	Art. Noveno Transitorio de la LDF	
f. Monto de Ingresos Excedentes derivados de ILD destinados al fin señalado por el Artículo 14 párrafo segundo y en el artículo 21 y Noveno Transitorio de la LDF (jj)		N.A	0	pesos	Art. 14 y 21 de la LDF	
g. Monto de Ingresos Excedentes derivados de ILD en un nivel de endeudamiento sostenible de acuerdo al Sistema de Alertas hasta por el 5% de los recursos para cubrir el Gasto Corriente (kk)		N.A	0	pesos	Art. 14 y 21 de la LDF	
B. INDICADORES CUALITATIVOS						
1. Análisis Costo-Beneficio para programas o proyectos de inversión mayores a 10 millones de UDIS (ll)	Página de internet de la Secretaría de Finanzas o Tesorería Municipal	N.A	0		Art. 13 frac. III y 21 de la LDF	
2. Análisis de conveniencia y análisis de transferencia de riesgos de los proyectos APPs (mm)	Página de internet de la Secretaría de Finanzas o Tesorería Municipal	N.A	0		Art. 13 frac. III y 21 de la LDF	
3. Identificación de población objetivo, destino y temporalidad de subsidios (nn)	Página de internet de la Secretaría de Finanzas o Tesorería Municipal	N.A	0		Art. 13 frac. VII y 21 de la LDF	
INDICADORES DE DEUDA PÚBLICA						
A. INDICADORES CUANTITATIVOS						
1 Obligaciones a Corto Plazo						
a. Límite de Obligaciones a Corto Plazo (oo)		N.A	0	pesos	Art. 30 frac. I de la LDF	
b. Obligaciones a Corto Plazo (pp)		N.A	0	pesos	Art. 30 frac. I de la LDF	

